


Gemeinde St. Marien

Bezirk Linz - Land

Voranschlag

für das Finanzjahr

2025



Vorwort

Gemäß § 74 Abs. 1 Oö. GemO 1990 hat die Führung des Ergebnis- und Finanzierungshaushalts nach dem Gemeindevoranschlag zu erfolgen.

§ 80 Abs. 1 Oö. GemO 1990 normiert, dass der Gemeindevoranschlag samt den allfälligen Nachtragsvoranschlägen die **bindende Grundlage für die Haushaltsführung** bildet. Zudem stellt Abs. 2 definitiv klar, dass investive Einzelvorhaben im laufenden Haushaltsjahr nur insoweit begonnen und fortgeführt werden dürfen, als die dafür vorgesehenen Mittelaufbringungen vorhanden oder rechtlich und tatsächlich gesichert sind.

§ 73b definiert den Haushaltsausgleich: Ausgleich der Auszahlungen der laufenden Geschäftstätigkeit mit den Einzahlungen der laufenden Geschäftstätigkeit. Bei der Voranschlagserstellung ist gemäß § 75 Abs. 4a Oö. GemO 1990 im Finanzierungshaushalt das Ergebnis der laufenden Geschäftstätigkeit ausgeglichen zu erstellen. Ergibt sich in der laufenden Geschäftstätigkeit ein Fehlbetrag, gilt der Haushaltsausgleich auch dann als erreicht, wenn im Ergebnishaushalt die Entnahme von Haushaltsrücklagen im erforderlichen Ausmaß veranschlagt wird.

Kann der Haushaltsausgleich im Entwurf des Gemeindevoranschlags auf diese Weise nicht erreicht werden, hat der Bürgermeister diesen in Anwendung des § 76 Abs. 2 Oö. GemO 1990 der Landesregierung vorzulegen. Jenen Gemeinden, die nach entsprechender Prüfung dennoch den Haushaltsausgleich nicht aus eigener Kraft erreichen, werden Gemeinde-Bedarfszuweisungen in der erforderlichen Höhe in Aussicht gestellt werden.

Die Richtlinien der Gemeindefinanzierung Neu werden laufend evaluiert. Weitere inhaltliche Änderungen sind aufgrund der zwischenzeitlich eingetretenen Erfahrungswerte und Entwicklungen im Bereich der Gemeindefinanzen am 11.11.2024 von der Oö. Landesregierung beschlossen worden.

Nach positiver Prüfung der Härteausgleichskriterien durch die Bezirkshauptmannschaft Linz-Lanz, hat das Land OÖ Mittel in Höhe von 849.700 EUR aus der Härteausgleichsfonds – Verteilung 1 zugesagt. 39.600 sind aus Eigenmitteln zu decken, womit der Haushaltsausgleich gewährleistet werden kann.

Ihre Claudia Rockenschaub, MA

Voranschlag 2025



Inhalt

1. Kundmachung Entwurf Voranschlag	5
2. Kundmachung Voranschlag	6
3. Hebesätze	6
4. Informationen gem. § 8 Abs. 4 Oö. GHO	8
5. Vorbericht gem. § 10 Oö. GHO	9
Zentrale Ergebnisse des Voranschlags 2025	11
5.1. Finanzierungshaushalt.....	12
5.1.1. Liquide Mittel.....	12
5.1.2. Zahlungsmittelreserven und Rücklagen	13
5.1.3. Bedarf an Kassenkredit.....	14
5.2. Ergebnis der laufenden Geschäftstätigkeit.....	15
5.3. Nachhaltiges Haushaltsgleichgewicht	16
5.4. Ergebnishaushalt	17
5.5. Entwicklung der langfristigen Finanzschulden und Verbindlichkeiten.....	19
5.6. Auswirkungen aus investiven Einzelvorhaben (Erträge, Betriebskosten, Personalaufwand, Finanzierungskosten udgl.).....	20
5.7. Beschreibung wesentlicher Auswirkungen aus Entscheidungen vergangener Haushaltsjahre, welche erst im Zeitraum der Veranschlagung und Finanzplanung wirksam werden	22
5.8. Beschreibung sich abzeichnender Entwicklungen (Verbesserungen, Belastungen), die sich in den folgenden Haushaltsjahren auf den Gemeindehaushalt auswirken können	23

5.9. Änderungen im Dienstpostenplan und ihre finanziellen Auswirkungen	24
5.10. Weiterführende Informationen	25
6. Nachweis über die laufende Geschäftstätigkeit	26
7. Nachweis über das nachhaltige Haushaltsgleichgewicht.....	27
8. Nachweis über Veräußerung von Vermögenswerten	28
9. Nachweis über Rückstellungen	29
10. Nachweis über die Investitionszuschüsse (Kapitaltransfers)	31
11. Dienstpostenplan	32
12. Prüfungsvermerk	33

Rechenwerk

1. Kundmachung Entwurf Voranschlag



Kundmachung Gemeinde St. Marien	
Aktenzahl:	BUD-2024-1125-00004
Datum:	28.11.2024
Kontaktinformationen	
SB/Abt:	Claudia Rockenschaub
Teil:	07227/8166-13
Mail:	gemeinde@st-marien.at

Kundmachung

Betreff: Entwurf Gemeindevoranschlag für das Finanzjahr 2025; Auflage

Im Sinne des § 76 Abs. 3 der Oö. Gemeindeordnung 1990 i. d. g. F. wird hiermit kundgemacht, dass der Entwurf über den Gemeindevoranschlag der Gemeinde St. Marien für das Jahr 2025 von heute an eine Woche, das ist bis zum 09.12.2024, im Gemeindeamt St. Marien zur öffentlichen Einsicht aufliegt und während der Amtsstunden eingesehen werden kann. Der Entwurf ist auch auf der Homepage der Gemeinde unter www.st-marien.at abrufbar.

Etwasige Einwendungen gegen den Entwurf können innerhalb der oben angeführten Auflagefrist von jedemmann, der ein berechtigtes Interesse glaubhaft machen kann, schriftlich beim Gemeindeamt eingebracht werden.

Angeschlagen: 02.12.2024

Abgenommen: 11.12.2024

Der Bürgermeister:
digital signiert
Walter Lazelsberger

Gemeinde St. Marien | St. Marien 1, 4502 St. Marien | Tel: 07227/8155 | Fax:
Mail: gemeinde@st-marien.at | Web: www.st-marien.at | UID: ATU22765504
Bankverbindung: Raiffeisenbank St. Marien eGen | BIC: RZOOAT2L530 | IBAN: AT31 5453 0000 0001 0058

	Unterschreiber	Gemeinde St. Marien
	Datum/Zeit-JTC	2024-11-29T08:02:53+01:00
	Aussteller-Zertifikat	a-sign-corporate-07
	Serien-Nr.	935708811
Prüfinformation	Informationen zur Prüfung der elektronischen Signatur finden Sie unter: https://www.signaturpruefung.gv.at	
Hinweis	Dieses Dokument wurde amtssigniert. Auch ein Ausdruck dieses Dokuments hat gemäß § 20 E-Government-Gesetz die Beweiskraft einer öffentlichen Urkunde.	

2. Kundmachung Voranschlag

GEMEINDE ST. MARIEN

**Kundmachung
Gemeinde St. Marien**

Aktenzahl: BUD-2024-1125-00004
Datum: 09.12.2024

Kontakt Daten

SB/Abt: Claudia Rockenschraub
Tel: 07227/8155-13
Mail: gemeinde@st-marien.at

Kundmachung

Betrifft: Gemeindevoranschlag für das Finanzjahr 2025; Auflage

Im Sinne des § 76 Abs. 7 der Oö. Gemeindeordnung 1990 i. d. g. F. wird hiermit kundgemacht, dass der vom Gemeinderat der Gemeinde St. Marien in der am 10.12.2024 abgehaltenen öffentlichen Sitzung beschlossene Gemeindevoranschlag für das Finanzjahr 2025 von heute an zwei Wochen im Gemeindeamt St. Marien zur öffentlichen Einsicht aufliegt. Der Gemeindevoranschlag kann während der Amtsstunden eingesehen werden.

Der Gemeindevoranschlag ist auch auf der Homepage der Gemeinde unter www.st-marien.at abrufbar.

Angeschlagen: 12.12.2024


Abgenommen: 30.12.2024

Der Bürgermeister:

digital signiert

Walter Lazelsberger

Gemeinde St. Marien | St. Marien 1, 4502 St. Marien | Tel: 07227/8155 | Fax:
Mail: gemeinde@st-marien.at | Web: www.st-marien.at | UID: ATU22765504
Bankverbindung: Raiffeisenbank St. Marien eGen | BIC: RZOOAT2L530 | IBAN: AT31 3453 0000 0001 0058

	Unterszeichner	Gemeinde St. Marien
	Datum/Zeit-UTC	2024-12-12T08:04:06+01:00
	Aussteller-Zertifikat	a-sign-corporate-07
	Serien-Nr.	935708811
Prüfinformation	Informationen zur Prüfung der elektronischen Signatur finden Sie unter: https://www.signaturpruefung.gv.at	
Hinweis	Dieses Dokument wurde antesigniert. Auch ein Ausdruck dieses Dokuments hat gemäß § 20 E-Government-Gesetz die Beweiskraft einer öffentlichen Urkunde.	

3. Hebesätze



GEMEINDE ST. MARIEN
 4502 St. Marien 1, Bezirk Linz-Land
 Tel: 07227/8155-0

BUD-2024-1125-00004

KUNDMACHUNG

Im Sinne des § 76 Abs. 7 Oö. GemO 1990 wird hiermit kundgemacht, dass der Gemeinderat der Gemeinde St. Marien in der am 10. Dezember 2024 abgehaltenen öffentlichen Sitzung die Festsetzung der Hebesätze im Zuge des Voranschlages 2025 wie folgt beschlossen hat:


DIE HEBESÄTZE DER GEMEINDESTEUERN FÜR 2025 WERDEN WIE FOLGT FESTGESETZT:

Grundsteuer für land- und forstwirtschaftliche Betriebe	500	v.H. d. Steuermessbetrages
Grundsteuer für bebaute Grundstücke	500	v.H. d. Steuermessbetrages

Der Bürgermeister
digital signiert
 Walter Lazelsberger

Angeschlagen am: 12.12.2024

Abgenommen am: 30.12.2024

	Unterszeichner	Gemeinde St. Marien
	Datum/Zeit-UTC	2024-12-12T08:06:26+01:00
	Aussteller-Zertifikat	a-sign-corporate-07
	Serien-Nr.	935708811
Prüfinformation	Informationen zur Prüfung der elektronischen Signatur finden Sie unter: https://www.signaturpruefung.gv.at	
Hinweis	Dieses Dokument wurde amtssigniert. Auch ein Ausdruck dieses Dokuments hat gemäß § 20 E-Government-Gesetz die Beweiskraft einer öffentlichen Urkunde.	

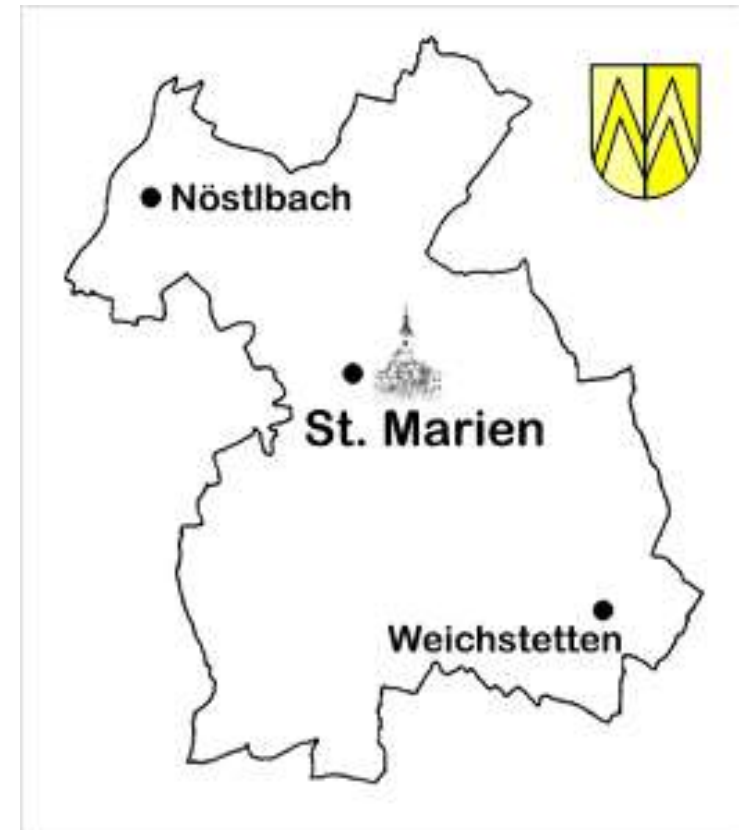
4. Informationen gem. § 8 Abs. 4 Oö. GHO

Einwohnerzahl

A)	nach der Personenstandsaufnahme 1987	3.164
B)	nach der Volkszählung am 15.05.2001	4.140
C)	nach dem Stichtag der GR-Wahl am 07.07.2015	4.836
D)	HW laut Meldeamt – Stichtag 31.10.2008	4.532
E)	HW laut Meldeamt – Stichtag 31.10.2009	4.614
F)	HW laut Meldeamt – Stichtag 31.10.2010	4.629
G)	HW laut Meldeamt – Stichtag 31.10.2012	4.599
H)	HW laut Meldeamt – Stichtag 31.10.2013	4.634
I)	HW laut Meldeamt – Stichtag 31.10.2014	4.654
J)	HW laut Meldeamt – Stichtag 31.10.2015	4.646
K)	HW laut Meldeamt – Stichtag 31.10.2016	4.708
L)	HW laut Meldeamt – Stichtag 31.10.2017	4.743
M)	HW laut Meldeamt – Stichtag 31.10.2018	4.789
N)	HW laut Meldeamt – Stichtag 31.10.2019	4.809
O)	nach dem Stichtag der GR-Wahl am 06.07.2021	5.195
P)	HW laut Meldeamt – Stichtag 31.10.2020	4.864
Q)	HW laut Meldeamt – Stichtag 31.10.2021	4.889
R)	HW laut Meldeamt – Stichtag 31.10.2022	4.970
S)	HW laut Meldeamt – Stichtag 31.10.2023	5.132

Flächenausmaß

unter Berücksichtigung der bis zum 12.05.1991 durch Eingemeindung eingetretenen
Gebietsveränderungen 3.773 ha



5. Vorbericht gem. § 10 Oö. GHO

Der Voranschlag 2025 wurde nach den Anforderungen der VRV 2015, der Oö. Gemeindehaushaltsordnung (Oö. GHO) sowie gemäß den Vorgaben des Voranschlagserlasses erstellt.

Der Voranschlag 2025 wird von folgenden wesentlichen Beträgen beeinflusst:

Ertragsanteile und Landesumlage

Der Anstieg der Ertragsanteile beträgt im VA 2025 lediglich 138.400 EUR, das sind 2,6 % gegenüber dem NVA 2024. Die mittelfristige Entwicklung der Ertragsanteile ist lt. Voranschlagserlass zwischen +3,73 % gegenüber den Werten 2025 und +3,45 % im Jahr 2029 prognostiziert. Die Landesumlage steigt korrespondierend um 9.700 EUR.

Krankenanstaltenbeitrag

Die Krankenanstaltenbeiträge erfahren einen Anstieg von 115.400 EUR, das sind 7,2 % gegenüber dem Vorjahr. Zugleich werden Rückersätze aus der Abrechnung 2023 in Höhe von 24.000 EUR weniger erwartet. Die Nettomehrbelastung aus Krankenanstaltenbeiträgen beträgt im VA 2025 demnach 139.400 EUR.

SHV-Umlage

Die Beiträge an Sozialhilfeverbände steigen, bei einer gleichbleibenden Umlage von 23 % der Finanzkraft, um 28.700 EUR, das sind Mehrauszahlungen von 2,1 % gegenüber dem Vorjahr.

Kinderbetreuungsreinrichtungen

Der Betrieb der Pfarrcaritaskindergärten wird seit 01.01.2024 durch die Caritas Linz geführt. Die Gemeinde hat den Abgang gemäß der Budgetplanung der Caritas zu bedecken. Die Budgetplanung ist dem Voranschlag angeschlossen.

Der Abgang der Caritas OÖ ist mit 1.225.500 EUR, trotz Lohnerhöhungen von 6 % und steigender Kosten für die Betriebsführung, um 217.400 EUR geringer budgetiert als im Vorjahr (VA 2024). Höhere Eltern- und Landesbeiträge bewirken Mehreinnahmen von 306.600 EUR. Die Personalkosten hingegen sind um nur 19.500 EUR höher veranschlagt.

Zur Abfederung der Mehrbelastung für Gemeinden wird ab 2024 ein Zuschuss gewährt. Mit dem Zukunftsfonds wird vom Bund ein neues Instrument eingeführt (§ 23 FAG 2024), mit dem die Länder und Gemeinden in Form einer Finanzaufweisung bei der Erfüllung wichtiger, aber finanziell herausfordernder Aufgaben unterstützt werden. Mittel von 1,1 Milliarden Euro werden vom Bund ab dem Jahr 2024 zur Erreichung bestimmter Ziele für die Aufgabenbereiche Elementarpädagogik, Wohnen und Sanieren sowie Umwelt und Klima bereitgestellt. Die Gemeinde St. Marien erhält aus dem Topf der Elementarpädagogik einen Betrag von 136.700 EUR.

Insgesamt beläuft sich der Abgang der Kinderbetreuungseinrichtung (inkl. Kindergartenbustransport und Gastbeiträge) auf 1.378.400 EUR und ist damit um 141.100 EUR niedriger als im NVA 2024.

Gesetzliche Lohnerhöhungen

Die schwierige Personalsituation widerspiegelt sich in allen Bereichen der Gemeinde. Sowohl in der Verwaltung, in der Reinigung als auch in den Kinderbetreuungseinrichtungen ist es schwierig, qualifiziertes Personal zu finden.

Im Budget sind Lohnerhöhung von 4,0 % für Beamte und Vertragsbedienstete und 4,85 % für gewählte Organe sowie die gesetzlichen Vorrückungen vorgesehen. Die Personalauszahlungen für Vertragsbedienstete/Beamte/Aushilfen belaufen sich auf 1.566.900 EUR, was einer Steigerung von 82.500 EUR bzw. 5,6 % gegenüber dem Vorjahr entspricht. Der Anteil an den Ausgaben der lfd. Geschäftstätigkeit beträgt damit 13,1 %

Kommunalsteuer

Die Kommunalsteuereinnahmen sind leider, aufgrund der Insolvenz des zweit größten Kommunalsteuerzahlers, wieder rückläufig. So sind im Jahr 2025, trotz steigender Lohnkosten, um 36.400 EUR weniger budgetiert (= 794.800 EUR).

Gebühren

Die Wasser- und Kanalgebühren wurden um 6,53 % erhöht. Die Gebührenüberschüsse verbleiben beim Wasserverband Großraum Ansfelden als Rücklagenmittel und stehen für zukünftige Investitionen oder vorzeitigen Darlehenstilgungen zur Verfügung. Die Abfallgebühren wurden um 7 % erhöht, um den Betrieb auszahlungsdeckend zu führen.

Finanzzuschüsse, Struktur- und Härteausgleichsfonds

Die Strukturfondsmittel betragen lt. Vorgaben des Landes 383.600 EUR, das sind um 23.400 EUR mehr als noch im Vorjahr.

Die Finanzauschüsse bleiben aufgrund der vergleichsweise niedrigen Finanzkraftquote sehr hoch. Zusätzlich gibt es im Jahr 2025 einmalig einen Finanzausschuss § 28a FAG in Höhe von 142.200 EUR zur Sicherstellung einer nachhaltigen Haushaltsführung. Um einen Haushaltsausgleich zu erreichen, werden Härteausgleichsmittel V1 in Höhe von 849.700 EUR gewährt, 39.600 EUR (Schuldendienst aufgenommener Darlehen seit 2018) sind mittels Rücklagenentnahme HAF 2 zu decken.

Zentrale Ergebnisse des Voranschlags 2025**Finanzierungshaushalt**

	NVA 2024	VA 2025
Geldfluss operative Gebarung (Saldo 1)	628 800,00	452 700,00
Geldfluss investive Gebarung (Saldo 2)	- 334 200,00	- 1 091 100,00
Nettofinanzierungssaldo (Saldo 3)	294 600,00	- 638 400,00
Geldfluss Finanzierungstätigkeit (Saldo 4)	- 54 000,00	509 000,00
Geldfluss VA-wirksame Gebarung (Saldo 5)	240 600,00	- 129 400,00

Ergebnishaushalt

	NVA 2024	VA 2025
Summe Erträge	12 730 700	12 703 100
Summe Aufwände	12 809 400	12 958 900
Nettoergebnis (Saldo 0)	- 78 700	- 255 800
Entnahme von Haushaltsrücklagen	168 700	290 800
Zuweisung zu Haushaltsrücklagen	287 300	145 600
Nettoergebnis (Saldo 00)	- 197 300	- 110 600

Ergebnis der laufenden Geschäftstätigkeit

	NVA 2024	VA 2025
Einzahlungen (ohne investive Einzelvorhaben)	11 723 500,00	11 850 900,00
Auszahlungen (ohne investive Einzelvorhaben)	11 723 500,00	11 890 500,00
Ergebnis der laufenden Geschäftstätigkeit	- -	39 600,00
Härtefondsausgleichsmittel V1	985 000,00	849 700,00
Härtefondsausgleichsmittel V2	169 400,00	145 600,00

5.1. Finanzierungshaushalt

Der Finanzierungshaushalt liefert Informationen zur Liquidität der Gemeinde und zur Finanzierung des Gesamthaushalts sowie seiner Teilbereiche. Für den Gesamthaushalt zeigt er, wie weit mit dem Geldfluss der operativen Gebarung die Investitionen gedeckt werden können und wieviel für die Tilgung von Schulden sowie für den Abbau von Cash-Reserven (Zahlungsmittelreserven) übrigbleiben. In der Finanzierungsrechnung werden nur die Ist-Werte (Einzahlungen und Auszahlungen) ausgewiesen.

Spitzenkennzahl des Finanzierungshaushaltes ist die Veränderung der liquiden Mittel. Der Geldfluss aus der voranschlagswirksamen Gebarung gibt an, in welcher Höhe die Gemeinde in einem Finanzjahr liquide Mittel (Kassa, Bank, Zahlungsmittelreserven) aufbauen konnte oder abgebaut hat. Die Differenz zwischen den liquiden Mitteln eines Bankkontos zu Beginn eines Haushaltsjahres und am Ende eines Haushaltsjahres muss genau die Höhe der Veränderung der liquiden Mittel entsprechen. Ergibt sich nicht genau derselbe Wert, liegt ein Buchungsfehler vor.

	NVA 2024			VA 2025		
	gesamt	Investive EV	lfd. GT	gesamt	Investive EV	lfd. GT
Einzahlungen operative Gebarung	12 304 900,00	609 000,00	11 695 900,00	12 251 800,00	428 500,00	11 823 300,00
Auszahlung operative Gebarung	11 676 100,00	96 800,00	11 579 300,00	11 799 100,00	45 000,00	11 754 100,00
Geldfluss operative Gebarung (Saldo 1)	628 800,00	512 200,00	116 600,00	452 700,00	383 500,00	69 200,00
Einzahlungen investive Gebarung	616 400,00	588 800,00	27 600,00	352 500,00	324 900,00	27 600,00
Auszahlungen investive Gebarung	950 600,00	904 900,00	45 700,00	1 443 600,00	1 403 100,00	40 500,00
Geldfluss investive Gebarung (Saldo 2)	- 334 200,00	- 316 100,00	- 18 100,00	- 1 091 100,00	- 1 078 200,00	- 12 900,00
Nettofinanzierungssaldo (Saldo 3 = Saldo 1 + 2)	294 600,00	196 100,00	98 500,00	- 638 400,00	- 694 700,00	56 300,00
Einzahlung Finanzierungstätigkeit	44 500,00	44 500,00	-	604 900,00	604 900,00	-
Auszahlung Finanzierungstätigkeit	98 500,00	-	98 500,00	95 900,00	-	95 900,00
Geldfluss Finanzierungstätigkeit (Saldo 4)	- 54 000,00	44 500,00	- 98 500,00	509 000,00	604 900,00	- 95 900,00
Geldfluss VA-wirksame Gebarung (Saldo 5)	240 600,00	240 600,00	-	- 129 400,00	- 89 800,00	- 39 600,00

5.1.1. Liquide Mittel

	NVA 2024	VA 2025
Einzahlungen VA-wirksame Gebarung	12 965 800,00	13 209 200,00
Auszahlungen VA-wirksame Gebarung	12 725 200,00	13 338 600,00
Liquide Mittel (Saldo 5 aus Anlage 1b)	240 600,00	- 129 400,00

Der Finanzierungsvoranschlag zeigt, dass im Voranschlag 2025 die Einzahlungen niedriger als die Auszahlungen ausfallen, d. h. die liquiden Mittel der Gemeinde werden sich in der Höhe von rund 129.400 EUR reduzieren (Saldo 5). 89.800 EUR stammen dabei aus investiven Einzelvorhaben, 39.600 EUR sind auf den Annuitätendienst von Darlehen zurückzuführen, welche nicht mit den HAF 1 Mitteln gedeckt werden. Diese sind durch vorhandene Rücklagenmittel zu decken.

Der Nettofinanzierungssaldo, d. h. die Summe aus dem Geldfluss der operativen Gebarung und dem Geldfluss aus der investiven Gebarung, ist mit -638.400 EUR negativ. D. h. die Einzahlungen aus der operativen und investiven Gebarung in der Höhe von 12.604.300 EUR reichen bei nicht aus, die Auszahlungen für die operative und die investive Gebarung in der Höhe von 13.242.700 EUR zu decken. Daher sind Darlehensaufnahmen für investive Einzelvorhaben (Brückenbau, Park & Ride, Linksabbieger, Ankauf Grundstück) notwendig.

Die gesamten Einzahlungen betragen im Voranschlagsjahr 2025 13.209.200 EUR. Dies bedeutet eine Erhöhung der Einzahlung um 243.400 EUR bzw. 1,9 % gegenüber dem Nachtragsvoranschlag 2024. Die höchsten Einzahlungen sind in den Bereichen 'operative Gebarung' mit 12.251.800 EUR zu erwarten. Die Einzahlungen in der Finanzierungstätigkeit in Höhe von 604.900 EUR sind auf Darlehensaufnahmen zurückzuführen. Von den gesamten Einzahlungen entfallen 92,8 % auf den Bereich 'operative Gebarung'.

Die Auszahlungen liegen im Voranschlagsjahr 2025 bei rund 13.338.600 EUR. Im Nachtragsvoranschlag 2024 lagen die Auszahlungen bei 12.725.200 EUR. Die Erhöhung beträgt hier 4,8 %, womit der Geldabfluss verdeutlicht wird. Die höchsten Auszahlungen werden auf die Bereiche 'operative Gebarung' mit 11.799.100 EUR und 'investive Gebarung' mit 1.443.600 EUR entfallen. Etwa 88,5 % der gesamten Auszahlungen entfallen auf den Bereich 'operative Gebarung'.

5.1.2. Zahlungsmittelreserven und Rücklagen

Nummer	Art / Verwendungszweck / Geldinstitut / IBAN	Fonds	Konto	Stand am	Veränderungen		Stand am
				31.12.2024	Zuführungen	Entnahmen	31.12.2025
Allgemeine Haushaltsrücklagen							
100035732	Pauschalzuschuss 2023	940000	935000	20.041,00	0,00	20.000,00	41,00
100025382	Rücklage BZ Härteausgleich 2 für Projekte	940000	935000	98.897,80	145.600,00	270.800,00	-26.302,20
100036558	Sonder-BZ 2023	940000	935000	43.100,00	0,00	0,00	43.100,00
100038196	Sonder-BZ 2024	940000	935000	117.900,00	0,00	0,00	117.900,00
Summe Allgemeine Haushaltsrücklagen				279.938,80	145.600,00	290.800,00	134.738,80
Zweckgebundene Haushaltsrücklagen							
100028883	Rücklage Abfallbeseitigung	852000	934000	8.229,63	0,00	0,00	8.229,63
100024382	Rücklage IB Senkgrube	858000	934000	4.713,63	0,00	0,00	4.713,63
100024380	Rücklage AufschlieBungsab. Kanal	920000	934000	90,46	0,00	0,00	90,46
100024381	Rücklage AufschlieBungsab. Verkehr	920000	934000	38,00	0,00	0,00	38,00
100024379	Rücklage AufschlieBungsab. Wasser	920000	934000	82,71	0,00	0,00	82,71
100024377	Rücklage Infrastrukturbeiträge abgerechnet	920000	934000	50.265,29	0,00	0,00	50.265,29
Summe Zweckgebundene Haushaltsrücklagen				63.419,72	0,00	0,00	63.419,72
Gesamtsumme				343.358,52	145.600,00	290.800,00	198.158,52

Die Auszahlung der Mittel aus dem Verteilvorgang 2 erfolgt nach abgeschlossener Prüfung des Rechnungsabschlusses 2024 und damit im Frühjahr 2025. Es wird ein Betrag von 145.600 EUR erwartet, welche der Rücklage zugeführt wird. Neben der Entnahme des noch vorhandenen Pauschalzuschusses (20.000 EUR) sind Rücklagenentnahmen von 270.800 EUR aus den Rücklagen HAF 2 geplant:

Die Zahlungsmittelreserven/Rücklagen per 01.01.2025 betragen voraussichtlich 343.300 EUR.

Die Gemeinde plant im Voranschlag von den vorhandenen Rücklagen 251.200 EUR für die Finanzierung von investiven Einzelvorhaben zu verwenden:

163000	Atemschutzgeräte FF	163000	2.895000	Entnahmen von allgemeinen Haushaltsrücklagen	11.100,00-
163100	Löschwasserbehälter Weiden/Thema	163100	2.895000	Entnahmen von allgemeinen Haushaltsrücklagen	46.500,00-
612300	Sanierung Brücke Stein und Bergern	612300	2.895000	Entnahmen von allgemeinen Haushaltsrücklagen	173.600,00-
940000	Bedarfszuweisungen	940000	2.895000	Entnahmen von allgemeinen Haushaltsrücklagen	20.000,00-
					<u>251.200,00-</u>

Die Gemeinde plant im Voranschlag von den vorhandenen Rücklagen 39.600 EUR für die Finanzierung der lfd. Geschäftstätigkeit zu verwenden:

981000	Haushaltsausgleich durch Rücklagen	981000	2.895000	Entnahmen von allgemeinen Haushaltsrücklagen	39.600,00
--------	------------------------------------	--------	----------	--	-----------

Mit Ende des Jahres 2025 beträgt der Rücklagenstand bzw. der Stand an Zahlungsmittelreserven 198.100 EUR:

- 134.700 EUR allgemeine Haushaltsrücklage
- 63.400 EUR zweckgebundene Haushaltsrücklagen

5.1.3. Bedarf an Kassenkredit

Zur rechtzeitigen Leistung von Auszahlungen aus der laufenden Geschäftstätigkeit darf die Gemeinde einen Kassenkredit aufnehmen. Die maximale Höhe des Kassenkredits beträgt gemäß § 83 Oö. Gemeindeordnung 1990 ein Viertel der Einzahlungen der laufenden Geschäftstätigkeit, das sind 2.962.725 EUR.

In der GR-Sitzung vom 10.12.2024 wurde der Kassenkredit mit 1.500.000 EUR festgesetzt.

Ausgeschrieben wurde ein Kontokorrentkredit mit einem Rahmen von 1.500.000 EUR. Zur Angebotslegung wurden 4 Kreditinstitute eingeladen. Von den 3 eingelangten Angeboten bekam die Raiffeisenbank St. Marien in der GR-Sitzung am 10.12.2024 den Zuschlag.

5.2. Ergebnis der laufenden Geschäftstätigkeit

In § 73b Oö. GemO 1990 sind die entsprechenden Definitionen zur laufenden Geschäftstätigkeit und zum Haushaltsausgleich normiert: Ein- und Auszahlungen der laufenden Geschäftstätigkeit können keinem investiven Einzelvorhaben zugordnet werden und betreffen auch nicht die voranschlagsunwirksame Gebarung. Ein **Haushaltsausgleich** ist gegeben, wenn sich die Auszahlungen der laufenden Geschäftstätigkeit mit den Einzahlungen der laufenden Geschäftstätigkeit ausgleichen.

In § 75 Abs. 4a GemO 1990 ist festgehalten, dass der Haushaltsausgleich auch dann als erreicht gilt, wenn man dafür tatsächlich vorhandene Rücklagen entnimmt, dh entsprechend im Ergebnishaushalt veranschlagt und das im Vorbericht anführt.

Bei Nichterreichen des Haushaltsausgleichs ist § 76 Abs. 2 Oö. GemO 1990 zu beachten, wobei der VA-Entwurf vor Auflage zur öffentlichen Einsicht und vor Vorlage an Gemeinderat der Bezirkshauptmannschaft vorzulegen ist.

	NVA 2024		VA 2025	
	Einzahlungen	Auszahlungen	Einzahlungen	Auszahlungen
Operative Gebarung	12 304 900,00	11 676 100,00	12 251 800,00	11 799 100,00
Investive Gebarung	616 400,00	950 600,00	352 500,00	1 443 600,00
Finanzierungstätigkeit	44 500,00	98 500,00	604 900,00	95 900,00
Zwischensumme	12 965 800,00	12 725 200,00	13 209 200,00	13 338 600,00
- abzüglich investive Einzelvorhaben (Code 1, 3-5)	- 1 242 300,00	- 1 001 700,00	- 1 358 300,00	- 1 448 100,00
Summe	11 723 500,00	11 723 500,00	11 850 900,00	11 890 500,00
Ergebnis der laufenden Geschäftstätigkeit	Summe E-A +/-	-	Summe E-A +/-	- 39 600,00

Das Ergebnis ist mit 889.300 EUR negativ, wodurch die Gemeinde St. Marien als Härteausgleichsgemeinde einzustufen ist. Für einen Haushaltsausgleich sind somit Härteausgleichsmittel erforderlich, wofür die Einhaltung aller Kriterien der Gemeindefinanzierung NEU notwendig ist.

Bei der Vorprüfung wurde ein Betrag aus den Härteausgleichsmittel Verteilung 1 in Höhe von 849.700 EUR zugesagt. Die verbleibenden 39.600 EUR stammen aus den Annuitätendienst von Darlehen, welche seit Einführung der Gemeindefinanzierung NEU im Jahr 2018 aufgenommen wurden. Diese sind neuerdings aus den HAF 2 Mitteln zu decken, wofür eine Rücklagenentnahme budgetiert wurde.

5.3. Nachhaltiges Haushaltsgleichgewicht

In § 73b Abs. 8 Oö. GemO 1990 ist das nachhaltige Haushaltsgleichgewicht wie folgt definiert:

Ein nachhaltiges Haushaltsgleichgewicht liegt vor, wenn

- a) im Finanzierungshaushalt die Liquidität der Gemeinde gegeben ist, ✓
- b) im Ergebnishaushalt das Nettoergebnis mittelfristig (fünf Jahre) ausgeglichen ist und ✗
- c) die Gemeinde ein positives Nettovermögen aufweist. ✓

Das nachhaltige Haushaltsgleichgewicht wird **nicht** erreicht. Im Voranschlagsjahr 2025 ist zwar die Liquidität gewährleistet; das Nettoergebnis ist jedoch auch nach Zuweisung und Entnahme von Rücklagen im Jahr 2025 negativ; auch mittelfristig betrachtet ergibt sich voraussichtlich kein positiver Wert. Grund dafür sind die nicht zahlungswirksamen Erträge und Aufwendungen: Die Höhe des negativen Nettoergebnisses bezieht sich hauptsächlich auf die Abschreibungen, die Auflösung bzw. Auflösung von Rückstellungen, die Abwertung von Beteiligungen und den Erträgen aus der Auflösung von Investitionszuschüssen. Da die Gemeinde St. Marien in den vergangenen Jahren fast immer Härteausgleichsgemeinde war, zudem auch die Überschüsse aus Wasser und Kanal nicht mehr dem Haushalt zugeführt werden können, ist ein positives Nettoergebnis nicht erreichbar und damit auch kein nachhaltiges Haushaltsgleichgewicht. Das positive Nettovermögen der Gemeinde wird durch das jährliche, negative Nettoergebnis sukzessive sinken. Die Gemeinde zehrt von der Vermögenssubstanz.

Maßnahmen zur Verbesserung der Finanzsituation:

Die Gemeinde setzt bereits eingeschlagene Konsolidierungsmaßnahmen/Einsparungsmaßnahmen auch im Jahr 2025 fort. Damit sind die Aufwendungen auf ein Mindestmaß gesetzt. Die Ertragsseite ist nicht oder nur sehr gering beeinflussbar. Bleiben die Rahmenbedingungen durch die Gemeindefinanzierung Neu unverändert und das kommunale Leistungsspektrum im selben Umfang aufrecht, gibt es keine Möglichkeit, dem sukzessiven Vermögensverzehr entgegenzuwirken. Die einzig mögliche Maßnahme ist die deutliche Reduzierung aufwandsintensiver Dienstleistungen mit hoher kommunaler Finanzierungsverantwortung.

5.4. Ergebnishaushalt

Der Ergebnishaushalt stellt den Wertverbrauch (Aufwand) sowie den Wertzuwachs (Ertrag) dar. Die Spitzenkennzahl im Ergebnishaushalt ist die Differenz aus den Gesamterträgen und den Gesamtaufwendungen und heißt Nettoergebnis (vor Rücklagen). Die Entnahme und Zuweisung von Haushaltsrücklagen sind ebenfalls Bestandteil des Ergebnishaushalts. Die Verwendung von Rücklagen kann zu einem ausgeglichenen Nettoergebnis (nach Rücklagen) führen.

Ein positives Nettoergebnis bedeutet, dass die Gemeinde in der Lage ist, ihre Dienstleistungen und die damit verbundenen Infrastrukturkosten aus eigenen Mitteln zu finanzieren. Ein negatives Nettoergebnis bedeutet, dass die Gemeinde mit ihren Erträgen die Aufwendungen für die Dienstleistungen und Infrastrukturkosten nicht vollständig decken kann und daher substanziell Vermögen verliert.

Der Ergebnishaushalt ist jährlich abzuschließen (Verrechnung des Nettoergebnisses mit dem Nettovermögen in der Vermögensrechnung), das heißt, am Anfang eines Haushaltsjahres beginnt dieser wieder neu (=dynamische Rechnung).

Die Ergebnisrechnung bringt auch bessere Informationen zur Kostendeckung in den Gebührenhaushalten bzw. Zuschussbereichen wie zB der Kinderbetreuung.

Ebene	Code	Mittelverwendungs- und -aufbringungsgruppe (1.Ebene)	VA 2025	VA 2024	RA 2023
1	211	Erträge aus der operativen Verwaltungstätigkeit	10.025.700,00	9.892.900,00	10.180.541,98
1	212	Erträge aus Transfers	2.677.300,00	2.837.400,00	2.989.421,96
1	213	Finanzerträge	100,00	400,00	1.431,22
SU	21	Summe Erträge	12.703.100,00	12.730.700,00	13.171.395,16
1	221	Personalaufwand	1.583.200,00	1.514.000,00	1.375.985,66
1	222	Sachaufwand	5.434.100,00	5.315.700,00	5.897.665,12
1	223	Transferaufwand	5.849.900,00	5.784.700,00	5.881.893,39
1	224	Finanzaufwand	91.700,00	195.000,00	92.986,05
SU	22	Summe Aufwendungen	12.958.900,00	12.809.400,00	13.248.530,22
SA0	SA0	Saldo (0) Nettoergebnis (21-22)	-255.800,00	-78.700,00	-77.135,06
1	230	Entnahmen von Haushaltsrücklagen	290.800,00	168.700,00	235.613,37
1	240	Zuweisungen an Haushaltsrücklagen	145.600,00	287.300,00	105.683,26
SA01	SA01	Saldo (01) Haushaltsrücklagen (230-240)	145.200,00	-118.600,00	129.930,11
SA00	SA00	Saldo (00) Nettoergebnis nach Haushaltsrücklagen (SA0+SA01)	-110.600,00	-197.300,00	52.795,05

Die gesamten Erträge betragen im Finanzjahr 2025 12.703.100 EUR. Dies bedeutet eine Reduzierung von 27.600 bzw. 0,2 % gegenüber dem NVA 2024. Die höchsten Erträge werden im Bereich 'Erträge aus der operativen Verwaltungstätigkeit' mit 10.025.700 EUR erwartet. Dies ist ein Anteil von 78,9 % an den gesamten Erträgen.

Die Aufwendungen liegen im Finanzjahr 2025 bei 12.958.900 EUR und steigen damit um 1,2 %. Bei den Aufwendungen entfallen 5.434.100 EUR auf den Bereich der Sachaufwendungen. Die Sachaufwendungen enthalten unter anderem die Abschreibungen, die sich durch die Abnutzung des kommunalen Sachanlagevermögens ergeben. Während die Personalaufwendungen des Finanzjahres rund 1.583.200 EUR ausmachen, betragen die Transferaufwendungen rund 5.849.900 EUR und die Finanzaufwendungen rund 91.700 EUR. Der gegenüber dem Vorjahr enorm gesunkene Finanzaufwand ist einerseits auf eine niedrigere Zinsbelastung, im Wesentlichen jedoch mit den reduzierten Aufwand für die Abwertung der Beteiligung an der Give St. Marien & Co KG zurückzuführen.

Der Ergebnishaushalt beinhaltet, abweichend zum Finanzierungshaushalt,

- Abschreibungen in Höhe von 683.500 EUR
- Aufwendungen für die Bewertung von Beteiligungen in Höhe von 46.500 EUR
- Dotierung von Rückstellungen in Höhe von 16.300 EUR,
- Erträge aus der Auflösung von Investitionszuschüssen in Höhe von 413.800 EUR und
- Erträge aus der Auflösung von Rückstellungen in Höhe von 17.500 EUR.

Nicht im Ergebnishaushalt, sondern nur im Finanzierungshaushalt inkludiert, sind hingegen

- Darlehenstilgungen in Höhe von 95.900 EUR,
- Darlehensaufnahmen in Höhe von 604.900 EUR
- Investitionszuschüsse in Höhe von 304.900 EUR
- Investitionsförderungsdarlehen an Länder in Höhe von 27.600 EUR und
- Investitionen in Höhe von 1.030.100 EUR.

Insgesamt wird im Voranschlag 2025 ein negatives Nettoergebnis (vor Rücklagen) in der Höhe von -255.800 EUR erwartet. Davon entfallen +20.600 EUR auf investive Einzelvorhaben, -276.400 EUR auf die lfd. Geschäftstätigkeit.

Die Entwicklung des Nettoergebnisses bis 2029:

	NVA 2024	VA 2025	MEFP 2026	MEFP 2027	MEFP 2028	MEFP 2029
Summe Erträge	12 730 700	12 703 100	12 998 900	13 179 700	13 473 100	13 800 000
Summe Aufwände	12 809 400	12 958 900	13 264 700	13 263 500	13 525 100	13 992 600
Nettoergebnis (Saldo 0)	- 78 700	- 255 800	- 265 800	- 83 800	- 52 000	- 192 600
Entnahme von Haushaltsrücklagen	168 700	290 800	100 300	31 300	100 000	148 500
Zuweisung zu Haushaltsrücklagen	287 300	145 600	145 600	145 600	145 600	145 600
Nettoergebnis (Saldo 00)	- 197 300	- 110 600	- 311 100	- 198 100	- 97 600	- 189 700

5.5. Entwicklung der langfristigen Finanzschulden und Verbindlichkeiten

Die Finanzschulden und Verbindlichkeiten aus Darlehen werden laufend getilgt.

Die Tilgungen betragen im Zeitraum der Veranschlagung 95.100 EUR. Die Finanzierungsschulden erreichen mit Ende des Voranschlagsjahres einen Stand von 1.289.100 EUR. Der Anstieg ist auf die geplanten Darlehensaufnahmen für Projekte (Park&Ride, Brückenbau, Linksabbieger, Ankauf Grundstück 785/9) zurückzuführen.

Finanzschulden und Verbindlichkeiten (inkl.	RA 2023	NVA 2024	VA 2025	MEFP 2026	MEFP 2027	MEFP 2028	MEFP 2029
Anfangsbestand	801 101	833 300	779 300	1 289 100	1 172 500	1 082 100	994 600
Zugang	140 000	44 500	604 900	-			
Abgang	107 853	97 700	95 100	116 600	90 400	87 500	81 100
Endbestand	833 248	780 100	1 289 100	1 172 500	1 082 100	994 600	913 500

Folgende Schuldaufnahmen sind im Zeitraum der Veranschlagung für investive Einzelvorhaben vorgesehen:

Investives Einzelvorhaben	Schuldenaufnahme	VA-/Planjahr
Linksabbieger	58 900	2025
Brücken Stein und Bergern	347 200	2025
Grundstück 785/9	30 000	2025
Park and Ride	168 800	2025

Sondertilgungen bzw. vorzeitige Tilgungen sind vorerst nicht geplant bzw. veranschlagt.

Erhält eine Gemeinde, die Mittel aus dem Härteausgleichsfonds beansprucht oder beantragt, die Genehmigung erforderliche Eigenmittel für ein investives Einzelvorhaben durch Fremdmittel zu ersetzen, ist der daraus resultierende Annuitätendienst aus Eigenmitteln oder aus Mitteln des Verteilvorgangs 2 aufzubringen. Die ab dem Jahr 2024/2025 geplanten Annuitätendienste für die Darlehen des Straßen- und Brückenbaus werden daher von den Härteausgleichsmittel Verteilung 2 und/oder Eigenmittel (BZ Straßenbau) zu decken sein.

Haftungen

Bei Zugängen von 200.000 EUR und Abgänge von 585.100 EUR erreichen die Haftungen mit Ende 2025 einen Stand von 12.482.400 EUR:

WVB unteres Kremstal	713.300 EUR
SWV Kremstal	152.800 EUR
GIVE St. Marien & Co KG	1.565.100 EUR
Wasser - Wasserverband Ansfelden	5.177.700 EUR
Kanal - Wasserverband Ansfelden	4.873.500 EUR

5.6. Auswirkungen aus investiven Einzelvorhaben (Erträge, Betriebskosten, Personalaufwand, Finanzierungskosten udgl.)

Gemeindefinanzierung NEU – Projektfonds und Verteilungsvorgang 2 - Eigenmittelvorsorge zur Projektfinanzierung

Lt. Gemeindefinanzierung NEU ist Voraussetzung für die Gewährung von Mitteln aus dem Projektfonds, dass die antragstellende Gemeinde zumindest ein Drittel ihres vorgesehenen Eigenanteils aus Eigenmitteln zur Verfügung stellen kann. Dies bedeutet, dass maximal zwei Drittel des Eigenanteils durch Fremdmittel oder innere Darlehen aufgebracht werden dürfen.

Erhält eine Gemeinde Mittel aus dem Härteausgleichsfonds oder würde durch die Inanspruchnahme einer Fremdfinanzierung der Ausgleich der laufenden Geschäftstätigkeit gefährdet sein, so müssen sämtliche Eigenmittel im Realisierungszeitraum zur Verfügung stehen.

Die Förderquote aus dem Projektfonds beträgt für die Gemeinde St. Marien 69 %, die Geringfügigkeitsgrenze beträgt 75.000 EUR. Vorhaben sind neben den Mitteln aus dem Projektfonds, mit den Mitteln aus der Verteilung 2 zu decken. Um Mittel aus dem Härteausgleichsfonds erhalten zu können, müssen die anspruchsberechtigten Gemeinden (jene Gemeinden, die Mittel aus dem Verteilvorgang 1 erhalten) sämtliche Härteausgleichsfonds-Kriterien erfüllen. Die Auszahlung der Mittel aus dem Verteilvorgang 2 erfolgt nach abgeschlossener Prüfung des Rechnungsabschlusses.

Gemeinden, die (im Rechnungsabschluss) Eigenmittel für investive Einzelvorhaben aufbringen können, erhalten den Differenzbetrag zwischen ihren Eigenmitteln und dem Anspruch aus dem Verteilvorgang 2. Eigenmittel bis zu 1 % der Finanzkraft lt. Oö. BUG 1960 bleiben dabei unberücksichtigt.

Die aus dem Verteilungsvorgang 2 gewährten Mittel aus dem Härteausgleichsfonds müssen verpflichtend zur Aufbringung des Eigenmittelanteils für Gemeindeprojekte verwendet oder angespart werden. Im betreffenden Jahr nicht verbrauchte bzw. anzusparende Mittel sind auf Rücklagen zu verwahren.

Mit Beschluss der Oö. Landesregierung vom 11.11.2024 wurden die Richtlinien Gemeindefinanzierung NEU angepasst.

Im Projekthaushalt der Gemeinde St. Marien ist für investive Einzelvorhaben ein Geldabfluss von 89.800 EUR geplant:

§ 80 Abs. 2 der Oö. Gemeindeordnung stellt klar, dass investive Einzelvorhaben im laufenden Haushaltsjahr nur insoweit begonnen und fortgeführt werden dürfen, als die dafür vorgesehenen Mittelaufbringungen vorhanden oder rechtlich und tatsächlich gesichert sind.

Folgende Projekte (investive Einzelvorhaben) sind im VA 2025 geplant:

Vorhaben	Bezeichnung	VA 2025		
		Einzahlungen	Auszahlungen	Saldo
163000	Atemschutzgeräte FF	5 500,00	- 16 600,00	- 11 100,00
163100	Löschwasserbehälter Weiden/Rhema	28 500,00	- 75 000,00	- 46 500,00
163800	Rüstfahrzeug Logistik FF St. Marien		- 134 800,00	- 134 800,00
240200	Sanierung KBE Nöstlbach	191 700,00	- 191 700,00	-
611300	Linksabb.,Fahrbahnteiler,Gehsteig Moslberger	58 900,00		58 900,00
612121	Gemeindestraßenbau	11 700,00		11 700,00
612300	Sanierung Brücken Stein und Bergern	606 400,00	- 768 200,00	- 161 800,00
612550	BZ-Mittel Straßenbau	25 000,00	- 25 000,00	-
619000	Baulandprojekte	30 000,00	- 57 300,00	- 27 300,00
839000	Park & Ride Nöstlbach	215 000,00	- 119 500,00	95 500,00
914010	Reaktivierung Tiefenbohrung VS	40 000,00	- 40 000,00	-
940000	BZ-Mittel	145 600,00	- 20 000,00	125 600,00
	Summe	1 358 300,00	- 1 448 100,00	- 89 800,00

Detailinformationen zu den investiven Einzelvorhaben bzw. zum Projekthaushalt, sind im mittelfristigen Ergebnis- und Finanzplan zu finden.

Die Auswirkungen resultierend aus investiven Einzelvorhaben werden in folgender Tabelle zusammengefasst dargestellt. Es handelt sich dabei nur um Projekte, die im Jahr 2025 realisiert werden.

Investives Einzelvorhaben	Ergebnishaushalt		Finanzierungshaushalt		ab Jahr
	jährl. Erträge	jährl. Aufwände	jährl. Einzahlungen	jährl. Auszahlungen	
Atemschutzgeräte FF	550,00	1 660,00			2025
Löschwasserbehälter Weiden/Rhema	863,64	1 818,18		500,00	2025
Rüstfahrzeug Logistik FF St. Marien	5 476,00	8 088,00		2 000,00	2026
KDO FF Weichstetten	4 226,67	6 313,33		1 500,00	2027
Reaktivierung Tiefenbohrung VS					
Sanierung KBE Nöstlbach					
Linksabb.,Fahrbahnteiler,Gehsteig Moslberger L1374		2 300,00		4 200,00	2025
Sanierung Brücken Stein und Bergern	3 702,86	24 874,29		25 500,00	2026
Gemeindestraßenbau	234,00				2025
Summe	15 053,16	45 053,80	-	33 700,00	

5.7. Beschreibung wesentlicher Auswirkungen aus Entscheidungen vergangener Haushaltsjahre, welche erst im Zeitraum der Veranschlagung und Finanzplanung wirksam werden

Im mittelfristigen Ergebnis- und Finanzplan sind folgende Auswirkungen aus in vergangenen Finanzjahren getroffenen Entscheidungen bereits enthalten:

Härteausgleichsmittel

Um die laufende Geschäftstätigkeit ausgeglichen erstellen zu können, sind Härteausgleichsmittel notwendig. Auch im mittelfristigen Ergebnis- und Finanzplan weist die laufende Geschäftstätigkeit Abgänge auf, wofür Härteausgleichsmittel budgetiert sind. In der Planung sind ebenso Härteausgleichsmittel Verteilung 2 vorgesehen.

Kommunalsteuer

Inwieweit neue Arbeitsplätze geschaffen werden, ist noch ungewiss. Neben einer Anpassung der Kommunalsteuerzahlungen aufgrund erwartete Bezugsenerhöhungen, wurden keine zusätzlichen Kommunalsteuereinnahmen budgetiert. Aufgrund einer Insolvenz sind die Einnahmen wieder rückläufig.

Grundsteuer

Die Grundsteuereinnahmen nehmen stetig zu. Aufrollungen iZm zeitlich verzögerten Einheitswertbescheiden führen oft zu enormen Abweichungen im Rechnungsabschluss gegenüber dem Voranschlag/Nachtragsvoranschlag.

Abfallgebühren, Wasser- und Kanalgebühren

Sowohl im Voranschlagsjahr als auch in der mittelfristigen Planung sind Gebührenerhöhungen im Bereich der Wasserversorgung und Abwasserentsorgung, sowie der Abfallbeseitigung vorgesehen. Die Betriebe können damit kostendeckend geführt werden.

Darlehensbelastungen

2025 sind Darlehensaufnahme insbesondere für den Brückenbau sowie für die Park & Ride Nöstlbach geplant. Werden Darlehen (als Ersatz für fehlende Eigenmittel der Gemeinde) genehmigt, ist der dafür zu leistende Annuitätendienst in den Folgejahren aus Eigenmitteln oder aus Mitteln des Verteilvorgangs 2 des Härteausgleichsfonds aufzubringen. Ein Projekt umzusetzen bzw. Eigenmittel für größere Projekte anzusparen, wird immer schwieriger.

Personalaufwendungen

Mittelfristige stehen im Bereich der allgemeinen Verwaltung und des Bauhofes einige Pensionierungen an. Im Bereich des Bauamtes sind derzeit noch einige Personaleinheiten unbesetzt. Es wird immer schwieriger entsprechend qualifiziertes Personal zu finden.

Der Dienstpostenplan ist sowohl im Rechenwerk als auch im Bericht dargestellt und bedarf keiner aufsichtsbehördlichen Genehmigung.

Leasing

Es bestehen derzeit keine Leasingverträge.

5.8. Beschreibung sich abzeichnender Entwicklungen (Verbesserungen, Belastungen), die sich in den folgenden Haushaltsjahren auf den Gemeindehaushalt auswirken können

Kommunalsteuer

Die Kommunalsteuer ist der Schlüssel zur finanziellen Unabhängigkeit einer Gemeinde. Das Steueraufkommen der Gemeinde St. Marien hat seinen Tiefpunkt im Jahr 2020 erreicht, seither sind die Einnahmen aber wieder stetig im Steigen. Bedeutende Betriebsansiedelungen hat es in den letzten Jahren keine gegeben. Die Insolvenz des zweit größten Kommunalsteuerzahlers im Jahr 2024 führt wieder zu rückläufigen Einnahmen.

Kanalbenutzungsgebühren

Zu einer mindestens 4 %igen jährlichen Erhöhung hat sich St. Marien 1999 mit dem §18-Vertrag¹ bis einschließlich 2017 verpflichtet. Aufgrund betriebswirtschaftlicher Notwendigkeit wurden die Gebühren dennoch um 6,53 % erhöht. Die Überschüsse verbleiben beim Wasserverband Großraum Ansfelden zur Finanzierung des hohen Investitionsbedarfs bei den Verbandsanlagen. Die derzeitigen Kanalgebühren erfüllen die Vorgaben des Landes (zumutbare Höhe EUR 5,11/m³).

Wasserbezugsgebühren

Im Voranschlagserlass wird die zumutbare Höhe für 2025 mit EUR 2,27/m³ festgelegt. Der Wasserpreis wurde per 01.01.2025 mit EUR 2,44/m³ netto festgesetzt, womit den Vorgaben des Landes entsprochen wird, zumal zusätzlich noch eine Grundgebühr eingehoben wird. Nachdem jedoch große Investitionen anstehen, wird sich der Kostendeckungsgrad drastisch reduzieren, zumal auch die Linz AG die Preise jährlich erhöht. Die Überschüsse verbleiben beim Wasserverband.

Abfallgebühren

Der Unterabschnitt Abfallbeseitigung kann aufgrund der Anhebung der Abfallgebühren um 7% auszahlungsdeckend geführt werden. Mit den verordneten Gebühren für das Finanzjahr 2025 wird im Betrieb der Abfallbeseitigung ein betriebswirtschaftlicher Kostendeckungsgrad von knapp 100 % erreicht.

Ausspeisung

Die Versorgung der Kinderbetreuungseinrichtungen erfolgt zur Gänze durch externe Dienstleister. Die Verkaufspreise werden von der Caritas OÖ festgelegt.

Essen auf Räder

Der Betrieb Essen auf Rädern weist im Finanzierungshaushalt ein ausgeglichenes Ergebnis auf. Der Verkaufspreis beträgt derzeit 10,50 EUR (6,50 EUR für das Essen, 4,00 EUR für die Zustellung).

Darlehensbelastungen

Im Jahr 2025 sind Darlehensaufnahmen in Höhe von 604.900 EUR vorgesehen.

In der mittelfristigen Planung entlastet folgendes Darlehen den Gemeindehaushalt:

Auslaufen Darlehen Straßenbau	15.300 EUR	wirksam ab 2026
Auslaufen Darlehen Traktor/EDV	18.700 EUR	wirksam ab 2027
Auslaufen Darlehen Güterweg	3.600 EUR	wirksam ab 2028
Auslaufen Darlehen St. Marienbach	2.800 EUR	wirksam ab 2028
Auslaufen Darlehen Landesstraßenbau	4.600 EUR	wirksam ab 2029
Auslaufen Darlehen Katastrophen	7.100 EUR	wirksam ab 2029

¹ Vertrag über die Gewährung von Nachlässen gemäß §18 Abs. 1 Wasserbautenförderungsgesetz zwischen dem Umwelt- und Wasserwirtschaftsfonds und der Gemeinde

5.9. Änderungen im Dienstpostenplan und ihre finanziellen Auswirkungen

Gegenüber dem Nachtragsvoranschlag 2024 wurden keine Änderungen im Dienstpostenplan vorgenommen.
Die unbesetzten Dienstposten in der Bauabteilung sollen 2025 teilweise wieder besetzt werden und ist auch dementsprechend im Voranschlag berücksichtigt.
Eine Pensionierung eines Bauhofmitarbeiters sowie das Ende eines Lehrverhältnisses steht 2025 an.

5.10. Weiterführende Informationen

Es sind keine weiterführenden Informationen bekannt.

6. Nachweis über die laufende Geschäftstätigkeit

Finanzierungstätigkeit	Voranschlag 2025		Voranschlag 2024		Rechnungsabschluss 2023	
	Einzahlungen	Auszahlungen	Einzahlungen	Auszahlungen	Einzahlungen	Auszahlungen
Operative Gebarung (MVAG 31/32)	12.251.800,00	11.799.100,00	12.304.900,00	11.676.100,00	12.642.719,90	12.555.094,58
Investive Gebarung (MVAG 33/34)	352.500,00	1.443.600,00	616.400,00	950.600,00	-412.497,56	617.232,78
Finanzierungstätigkeit (MVAG 35/36)	604.900,00	95.900,00	44.500,00	98.500,00	140.000,00	107.853,01
Zwischensumme	13.209.200,00	13.338.600,00	12.965.800,00	12.725.200,00	12.370.222,34	13.280.180,37
- abzüglich investive Einzelvorhaben (Code 1, 3-5)	1.358.300,00	1.448.100,00	1.242.300,00	1.001.700,00	-54.102,18	744.916,03
Zwischenergebnis	11.850.900,00	11.890.500,00	11.723.500,00	11.723.500,00	12.424.324,52	12.535.264,34
Ergebnis der laufenden Geschäftstätigkeit		-39.600,00		0,00		-110.939,82

Rücklagen	Entnahmen	Zuweisungen	Entnahmen	Zuweisungen	Entnahmen	Zuweisungen
Gesamt (MVAG 2301/2401)	290.800,00	145.600,00	168.700,00	287.300,00	235.613,37	105.683,26
- abzüglich Rücklagen bei Einzelvorhaben (Code 1, 3-5)	251.200,00	145.600,00	168.700,00	287.300,00	128.469,67	105.683,26
- abzüglich Rücklagenkorrekturen (Ansatz 912001 - 912009)	0,00	0,00	0,00	0,00	0,00	0,00
Rücklagenbewegungen aus der operativen Gebarung	39.600,00	0,00	0,00	0,00	107.143,70	0,00

Haushaltsausgleich gilt nach Berücksichtigung der Rücklagenbewegungen aus der operativen Gebarung als ausgeglichen

7. Nachweis über das nachhaltige Haushaltsgleichgewicht

Finanzierungstätigkeit	RA 2023	VA 2024	VA 2025	MF 2026	MF 2027	MF 2028	MF 2029
Ergebnis der laufenden Geschäftstätigkeit	-110.939,82	0,00	-39.600,00	0,00	0,00	0,00	0,00
Finanzierungshaushalt							
SA5 Geldfluss aus der voranschlagswirksamen Gebarung	-909.958,03	240.600,00	-129.400,00	-105.700,00	114.300,00	45.600,00	-2.900,00
SA7 Veränderung an liquiden Mitteln (Saldo 5 + Saldo 6)	-918.116,38						
Endbestand an liquiden Mitteln abzgl. überzogl. Konten Kredit.	341.094,02						
davon Zahlungsmittelreserven	192.944,05						
Ergebnishaushalt							
SA00 Nettoergebnis nach Zuweisung und Entnahme von Haushaltsrücklagen (Saldo 0 +/- Saldo HH-Rücklagen)	52.795,05	-197.300,00	-110.600,00	-311.100,00	-198.100,00	-97.600,00	-189.700,00
Vermögenshaushalt							
C Nettovermögen (Ausgleichsposten)	16.160.012,24						

8. Nachweis über Veräußerung von Vermögenswerten

Grp/Fonds	Gruppen-/Fondsbezeichnung	Ertrag EH	Aufwand EH	Saldo EH	Einzahlung FH	Auszahlung FH	Saldo FH
Konto	Kontenbezeichnung						
8	Dienstleistungen						
839000	Park & Ride Anlage						
801000	Veräuß. von Grundst. und Grundstückseinr.	20.000,00	0,00	20.000,00	20.000,00	0,00	20.000,00
Fondssumme Park & Ride Anlage		20.000,00	0,00	20.000,00	20.000,00	0,00	20.000,00
Gruppensumme Dienstleistungen		20.000,00	0,00	20.000,00	20.000,00	0,00	20.000,00
Gesamtsumme		20.000,00	0,00	20.000,00	20.000,00	0,00	20.000,00

9. Nachweis über Rückstellungen

Grp/Fonds Konto	Gruppen-/Fondsbezeichnung Kontenbezeichnung	Dotierung	Auflösung	Saldo
0	Vertretungskörper und allgemeine Verwaltung			
010000	Gemeindeamt			
591000	Dotierung von Rückstellungen für Abfertigungen	6.400,00	0,00	6.400,00
592000	Dot. von Rückstel. für Jubiläumszuwendungen	4.500,00	0,00	4.500,00
Fondssumme Gemeindeamt		10.900,00	0,00	10.900,00
Gruppensumme Vertretungskörper und allgemeine Verwaltung		10.900,00	0,00	10.900,00
2	Unterricht, Erziehung, Sport und Wissenschaft			
211000	Volksschule St. Marien			
591000	Dotierung von Rückstellungen für Abfertigungen	1.500,00	0,00	1.500,00
592000	Dot. von Rückstel. für Jubiläumszuwendungen	400,00	0,00	400,00
817000	Erträge aus der Auf. von sonst. RSt	0,00	7.400,00	-7.400,00
Fondssumme Volksschule St. Marien		1.900,00	7.400,00	-5.500,00
211100	Volksschule Weichstetten			
592000	Dot. von Rückstel. für Jubiläumszuwendungen	500,00	0,00	500,00
Fondssumme Volksschule Weichstetten		500,00	0,00	500,00
240700	Kindergartentransport			
592000	Dot. von Rückstel. für Jubiläumszuwendungen	100,00	0,00	100,00
Fondssumme Kindergartentransport		100,00	0,00	100,00
250000	Horte für Schülerinnen und Schüler			
592000	Dot. von Rückstel. für Jubiläumszuwendungen	200,00	0,00	200,00

Fondssumme Horte für Schülerinnen und Schüler		200,00	0,00	200,00
Gruppensumme Unterricht, Erziehung, Sport und Wissenschaft		2.700,00	7.400,00	-4.700,00
6	Straßen-und Wasserbau, Verkehr			
617000	Bauhöfe			
591000	Dotierung von Rückstellungen für Abfertigungen	2.400,00	0,00	2.400,00
592000	Dot. von Rückstel. für Jubiläumszuwendungen	300,00	0,00	300,00
817000	Erträge aus der Auf. von sonst. RSt	0,00	10.100,00	-10.100,00
Fondssumme Bauhöfe		2.700,00	10.100,00	-7.400,00
Gruppensumme Straßen-und Wasserbau, Verkehr		2.700,00	10.100,00	-7.400,00
Gesamtsumme		16.300,00	17.500,00	-1.200,00

10. Nachweis über die Investitionszuschüsse (Kapitaltransfers)

Grp/Fonds	Gruppen-/Fondsbezeichnung	
Konto	Kontenbezeichnung	Invest.Zuschuss
1	Öffentliche Ordnung und Sicherheit	
163000	Feuerwehr St. Marien	
301300	KTZ Land (LZ)	3.800,00
303200	Kapitaltransf. von sonst. Träg. des öff. Rechts	1.700,00
Fondssumme Feuerwehr St. Marien		5.500,00
163100	Feuerwehr Weichstetten	
301100	KTZ Land (BZ)	26.000,00
301300	KTZ Land (LZ)	2.500,00
Fondssumme Feuerwehr Weichstetten		28.500,00
Gruppensumme Öffentliche Ordnung und Sicherheit		34.000,00
6	Straßen-und Wasserbau, Verkehr	
612121	Gemeindestraßenbau	
301100	KTZ Land (BZ)	11.700,00
Fondssumme Gemeindestraßenbau		11.700,00
612300	Sanierung Brücke Stein und Bergern	
301100	KTZ Land (BZ)	223.200,00
301300	KTZ Land (LZ)	36.000,00
Fondssumme Sanierung Brücke Stein und Bergern		259.200,00
Gruppensumme Straßen-und Wasserbau, Verkehr		270.900,00
Gesamtsumme		304.900,00

11. Dienstpostenplan

Rahmen lt. § 11 OÖ Gemeinde- DPP-VO 2019		Abteilung	DPP lt. VA 2025	Bewertung alt	Bewertung neu	Bemerkung	Mögliche Zuordnung zu DPG
GD 9	B	Amtsleitung	1,00		GD 9.1	<i>B II-VII ad personam Adolf Schöngruber A III-VII</i>	
GD 13	VB	FIBU	1,00		GD 13.2		3
GD 13	VB	Bauamt	1,00		GD 13.2		3
GD 16	VB	Bauamt	1,00		GD 16.3		3
GD 16	VB	Sekretariat	0,75		GD 16.3		3
GD 16	VB	Bürgerservice	1,00		GD 16.3		3
GD 17	VB	FIBU	1,00		GD 17.5		4
GD 17	VB	FIBU	1,00		GD 17.5		4
GD 18	VB	FIBU	1,00		GD 18.5		4
GD 18	VB	Bürgerservice	2,00		GD 18.5		4
GD 18	VB	Bürgerservice		<i>l/c</i>	GD 18.5		4
GD 20	VB	Bauamt	1,00		GD 20.3	<i>auf Rechnung GD 18.5</i>	4
GD 19	VB		-				4
GD 19	VB		-				4
GD 20	VB	Bauamt	1,00		GD 20.3		4
GD 20	VB	Bürgerservice	1,00	<i>l/c</i>	GD 20.3		4
GD 20	VB	Sekretariat	0,75		GD 20.3		4
GD 21	VB						4
GD 21	VB						4
			14,50				

12. Prüfungsvermerk

Der Höchstbetrag der Kassenkredite, die im Finanzjahr 2025 zur Aufrechterhaltung der Zahlungsfähigkeit der Gemeindekasse in Anspruch genommen werden dürfen, wird mit 1.500.000 EUR festgesetzt (Beschluss lt. GR-Sitzung am 10.12.2024). In diesem Höchstbetrag sind keine Kassenkredite enthalten, die aufgrund früherer Ermächtigungen aufgenommen und noch nicht zurückgezahlt sind.

Der Gesamtbetrag der Darlehen, die zur Bestreitung von Ausgaben der investiven Einzelvorhaben bestimmt sind, wird mit 604.900 EUR festgesetzt.

611300 Linksabbieger
612300 Sanierung Brücken Stein und Bergern
619021 Grundstück 785/9
839000 Park & Ride Anlage Nöstlbach

Die Übereinstimmung vorstehenden Auszuges mit der Urschrift wird beglaubigt. Der Nachweis der Auflage und die gegen den Beschluss eingebrachten Erinnerungen sind diesem Auszug angeschlossen.

St. Marien, Dienstag, 10. Dezember 2024

(Siegel)

Der Bürgermeister

Bezirkshauptmannschaft Linz – Land

Gem.....

Der vorliegende Voranschlag wurde im Sinne der Bestimmungen des Par. 99 Abs. 2 der Oö. Gemeindeordnung 1990 im Namen der Oö. Landesregierung auf Sparsamkeit, Wirtschaftlichkeit und Zweckmäßigkeit, sowie daraufhin überprüft, ob er den hierfür geltenden Vorschriften entspricht. Auf das Prüfungsergebnis wurde im ha. Erlass Gem. eingegangen.

Linz, am

Der Bezirkshauptmann



Gemeinde St. Marien

St. Marien 1, 4502 St. Marien

Voranschlag für das Finanzjahr **2025**

Bezirk	Linz-Land
Gemeindekennziffer	41020
Fläche	3.773,00 ha
Einwohneranzahl	5.132

Voranschlag 2025
Ergebnisvoranschlag VA Gesamthaushalt - interne Vergütungen enthalten

Ebene	Code	Mittelverwendungs- und -aufbringungsgruppe (1.Ebene)	VA 2025	VA 2024	RA 2023
1	211	Erträge aus der operativen Verwaltungstätigkeit	10.025.700,00	9.892.900,00	10.180.541,98
1	212	Erträge aus Transfers	2.677.300,00	2.837.400,00	2.989.421,96
1	213	Finanzerträge	100,00	400,00	1.431,22
SU	21	Summe Erträge	12.703.100,00	12.730.700,00	13.171.395,16
1	221	Personalaufwand	1.583.200,00	1.514.000,00	1.375.985,66
1	222	Sachaufwand	5.434.100,00	5.315.700,00	5.897.665,12
1	223	Transferaufwand	5.849.900,00	5.784.700,00	5.881.893,39
1	224	Finanzaufwand	91.700,00	195.000,00	92.986,05
SU	22	Summe Aufwendungen	12.958.900,00	12.809.400,00	13.248.530,22
SA0	SA0	Saldo (0) Nettoergebnis (21-22)	-255.800,00	-78.700,00	-77.135,06
1	230	Entnahmen von Haushaltsrücklagen	290.800,00	168.700,00	235.613,37
1	240	Zuweisungen an Haushaltsrücklagen	145.600,00	287.300,00	105.683,26
SA01	SA01	Saldo (01) Haushaltsrücklagen (230-240)	145.200,00	-118.600,00	129.930,11
SA00	SA00	Saldo (00) Nettoergebnis nach Haushaltsrücklagen (SA0+SA01)	-110.600,00	-197.300,00	52.795,05

Voranschlag 2025

Finanzierungsvoranschlag VA Gesamthaushalt - interne Vergütungen enthalten

Ebene	Code	Mittelverwendungs- und -aufbringungsgruppe (1.Ebene)	VA 2025	VA 2024	RA 2023
1	311	Einzahlungen aus operativer Verwaltungstätigkeit	9.988.200,00	9.887.100,00	10.094.712,25
1	312	Einzahlungen aus Transfers	2.263.500,00	2.417.400,00	2.546.596,02
1	313	Einzahlungen aus Finanzerträgen	100,00	400,00	1.411,63
SU	31	Summe Einzahlungen operative Gebarung	12.251.800,00	12.304.900,00	12.642.719,90
1	321	Auszahlungen aus Personalaufwand	1.566.900,00	1.484.400,00	1.350.519,04
1	322	Auszahlungen aus Sachaufwand	4.750.600,00	4.610.300,00	5.232.011,09
1	323	Auszahlungen aus Transfers	5.436.400,00	5.522.900,00	5.939.351,25
1	324	Auszahlungen aus Finanzaufwand	45.200,00	58.500,00	33.213,20
SU	32	Summe Auszahlungen operative Gebarung	11.799.100,00	11.676.100,00	12.555.094,58
SA1	SA1	Saldo (1) Geldfluss aus der operativen Gebarung (31-32)	452.700,00	628.800,00	87.625,32
1	331	Einzahlungen aus der Investitionstätigkeit	20.000,00	0,00	5.010,00
1	332	Einz. a.d. Rückzahlung von Darlehen u. gewähr. Vorschüssen	27.600,00	27.600,00	27.575,42
1	333	Einzahlungen aus Kapitaltransfers	304.900,00	588.800,00	-445.082,98
SU	33	Summe Einzahlungen investive Gebarung	352.500,00	616.400,00	-412.497,56
1	341	Auszahlungen aus der Investitionstätigkeit	1.030.100,00	688.800,00	649.599,01
1	342	Ausz. a.d. Gewährung von Darlehen sowie gewähr. Vorschüssen	0,00	0,00	0,00
1	343	Auszahlungen aus Kapitaltransfers	413.500,00	261.800,00	-32.366,23
SU	34	Summe Auszahlungen investive Gebarung	1.443.600,00	950.600,00	617.232,78
SA2	SA2	Saldo (2) Geldfluss aus der investiven Gebarung (33-34)	-1.091.100,00	-334.200,00	-1.029.730,34
SA3	SA3	Saldo (3) Nettofinanzierungssaldo (SA1+SA2)	-638.400,00	294.600,00	-942.105,02

Voranschlag 2025
Finanzierungsvoranschlag VA Gesamthaushalt - interne Vergütungen enthalten

Ebene	Code	Mittelverwendungs- und -aufbringungsgruppe (1.Ebene)	VA 2025	VA 2024	RA 2023
1	351	Einzahlungen aus der Aufnahme von Finanzschulden	604.900,00	44.500,00	140.000,00
1	353	Einz. infolge Kapitaltausch b. derivat. Fin.instr. m.Grundg.	0,00	0,00	0,00
1	355	Einzahlungen aus dem Abgang von Finanzinstrumenten	0,00	0,00	0,00
SU	35	Summe Einzahlungen aus der Finanzierungstätigkeit	604.900,00	44.500,00	140.000,00
1	361	Auszahlungen aus der Tilgung von Finanzschulden	95.900,00	98.500,00	107.853,01
1	363	Ausz. infolge Kapitaltausch b. derivat. Fin.instr. m.Grundg.	0,00	0,00	0,00
1	365	Auszahlungen für den Erwerb von Finanzinstrumenten	0,00	0,00	0,00
SU	36	Summe Auszahlungen aus der Finanzierungstätigkeit	95.900,00	98.500,00	107.853,01
SA4	SA4	Saldo (4) Geldfluss aus der Finanzierungstätigkeit (35-36)	509.000,00	-54.000,00	32.146,99
SA5	SA5	Saldo (5) Geldfluss aus VA-wirksamer Gebarung (SA3+SA4)	-129.400,00	240.600,00	-909.958,03

Voranschlag 2025**Ergebnisvoranschlag VA Bereichsbudget 0 / Vertretungskörper und allgemeine Verwaltung - interne Vergütungen enthalten**

Ebene	Code	Mittelverwendungs- und -aufbringungsgruppe (1. & 2.Ebene)	VA 2025	VA 2024	RA 2023
2	2114	Erträge aus Leistungen	57.600,00	55.500,00	111.674,82
2	2116	Erträge aus Veräußerung und sonstige Erträge	6.500,00	19.000,00	7.124,20
2	2117	Nicht finanzierungswirksame operative Erträge	0,00	5.800,00	15.276,03
1	211	Erträge aus der operativen Verwaltungstätigkeit	64.100,00	80.300,00	134.075,05
2	2121	Transferertrag von Trägern des öffentlichen Rechts	33.600,00	32.100,00	21.580,83
2	2124	Transferertrag von Haushalten & Org. ohne Erwerbscharakter	24.100,00	23.300,00	21.578,78
1	212	Erträge aus Transfers	57.700,00	55.400,00	43.159,61
1	213	Finanzerträge	0,00	0,00	0,00
SU	21	Summe Erträge	121.800,00	135.700,00	177.234,66
2	2211	Personalaufwand (Bezüge, Nebengeb., Mehrleistungen)	742.000,00	683.700,00	631.541,57
2	2212	Gesetzlicher und freiwilliger Sozialaufwand	180.300,00	178.100,00	161.908,73
2	2213	Sonstiger Personalaufwand	7.700,00	14.400,00	7.182,57
2	2214	Nicht finanzierungswirksamer Personalaufwand	10.900,00	15.700,00	16.501,85
1	221	Personalaufwand	940.900,00	891.900,00	817.134,72
2	2221	Gebrauchs- und Verbrauchsgüter, Handelswaren	41.900,00	42.700,00	29.182,14
2	2222	Verwaltungs- und Betriebsaufwand	54.200,00	59.900,00	51.154,31
2	2223	Leasing- und Mietaufwand	31.400,00	28.400,00	29.719,79
2	2224	Instandhaltung	1.200,00	1.100,00	3,21
2	2225	Sonstiger Sachaufwand	420.200,00	433.000,00	412.238,41
2	2226	Nicht finanzierungswirksamer Sachaufwand	10.500,00	16.500,00	20.611,50
1	222	Sachaufwand	559.400,00	581.600,00	542.909,36
2	2231	Transferaufwand an Träger des öffentlichen Rechts	58.900,00	289.700,00	286.169,83
2	2234	Transferaufwand an Haushalte und Org. ohne Erwerbscharakter	256.300,00	600,00	859,65
1	223	Transferaufwand	315.200,00	290.300,00	287.029,48
2	2241	Aufwendungen für Zinsen	800,00	1.400,00	1.563,39

Voranschlag 2025**Ergebnisvoranschlag VA Bereichsbudget 0 / Vertretungskörper und allgemeine Verwaltung - interne Vergütungen enthalten**

Ebene	Code	Mittelverwendungs- und -aufbringungsgruppe (1. & 2.Ebene)	VA 2025	VA 2024	RA 2023
1	224	Finanzaufwand	800,00	1.400,00	1.563,39
SU	22	Summe Aufwendungen	1.816.300,00	1.765.200,00	1.648.636,95
SA0	SA0	Saldo (0) Nettoergebnis (21-22)	-1.694.500,00	-1.629.500,00	-1.471.402,29
1	230	Entnahmen von Haushaltsrücklagen	0,00	0,00	0,00
1	240	Zuweisungen an Haushaltsrücklagen	0,00	0,00	0,00
SA01	SA01	Saldo (01) Haushaltsrücklagen (230-240)	0,00	0,00	0,00
SA00	SA00	Saldo (00) Nettoergebnis nach Haushaltsrücklagen (SA0+SA01)	-1.694.500,00	-1.629.500,00	-1.471.402,29

Voranschlag 2025**Finanzierungsvoranschlag VA Bereichsbudget 0 / Vertretungskörper und allgemeine Verwaltung - interne Vergütungen enthalten**

Ebene	Code	Mittelverwendungs- und -aufbringungsgruppe (1. & 2.Ebene)	VA 2025	VA 2024	RA 2023
2	3114	Einzahlungen aus Leistungen	57.600,00	55.500,00	108.211,76
2	3116	Einzahlungen aus Veräußerung von GWG und sonst. Einzahlungen	6.500,00	19.000,00	8.822,20
1	311	Einzahlungen aus operativer Verwaltungstätigkeit	64.100,00	74.500,00	117.033,96
2	3121	Transferzahlungen von Trägern des öffentlichen Rechts	33.600,00	32.100,00	19.081,12
2	3124	Transferzahl. von Haushalten und Org. ohne Erwerbscharakter	24.100,00	23.300,00	21.578,78
1	312	Einzahlungen aus Transfers	57.700,00	55.400,00	40.659,90
1	313	Einzahlungen aus Finanzerträgen	0,00	0,00	0,00
SU	31	Summe Einzahlungen operative Gebarung	121.800,00	129.900,00	157.693,86
2	3211	Ausz. für Personalaufw. Bezüge, Nebengeb., Mehrleist.vergüt.	742.000,00	683.700,00	631.541,57
2	3212	Auszahlungen für gesetzliche und freiw. Sozialaufwendungen	180.300,00	178.100,00	161.908,73
2	3213	Auszahlungen aus sonstigem Personalaufwand	7.700,00	14.400,00	7.182,57
1	321	Auszahlungen aus Personalaufwand	930.000,00	876.200,00	800.632,87
2	3221	Auszahlungen für Verbrauchs- u. Verbrauchsgüter, Handelswaren	41.900,00	42.700,00	26.495,77
2	3222	Auszahlungen für Verwaltungs- und Betriebsaufwand	54.200,00	59.900,00	51.017,97
2	3223	Auszahlungen für Leasing- und Mietaufwand	31.400,00	28.400,00	29.719,79
2	3224	Auszahlungen für Instandhaltung	1.200,00	1.100,00	3,21
2	3225	Sonstige Auszahlungen aus Sachaufwand	420.200,00	433.000,00	418.400,41
1	322	Auszahlungen aus Sachaufwand	548.900,00	565.100,00	525.637,15
2	3231	Transferzahlungen an Träger des öffentlichen Rechts	58.900,00	289.700,00	286.169,83
2	3234	Transferzahl. an Haushalte und Org. ohne Erwerbscharakter	256.300,00	600,00	859,65
1	323	Auszahlungen aus Transfers	315.200,00	290.300,00	287.029,48
2	3241	Auszahlungen für Zinsen	800,00	1.400,00	1.563,39
1	324	Auszahlungen aus Finanzaufwand	800,00	1.400,00	1.563,39
SU	32	Summe Auszahlungen operative Gebarung	1.794.900,00	1.733.000,00	1.614.862,89

Voranschlag 2025**Finanzierungsvoranschlag VA Bereichsbudget 0 / Vertretungskörper und allgemeine Verwaltung - interne Vergütungen enthalten**

Ebene	Code	Mittelverwendungs- und -aufbringungsgruppe (1. & 2.Ebene)	VA 2025	VA 2024	RA 2023
SA1	SA1	Saldo (1) Geldfluss aus der operativen Gebarung (31-32)	-1.673.100,00	-1.603.100,00	-1.457.169,03
1	331	Einzahlungen aus der Investitionstätigkeit	0,00	0,00	0,00
1	332	Einz. a.d. Rückzahlung von Darlehen u. gewähr. Vorschüssen	0,00	0,00	0,00
1	333	Einzahlungen aus Kapitaltransfers	0,00	0,00	0,00
SU	33	Summe Einzahlungen investive Gebarung	0,00	0,00	0,00
2	3415	Ausz. f.d. Erwerb von Amts-, Betriebs- u. Geschäftsausstatt.	4.000,00	3.000,00	5.027,84
1	341	Auszahlungen aus der Investitionstätigkeit	4.000,00	3.000,00	5.027,84
1	342	Ausz. a.d. Gewährung von Darlehen sowie gewähr. Vorschüssen	0,00	0,00	0,00
1	343	Auszahlungen aus Kapitaltransfers	0,00	0,00	0,00
SU	34	Summe Auszahlungen investive Gebarung	4.000,00	3.000,00	5.027,84
SA2	SA2	Saldo (2) Geldfluss aus der investiven Gebarung (33-34)	-4.000,00	-3.000,00	-5.027,84
SA3	SA3	Saldo (3) Nettofinanzierungssaldo (SA1+SA2)	-1.677.100,00	-1.606.100,00	-1.462.196,87
1	351	Einzahlungen aus der Aufnahme von Finanzschulden	0,00	0,00	0,00
1	353	Einz. infolge Kapitaltausch b. derivat. Fin.instr. m.Grundg.	0,00	0,00	0,00
1	355	Einzahlungen aus dem Abgang von Finanzinstrumenten	0,00	0,00	0,00
SU	35	Summe Einzahlungen aus der Finanzierungstätigkeit	0,00	0,00	0,00
2	3614	Auszahlungen aus Finanzschulden	9.700,00	9.100,00	8.741,93
1	361	Auszahlungen aus der Tilgung von Finanzschulden	9.700,00	9.100,00	8.741,93
1	363	Ausz. infolge Kapitaltausch b. derivat. Fin.instr. m.Grundg.	0,00	0,00	0,00
1	365	Auszahlungen für den Erwerb von Finanzinstrumenten	0,00	0,00	0,00

Voranschlag 2025**Finanzierungsvoranschlag VA Bereichsbudget 0 / Vertretungskörper und allgemeine Verwaltung - interne Vergütungen enthalten**

Ebene	Code	Mittelverwendungs- und -aufbringungsgruppe (1. & 2.Ebene)	VA 2025	VA 2024	RA 2023
SU	36	Summe Auszahlungen aus der Finanzierungstätigkeit	9.700,00	9.100,00	8.741,93
SA4	SA4	Saldo (4) Geldfluss aus der Finanzierungstätigkeit (35-36)	-9.700,00	-9.100,00	-8.741,93
SA5	SA5	Saldo (5) Geldfluss aus VA-wirksamer Gebarung (SA3+SA4)	-1.686.800,00	-1.615.200,00	-1.470.938,80

Voranschlag 2025**Ergebnisvoranschlag VA Bereichsbudget 1 / Öffentliche Ordnung und Sicherheit - interne Vergütungen enthalten**

Ebene	Code	Mittelverwendungs- und -aufbringungsgruppe (1. & 2.Ebene)	VA 2025	VA 2024	RA 2023
2	2114	Erträge aus Leistungen	5.700,00	5.700,00	6.858,52
2	2116	Erträge aus Veräußerung und sonstige Erträge	100,00	100,00	3.669,07
2	2117	Nicht finanzierungswirksame operative Erträge	0,00	0,00	280,90
1	211	Erträge aus der operativen Verwaltungstätigkeit	5.800,00	5.800,00	10.808,49
2	2127	Nicht finanzierungswirksamer Transferertrag	41.400,00	38.600,00	38.577,45
1	212	Erträge aus Transfers	41.400,00	38.600,00	38.577,45
1	213	Finanzerträge	0,00	0,00	0,00
SU	21	Summe Erträge	47.200,00	44.400,00	49.385,94
2	2211	Personalaufwand (Bezüge, Nebengeb., Mehrleistungen)	4.100,00	3.900,00	3.602,44
2	2212	Gesetzlicher und freiwilliger Sozialaufwand	1.100,00	1.100,00	973,26
2	2214	Nicht finanzierungswirksamer Personalaufwand	0,00	0,00	211,36
1	221	Personalaufwand	5.200,00	5.000,00	4.787,06
2	2221	Gebrauchs- und Verbrauchsgüter, Handelswaren	38.100,00	34.100,00	25.918,35
2	2222	Verwaltungs- und Betriebsaufwand	17.900,00	15.300,00	13.251,03
2	2223	Leasing- und Mietaufwand	75.100,00	75.400,00	75.772,69
2	2224	Instandhaltung	11.500,00	11.500,00	37.397,09
2	2225	Sonstiger Sachaufwand	28.200,00	24.500,00	39.447,46
2	2226	Nicht finanzierungswirksamer Sachaufwand	67.900,00	63.800,00	62.296,97
1	222	Sachaufwand	238.700,00	224.600,00	254.083,59
2	2231	Transferaufwand an Träger des öffentlichen Rechts	800,00	800,00	7.591,87
2	2232	Transferaufwand an Beteiligungen	15.000,00	0,00	0,00
2	2234	Transferaufwand an Haushalte und Org. ohne Erwerbscharakter	1.000,00	1.000,00	977,80
1	223	Transferaufwand	16.800,00	1.800,00	8.569,67
2	2241	Aufwendungen für Zinsen	1.000,00	1.500,00	1.132,29
1	224	Finanzaufwand	1.000,00	1.500,00	1.132,29

Voranschlag 2025**Ergebnisvoranschlag VA Bereichsbudget 1 / Öffentliche Ordnung und Sicherheit - interne Vergütungen enthalten**

Ebene	Code	Mittelverwendungs- und -aufbringungsgruppe (1. & 2.Ebene)	VA 2025	VA 2024	RA 2023
SU	22	Summe Aufwendungen	261.700,00	232.900,00	268.572,61
SA0	SA0	Saldo (0) Nettoergebnis (21-22)	-214.500,00	-188.500,00	-219.186,67
2	2301	Entnahmen von Haushaltsrücklagen	57.600,00	26.100,00	14.288,95
1	230	Entnahmen von Haushaltsrücklagen	57.600,00	26.100,00	14.288,95
1	240	Zuweisungen an Haushaltsrücklagen	0,00	0,00	0,00
SA01	SA01	Saldo (01) Haushaltsrücklagen (230-240)	57.600,00	26.100,00	14.288,95
SA00	SA00	Saldo (00) Nettoergebnis nach Haushaltsrücklagen (SA0+SA01)	-156.900,00	-162.400,00	-204.897,72

Voranschlag 2025**Finanzierungsvoranschlag VA Bereichsbudget 1 / Öffentliche Ordnung und Sicherheit - interne Vergütungen enthalten**

Ebene	Code	Mittelverwendungs- und -aufbringungsgruppe (1. & 2.Ebene)	VA 2025	VA 2024	RA 2023
2	3114	Einzahlungen aus Leistungen	5.700,00	5.700,00	6.858,52
2	3116	Einzahlungen aus Veräußerung von GWG und sonst. Einzahlungen	100,00	100,00	3.653,07
1	311	Einzahlungen aus operativer Verwaltungstätigkeit	5.800,00	5.800,00	10.511,59
1	312	Einzahlungen aus Transfers	0,00	0,00	0,00
1	313	Einzahlungen aus Finanzerträgen	0,00	0,00	0,00
SU	31	Summe Einzahlungen operative Gebarung	5.800,00	5.800,00	10.511,59
2	3211	Ausz. für Personalaufw. Bezüge, Nebengeb., Mehrleist.vergüt.	4.100,00	3.900,00	3.602,44
2	3212	Auszahlungen für gesetzliche und freiw. Sozialaufwendungen	1.100,00	1.100,00	973,26
1	321	Auszahlungen aus Personalaufwand	5.200,00	5.000,00	4.575,70
2	3221	Auszahlungen für Gebrauchs- u. Verbrauchsgüter, Handelswaren	38.100,00	34.100,00	25.765,06
2	3222	Auszahlungen für Verwaltungs- und Betriebsaufwand	17.900,00	15.300,00	13.251,03
2	3223	Auszahlungen für Leasing- und Mietaufwand	75.100,00	75.400,00	76.123,95
2	3224	Auszahlungen für Instandhaltung	11.500,00	11.500,00	37.397,09
2	3225	Sonstige Auszahlungen aus Sachaufwand	28.200,00	24.500,00	39.632,62
1	322	Auszahlungen aus Sachaufwand	170.800,00	160.800,00	192.169,75
2	3231	Transferzahlungen an Träger des öffentlichen Rechts	800,00	800,00	7.591,87
2	3234	Transferzahl. an Haushalte und Org. ohne Erwerbscharakter	1.000,00	1.000,00	977,80
1	323	Auszahlungen aus Transfers	1.800,00	1.800,00	8.569,67
2	3241	Auszahlungen für Zinsen	1.000,00	1.500,00	1.132,29
1	324	Auszahlungen aus Finanzaufwand	1.000,00	1.500,00	1.132,29
SU	32	Summe Auszahlungen operative Gebarung	178.800,00	169.100,00	206.447,41
SA1	SA1	Saldo (1) Geldfluss aus der operativen Gebarung (31-32)	-173.000,00	-163.300,00	-195.935,82
1	331	Einzahlungen aus der Investitionstätigkeit	0,00	0,00	0,00

Voranschlag 2025**Finanzierungsvoranschlag VA Bereichsbudget 1 / Öffentliche Ordnung und Sicherheit - interne Vergütungen enthalten**

Ebene	Code	Mittelverwendungs- und -aufbringungsgruppe (1. & 2.Ebene)	VA 2025	VA 2024	RA 2023
1	332	Einz. a.d. Rückzahlung von Darlehen u. gewähr. Vorschüssen	0,00	0,00	0,00
2	3331	Kapitaltransferzahlungen von Trägern des öffentlichen Rechts	34.000,00	46.400,00	2.703,57
1	333	Einzahlungen aus Kapitaltransfers	34.000,00	46.400,00	2.703,57
SU	33	Summe Einzahlungen investive Gebarung	34.000,00	46.400,00	2.703,57
2	3412	Ausz. für den Erwerb von Grundstücken & Grundstückseinricht.	60.000,00	0,00	0,00
2	3414	Ausz. f.d. Erwerb von techn. Anlagen, Fahrzeuge u. Maschinen	151.400,00	63.800,00	8.285,76
2	3415	Ausz. f.d. Erwerb von Amts-, Betriebs- u. Geschäftsausstatt.	0,00	17.700,00	15.006,58
1	341	Auszahlungen aus der Investitionstätigkeit	211.400,00	81.500,00	23.292,34
1	342	Ausz. a.d. Gewährung von Darlehen sowie gewähr. Vorschüssen	0,00	0,00	0,00
2	3432	Kapitaltransferzahlungen an Beteiligungen	15.000,00	0,00	0,00
1	343	Auszahlungen aus Kapitaltransfers	15.000,00	0,00	0,00
SU	34	Summe Auszahlungen investive Gebarung	226.400,00	81.500,00	23.292,34
SA2	SA2	Saldo (2) Geldfluss aus der investiven Gebarung (33-34)	-192.400,00	-35.100,00	-20.588,77
SA3	SA3	Saldo (3) Nettofinanzierungssaldo (SA1+SA2)	-365.400,00	-198.400,00	-216.524,59
1	351	Einzahlungen aus der Aufnahme von Finanzschulden	0,00	0,00	0,00
1	353	Einz. infolge Kapitaltausch b. derivat. Fin.instr. m.Grundg.	0,00	0,00	0,00
1	355	Einzahlungen aus dem Abgang von Finanzinstrumenten	0,00	0,00	0,00
SU	35	Summe Einzahlungen aus der Finanzierungstätigkeit	0,00	0,00	0,00
2	3614	Auszahlungen aus Finanzschulden	6.300,00	5.900,00	5.878,71
1	361	Auszahlungen aus der Tilgung von Finanzschulden	6.300,00	5.900,00	5.878,71
1	363	Ausz. infolge Kapitaltausch b. derivat. Fin.instr. m.Grundg.	0,00	0,00	0,00
1	365	Auszahlungen für den Erwerb von Finanzinstrumenten	0,00	0,00	0,00

Voranschlag 2025**Finanzierungsvoranschlag VA Bereichsbudget 1 / Öffentliche Ordnung und Sicherheit - interne Vergütungen enthalten**

Ebene	Code	Mittelverwendungs- und -aufbringungsgruppe (1. & 2.Ebene)	VA 2025	VA 2024	RA 2023
SU	36	Summe Auszahlungen aus der Finanzierungstätigkeit	6.300,00	5.900,00	5.878,71
SA4	SA4	Saldo (4) Geldfluss aus der Finanzierungstätigkeit (35-36)	-6.300,00	-5.900,00	-5.878,71
SA5	SA5	Saldo (5) Geldfluss aus VA-wirksamer Gebarung (SA3+SA4)	-371.700,00	-204.300,00	-222.403,30

Voranschlag 2025**Ergebnisvoranschlag VA Bereichsbudget 2 / Unterricht, Erziehung, Sport und Wissenschaft - interne Vergütungen enthalten**

Ebene	Code	Mittelverwendungs- und -aufbringungsgruppe (1. & 2.Ebene)	VA 2025	VA 2024	RA 2023
2	2114	Erträge aus Leistungen	41.400,00	88.500,00	405.838,99
2	2115	Erträge aus Besitz und wirtschaftlicher Tätigkeit	3.700,00	5.700,00	5.856,54
2	2116	Erträge aus Veräußerung und sonstige Erträge	0,00	32.800,00	3.160,00
2	2117	Nicht finanzierungswirksame operative Erträge	7.400,00	0,00	5.998,45
1	211	Erträge aus der operativen Verwaltungstätigkeit	52.500,00	127.000,00	420.853,98
2	2121	Transferertrag von Trägern des öffentlichen Rechts	349.700,00	350.400,00	1.304.637,93
2	2124	Transferertrag von Haushalten & Org. ohne Erwerbscharakter	0,00	11.700,00	0,00
2	2127	Nicht finanzierungswirksamer Transferertrag	600,00	600,00	536,11
1	212	Erträge aus Transfers	350.300,00	362.700,00	1.305.174,04
1	213	Finanzerträge	0,00	0,00	0,00
SU	21	Summe Erträge	402.800,00	489.700,00	1.726.028,02
2	2211	Personalaufwand (Bezüge, Nebengeb., Mehrleistungen)	222.100,00	202.600,00	162.763,58
2	2212	Gesetzlicher und freiwilliger Sozialaufwand	60.000,00	54.600,00	53.264,02
2	2213	Sonstiger Personalaufwand	1.300,00	900,00	1.308,78
2	2214	Nicht finanzierungswirksamer Personalaufwand	2.700,00	7.500,00	1.228,60
1	221	Personalaufwand	286.100,00	265.600,00	218.564,98
2	2221	Gebrauchs- und Verbrauchsgüter, Handelswaren	27.900,00	36.600,00	209.181,77
2	2222	Verwaltungs- und Betriebsaufwand	92.300,00	76.300,00	70.520,08
2	2223	Leasing- und Mietaufwand	153.500,00	145.200,00	151.028,00
2	2224	Instandhaltung	1.200,00	1.200,00	815,03
2	2225	Sonstiger Sachaufwand	439.700,00	423.000,00	473.140,65
2	2226	Nicht finanzierungswirksamer Sachaufwand	10.600,00	8.400,00	6.840,76
1	222	Sachaufwand	725.200,00	690.700,00	911.526,29
2	2232	Transferaufwand an Beteiligungen	191.700,00	222.100,00	77.902,27
2	2234	Transferaufwand an Haushalte und Org. ohne Erwerbscharakter	1.229.600,00	1.430.900,00	2.219.270,38

Voranschlag 2025**Ergebnisvoranschlag VA Bereichsbudget 2 / Unterricht, Erziehung, Sport und Wissenschaft - interne Vergütungen enthalten**

Ebene	Code	Mittelverwendungs- und -aufbringungsgruppe (1. & 2.Ebene)	VA 2025	VA 2024	RA 2023
1	223	Transferaufwand	1.421.300,00	1.653.000,00	2.297.172,65
1	224	Finanzaufwand	0,00	0,00	0,00
SU	22	Summe Aufwendungen	2.432.600,00	2.609.300,00	3.427.263,92
SA0	SA0	Saldo (0) Nettoergebnis (21-22)	-2.029.800,00	-2.119.600,00	-1.701.235,90
2	2301	Entnahmen von Haushaltsrücklagen	0,00	0,00	2.902,27
1	230	Entnahmen von Haushaltsrücklagen	0,00	0,00	2.902,27
1	240	Zuweisungen an Haushaltsrücklagen	0,00	0,00	0,00
SA01	SA01	Saldo (01) Haushaltsrücklagen (230-240)	0,00	0,00	2.902,27
SA00	SA00	Saldo (00) Nettoergebnis nach Haushaltsrücklagen (SA0+SA01)	-2.029.800,00	-2.119.600,00	-1.698.333,63

Voranschlag 2025**Finanzierungsvoranschlag VA Bereichsbudget 2 / Unterricht, Erziehung, Sport und Wissenschaft - interne Vergütungen enthalten**

Ebene	Code	Mittelverwendungs- und -aufbringungsgruppe (1. & 2.Ebene)	VA 2025	VA 2024	RA 2023
2	3114	Einzahlungen aus Leistungen	41.400,00	88.500,00	379.721,49
2	3115	Einzahlungen aus Besitz und wirtschaftlicher Tätigkeit	3.700,00	5.700,00	6.042,04
2	3116	Einzahlungen aus Veräußerung von GWG und sonst. Einzahlungen	0,00	32.800,00	3.310,00
1	311	Einzahlungen aus operativer Verwaltungstätigkeit	45.100,00	127.000,00	389.073,53
2	3121	Transferzahlungen von Trägern des öffentlichen Rechts	349.700,00	350.400,00	1.305.837,61
2	3124	Transferzahl. von Haushalten und Org. ohne Erwerbscharakter	0,00	11.700,00	0,00
1	312	Einzahlungen aus Transfers	349.700,00	362.100,00	1.305.837,61
1	313	Einzahlungen aus Finanzerträgen	0,00	0,00	0,00
SU	31	Summe Einzahlungen operative Gebarung	394.800,00	489.100,00	1.694.911,14
2	3211	Ausz. für Personalaufw. Bezüge, Nebengeb., Mehrleist.vergüt.	222.100,00	202.600,00	162.763,58
2	3212	Auszahlungen für gesetzliche und freiw. Sozialaufwendungen	60.000,00	54.600,00	53.264,02
2	3213	Auszahlungen aus sonstigem Personalaufwand	1.300,00	900,00	1.152,98
1	321	Auszahlungen aus Personalaufwand	283.400,00	258.100,00	217.180,58
2	3221	Auszahlungen für Gebrauchs- u. Verbrauchsgüter, Handelswaren	27.900,00	36.600,00	213.310,83
2	3222	Auszahlungen für Verwaltungs- und Betriebsaufwand	92.300,00	76.300,00	82.050,78
2	3223	Auszahlungen für Leasing- und Mietaufwand	153.500,00	145.200,00	149.664,06
2	3224	Auszahlungen für Instandhaltung	1.200,00	1.200,00	940,52
2	3225	Sonstige Auszahlungen aus Sachaufwand	439.700,00	423.000,00	478.014,63
1	322	Auszahlungen aus Sachaufwand	714.600,00	682.300,00	923.980,82
2	3234	Transferzahl. an Haushalte und Org. ohne Erwerbscharakter	1.229.600,00	1.430.900,00	2.219.270,38
1	323	Auszahlungen aus Transfers	1.229.600,00	1.430.900,00	2.219.270,38
1	324	Auszahlungen aus Finanzaufwand	0,00	0,00	0,00
SU	32	Summe Auszahlungen operative Gebarung	2.227.600,00	2.371.300,00	3.360.431,78
SA1	SA1	Saldo (1) Geldfluss aus der operativen Gebarung (31-32)	-1.832.800,00	-1.882.200,00	-1.665.520,64

Voranschlag 2025**Finanzierungsvoranschlag VA Bereichsbudget 2 / Unterricht, Erziehung, Sport und Wissenschaft - interne Vergütungen enthalten**

Ebene	Code	Mittelverwendungs- und -aufbringungsgruppe (1. & 2.Ebene)	VA 2025	VA 2024	RA 2023
1	331	Einzahlungen aus der Investitionstätigkeit	0,00	0,00	0,00
1	332	Einz. a.d. Rückzahlung von Darlehen u. gewähr. Vorschüssen	0,00	0,00	0,00
1	333	Einzahlungen aus Kapitaltransfers	0,00	0,00	0,00
SU	33	Summe Einzahlungen investive Gebarung	0,00	0,00	0,00
2	3415	Ausz. f.d. Erwerb von Amts-, Betriebs- u.Geschäftsausstatt.	4.400,00	4.600,00	10.764,23
1	341	Auszahlungen aus der Investitionstätigkeit	4.400,00	4.600,00	10.764,23
1	342	Ausz. a.d. Gewährung von Darlehen sowie gewähr. Vorschüssen	0,00	0,00	0,00
2	3432	Kapitaltransferzahlungen an Beteiligungen	191.700,00	222.100,00	77.902,27
1	343	Auszahlungen aus Kapitaltransfers	191.700,00	222.100,00	77.902,27
SU	34	Summe Auszahlungen investive Gebarung	196.100,00	226.700,00	88.666,50
SA2	SA2	Saldo (2) Geldfluss aus der investiven Gebarung (33-34)	-196.100,00	-226.700,00	-88.666,50
SA3	SA3	Saldo (3) Nettofinanzierungssaldo (SA1+SA2)	-2.028.900,00	-2.108.900,00	-1.754.187,14
1	351	Einzahlungen aus der Aufnahme von Finanzschulden	0,00	0,00	0,00
1	353	Einz. infolge Kapitaltausch b. derivat. Fin.instr. m.Grundg.	0,00	0,00	0,00
1	355	Einzahlungen aus dem Abgang von Finanzinstrumenten	0,00	0,00	0,00
SU	35	Summe Einzahlungen aus der Finanzierungstätigkeit	0,00	0,00	0,00
1	361	Auszahlungen aus der Tilgung von Finanzschulden	0,00	0,00	0,00
1	363	Ausz. infolge Kapitaltausch b. derivat. Fin.instr. m.Grundg.	0,00	0,00	0,00
1	365	Auszahlungen für den Erwerb von Finanzinstrumenten	0,00	0,00	0,00
SU	36	Summe Auszahlungen aus der Finanzierungstätigkeit	0,00	0,00	0,00

Voranschlag 2025**Finanzierungsvoranschlag VA Bereichsbudget 2 / Unterricht, Erziehung, Sport und Wissenschaft - interne Vergütungen enthalten**

Ebene	Code	Mittelverwendungs- und -aufbringungsgruppe (1. & 2.Ebene)	VA 2025	VA 2024	RA 2023
SA4	SA4	Saldo (4) Geldfluss aus der Finanzierungstätigkeit (35-36)	0,00	0,00	0,00
SA5	SA5	Saldo (5) Geldfluss aus VA-wirksamer Gebarung (SA3+SA4)	-2.028.900,00	-2.108.900,00	-1.754.187,14

Voranschlag 2025**Ergebnisvoranschlag VA Bereichsbudget 3 / Kunst, Kultur und Kultus - interne Vergütungen enthalten**

Ebene	Code	Mittelverwendungs- und -aufbringungsgruppe (1. & 2.Ebene)	VA 2025	VA 2024	RA 2023
2	2116	Erträge aus Veräußerung und sonstige Erträge	4.900,00	2.500,00	6.202,00
1	211	Erträge aus der operativen Verwaltungstätigkeit	4.900,00	2.500,00	6.202,00
2	2121	Transferertrag von Trägern des öffentlichen Rechts	1.100,00	0,00	1.100,00
2	2124	Transferertrag von Haushalten & Org. ohne Erwerbscharakter	1.700,00	1.500,00	1.500,00
1	212	Erträge aus Transfers	2.800,00	1.500,00	2.600,00
1	213	Finanzerträge	0,00	0,00	0,00
SU	21	Summe Erträge	7.700,00	4.000,00	8.802,00
1	221	Personalaufwand	0,00	0,00	0,00
2	2221	Gebrauchs- und Verbrauchsgüter, Handelswaren	1.200,00	200,00	785,04
2	2222	Verwaltungs- und Betriebsaufwand	900,00	400,00	759,03
2	2223	Leasing- und Mietaufwand	0,00	500,00	126,00
2	2224	Instandhaltung	1.500,00	1.700,00	461,14
2	2225	Sonstiger Sachaufwand	131.200,00	127.300,00	130.622,64
2	2226	Nicht finanzierungswirksamer Sachaufwand	100,00	100,00	48,58
1	222	Sachaufwand	134.900,00	130.200,00	132.802,43
2	2231	Transferaufwand an Träger des öffentlichen Rechts	3.000,00	0,00	0,00
2	2234	Transferaufwand an Haushalte und Org. ohne Erwerbscharakter	21.500,00	21.500,00	21.471,68
1	223	Transferaufwand	24.500,00	21.500,00	21.471,68
1	224	Finanzaufwand	0,00	0,00	0,00
SU	22	Summe Aufwendungen	159.400,00	151.700,00	154.274,11
SA0	SA0	Saldo (0) Nettoergebnis (21-22)	-151.700,00	-147.700,00	-145.472,11
1	230	Entnahmen von Haushaltsrücklagen	0,00	0,00	0,00
1	240	Zuweisungen an Haushaltsrücklagen	0,00	0,00	0,00

Voranschlag 2025**Ergebnisvoranschlag VA Bereichsbudget 3 / Kunst, Kultur und Kultus - interne Vergütungen enthalten**

Ebene	Code	Mittelverwendungs- und -aufbringungsgruppe (1. & 2.Ebene)	VA 2025	VA 2024	RA 2023
SA01	SA01	Saldo (01) Haushaltsrücklagen (230-240)	0,00	0,00	0,00
SA00	SA00	Saldo (00) Nettoergebnis nach Haushaltsrücklagen (SA0+SA01)	-151.700,00	-147.700,00	-145.472,11

Voranschlag 2025**Finanzierungsvoranschlag VA Bereichsbudget 3 / Kunst, Kultur und Kultus - interne Vergütungen enthalten**

Ebene	Code	Mittelverwendungs- und -aufbringungsgruppe (1. & 2.Ebene)	VA 2025	VA 2024	RA 2023
2	3116	Einzahlungen aus Veräußerung von GWG und sonst. Einzahlungen	4.900,00	2.500,00	6.202,00
1	311	Einzahlungen aus operativer Verwaltungstätigkeit	4.900,00	2.500,00	6.202,00
2	3121	Transferzahlungen von Trägern des öffentlichen Rechts	1.100,00	0,00	1.100,00
2	3124	Transferzahl. von Haushalten und Org. ohne Erwerbscharakter	1.700,00	1.500,00	1.500,00
1	312	Einzahlungen aus Transfers	2.800,00	1.500,00	2.600,00
1	313	Einzahlungen aus Finanzerträgen	0,00	0,00	0,00
SU	31	Summe Einzahlungen operative Gebarung	7.700,00	4.000,00	8.802,00
1	321	Auszahlungen aus Personalaufwand	0,00	0,00	0,00
2	3221	Auszahlungen für Gebrauchs- u. Verbrauchsgüter, Handelswaren	1.200,00	200,00	785,04
2	3222	Auszahlungen für Verwaltungs- und Betriebsaufwand	900,00	400,00	759,03
2	3223	Auszahlungen für Leasing- und Mietaufwand	0,00	500,00	126,00
2	3224	Auszahlungen für Instandhaltung	1.500,00	1.700,00	461,14
2	3225	Sonstige Auszahlungen aus Sachaufwand	131.200,00	127.300,00	130.705,77
1	322	Auszahlungen aus Sachaufwand	134.800,00	130.100,00	132.836,98
2	3234	Transferzahl. an Haushalte und Org. ohne Erwerbscharakter	21.500,00	21.500,00	21.471,68
1	323	Auszahlungen aus Transfers	21.500,00	21.500,00	21.471,68
1	324	Auszahlungen aus Finanzaufwand	0,00	0,00	0,00
SU	32	Summe Auszahlungen operative Gebarung	156.300,00	151.600,00	154.308,66
SA1	SA1	Saldo (1) Geldfluss aus der operativen Gebarung (31-32)	-148.600,00	-147.600,00	-145.506,66
1	331	Einzahlungen aus der Investitionstätigkeit	0,00	0,00	0,00
1	332	Einz. a.d. Rückzahlung von Darlehen u. gewähr. Vorschüssen	0,00	0,00	0,00
1	333	Einzahlungen aus Kapitaltransfers	0,00	0,00	0,00
SU	33	Summe Einzahlungen investive Gebarung	0,00	0,00	0,00

Voranschlag 2025**Finanzierungsvoranschlag VA Bereichsbudget 3 / Kunst, Kultur und Kultus - interne Vergütungen enthalten**

Ebene	Code	Mittelverwendungs- und -aufbringungsgruppe (1. & 2.Ebene)	VA 2025	VA 2024	RA 2023
1	341	Auszahlungen aus der Investitionstätigkeit	0,00	0,00	0,00
1	342	Ausz. a.d. Gewährung von Darlehen sowie gewähr. Vorschüssen	0,00	0,00	0,00
2	3431	Kapitaltransferzahlungen an Träger des öffentlichen Rechts	3.000,00	0,00	0,00
1	343	Auszahlungen aus Kapitaltransfers	3.000,00	0,00	0,00
SU	34	Summe Auszahlungen investive Gebarung	3.000,00	0,00	0,00
SA2	SA2	Saldo (2) Geldfluss aus der investiven Gebarung (33-34)	-3.000,00	0,00	0,00
SA3	SA3	Saldo (3) Nettofinanzierungssaldo (SA1+SA2)	-151.600,00	-147.600,00	-145.506,66
1	351	Einzahlungen aus der Aufnahme von Finanzschulden	0,00	0,00	0,00
1	353	Einz. infolge Kapitaltausch b. derivat. Fin.instr. m.Grundg.	0,00	0,00	0,00
1	355	Einzahlungen aus dem Abgang von Finanzinstrumenten	0,00	0,00	0,00
SU	35	Summe Einzahlungen aus der Finanzierungstätigkeit	0,00	0,00	0,00
1	361	Auszahlungen aus der Tilgung von Finanzschulden	0,00	0,00	0,00
1	363	Ausz. infolge Kapitaltausch b. derivat. Fin.instr. m.Grundg.	0,00	0,00	0,00
1	365	Auszahlungen für den Erwerb von Finanzinstrumenten	0,00	0,00	0,00
SU	36	Summe Auszahlungen aus der Finanzierungstätigkeit	0,00	0,00	0,00
SA4	SA4	Saldo (4) Geldfluss aus der Finanzierungstätigkeit (35-36)	0,00	0,00	0,00
SA5	SA5	Saldo (5) Geldfluss aus VA-wirksamer Gebarung (SA3+SA4)	-151.600,00	-147.600,00	-145.506,66

Voranschlag 2025**Ergebnisvoranschlag VA Bereichsbudget 4 / Soziale Wohlfahrt und Wohnbauförderung - interne Vergütungen enthalten**

Ebene	Code	Mittelverwendungs- und -aufbringungsgruppe (1. & 2.Ebene)	VA 2025	VA 2024	RA 2023
2	2114	Erträge aus Leistungen	44.700,00	43.100,00	37.510,25
2	2115	Erträge aus Besitz und wirtschaftlicher Tätigkeit	900,00	800,00	852,00
1	211	Erträge aus der operativen Verwaltungstätigkeit	45.600,00	43.900,00	38.362,25
2	2121	Transferertrag von Trägern des öffentlichen Rechts	1.000,00	2.000,00	0,00
2	2124	Transferertrag von Haushalten & Org. ohne Erwerbscharakter	1.000,00	1.000,00	1.000,00
2	2127	Nicht finanzierungswirksamer Transferertrag	2.600,00	2.600,00	1.358,33
1	212	Erträge aus Transfers	4.600,00	5.600,00	2.358,33
1	213	Finanzerträge	0,00	0,00	0,00
SU	21	Summe Erträge	50.200,00	49.500,00	40.720,58
2	2211	Personalaufwand (Bezüge, Nebengeb., Mehrleistungen)	9.400,00	10.300,00	11.590,79
2	2212	Gesetzlicher und freiwilliger Sozialaufwand	400,00	800,00	404,52
2	2214	Nicht finanzierungswirksamer Personalaufwand	0,00	0,00	42,99
1	221	Personalaufwand	9.800,00	11.100,00	12.038,30
2	2221	Gebrauchs- und Verbrauchsgüter, Handelswaren	2.000,00	1.600,00	2.338,44
2	2222	Verwaltungs- und Betriebsaufwand	9.400,00	10.500,00	7.766,63
2	2223	Leasing- und Mietaufwand	23.900,00	23.100,00	23.727,83
2	2224	Instandhaltung	600,00	500,00	258,89
2	2225	Sonstiger Sachaufwand	39.400,00	38.500,00	31.352,23
2	2226	Nicht finanzierungswirksamer Sachaufwand	5.500,00	6.700,00	4.294,17
1	222	Sachaufwand	80.800,00	80.900,00	69.738,19
2	2231	Transferaufwand an Träger des öffentlichen Rechts	1.397.300,00	1.368.600,00	1.239.427,55
2	2234	Transferaufwand an Haushalte und Org. ohne Erwerbscharakter	18.200,00	18.000,00	3.529,51
1	223	Transferaufwand	1.415.500,00	1.386.600,00	1.242.957,06
1	224	Finanzaufwand	0,00	0,00	0,00
SU	22	Summe Aufwendungen	1.506.100,00	1.478.600,00	1.324.733,55

Voranschlag 2025**Ergebnisvoranschlag VA Bereichsbudget 4 / Soziale Wohlfahrt und Wohnbauförderung - interne Vergütungen enthalten**

Ebene	Code	Mittelverwendungs- und -aufbringungsgruppe (1. & 2.Ebene)	VA 2025	VA 2024	RA 2023
SA0	SA0	Saldo (0) Nettoergebnis (21-22)	-1.455.900,00	-1.429.100,00	-1.284.012,97
1	230	Entnahmen von Haushaltsrücklagen	0,00	0,00	0,00
1	240	Zuweisungen an Haushaltsrücklagen	0,00	0,00	0,00
SA01	SA01	Saldo (01) Haushaltsrücklagen (230-240)	0,00	0,00	0,00
SA00	SA00	Saldo (00) Nettoergebnis nach Haushaltsrücklagen (SA0+SA01)	-1.455.900,00	-1.429.100,00	-1.284.012,97

Voranschlag 2025**Finanzierungsvoranschlag VA Bereichsbudget 4 / Soziale Wohlfahrt und Wohnbauförderung - interne Vergütungen enthalten**

Ebene	Code	Mittelverwendungs- und -aufbringungsgruppe (1. & 2.Ebene)	VA 2025	VA 2024	RA 2023
2	3114	Einzahlungen aus Leistungen	44.700,00	43.100,00	36.430,30
2	3115	Einzahlungen aus Besitz und wirtschaftlicher Tätigkeit	900,00	800,00	827,00
1	311	Einzahlungen aus operativer Verwaltungstätigkeit	45.600,00	43.900,00	37.257,30
2	3121	Transferzahlungen von Trägern des öffentlichen Rechts	1.000,00	2.000,00	0,00
2	3124	Transferzahl. von Haushalten und Org. ohne Erwerbscharakter	1.000,00	1.000,00	1.000,00
1	312	Einzahlungen aus Transfers	2.000,00	3.000,00	1.000,00
1	313	Einzahlungen aus Finanzerträgen	0,00	0,00	0,00
SU	31	Summe Einzahlungen operative Gebarung	47.600,00	46.900,00	38.257,30
2	3211	Ausz. für Personalaufw. Bezüge, Nebengeb., Mehrleist.vergüt.	9.400,00	10.300,00	11.590,79
2	3212	Auszahlungen für gesetzliche und freiw. Sozialaufwendungen	400,00	800,00	404,52
1	321	Auszahlungen aus Personalaufwand	9.800,00	11.100,00	11.995,31
2	3221	Auszahlungen für Gebrauchs- u. Verbrauchsgüter, Handelswaren	2.000,00	1.600,00	2.338,44
2	3222	Auszahlungen für Verwaltungs- und Betriebsaufwand	9.400,00	10.500,00	8.173,83
2	3223	Auszahlungen für Leasing- und Mietaufwand	23.900,00	23.100,00	23.723,86
2	3224	Auszahlungen für Instandhaltung	600,00	500,00	258,89
2	3225	Sonstige Auszahlungen aus Sachaufwand	39.400,00	38.500,00	31.570,59
1	322	Auszahlungen aus Sachaufwand	75.300,00	74.200,00	66.065,61
2	3231	Transferzahlungen an Träger des öffentlichen Rechts	1.397.300,00	1.368.600,00	1.239.427,55
2	3234	Transferzahl. an Haushalte und Org. ohne Erwerbscharakter	18.200,00	18.000,00	4.203,16
1	323	Auszahlungen aus Transfers	1.415.500,00	1.386.600,00	1.243.630,71
1	324	Auszahlungen aus Finanzaufwand	0,00	0,00	0,00
SU	32	Summe Auszahlungen operative Gebarung	1.500.600,00	1.471.900,00	1.321.691,63
SA1	SA1	Saldo (1) Geldfluss aus der operativen Gebarung (31-32)	-1.453.000,00	-1.425.000,00	-1.283.434,33
1	331	Einzahlungen aus der Investitionstätigkeit	0,00	0,00	0,00

Voranschlag 2025**Finanzierungsvoranschlag VA Bereichsbudget 4 / Soziale Wohlfahrt und Wohnbauförderung - interne Vergütungen enthalten**

Ebene	Code	Mittelverwendungs- und -aufbringungsgruppe (1. & 2.Ebene)	VA 2025	VA 2024	RA 2023
1	332	Einz. a.d. Rückzahlung von Darlehen u. gewähr. Vorschüssen	0,00	0,00	0,00
1	333	Einzahlungen aus Kapitaltransfers	0,00	0,00	0,00
SU	33	Summe Einzahlungen investive Gebarung	0,00	0,00	0,00
1	341	Auszahlungen aus der Investitionstätigkeit	0,00	0,00	0,00
1	342	Ausz. a.d. Gewährung von Darlehen sowie gewähr. Vorschüssen	0,00	0,00	0,00
1	343	Auszahlungen aus Kapitaltransfers	0,00	0,00	0,00
SU	34	Summe Auszahlungen investive Gebarung	0,00	0,00	0,00
SA2	SA2	Saldo (2) Geldfluss aus der investiven Gebarung (33-34)	0,00	0,00	0,00
SA3	SA3	Saldo (3) Nettofinanzierungssaldo (SA1+SA2)	-1.453.000,00	-1.425.000,00	-1.283.434,33
1	351	Einzahlungen aus der Aufnahme von Finanzschulden	0,00	0,00	0,00
1	353	Einz. infolge Kapitaltausch b. derivat. Fin.instr. m.Grundg.	0,00	0,00	0,00
1	355	Einzahlungen aus dem Abgang von Finanzinstrumenten	0,00	0,00	0,00
SU	35	Summe Einzahlungen aus der Finanzierungstätigkeit	0,00	0,00	0,00
1	361	Auszahlungen aus der Tilgung von Finanzschulden	0,00	0,00	0,00
1	363	Ausz. infolge Kapitaltausch b. derivat. Fin.instr. m.Grundg.	0,00	0,00	0,00
1	365	Auszahlungen für den Erwerb von Finanzinstrumenten	0,00	0,00	0,00
SU	36	Summe Auszahlungen aus der Finanzierungstätigkeit	0,00	0,00	0,00
SA4	SA4	Saldo (4) Geldfluss aus der Finanzierungstätigkeit (35-36)	0,00	0,00	0,00
SA5	SA5	Saldo (5) Geldfluss aus VA-wirksamer Gebarung (SA3+SA4)	-1.453.000,00	-1.425.000,00	-1.283.434,33

Voranschlag 2025**Ergebnisvoranschlag VA Bereichsbudget 5 / Gesundheit - interne Vergütungen enthalten**

Ebene	Code	Mittelverwendungs- und -aufbringungsgruppe (1. & 2.Ebene)	VA 2025	VA 2024	RA 2023
2	2114	Erträge aus Leistungen	200,00	200,00	200,00
2	2116	Erträge aus Veräußerung und sonstige Erträge	87.100,00	111.100,00	11.807,00
1	211	Erträge aus der operativen Verwaltungstätigkeit	87.300,00	111.300,00	12.007,00
2	2121	Transferertrag von Trägern des öffentlichen Rechts	0,00	0,00	139.778,59
1	212	Erträge aus Transfers	0,00	0,00	139.778,59
1	213	Finanzerträge	0,00	0,00	0,00
SU	21	Summe Erträge	87.300,00	111.300,00	151.785,59
1	221	Personalaufwand	0,00	0,00	0,00
2	2221	Gebrauchs- und Verbrauchsgüter, Handelswaren	300,00	300,00	428,27
2	2222	Verwaltungs- und Betriebsaufwand	500,00	500,00	259,50
2	2225	Sonstiger Sachaufwand	4.200,00	4.200,00	70.519,93
1	222	Sachaufwand	5.000,00	5.000,00	71.207,70
2	2231	Transferaufwand an Träger des öffentlichen Rechts	1.754.500,00	1.636.100,00	1.507.304,56
2	2233	Transferaufwand an Unternehmen (mit Finanzunternehmen)	27.100,00	24.500,00	23.087,44
2	2234	Transferaufwand an Haushalte und Org. ohne Erwerbscharakter	61.400,00	53.800,00	50.236,70
1	223	Transferaufwand	1.843.000,00	1.714.400,00	1.580.628,70
1	224	Finanzaufwand	0,00	0,00	0,00
SU	22	Summe Aufwendungen	1.848.000,00	1.719.400,00	1.651.836,40
SA0	SA0	Saldo (0) Nettoergebnis (21-22)	-1.760.700,00	-1.608.100,00	-1.500.050,81
1	230	Entnahmen von Haushaltsrücklagen	0,00	0,00	0,00
1	240	Zuweisungen an Haushaltsrücklagen	0,00	0,00	0,00
SA01	SA01	Saldo (01) Haushaltsrücklagen (230-240)	0,00	0,00	0,00

Voranschlag 2025**Ergebnisvoranschlag VA Bereichsbudget 5 / Gesundheit - interne Vergütungen enthalten**

Ebene	Code	Mittelverwendungs- und -aufbringungsgruppe (1. & 2.Ebene)	VA 2025	VA 2024	RA 2023
SA00	SA00	Saldo (00) Nettoergebnis nach Haushaltsrücklagen (SA0+SA01)	-1.760.700,00	-1.608.100,00	-1.500.050,81

Voranschlag 2025**Finanzierungsvoranschlag VA Bereichsbudget 5 / Gesundheit - interne Vergütungen enthalten**

Ebene	Code	Mittelverwendungs- und -aufbringungsgruppe (1. & 2.Ebene)	VA 2025	VA 2024	RA 2023
2	3114	Einzahlungen aus Leistungen	200,00	200,00	200,00
2	3116	Einzahlungen aus Veräußerung von GWG und sonst. Einzahlungen	87.100,00	111.100,00	11.807,00
1	311	Einzahlungen aus operativer Verwaltungstätigkeit	87.300,00	111.300,00	12.007,00
2	3121	Transferzahlungen von Trägern des öffentlichen Rechts	0,00	0,00	139.778,59
1	312	Einzahlungen aus Transfers	0,00	0,00	139.778,59
1	313	Einzahlungen aus Finanzerträgen	0,00	0,00	0,00
SU	31	Summe Einzahlungen operative Gebarung	87.300,00	111.300,00	151.785,59
1	321	Auszahlungen aus Personalaufwand	0,00	0,00	0,00
2	3221	Auszahlungen für Gebrauchs- u. Verbrauchsgüter, Handelswaren	300,00	300,00	428,27
2	3222	Auszahlungen für Verwaltungs- und Betriebsaufwand	500,00	500,00	259,50
2	3225	Sonstige Auszahlungen aus Sachaufwand	4.200,00	4.200,00	70.042,39
1	322	Auszahlungen aus Sachaufwand	5.000,00	5.000,00	70.730,16
2	3231	Transferzahlungen an Träger des öffentlichen Rechts	1.754.500,00	1.636.100,00	1.507.304,56
2	3233	Transferzahlungen an Unternehmen (inkl. Finanzunternehmen)	27.100,00	24.500,00	23.087,44
2	3234	Transferzahl. an Haushalte und Org. ohne Erwerbscharakter	61.400,00	53.800,00	50.236,70
1	323	Auszahlungen aus Transfers	1.843.000,00	1.714.400,00	1.580.628,70
1	324	Auszahlungen aus Finanzaufwand	0,00	0,00	0,00
SU	32	Summe Auszahlungen operative Gebarung	1.848.000,00	1.719.400,00	1.651.358,86
SA1	SA1	Saldo (1) Geldfluss aus der operativen Gebarung (31-32)	-1.760.700,00	-1.608.100,00	-1.499.573,27
1	331	Einzahlungen aus der Investitionstätigkeit	0,00	0,00	0,00
1	332	Einz. a.d. Rückzahlung von Darlehen u. gewähr. Vorschüssen	0,00	0,00	0,00
1	333	Einzahlungen aus Kapitaltransfers	0,00	0,00	0,00
SU	33	Summe Einzahlungen investive Gebarung	0,00	0,00	0,00

Voranschlag 2025**Finanzierungsvoranschlag VA Bereichsbudget 5 / Gesundheit - interne Vergütungen enthalten**

Ebene	Code	Mittelverwendungs- und -aufbringungsgruppe (1. & 2.Ebene)	VA 2025	VA 2024	RA 2023
1	341	Auszahlungen aus der Investitionstätigkeit	0,00	0,00	0,00
1	342	Ausz. a.d. Gewährung von Darlehen sowie gewähr. Vorschüssen	0,00	0,00	0,00
1	343	Auszahlungen aus Kapitaltransfers	0,00	0,00	0,00
SU	34	Summe Auszahlungen investive Gebarung	0,00	0,00	0,00
SA2	SA2	Saldo (2) Geldfluss aus der investiven Gebarung (33-34)	0,00	0,00	0,00
SA3	SA3	Saldo (3) Nettofinanzierungssaldo (SA1+SA2)	-1.760.700,00	-1.608.100,00	-1.499.573,27
1	351	Einzahlungen aus der Aufnahme von Finanzschulden	0,00	0,00	0,00
1	353	Einz. infolge Kapitaltausch b. derivat. Fin.instr. m.Grundg.	0,00	0,00	0,00
1	355	Einzahlungen aus dem Abgang von Finanzinstrumenten	0,00	0,00	0,00
SU	35	Summe Einzahlungen aus der Finanzierungstätigkeit	0,00	0,00	0,00
1	361	Auszahlungen aus der Tilgung von Finanzschulden	0,00	0,00	0,00
1	363	Ausz. infolge Kapitaltausch b. derivat. Fin.instr. m.Grundg.	0,00	0,00	0,00
1	365	Auszahlungen für den Erwerb von Finanzinstrumenten	0,00	0,00	0,00
SU	36	Summe Auszahlungen aus der Finanzierungstätigkeit	0,00	0,00	0,00
SA4	SA4	Saldo (4) Geldfluss aus der Finanzierungstätigkeit (35-36)	0,00	0,00	0,00
SA5	SA5	Saldo (5) Geldfluss aus VA-wirksamer Gebarung (SA3+SA4)	-1.760.700,00	-1.608.100,00	-1.499.573,27

Voranschlag 2025**Ergebnisvoranschlag VA Bereichsbudget 6 / Straßen-und Wasserbau, Verkehr - interne Vergütungen enthalten**

Ebene	Code	Mittelverwendungs- und -aufbringungsgruppe (1. & 2.Ebene)	VA 2025	VA 2024	RA 2023
2	2111	Erträge aus eigenen Abgaben	0,00	27.700,00	72.207,94
2	2114	Erträge aus Leistungen	445.400,00	446.600,00	437.979,02
2	2116	Erträge aus Veräußerung und sonstige Erträge	0,00	12.800,00	5.010,00
2	2117	Nicht finanzierungswirksame operative Erträge	10.100,00	0,00	29.376,78
1	211	Erträge aus der operativen Verwaltungstätigkeit	455.500,00	487.100,00	544.573,74
2	2121	Transferertrag von Trägern des öffentlichen Rechts	46.300,00	36.600,00	27.096,67
2	2123	Transferertrag von Unternehmen (mit Finanzunternehmen)	0,00	0,00	8.772,54
2	2124	Transferertrag von Haushalten & Org. ohne Erwerbscharakter	4.000,00	4.500,00	3.823,00
2	2127	Nicht finanzierungswirksamer Transferertrag	358.900,00	367.900,00	389.612,38
1	212	Erträge aus Transfers	409.200,00	409.000,00	429.304,59
1	213	Finanzerträge	0,00	0,00	0,00
SU	21	Summe Erträge	864.700,00	896.100,00	973.878,33
2	2211	Personalaufwand (Bezüge, Nebengeb., Mehrleistungen)	265.900,00	263.000,00	247.988,95
2	2212	Gesetzlicher und freiwilliger Sozialaufwand	68.500,00	66.900,00	64.208,94
2	2213	Sonstiger Personalaufwand	2.900,00	2.900,00	2.907,33
2	2214	Nicht finanzierungswirksamer Personalaufwand	2.700,00	6.400,00	7.326,02
1	221	Personalaufwand	340.000,00	339.200,00	322.431,24
2	2221	Gebrauchs- und Verbrauchsgüter, Handelswaren	37.200,00	36.400,00	34.998,70
2	2222	Verwaltungs- und Betriebsaufwand	13.900,00	10.200,00	8.158,14
2	2223	Leasing- und Mietaufwand	10.000,00	9.900,00	9.791,90
2	2224	Instandhaltung	31.000,00	31.000,00	38.168,15
2	2225	Sonstiger Sachaufwand	202.100,00	227.500,00	344.527,62
2	2226	Nicht finanzierungswirksamer Sachaufwand	547.500,00	570.900,00	598.293,23
1	222	Sachaufwand	841.700,00	885.900,00	1.033.937,74
2	2231	Transferaufwand an Träger des öffentlichen Rechts	149.200,00	129.400,00	109.585,26
2	2233	Transferaufwand an Unternehmen (mit Finanzunternehmen)	0,00	0,00	-166.673,81

Voranschlag 2025**Ergebnisvoranschlag VA Bereichsbudget 6 / Straßen-und Wasserbau, Verkehr - interne Vergütungen enthalten**

Ebene	Code	Mittelverwendungs- und -aufbringungsgruppe (1. & 2.Ebene)	VA 2025	VA 2024	RA 2023
2	2234	Transferaufwand an Haushalte und Org. ohne Erwerbscharakter	0,00	12.100,00	0,00
1	223	Transferaufwand	149.200,00	141.500,00	-57.088,55
2	2241	Aufwendungen für Zinsen	27.100,00	33.000,00	24.201,09
1	224	Finanzaufwand	27.100,00	33.000,00	24.201,09
SU	22	Summe Aufwendungen	1.358.000,00	1.399.600,00	1.323.481,52
SA0	SA0	Saldo (0) Nettoergebnis (21-22)	-493.300,00	-503.500,00	-349.603,19
2	2301	Entnahmen von Haushaltsrücklagen	173.600,00	87.600,00	82.273,28
1	230	Entnahmen von Haushaltsrücklagen	173.600,00	87.600,00	82.273,28
1	240	Zuweisungen an Haushaltsrücklagen	0,00	0,00	0,00
SA01	SA01	Saldo (01) Haushaltsrücklagen (230-240)	173.600,00	87.600,00	82.273,28
SA00	SA00	Saldo (00) Nettoergebnis nach Haushaltsrücklagen (SA0+SA01)	-319.700,00	-415.900,00	-267.329,91

Voranschlag 2025**Finanzierungsvoranschlag VA Bereichsbudget 6 / Straßen-und Wasserbau, Verkehr - interne Vergütungen enthalten**

Ebene	Code	Mittelverwendungs- und -aufbringungsgruppe (1. & 2.Ebene)	VA 2025	VA 2024	RA 2023
2	3111	Einzahlungen aus eigenen Abgaben	0,00	27.700,00	71.423,91
2	3114	Einzahlungen aus Leistungen	445.400,00	446.600,00	437.979,02
2	3116	Einzahlungen aus Veräußerung von GWG und sonst. Einzahlungen	0,00	12.800,00	0,00
1	311	Einzahlungen aus operativer Verwaltungstätigkeit	445.400,00	487.100,00	509.402,93
2	3121	Transferzahlungen von Trägern des öffentlichen Rechts	46.300,00	36.600,00	27.096,67
2	3123	Transferzahlungen von Unternehmen (inkl. Finanzunternehmen)	0,00	0,00	8.772,54
2	3124	Transferzahl. von Haushalten und Org. ohne Erwerbscharakter	4.000,00	4.500,00	4.192,50
1	312	Einzahlungen aus Transfers	50.300,00	41.100,00	40.061,71
1	313	Einzahlungen aus Finanzerträgen	0,00	0,00	0,00
SU	31	Summe Einzahlungen operative Gebarung	495.700,00	528.200,00	549.464,64
2	3211	Ausz. für Personalaufw. Bezüge, Nebengeb., Mehrleist.vergüt.	265.900,00	263.000,00	247.988,95
2	3212	Auszahlungen für gesetzliche und freiw. Sozialaufwendungen	68.500,00	66.900,00	64.208,94
2	3213	Auszahlungen aus sonstigem Personalaufwand	2.900,00	2.900,00	2.907,33
1	321	Auszahlungen aus Personalaufwand	337.300,00	332.800,00	315.105,22
2	3221	Auszahlungen für Gebrauchs- u. Verbrauchsgüter, Handelswaren	37.200,00	36.400,00	35.362,25
2	3222	Auszahlungen für Verwaltungs- und Betriebsaufwand	13.900,00	10.200,00	8.909,56
2	3223	Auszahlungen für Leasing- und Mietaufwand	10.000,00	9.900,00	9.766,34
2	3224	Auszahlungen für Instandhaltung	31.000,00	31.000,00	67.455,61
2	3225	Sonstige Auszahlungen aus Sachaufwand	202.100,00	227.500,00	343.978,15
1	322	Auszahlungen aus Sachaufwand	294.200,00	315.000,00	465.471,91
2	3231	Transferzahlungen an Träger des öffentlichen Rechts	132.500,00	129.400,00	109.585,26
1	323	Auszahlungen aus Transfers	132.500,00	129.400,00	109.585,26
2	3241	Auszahlungen für Zinsen	27.100,00	33.000,00	24.201,09
1	324	Auszahlungen aus Finanzaufwand	27.100,00	33.000,00	24.201,09
SU	32	Summe Auszahlungen operative Gebarung	791.100,00	810.200,00	914.363,48

Voranschlag 2025**Finanzierungsvoranschlag VA Bereichsbudget 6 / Straßen-und Wasserbau, Verkehr - interne Vergütungen enthalten**

Ebene	Code	Mittelverwendungs- und -aufbringungsgruppe (1. & 2.Ebene)	VA 2025	VA 2024	RA 2023
SA1	SA1	Saldo (1) Geldfluss aus der operativen Gebarung (31-32)	-295.400,00	-282.000,00	-364.898,84
2	3314	Einz. a.d Veräuß. von techn. Anlagen, Fahrzeuge u. Maschinen	0,00	0,00	5.010,00
1	331	Einzahlungen aus der Investitionstätigkeit	0,00	0,00	5.010,00
1	332	Einz. a.d. Rückzahlung von Darlehen u. gewähr. Vorschüssen	0,00	0,00	0,00
2	3331	Kapitaltransferzahlungen von Trägern des öffentlichen Rechts	270.900,00	238.000,00	473.541,00
2	3333	Kapitaltransferzahlungen von Unternehmen	0,00	1.000,00	0,00
2	3334	Kapitaltransferzahl. von Haush. und Org. o. Erwerbscharakter	0,00	208.200,00	-928.327,55
2	3335	Kapitaltransferzahlungen vom Ausland	0,00	85.200,00	0,00
1	333	Einzahlungen aus Kapitaltransfers	270.900,00	532.400,00	-454.786,55
SU	33	Summe Einzahlungen investive Gebarung	270.900,00	532.400,00	-449.776,55
2	3412	Ausz. für den Erwerb von Grundstücken & Grundstückseinricht.	808.800,00	540.000,00	492.209,06
2	3414	Ausz. f.d. Erwerb von techn. Anlagen, Fahrzeuge u. Maschinen	1.500,00	14.300,00	57.455,77
1	341	Auszahlungen aus der Investitionstätigkeit	810.300,00	554.300,00	549.664,83
1	342	Ausz. a.d. Gewährung von Darlehen sowie gewähr. Vorschüssen	0,00	0,00	0,00
2	3431	Kapitaltransferzahlungen an Träger des öffentlichen Rechts	16.700,00	0,00	0,00
2	3433	Kapitaltransferzahlungen an Unternehmen (Finanzunternehmen)	0,00	0,00	-166.673,81
2	3434	Kapitaltransferzahl. an Haush. und Org. o. Erwerbscharakter	0,00	12.100,00	0,00
1	343	Auszahlungen aus Kapitaltransfers	16.700,00	12.100,00	-166.673,81
SU	34	Summe Auszahlungen investive Gebarung	827.000,00	566.400,00	382.991,02
SA2	SA2	Saldo (2) Geldfluss aus der investiven Gebarung (33-34)	-556.100,00	-34.000,00	-832.767,57
SA3	SA3	Saldo (3) Nettofinanzierungssaldo (SA1+SA2)	-851.500,00	-316.000,00	-1.197.666,41
2	3514	Einzahlungen aus Finanzschulden (Finanzunternehmen)	436.100,00	44.500,00	140.000,00

Voranschlag 2025**Finanzierungsvoranschlag VA Bereichsbudget 6 / Straßen-und Wasserbau, Verkehr - interne Vergütungen enthalten**

Ebene	Code	Mittelverwendungs- und -aufbringungsgruppe (1. & 2.Ebene)	VA 2025	VA 2024	RA 2023
1	351	Einzahlungen aus der Aufnahme von Finanzschulden	436.100,00	44.500,00	140.000,00
1	353	Einz. infolge Kapitaltausch b. derivat. Fin.instr. m.Grundg.	0,00	0,00	0,00
1	355	Einzahlungen aus dem Abgang von Finanzinstrumenten	0,00	0,00	0,00
SU	35	Summe Einzahlungen aus der Finanzierungstätigkeit	436.100,00	44.500,00	140.000,00
2	3614	Auszahlungen aus Finanzschulden	75.300,00	79.300,00	88.628,76
1	361	Auszahlungen aus der Tilgung von Finanzschulden	75.300,00	79.300,00	88.628,76
1	363	Ausz. infolge Kapitaltausch b. derivat. Fin.instr. m.Grundg.	0,00	0,00	0,00
1	365	Auszahlungen für den Erwerb von Finanzinstrumenten	0,00	0,00	0,00
SU	36	Summe Auszahlungen aus der Finanzierungstätigkeit	75.300,00	79.300,00	88.628,76
SA4	SA4	Saldo (4) Geldfluss aus der Finanzierungstätigkeit (35-36)	360.800,00	-34.800,00	51.371,24
SA5	SA5	Saldo (5) Geldfluss aus VA-wirksamer Gebarung (SA3+SA4)	-490.700,00	-350.800,00	-1.146.295,17

Voranschlag 2025**Ergebnisvoranschlag VA Bereichsbudget 7 / Wirtschaftsförderung - interne Vergütungen enthalten**

Ebene	Code	Mittelverwendungs- und -aufbringungsgruppe (1. & 2.Ebene)	VA 2025	VA 2024	RA 2023
1	211	Erträge aus der operativen Verwaltungstätigkeit	0,00	0,00	0,00
1	212	Erträge aus Transfers	0,00	0,00	0,00
1	213	Finanzerträge	0,00	0,00	0,00
SU	21	Summe Erträge	0,00	0,00	0,00
1	221	Personalaufwand	0,00	0,00	0,00
1	222	Sachaufwand	0,00	0,00	0,00
2	2233	Transferaufwand an Unternehmen (mit Finanzunternehmen)	6.100,00	0,00	14.641,61
2	2234	Transferaufwand an Haushalte und Org. ohne Erwerbscharakter	5.000,00	4.800,00	4.989,00
1	223	Transferaufwand	11.100,00	4.800,00	19.630,61
1	224	Finanzaufwand	0,00	0,00	0,00
SU	22	Summe Aufwendungen	11.100,00	4.800,00	19.630,61
SA0	SA0	Saldo (0) Nettoergebnis (21-22)	-11.100,00	-4.800,00	-19.630,61
1	230	Entnahmen von Haushaltsrücklagen	0,00	0,00	0,00
1	240	Zuweisungen an Haushaltsrücklagen	0,00	0,00	0,00
SA01	SA01	Saldo (01) Haushaltsrücklagen (230-240)	0,00	0,00	0,00
SA00	SA00	Saldo (00) Nettoergebnis nach Haushaltsrücklagen (SA0+SA01)	-11.100,00	-4.800,00	-19.630,61

Voranschlag 2025

Finanzierungsvoranschlag VA Bereichsbudget 7 / Wirtschaftsförderung - interne Vergütungen enthalten

Ebene	Code	Mittelverwendungs- und -aufbringungsgruppe (1. & 2.Ebene)	VA 2025	VA 2024	RA 2023
1	311	Einzahlungen aus operativer Verwaltungstätigkeit	0,00	0,00	0,00
1	312	Einzahlungen aus Transfers	0,00	0,00	0,00
1	313	Einzahlungen aus Finanzerträgen	0,00	0,00	0,00
SU	31	Summe Einzahlungen operative Gebarung	0,00	0,00	0,00
1	321	Auszahlungen aus Personalaufwand	0,00	0,00	0,00
1	322	Auszahlungen aus Sachaufwand	0,00	0,00	0,00
2	3233	Transferzahlungen an Unternehmen (inkl. Finanzunternehmen)	6.100,00	0,00	14.641,61
2	3234	Transferzahl. an Haushalte und Org. ohne Erwerbscharakter	5.000,00	4.800,00	4.989,00
1	323	Auszahlungen aus Transfers	11.100,00	4.800,00	19.630,61
1	324	Auszahlungen aus Finanzaufwand	0,00	0,00	0,00
SU	32	Summe Auszahlungen operative Gebarung	11.100,00	4.800,00	19.630,61
SA1	SA1	Saldo (1) Geldfluss aus der operativen Gebarung (31-32)	-11.100,00	-4.800,00	-19.630,61
1	331	Einzahlungen aus der Investitionstätigkeit	0,00	0,00	0,00
1	332	Einz. a.d. Rückzahlung von Darlehen u. gewähr. Vorschüssen	0,00	0,00	0,00
1	333	Einzahlungen aus Kapitaltransfers	0,00	0,00	0,00
SU	33	Summe Einzahlungen investive Gebarung	0,00	0,00	0,00
1	341	Auszahlungen aus der Investitionstätigkeit	0,00	0,00	0,00
1	342	Ausz. a.d. Gewährung von Darlehen sowie gewähr. Vorschüssen	0,00	0,00	0,00
1	343	Auszahlungen aus Kapitaltransfers	0,00	0,00	0,00
SU	34	Summe Auszahlungen investive Gebarung	0,00	0,00	0,00
SA2	SA2	Saldo (2) Geldfluss aus der investiven Gebarung (33-34)	0,00	0,00	0,00

Voranschlag 2025**Finanzierungsvoranschlag VA Bereichsbudget 7 / Wirtschaftsförderung - interne Vergütungen enthalten**

Ebene	Code	Mittelverwendungs- und -aufbringungsgruppe (1. & 2.Ebene)	VA 2025	VA 2024	RA 2023
SA3	SA3	Saldo (3) Nettofinanzierungssaldo (SA1+SA2)	-11.100,00	-4.800,00	-19.630,61
1	351	Einzahlungen aus der Aufnahme von Finanzschulden	0,00	0,00	0,00
1	353	Einz. infolge Kapitaltausch b. derivat. Fin.instr. m.Grundg.	0,00	0,00	0,00
1	355	Einzahlungen aus dem Abgang von Finanzinstrumenten	0,00	0,00	0,00
SU	35	Summe Einzahlungen aus der Finanzierungstätigkeit	0,00	0,00	0,00
1	361	Auszahlungen aus der Tilgung von Finanzschulden	0,00	0,00	0,00
1	363	Ausz. infolge Kapitaltausch b. derivat. Fin.instr. m.Grundg.	0,00	0,00	0,00
1	365	Auszahlungen für den Erwerb von Finanzinstrumenten	0,00	0,00	0,00
SU	36	Summe Auszahlungen aus der Finanzierungstätigkeit	0,00	0,00	0,00
SA4	SA4	Saldo (4) Geldfluss aus der Finanzierungstätigkeit (35-36)	0,00	0,00	0,00
SA5	SA5	Saldo (5) Geldfluss aus VA-wirksamer Gebarung (SA3+SA4)	-11.100,00	-4.800,00	-19.630,61

Voranschlag 2025**Ergebnisvoranschlag VA Bereichsbudget 8 / Dienstleistungen - interne Vergütungen enthalten**

Ebene	Code	Mittelverwendungs- und -aufbringungsgruppe (1. & 2.Ebene)	VA 2025	VA 2024	RA 2023
2	2113	Erträge aus Gebühren	2.594.400,00	2.435.600,00	2.590.415,52
2	2114	Erträge aus Leistungen	1.000,00	700,00	386,10
2	2115	Erträge aus Besitz und wirtschaftlicher Tätigkeit	100,00	100,00	92,73
2	2116	Erträge aus Veräußerung und sonstige Erträge	31.000,00	30.000,00	38.855,38
2	2117	Nicht finanzierungswirksame operative Erträge	0,00	0,00	34,02
1	211	Erträge aus der operativen Verwaltungstätigkeit	2.626.500,00	2.466.400,00	2.629.783,75
2	2121	Transferertrag von Trägern des öffentlichen Rechts	26.200,00	86.200,00	0,00
2	2123	Transferertrag von Unternehmen (mit Finanzunternehmen)	15.100,00	6.400,00	38.469,59
2	2127	Nicht finanzierungswirksamer Transferertrag	10.300,00	10.300,00	9.871,76
1	212	Erträge aus Transfers	51.600,00	102.900,00	48.341,35
1	213	Finanzerträge	0,00	0,00	0,00
SU	21	Summe Erträge	2.678.100,00	2.569.300,00	2.678.125,10
2	2211	Personalaufwand (Bezüge, Nebengeb., Mehrleistungen)	900,00	900,00	802,76
2	2212	Gesetzlicher und freiwilliger Sozialaufwand	300,00	300,00	226,60
1	221	Personalaufwand	1.200,00	1.200,00	1.029,36
2	2221	Gebrauchs- und Verbrauchsgüter, Handelswaren	25.400,00	27.100,00	16.959,94
2	2222	Verwaltungs- und Betriebsaufwand	22.100,00	8.400,00	18.963,55
2	2223	Leasing- und Mietaufwand	15.200,00	15.000,00	14.487,19
2	2224	Instandhaltung	19.500,00	21.000,00	15.562,88
2	2225	Sonstiger Sachaufwand	2.701.400,00	2.531.100,00	2.753.917,59
2	2226	Nicht finanzierungswirksamer Sachaufwand	41.200,00	38.800,00	36.295,26
1	222	Sachaufwand	2.824.800,00	2.641.400,00	2.856.186,41
2	2231	Transferaufwand an Träger des öffentlichen Rechts	74.100,00	69.000,00	68.359,20
2	2233	Transferaufwand an Unternehmen (mit Finanzunternehmen)	147.100,00	38.600,00	12.329,89
2	2234	Transferaufwand an Haushalte und Org. ohne Erwerbscharakter	800,00	71.600,00	800,00

Voranschlag 2025**Ergebnisvoranschlag VA Bereichsbudget 8 / Dienstleistungen - interne Vergütungen enthalten**

Ebene	Code	Mittelverwendungs- und -aufbringungsgruppe (1. & 2.Ebene)	VA 2025	VA 2024	RA 2023
1	223	Transferaufwand	222.000,00	179.200,00	81.489,09
2	2241	Aufwendungen für Zinsen	1.500,00	2.100,00	1.287,94
1	224	Finanzaufwand	1.500,00	2.100,00	1.287,94
SU	22	Summe Aufwendungen	3.049.500,00	2.823.900,00	2.939.992,80
SA0	SA0	Saldo (0) Nettoergebnis (21-22)	-371.400,00	-254.600,00	-261.867,70
2	2301	Entnahmen von Haushaltsrücklagen	0,00	15.000,00	29.005,17
1	230	Entnahmen von Haushaltsrücklagen	0,00	15.000,00	29.005,17
1	240	Zuweisungen an Haushaltsrücklagen	0,00	0,00	0,00
SA01	SA01	Saldo (01) Haushaltsrücklagen (230-240)	0,00	15.000,00	29.005,17
SA00	SA00	Saldo (00) Nettoergebnis nach Haushaltsrücklagen (SA0+SA01)	-371.400,00	-239.600,00	-232.862,53

Voranschlag 2025**Finanzierungsvoranschlag VA Bereichsbudget 8 / Dienstleistungen - interne Vergütungen enthalten**

Ebene	Code	Mittelverwendungs- und -aufbringungsgruppe (1. & 2.Ebene)	VA 2025	VA 2024	RA 2023
2	3113	Einzahlungen aus Gebühren	2.594.400,00	2.435.600,00	2.590.894,56
2	3114	Einzahlungen aus Leistungen	1.000,00	700,00	769,50
2	3115	Einzahlungen aus Besitz und wirtschaftlicher Tätigkeit	100,00	100,00	92,73
2	3116	Einzahlungen aus Veräußerung von GWG und sonst. Einzahlungen	11.000,00	30.000,00	39.367,33
1	311	Einzahlungen aus operativer Verwaltungstätigkeit	2.606.500,00	2.466.400,00	2.631.124,12
2	3121	Transferzahlungen von Trägern des öffentlichen Rechts	26.200,00	86.200,00	0,00
2	3123	Transferzahlungen von Unternehmen (inkl. Finanzunternehmen)	15.100,00	6.400,00	36.530,21
1	312	Einzahlungen aus Transfers	41.300,00	92.600,00	36.530,21
1	313	Einzahlungen aus Finanzerträgen	0,00	0,00	0,00
SU	31	Summe Einzahlungen operative Gebarung	2.647.800,00	2.559.000,00	2.667.654,33
2	3211	Ausz. für Personalaufw. Bezüge, Nebengeb., Mehrleist.vergüt.	900,00	900,00	802,76
2	3212	Auszahlungen für gesetzliche und freiw. Sozialaufwendungen	300,00	300,00	226,60
1	321	Auszahlungen aus Personalaufwand	1.200,00	1.200,00	1.029,36
2	3221	Auszahlungen für Gebrauchs- u. Verbrauchsgüter, Handelswaren	25.400,00	27.100,00	25.487,98
2	3222	Auszahlungen für Verwaltungs- und Betriebsaufwand	22.100,00	8.400,00	19.031,35
2	3223	Auszahlungen für Leasing- und Mietaufwand	15.200,00	15.000,00	14.480,25
2	3224	Auszahlungen für Instandhaltung	19.500,00	21.000,00	14.488,28
2	3225	Sonstige Auszahlungen aus Sachaufwand	2.701.400,00	2.531.100,00	2.756.510,03
1	322	Auszahlungen aus Sachaufwand	2.783.600,00	2.602.600,00	2.829.997,89
2	3231	Transferzahlungen an Träger des öffentlichen Rechts	74.100,00	69.000,00	68.359,20
2	3233	Transferzahlungen an Unternehmen (inkl. Finanzunternehmen)	0,00	11.000,00	0,00
2	3234	Transferzahl. an Haushalte und Org. ohne Erwerbscharakter	800,00	71.600,00	800,00
1	323	Auszahlungen aus Transfers	74.900,00	151.600,00	69.159,20
2	3241	Auszahlungen für Zinsen	1.500,00	2.100,00	1.287,94
1	324	Auszahlungen aus Finanzaufwand	1.500,00	2.100,00	1.287,94

Voranschlag 2025**Finanzierungsvoranschlag VA Bereichsbudget 8 / Dienstleistungen - interne Vergütungen enthalten**

Ebene	Code	Mittelverwendungs- und -aufbringungsgruppe (1. & 2.Ebene)	VA 2025	VA 2024	RA 2023
SU	32	Summe Auszahlungen operative Gebarung	2.861.200,00	2.757.500,00	2.901.474,39
SA1	SA1	Saldo (1) Geldfluss aus der operativen Gebarung (31-32)	-213.400,00	-198.500,00	-233.820,06
2	3312	Einz. aus der Veräuß. von Grundstücken & Grundstückseinricht.	20.000,00	0,00	0,00
1	331	Einzahlungen aus der Investitionstätigkeit	20.000,00	0,00	0,00
2	3321	Einzahlungen aus Darlehen an Träger des öffentlichen Rechts	27.600,00	27.600,00	27.575,42
1	332	Einz. a.d. Rückzahlung von Darlehen u. gewähr. Vorschüssen	27.600,00	27.600,00	27.575,42
2	3331	Kapitaltransferzahlungen von Trägern des öffentlichen Rechts	0,00	6.000,00	0,00
2	3334	Kapitaltransferzahl. von Haush. und Org. o. Erwerbscharakter	0,00	4.000,00	7.000,00
1	333	Einzahlungen aus Kapitaltransfers	0,00	10.000,00	7.000,00
SU	33	Summe Einzahlungen investive Gebarung	47.600,00	37.600,00	34.575,42
2	3412	Ausz. für den Erwerb von Grundstücken & Grundstückseinricht.	0,00	45.400,00	54.589,86
2	3413	Auszahlungen für den Erwerb von Gebäuden und Bauten	0,00	0,00	6.259,91
1	341	Auszahlungen aus der Investitionstätigkeit	0,00	45.400,00	60.849,77
1	342	Ausz. a.d. Gewährung von Darlehen sowie gewähr. Vorschüssen	0,00	0,00	0,00
2	3433	Kapitaltransferzahlungen an Unternehmen (Finanzunternehmen)	147.100,00	27.600,00	39.905,31
1	343	Auszahlungen aus Kapitaltransfers	147.100,00	27.600,00	39.905,31
SU	34	Summe Auszahlungen investive Gebarung	147.100,00	73.000,00	100.755,08
SA2	SA2	Saldo (2) Geldfluss aus der investiven Gebarung (33-34)	-99.500,00	-35.400,00	-66.179,66
SA3	SA3	Saldo (3) Nettofinanzierungssaldo (SA1+SA2)	-312.900,00	-233.900,00	-299.999,72
2	3514	Einzahlungen aus Finanzschulden (Finanzunternehmen)	168.800,00	0,00	0,00
1	351	Einzahlungen aus der Aufnahme von Finanzschulden	168.800,00	0,00	0,00

Voranschlag 2025**Finanzierungsvoranschlag VA Bereichsbudget 8 / Dienstleistungen - interne Vergütungen enthalten**

Ebene	Code	Mittelverwendungs- und -aufbringungsgruppe (1. & 2.Ebene)	VA 2025	VA 2024	RA 2023
1	353	Einz. infolge Kapitaltausch b. derivat. Fin.instr. m.Grundg.	0,00	0,00	0,00
1	355	Einzahlungen aus dem Abgang von Finanzinstrumenten	0,00	0,00	0,00
SU	35	Summe Einzahlungen aus der Finanzierungstätigkeit	168.800,00	0,00	0,00
2	3614	Auszahlungen aus Finanzschulden	4.600,00	4.200,00	4.603,61
1	361	Auszahlungen aus der Tilgung von Finanzschulden	4.600,00	4.200,00	4.603,61
1	363	Ausz. infolge Kapitaltausch b. derivat. Fin.instr. m.Grundg.	0,00	0,00	0,00
1	365	Auszahlungen für den Erwerb von Finanzinstrumenten	0,00	0,00	0,00
SU	36	Summe Auszahlungen aus der Finanzierungstätigkeit	4.600,00	4.200,00	4.603,61
SA4	SA4	Saldo (4) Geldfluss aus der Finanzierungstätigkeit (35-36)	164.200,00	-4.200,00	-4.603,61
SA5	SA5	Saldo (5) Geldfluss aus VA-wirksamer Gebarung (SA3+SA4)	-148.700,00	-238.100,00	-304.603,33

Voranschlag 2025**Ergebnisvoranschlag VA Bereichsbudget 9 / Finanzwirtschaft - interne Vergütungen enthalten**

Ebene	Code	Mittelverwendungs- und -aufbringungsgruppe (1. & 2.Ebene)	VA 2025	VA 2024	RA 2023
2	2111	Erträge aus eigenen Abgaben	1.307.200,00	1.330.800,00	1.291.890,74
2	2112	Erträge aus Ertragsanteilen	5.376.200,00	5.237.800,00	5.087.052,23
2	2116	Erträge aus Veräußerung und sonstige Erträge	100,00	0,00	2.903,09
2	2117	Nicht finanzierungswirksame operative Erträge	0,00	0,00	2.029,66
1	211	Erträge aus der operativen Verwaltungstätigkeit	6.683.500,00	6.568.600,00	6.383.875,72
2	2121	Transferertrag von Trägern des öffentlichen Rechts	1.759.700,00	1.861.700,00	980.128,00
1	212	Erträge aus Transfers	1.759.700,00	1.861.700,00	980.128,00
2	2131	Erträge aus Zinsen	100,00	400,00	1.431,22
1	213	Finanzerträge	100,00	400,00	1.431,22
SU	21	Summe Erträge	8.443.300,00	8.430.700,00	7.365.434,94
1	221	Personalaufwand	0,00	0,00	0,00
2	2222	Verwaltungs- und Betriebsaufwand	300,00	300,00	293,66
2	2225	Sonstiger Sachaufwand	23.100,00	74.900,00	24.864,16
2	2226	Nicht finanzierungswirksamer Sachaufwand	200,00	200,00	115,59
1	222	Sachaufwand	23.600,00	75.400,00	25.273,41
2	2231	Transferaufwand an Träger des öffentlichen Rechts	231.300,00	221.600,00	216.333,00
2	2232	Transferaufwand an Beteiligungen	200.000,00	170.000,00	183.700,00
1	223	Transferaufwand	431.300,00	391.600,00	400.033,00
2	2241	Aufwendungen für Zinsen	10.000,00	15.800,00	254,46
2	2244	Sonstiger Finanzaufwand	4.800,00	4.700,00	4.797,16
2	2245	Nicht finanzierungswirksamer Finanzaufwand	46.500,00	136.500,00	59.749,72
1	224	Finanzaufwand	61.300,00	157.000,00	64.801,34
SU	22	Summe Aufwendungen	516.200,00	624.000,00	490.107,75
SA0	SA0	Saldo (0) Nettoergebnis (21-22)	7.927.100,00	7.806.700,00	6.875.327,19

Voranschlag 2025**Ergebnisvoranschlag VA Bereichsbudget 9 / Finanzwirtschaft - interne Vergütungen enthalten**

Ebene	Code	Mittelverwendungs- und -aufbringungsgruppe (1. & 2.Ebene)	VA 2025	VA 2024	RA 2023
2	2301	Entnahmen von Haushaltsrücklagen	59.600,00	40.000,00	107.143,70
1	230	Entnahmen von Haushaltsrücklagen	59.600,00	40.000,00	107.143,70
2	2401	Zuweisungen an Haushaltsrücklagen	145.600,00	287.300,00	105.683,26
1	240	Zuweisungen an Haushaltsrücklagen	145.600,00	287.300,00	105.683,26
SA01	SA01	Saldo (01) Haushaltsrücklagen (230-240)	-86.000,00	-247.300,00	1.460,44
SA00	SA00	Saldo (00) Nettoergebnis nach Haushaltsrücklagen (SA0+SA01)	7.841.100,00	7.559.400,00	6.876.787,63

Voranschlag 2025**Finanzierungsvoranschlag VA Bereichsbudget 9 / Finanzwirtschaft - interne Vergütungen enthalten**

Ebene	Code	Mittelverwendungs- und -aufbringungsgruppe (1. & 2.Ebene)	VA 2025	VA 2024	RA 2023
2	3111	Einzahlungen aus eigenen Abgaben	1.307.200,00	1.330.800,00	1.292.315,11
2	3112	Einzahlungen aus Ertragsanteilen	5.376.200,00	5.237.800,00	5.087.052,23
2	3116	Einzahlungen aus Veräußerung von GWG und sonst. Einzahlungen	100,00	0,00	2.732,48
1	311	Einzahlungen aus operativer Verwaltungstätigkeit	6.683.500,00	6.568.600,00	6.382.099,82
2	3121	Transferzahlungen von Trägern des öffentlichen Rechts	1.759.700,00	1.861.700,00	980.128,00
1	312	Einzahlungen aus Transfers	1.759.700,00	1.861.700,00	980.128,00
2	3131	Einzahlungen aus Zinserträgen	100,00	400,00	1.411,63
1	313	Einzahlungen aus Finanzerträgen	100,00	400,00	1.411,63
SU	31	Summe Einzahlungen operative Gebarung	8.443.300,00	8.430.700,00	7.363.639,45
1	321	Auszahlungen aus Personalaufwand	0,00	0,00	0,00
2	3222	Auszahlungen für Verwaltungs- und Betriebsaufwand	300,00	300,00	293,66
2	3225	Sonstige Auszahlungen aus Sachaufwand	23.100,00	74.900,00	24.827,16
1	322	Auszahlungen aus Sachaufwand	23.400,00	75.200,00	25.120,82
2	3231	Transferzahlungen an Träger des öffentlichen Rechts	231.300,00	221.600,00	216.333,00
2	3232	Transferzahlungen an Beteiligungen	160.000,00	170.000,00	164.042,56
1	323	Auszahlungen aus Transfers	391.300,00	391.600,00	380.375,56
2	3241	Auszahlungen für Zinsen	10.000,00	15.800,00	254,46
2	3244	Sonstige Auszahlungen aus Finanzaufwendungen	4.800,00	4.700,00	4.774,03
1	324	Auszahlungen aus Finanzaufwand	14.800,00	20.500,00	5.028,49
SU	32	Summe Auszahlungen operative Gebarung	429.500,00	487.300,00	410.524,87
SA1	SA1	Saldo (1) Geldfluss aus der operativen Gebarung (31-32)	8.013.800,00	7.943.400,00	6.953.114,58
1	331	Einzahlungen aus der Investitionstätigkeit	0,00	0,00	0,00
1	332	Einz. a.d. Rückzahlung von Darlehen u. gewähr. Vorschüssen	0,00	0,00	0,00

Voranschlag 2025**Finanzierungsvoranschlag VA Bereichsbudget 9 / Finanzwirtschaft - interne Vergütungen enthalten**

Ebene	Code	Mittelverwendungs- und -aufbringungsgruppe (1. & 2.Ebene)	VA 2025	VA 2024	RA 2023
1	333	Einzahlungen aus Kapitaltransfers	0,00	0,00	0,00
SU	33	Summe Einzahlungen investive Gebarung	0,00	0,00	0,00
1	341	Auszahlungen aus der Investitionstätigkeit	0,00	0,00	0,00
1	342	Ausz. a.d. Gewährung von Darlehen sowie gewähr. Vorschüssen	0,00	0,00	0,00
2	3432	Kapitaltransferzahlungen an Beteiligungen	40.000,00	0,00	16.500,00
1	343	Auszahlungen aus Kapitaltransfers	40.000,00	0,00	16.500,00
SU	34	Summe Auszahlungen investive Gebarung	40.000,00	0,00	16.500,00
SA2	SA2	Saldo (2) Geldfluss aus der investiven Gebarung (33-34)	-40.000,00	0,00	-16.500,00
SA3	SA3	Saldo (3) Nettofinanzierungssaldo (SA1+SA2)	7.973.800,00	7.943.400,00	6.936.614,58
1	351	Einzahlungen aus der Aufnahme von Finanzschulden	0,00	0,00	0,00
1	353	Einz. infolge Kapitaltausch b. derivat. Fin.instr. m.Grundg.	0,00	0,00	0,00
1	355	Einzahlungen aus dem Abgang von Finanzinstrumenten	0,00	0,00	0,00
SU	35	Summe Einzahlungen aus der Finanzierungstätigkeit	0,00	0,00	0,00
1	361	Auszahlungen aus der Tilgung von Finanzschulden	0,00	0,00	0,00
1	363	Ausz. infolge Kapitaltausch b. derivat. Fin.instr. m.Grundg.	0,00	0,00	0,00
1	365	Auszahlungen für den Erwerb von Finanzinstrumenten	0,00	0,00	0,00
SU	36	Summe Auszahlungen aus der Finanzierungstätigkeit	0,00	0,00	0,00
SA4	SA4	Saldo (4) Geldfluss aus der Finanzierungstätigkeit (35-36)	0,00	0,00	0,00
SA5	SA5	Saldo (5) Geldfluss aus VA-wirksamer Gebarung (SA3+SA4)	7.973.800,00	7.943.400,00	6.936.614,58

Voranschlag 2025

Detailnachweis VA / 000 Gewählte Gemeindeorgane - interne Vergütungen enthalten

Fonds	Konto	Bezeichnung	EVA 2025	EVA 2024	ERA 2023	FVA 2025	FVA 2024	FRA 2023
Fonds 000000		Gemeinderat						
Operative Gebarung								
000000	816399	Vergütung pol. Vertretung	11.000,00	11.000,00	13.250,50	11.000,00	11.000,00	13.250,50
2	2114/3114	Erträge / Einzahlungen aus Leistungen	11.000,00	11.000,00	13.250,50	11.000,00	11.000,00	13.250,50
1	211/311	Erträge / Einzahl. aus operativer Verwaltungstätigkeit	11.000,00	11.000,00	13.250,50	11.000,00	11.000,00	13.250,50
000000	868000	Lfd. Transferz. von priv. Haushalten	10.700,00	11.200,00	10.278,50	10.700,00	11.200,00	10.278,50
2	2124/3124	Transferertrag / -zahlungen von Haush. & Org. o.Erwerbschar.	10.700,00	11.200,00	10.278,50	10.700,00	11.200,00	10.278,50
1	212/312	Erträge aus Transfers / Einzahlungen aus Transfers	10.700,00	11.200,00	10.278,50	10.700,00	11.200,00	10.278,50
SU 21/31		Summe Erträge / Einzahlungen operative Gebarung	21.700,00	22.200,00	23.529,00	21.700,00	22.200,00	23.529,00
000000	670000	Versicherungen	0,00	300,00	264,50	0,00	300,00	264,50
2	2222/3222	Verwaltungs- und Betriebsaufwand / Auszahlungen	0,00	300,00	264,50	0,00	300,00	264,50
000000	721000	Bezüge der gewählten Organe	217.600,00	210.300,00	204.261,32	217.600,00	210.300,00	204.261,32
000000	721100	Bezüge der gewählten Organe - Reisegebühren	1.700,00	1.700,00	1.302,21	1.700,00	1.700,00	1.302,21
000000	721200	Bezüge der gewählten Organe - Sitzungsgelder	21.000,00	29.500,00	25.042,90	21.000,00	29.500,00	25.042,90
000000	728000	Entgelte für sonstige Leistungen	1.100,00	1.000,00	1.211,10	1.100,00	1.000,00	1.320,52
000000	729000	Sonstige Ausgaben	400,00	400,00	199,00	400,00	400,00	199,00
2	2225/3225	Sonstiger Sachaufwand / Sonstige Auszahl. aus Sachaufwand	241.800,00	242.900,00	232.016,53	241.800,00	242.900,00	232.125,95
1	222/322	Sachaufwand / Auszahlungen aus Sachaufwand	241.800,00	243.200,00	232.281,03	241.800,00	243.200,00	232.390,45
000000	752000	Lfd. Transferz. an Gemeinden	22.700,00	22.200,00	20.709,72	22.700,00	22.200,00	20.709,72
000000	753000	Lfd. Transferz. an Sozialvers.träger	13.300,00	13.100,00	12.543,75	13.300,00	13.100,00	12.543,75
000000	753100	Lfd. Transferz. an Sozialvers.träger	21.300,00	20.100,00	18.124,80	21.300,00	20.100,00	18.124,80
2	2231/3231	Transferaufwand / -zahlungen an Träger des öffentl. Rechts	57.300,00	55.400,00	51.378,27	57.300,00	55.400,00	51.378,27
1	223/323	Transferaufwand / Auszahlungen aus Transfers	57.300,00	55.400,00	51.378,27	57.300,00	55.400,00	51.378,27
SU 22/32		Summe Aufwendungen / Auszahlungen operative Gebarung	299.100,00	298.600,00	283.659,30	299.100,00	298.600,00	283.768,72
SA SA0/SA1		SA (0) Nettoerg. (21-22) / SA (1) Geldfluss op. Geb. (31-32)	-277.400,00	-276.400,00	-260.130,30	-277.400,00	-276.400,00	-260.239,72
SA SA01		Saldo (01) Haushaltsrücklagen (230-240)	0,00	0,00	0,00			

Voranschlag 2025**Detailnachweis VA / 000 Gewählte Gemeindeorgane - interne Vergütungen enthalten**

Fonds	Konto	Bezeichnung	EVA 2025	EVA 2024	ERA 2023	FVA 2025	FVA 2024	FRA 2023
SA	SA00	Saldo (00) Nettoergebnis nach Haushaltsrücklagen (SA0+SA01)	-277.400,00	-276.400,00	-260.130,30			
Investive Gebarung								
SU	33	Summe Einzahlungen investive Gebarung				0,00	0,00	0,00
SU	34	Summe Auszahlungen investive Gebarung				0,00	0,00	0,00
SA	SA2	Saldo (2) Geldfluss aus der Investiven Gebarung (33-34)				0,00	0,00	0,00
SA	SA3	Saldo (3) Nettofinanzierungssaldo (SA1+SA2)				-277.400,00	-276.400,00	-260.239,72
Finanzierungstätigkeit								
SU	35	Summe Einzahlungen aus der Finanzierungstätigkeit				0,00	0,00	0,00
SU	36	Summe Auszahlungen aus der Finanzierungstätigkeit				0,00	0,00	0,00
SA	SA4	Saldo (4) Geldfluss aus der Finanzierungstätigkeit (35-36)				0,00	0,00	0,00
SA	SA5	Saldo (5) Geldfluss aus VA-wirksamer Gebarung (SA3+SA4)				-277.400,00	-276.400,00	-260.239,72
UA 000 Gewählte Gemeindeorgane								
UA 000	SA0/SA1	SA (0) Nettoerg. (21-22) / SA (1) Geldfluss op. Geb. (31-32)	-277.400,00	-276.400,00	-260.130,30	-277.400,00	-276.400,00	-260.239,72
UA 000	SA00	Saldo (00) Nettoergebnis nach Haushaltsrücklagen (SA0+SA01)	-277.400,00	-276.400,00	-260.130,30			
UA 000	SA2	Saldo (2) Geldfluss aus der Investiven Gebarung (33-34)				0,00	0,00	0,00
UA 000	SA3	Saldo (3) Nettofinanzierungssaldo (SA1+SA2)				-277.400,00	-276.400,00	-260.239,72
UA 000	SA4	Saldo (4) Geldfluss aus der Finanzierungstätigkeit (35-36)				0,00	0,00	0,00
UA 000	SA5	Saldo (5) Geldfluss aus VA-wirksamer Gebarung (SA3+SA4)				-277.400,00	-276.400,00	-260.239,72

Voranschlag 2025**Detailnachweis VA / 000 Gewählte Gemeindeorgane - interne Vergütungen enthalten**

Fonds	Konto	Bezeichnung	EVA 2025	EVA 2024	ERA 2023	FVA 2025	FVA 2024	FRA 2023
A 00		Gewählte Gemeindeorgane						
A 00	SA0/SA1	SA (0) Nettoerg. (21-22) / SA (1) Geldfluss op. Geb. (31-32)	-277.400,00	-276.400,00	-260.130,30	-277.400,00	-276.400,00	-260.239,72
A 00	SA00	Saldo (00) Nettoergebnis nach Haushaltsrücklagen (SA0+SA01)	-277.400,00	-276.400,00	-260.130,30			
A 00	SA2	Saldo (2) Geldfluss aus der Investiven Gebarung (33-34)				0,00	0,00	0,00
A 00	SA3	Saldo (3) Nettofinanzierungssaldo (SA1+SA2)				-277.400,00	-276.400,00	-260.239,72
A 00	SA4	Saldo (4) Geldfluss aus der Finanzierungstätigkeit (35-36)				0,00	0,00	0,00
A 00	SA5	Saldo (5) Geldfluss aus VA-wirksamer Gebarung (SA3+SA4)				-277.400,00	-276.400,00	-260.239,72

Voranschlag 2025

Detailnachweis VA / 010 Zentralamt - interne Vergütungen enthalten

Fonds	Konto	Bezeichnung	EVA 2025	EVA 2024	ERA 2023	FVA 2025	FVA 2024	FRA 2023
Fonds 010000		Gemeindeamt						
Operative Gebarung								
010000	816000	Kostenbeiträge (Kostenersätze) für sonst. Leist.	11.200,00	10.500,00	12.917,07	11.200,00	10.500,00	12.513,41
010000	816199	Vergütung Verwaltung	26.500,00	24.200,00	74.189,23	26.500,00	24.200,00	74.189,23
2	2114/3114	Erträge / Einzahlungen aus Leistungen	37.700,00	34.700,00	87.106,30	37.700,00	34.700,00	86.702,64
010000	808000	Veräußerung von Waren	500,00	1.000,00	832,00	500,00	1.000,00	832,00
010000	828000	Rückersätze von Ausgaben	0,00	11.000,00	0,00	0,00	11.000,00	0,00
010000	829000	Sonstige Einnahmen	0,00	0,00	8,20	0,00	0,00	1.508,20
2	2116/3116	Erträge / Einz. aus Veräußerung/GWG u. sonst. Erträge/Einz.	500,00	12.000,00	840,20	500,00	12.000,00	2.340,20
010000	817000	Erträge aus der Auf. von sonst. RSt	0,00	5.800,00	15.276,03	0,00	0,00	0,00
2	2117	Nicht finanzierungswirksame operative Erträge	0,00	5.800,00	15.276,03	0,00	0,00	0,00
1	211/311	Erträge / Einzahl. aus operativer Verwaltungstätigkeit	38.200,00	52.500,00	103.222,53	38.200,00	46.700,00	89.042,84
010000	863200	Transfers von Sozialvers.träger (AMS)	33.600,00	32.100,00	21.580,83	33.600,00	32.100,00	19.081,12
2	2121/3121	Transferertrag / -zahlungen von Trägern des öffentl. Rechts	33.600,00	32.100,00	21.580,83	33.600,00	32.100,00	19.081,12
1	212/312	Erträge aus Transfers / Einzahlungen aus Transfers	33.600,00	32.100,00	21.580,83	33.600,00	32.100,00	19.081,12
SU	21/31	Summe Erträge / Einzahlungen operative Gebarung	71.800,00	84.600,00	124.803,36	71.800,00	78.800,00	108.123,96
010000	500000	Geldbezüge d Beamtinnen u Beamten der Verwaltung	124.200,00	116.200,00	105.862,40	124.200,00	116.200,00	105.862,40
010000	510000	Geldbezüge d. Vertragsbed. der Verw.	556.500,00	505.000,00	472.565,79	556.500,00	505.000,00	472.565,79
010000	511000	Geldb. Vertragsbed. in handw. Verwendung	27.200,00	25.900,00	23.573,64	27.200,00	25.900,00	23.573,64
010000	520000	Geldb. der ganzj. beschäftigten Angest.	16.100,00	19.000,00	13.498,78	16.100,00	19.000,00	13.498,78
010000	522000	Geldb. der nicht ganzj. besch. Angest.	0,00	0,00	156,23	0,00	0,00	156,23
010000	565000	Mehrleistungsvergütungen	3.000,00	3.000,00	1.991,68	3.000,00	3.000,00	1.991,68
010000	569000	Sonstige Nebengebühren	15.000,00	14.600,00	13.893,05	15.000,00	14.600,00	13.893,05
2	2211/3211	Personalaufwand / Ausz. (Bezüge, Nebengeb., Mehrleistungen)	742.000,00	683.700,00	631.541,57	742.000,00	683.700,00	631.541,57
010000	566000	Zuwendungen aus Anlass v. Dienstjubiläen	0,00	3.700,00	0,00	0,00	3.700,00	0,00
010000	580000	Dienstgeberbeiträge FLAF	21.700,00	26.500,00	23.822,42	21.700,00	26.500,00	23.822,42

Voranschlag 2025

Detailnachweis VA / 010 Zentralamt - interne Vergütungen enthalten

Fonds	Konto	Bezeichnung	EVA 2025	EVA 2024	ERA 2023	FVA 2025	FVA 2024	FRA 2023
010000	581200	Dienstgeberbeiträge zur Alterssicherung	1.100,00	1.000,00	939,12	1.100,00	1.000,00	939,12
010000	582000	Sonst. DG-Beiträge zur soz. Sicherheit	148.400,00	137.000,00	129.360,68	148.400,00	137.000,00	129.360,68
010000	590000	Freiwillige Sozialleistungen (nur Parl.)	5.000,00	4.000,00	3.796,89	5.000,00	4.000,00	3.796,89
2	2212/3212	Gesetzlicher und freiwilliger Sozialaufwand / Auszahlungen	176.200,00	172.200,00	157.919,11	176.200,00	172.200,00	157.919,11
010000	540000	Sachb. VB Verwaltung	1.300,00	1.200,00	1.251,77	1.300,00	1.200,00	1.251,77
010000	541000	Sachb. VB handw. Ver	100,00	100,00	0,00	100,00	100,00	0,00
010000	563000	Sonstige Aufwandsentschädigungen	2.800,00	2.700,00	2.530,80	2.800,00	2.700,00	2.530,80
010000	567000	Belohnungen und Geldaushilfen	0,00	0,00	40,00	0,00	0,00	40,00
2	2213/3213	Sonstiger Personalaufwand / Ausz. aus sonst. Personalaufw.	4.200,00	4.000,00	3.822,57	4.200,00	4.000,00	3.822,57
010000	591000	Dotierung von Rückstellungen für Abfertigungen	6.400,00	9.200,00	2.714,75	0,00	0,00	0,00
010000	592000	Dot: von Rückstel. für Jubiläumszuwendungen	4.500,00	6.500,00	5.551,56	0,00	0,00	0,00
010000	593000	Dot. von Rückstellungen für nicht kons. Urlaube	0,00	0,00	8.235,54	0,00	0,00	0,00
2	2214	Nicht finanzierungswirksamer Personalaufwand	10.900,00	15.700,00	16.501,85	0,00	0,00	0,00
1	221/321	Personalaufwand / Auszahlungen aus Personalaufwand	933.300,00	875.600,00	809.785,10	922.400,00	859.900,00	793.283,25
010000	400000	Geringwertige Wirtschaftsg. Anlageverm.	3.000,00	3.000,00	897,91	3.000,00	3.000,00	789,03
010000	413000	Handelswaren	400,00	400,00	355,89	400,00	400,00	355,89
010000	454000	Reinigungsmittel	2.500,00	2.500,00	2.846,78	2.500,00	2.500,00	2.815,67
010000	456000	Schreib-, Zeichen- und son. Büromittel	4.000,00	4.000,00	3.013,79	4.000,00	4.000,00	3.294,61
010000	457000	Druckwerke	9.700,00	9.700,00	9.385,83	9.700,00	9.700,00	9.293,36
010000	459000	Sonstige Verbrauchsgüter	300,00	300,00	37,46	300,00	300,00	43,05
2	2221/3221	Gebrauchs- und Verbrauchsgüter, Handelswaren / Auszahlungen	19.900,00	19.900,00	16.537,66	19.900,00	19.900,00	16.591,61
010000	600000	Energiebezüge	7.600,00	6.100,00	5.259,00	7.600,00	6.100,00	5.259,00
010000	630000	Postdienste	18.000,00	18.000,00	16.949,22	18.000,00	18.000,00	17.856,82
010000	631000	Telekommunikationsdienste	3.100,00	3.000,00	3.351,10	3.100,00	3.000,00	2.419,88
010000	640000	Rechtskosten	2.500,00	2.500,00	2.854,34	2.500,00	2.500,00	2.854,34
010000	670000	Versicherungen	10.200,00	10.000,00	9.825,34	10.200,00	10.000,00	9.825,34
2	2222/3222	Verwaltungs- und Betriebsaufwand / Auszahlungen	41.400,00	39.600,00	38.239,00	41.400,00	39.600,00	38.215,38

Voranschlag 2025

Detailnachweis VA / 010 Zentralamt - interne Vergütungen enthalten

Fonds	Konto	Bezeichnung	EVA 2025	EVA 2024	ERA 2023	FVA 2025	FVA 2024	FRA 2023
010000	700000	Mietzinse	900,00	0,00	0,00	900,00	0,00	0,00
010000	700100	Betriebskosten (KG)	15.100,00	13.000,00	14.880,01	15.100,00	13.000,00	14.880,01
010000	700900	Miete Immobilie (KG)	14.100,00	14.100,00	13.597,68	14.100,00	14.100,00	13.597,68
010000	700950	Miete Mobilien (KG)	1.300,00	1.300,00	1.242,10	1.300,00	1.300,00	1.242,10
2	2223/3223	Leasing- und Mietaufwand / Ausz. für Leasing- u. Mietaufwand	31.400,00	28.400,00	29.719,79	31.400,00	28.400,00	29.719,79
010000	618000	Instandhaltung von son. Anlagen	900,00	800,00	3,21	900,00	800,00	3,21
2	2224/3224	Instandhaltung / Auszahlungen für Instandhaltung	900,00	800,00	3,21	900,00	800,00	3,21
010000	710000	Öffentliche Abgaben ohne Geb. gem. FAG	4.200,00	200,00	38,90	4.200,00	200,00	38,90
010000	720099	Vergütung Bauhof	3.000,00	3.500,00	4.661,25	3.000,00	3.500,00	4.661,25
010000	724000	Reisegebühren	3.000,00	3.000,00	3.314,12	3.000,00	3.000,00	3.314,12
010000	728000	Entgelte für sonstige Leistungen	1.500,00	1.500,00	12.401,81	1.500,00	1.500,00	12.355,06
010000	729000	Sonstige Ausgaben	1.000,00	1.500,00	1.121,00	1.000,00	1.500,00	1.121,00
2	2225/3225	Sonstiger Sachaufwand / Sonstige Auszahl. aus Sachaufwand	12.700,00	9.700,00	21.537,08	12.700,00	9.700,00	21.490,33
010000	680700	Planm. Afa Amts, Betriebs/Geschäftsausstattung	400,00	400,00	192,13	0,00	0,00	0,00
2	2226/3226	Nicht finanz.wirks. Sachaufw. / Ausz. Inanspruchn.Haftungen	400,00	400,00	192,13	0,00	0,00	0,00
1	222/322	Sachaufwand / Auszahlungen aus Sachaufwand	106.700,00	98.800,00	106.228,87	106.300,00	98.400,00	106.020,32
SU	22/32	Summe Aufwendungen / Auszahlungen operative Gebarung	1.040.000,00	974.400,00	916.013,97	1.028.700,00	958.300,00	899.303,57
SA	SA0/SA1	SA (0) Nettoerg. (21-22) / SA (1) Geldfluss op. Geb. (31-32)	-968.200,00	-889.800,00	-791.210,61	-956.900,00	-879.500,00	-791.179,61
SA	SA01	Saldo (01) Haushaltsrücklagen (230-240)	0,00	0,00	0,00			
SA	SA00	Saldo (00) Nettoergebnis nach Haushaltsrücklagen (SA0+SA01)	-968.200,00	-889.800,00	-791.210,61			
Investive Gebarung								
SU	33	Summe Einzahlungen investive Gebarung				0,00	0,00	0,00
010000	042000	Amts-, Betriebs- und Geschäftsausstattung				1.000,00	1.000,00	1.199,84
2	3415	Ausz. f.d. Erwerb von Amts-, Betriebs- u. Geschäftsausstatt.				1.000,00	1.000,00	1.199,84
1	341	Auszahlungen aus der Investitionstätigkeit				1.000,00	1.000,00	1.199,84
SU	34	Summe Auszahlungen investive Gebarung				1.000,00	1.000,00	1.199,84

Voranschlag 2025

Detailnachweis VA / 010 Zentralamt - interne Vergütungen enthalten

Fonds	Konto	Bezeichnung	EVA 2025	EVA 2024	ERA 2023	FVA 2025	FVA 2024	FRA 2023
SA	SA2	Saldo (2) Geldfluss aus der Investiven Gebarung (33-34)				-1.000,00	-1.000,00	-1.199,84
SA	SA3	Saldo (3) Nettofinanzierungssaldo (SA1+SA2)				-957.900,00	-880.500,00	-792.379,45
Finanzierungstätigkeit								
SU	35	Summe Einzahlungen aus der Finanzierungstätigkeit				0,00	0,00	0,00
SU	36	Summe Auszahlungen aus der Finanzierungstätigkeit				0,00	0,00	0,00
SA	SA4	Saldo (4) Geldfluss aus der Finanzierungstätigkeit (35-36)				0,00	0,00	0,00
SA	SA5	Saldo (5) Geldfluss aus VA-wirksamer Gebarung (SA3+SA4)				-957.900,00	-880.500,00	-792.379,45
UA 010		Zentralamt						
UA 010	SA0/SA1	SA (0) Nettoerg. (21-22) / SA (1) Geldfluss op. Geb. (31-32)	-968.200,00	-889.800,00	-791.210,61	-956.900,00	-879.500,00	-791.179,61
UA 010	SA00	Saldo (00) Nettoergebnis nach Haushaltsrücklagen (SA0+SA01)	-968.200,00	-889.800,00	-791.210,61			
UA 010	SA2	Saldo (2) Geldfluss aus der Investiven Gebarung (33-34)				-1.000,00	-1.000,00	-1.199,84
UA 010	SA3	Saldo (3) Nettofinanzierungssaldo (SA1+SA2)				-957.900,00	-880.500,00	-792.379,45
UA 010	SA4	Saldo (4) Geldfluss aus der Finanzierungstätigkeit (35-36)				0,00	0,00	0,00
UA 010	SA5	Saldo (5) Geldfluss aus VA-wirksamer Gebarung (SA3+SA4)				-957.900,00	-880.500,00	-792.379,45

Voranschlag 2025**Detailnachweis VA / 015 Pressestelle, Amtsblatt und Öffentlichkeitsarbeit - interne Vergütungen enthalten**

Fonds	Konto	Bezeichnung	EVA 2025	EVA 2024	ERA 2023	FVA 2025	FVA 2024	FRA 2023
Fonds 015000		Pressestelle, Amtsblatt und Öffentlichke						
Operative Gebarung								
015000	829000	Sonstige Einnahmen	6.000,00	7.000,00	6.284,00	6.000,00	7.000,00	6.482,00
2	2116/3116	Erträge / Einz. aus Veräußerung/GWG u. sonst. Erträge/Einz.	6.000,00	7.000,00	6.284,00	6.000,00	7.000,00	6.482,00
1	211/311	Erträge / Einzahl. aus operativer Verwaltungstätigkeit	6.000,00	7.000,00	6.284,00	6.000,00	7.000,00	6.482,00
SU 21/31		Summe Erträge / Einzahlungen operative Gebarung	6.000,00	7.000,00	6.284,00	6.000,00	7.000,00	6.482,00
015000	457000	Druckwerke	19.000,00	19.000,00	9.965,78	19.000,00	19.000,00	7.171,78
2	2221/3221	Gebrauchs- und Verbrauchsgüter, Handelswaren / Auszahlungen	19.000,00	19.000,00	9.965,78	19.000,00	19.000,00	7.171,78
015000	630000	Postdienste	5.000,00	4.300,00	3.169,29	5.000,00	4.300,00	3.056,57
2	2222/3222	Verwaltungs- und Betriebsaufwand / Auszahlungen	5.000,00	4.300,00	3.169,29	5.000,00	4.300,00	3.056,57
015000	690000	Schadensfälle	0,00	0,00	105,00	0,00	0,00	0,00
015000	728000	Entgelte für sonstige Leistungen	6.000,00	9.000,00	472,50	6.000,00	9.000,00	472,50
2	2225/3225	Sonstiger Sachaufwand / Sonstige Auszahl. aus Sachaufwand	6.000,00	9.000,00	577,50	6.000,00	9.000,00	472,50
1	222/322	Sachaufwand / Auszahlungen aus Sachaufwand	30.000,00	32.300,00	13.712,57	30.000,00	32.300,00	10.700,85
SU 22/32		Summe Aufwendungen / Auszahlungen operative Gebarung	30.000,00	32.300,00	13.712,57	30.000,00	32.300,00	10.700,85
SA SA0/SA1		SA (0) Nettoerg. (21-22) / SA (1) Geldfluss op. Geb. (31-32)	-24.000,00	-25.300,00	-7.428,57	-24.000,00	-25.300,00	-4.218,85
SA SA01		Saldo (01) Haushaltsrücklagen (230-240)	0,00	0,00	0,00			
SA SA00		Saldo (00) Nettoergebnis nach Haushaltsrücklagen (SA0+SA01)	-24.000,00	-25.300,00	-7.428,57			
Investive Gebarung								
SU 33		Summe Einzahlungen investive Gebarung				0,00	0,00	0,00
SU 34		Summe Auszahlungen investive Gebarung				0,00	0,00	0,00
SA SA2		Saldo (2) Geldfluss aus der Investiven Gebarung (33-34)				0,00	0,00	0,00
SA SA3		Saldo (3) Nettofinanzierungssaldo (SA1+SA2)				-24.000,00	-25.300,00	-4.218,85
Finanzierungstätigkeit								
SU 35		Summe Einzahlungen aus der Finanzierungstätigkeit				0,00	0,00	0,00

Voranschlag 2025**Detailnachweis VA / 015 Pressestelle, Amtsblatt und Öffentlichkeitsarbeit - interne Vergütungen enthalten**

Fonds	Konto	Bezeichnung	EVA 2025	EVA 2024	ERA 2023	FVA 2025	FVA 2024	FRA 2023
SU	36	Summe Auszahlungen aus der Finanzierungstätigkeit				0,00	0,00	0,00
SA	SA4	Saldo (4) Geldfluss aus der Finanzierungstätigkeit (35-36)				0,00	0,00	0,00
SA	SA5	Saldo (5) Geldfluss aus VA-wirksamer Gebarung (SA3+SA4)				-24.000,00	-25.300,00	-4.218,85
UA 015		Pressestelle, Amtsblatt und Öffentlichkeitsarbeit						
UA 015	SA0/SA1	SA (0) Nettoerg. (21-22) / SA (1) Geldfluss op. Geb. (31-32)	-24.000,00	-25.300,00	-7.428,57	-24.000,00	-25.300,00	-4.218,85
UA 015	SA00	Saldo (00) Nettoergebnis nach Haushaltsrücklagen (SA0+SA01)	-24.000,00	-25.300,00	-7.428,57			
UA 015	SA2	Saldo (2) Geldfluss aus der Investiven Gebarung (33-34)				0,00	0,00	0,00
UA 015	SA3	Saldo (3) Nettofinanzierungssaldo (SA1+SA2)				-24.000,00	-25.300,00	-4.218,85
UA 015	SA4	Saldo (4) Geldfluss aus der Finanzierungstätigkeit (35-36)				0,00	0,00	0,00
UA 015	SA5	Saldo (5) Geldfluss aus VA-wirksamer Gebarung (SA3+SA4)				-24.000,00	-25.300,00	-4.218,85

Voranschlag 2025

Detailnachweis VA / 016 Elektronische Datenverarbeitung - interne Vergütungen enthalten

Fonds	Konto	Bezeichnung	EVA 2025	EVA 2024	ERA 2023	FVA 2025	FVA 2024	FRA 2023
Fonds 016000		Elektronische Datenverarbeitung						
Operative Gebarung								
SU 21/31		Summe Erträge / Einzahlungen operative Gebarung	0,00	0,00	0,00	0,00	0,00	0,00
016000	400000	Geringwertige Wirtschaftsg. Anlageverm.	2.000,00	1.000,00	1.441,97	2.000,00	1.000,00	1.441,97
016000	459000	Sonstige Verbrauchsgüter	0,00	0,00	191,40	0,00	0,00	191,40
2	2221/3221	Gebrauchs- und Verbrauchsgüter, Handelswaren / Auszahlungen	2.000,00	1.000,00	1.633,37	2.000,00	1.000,00	1.633,37
016000	631000	Telekommunikationsdienste	4.800,00	4.700,00	4.387,52	4.800,00	4.700,00	4.387,52
2	2222/3222	Verwaltungs- und Betriebsaufwand / Auszahlungen	4.800,00	4.700,00	4.387,52	4.800,00	4.700,00	4.387,52
016000	616000	Instandhaltung von Maschinen u. Anlagen	300,00	300,00	0,00	300,00	300,00	0,00
2	2224/3224	Instandhaltung / Auszahlungen für Instandhaltung	300,00	300,00	0,00	300,00	300,00	0,00
016000	728000	Entgelte für sonstige Leistungen	71.000,00	70.500,00	67.415,12	71.000,00	70.500,00	73.199,51
2	2225/3225	Sonstiger Sachaufwand / Sonstige Auszahl. aus Sachaufwand	71.000,00	70.500,00	67.415,12	71.000,00	70.500,00	73.199,51
016000	680100	Planm. Afa Immaterielle Vermögenswerte	500,00	900,00	2.320,41	0,00	0,00	0,00
016000	680700	Planm. Afa Amts, Betriebs/Geschäftsausstattung	9.600,00	15.200,00	13.691,20	0,00	0,00	0,00
016000	683000	Verluste Abgang von Sachanlagen und imm. Vermögen	0,00	0,00	4.407,76	0,00	0,00	0,00
2	2226/3226	Nicht finanz.wirks. Sachaufw. / Ausz. Inanspruchn.Haftungen	10.100,00	16.100,00	20.419,37	0,00	0,00	0,00
1	222/322	Sachaufwand / Auszahlungen aus Sachaufwand	88.200,00	92.600,00	93.855,38	78.100,00	76.500,00	79.220,40
016000	650000	Zinsen für Finanzschulden	800,00	1.400,00	1.563,39	800,00	1.400,00	1.563,39
2	2241/3241	Aufwendungen / Auszahlungen für Zinsen	800,00	1.400,00	1.563,39	800,00	1.400,00	1.563,39
1	224/324	Finanzaufwand / Auszahlungen aus Finanzaufwand	800,00	1.400,00	1.563,39	800,00	1.400,00	1.563,39
SU 22/32		Summe Aufwendungen / Auszahlungen operative Gebarung	89.000,00	94.000,00	95.418,77	78.900,00	77.900,00	80.783,79
SA SA0/SA1		SA (0) Nettoerg. (21-22) / SA (1) Geldfluss op. Geb. (31-32)	-89.000,00	-94.000,00	-95.418,77	-78.900,00	-77.900,00	-80.783,79
SA SA01		Saldo (01) Haushaltsrücklagen (230-240)	0,00	0,00	0,00			
SA SA00		Saldo (00) Nettoergebnis nach Haushaltsrücklagen (SA0+SA01)	-89.000,00	-94.000,00	-95.418,77			
Investive Gebarung								
SU 33		Summe Einzahlungen investive Gebarung				0,00	0,00	0,00

Voranschlag 2025

Detailnachweis VA / 016 Elektronische Datenverarbeitung - interne Vergütungen enthalten

Fonds	Konto	Bezeichnung	EVA 2025	EVA 2024	ERA 2023	FVA 2025	FVA 2024	FRA 2023
016000	042000	Amts-, Betriebs- und Geschäftsausstattung				3.000,00	2.000,00	3.828,00
2	3415	Ausz. f.d. Erwerb von Amts-, Betriebs- u.Geschäftsausstatt.				3.000,00	2.000,00	3.828,00
1	341	Auszahlungen aus der Investitionstätigkeit				3.000,00	2.000,00	3.828,00
SU	34	Summe Auszahlungen investive Gebarung				3.000,00	2.000,00	3.828,00
SA	SA2	Saldo (2) Geldfluss aus der Investiven Gebarung (33-34)				-3.000,00	-2.000,00	-3.828,00
SA	SA3	Saldo (3) Nettofinanzierungssaldo (SA1+SA2)				-81.900,00	-79.900,00	-84.611,79
Finanzierungstätigkeit								
SU	35	Summe Einzahlungen aus der Finanzierungstätigkeit				0,00	0,00	0,00
016000	346000	Investitionsdarlehen von Finanz.unt.				9.700,00	9.100,00	8.741,93
2	3614	Auszahlungen aus Finanzschulden				9.700,00	9.100,00	8.741,93
1	361	Auszahlungen aus der Tilgung von Finanzschulden				9.700,00	9.100,00	8.741,93
SU	36	Summe Auszahlungen aus der Finanzierungstätigkeit				9.700,00	9.100,00	8.741,93
SA	SA4	Saldo (4) Geldfluss aus der Finanzierungstätigkeit (35-36)				-9.700,00	-9.100,00	-8.741,93
SA	SA5	Saldo (5) Geldfluss aus VA-wirksamer Gebarung (SA3+SA4)				-91.600,00	-89.000,00	-93.353,72
UA	016	Elektronische Datenverarbeitung						
UA 016	SA0/SA1	SA (0) Nettoerg. (21-22) / SA (1) Geldfluss op. Geb. (31-32)	-89.000,00	-94.000,00	-95.418,77	-78.900,00	-77.900,00	-80.783,79
UA 016	SA00	Saldo (00) Nettoergebnis nach Haushaltsrücklagen (SA0+SA01)	-89.000,00	-94.000,00	-95.418,77			
UA 016	SA2	Saldo (2) Geldfluss aus der Investiven Gebarung (33-34)				-3.000,00	-2.000,00	-3.828,00
UA 016	SA3	Saldo (3) Nettofinanzierungssaldo (SA1+SA2)				-81.900,00	-79.900,00	-84.611,79
UA 016	SA4	Saldo (4) Geldfluss aus der Finanzierungstätigkeit (35-36)				-9.700,00	-9.100,00	-8.741,93
UA 016	SA5	Saldo (5) Geldfluss aus VA-wirksamer Gebarung (SA3+SA4)				-91.600,00	-89.000,00	-93.353,72

Voranschlag 2025

Detailnachweis VA / 019 Repräsentation - interne Vergütungen enthalten

Fonds	Konto	Bezeichnung	EVA 2025	EVA 2024	ERA 2023	FVA 2025	FVA 2024	FRA 2023
Fonds 019000		Repräsentation						
Operative Gebarung								
SU 21/31		Summe Erträge / Einzahlungen operative Gebarung	0,00	0,00	0,00	0,00	0,00	0,00
019000	723000	Amtspauschalien u. Repräsentationsausg.	16.000,00	16.000,00	16.358,96	16.000,00	16.000,00	15.869,94
2	2225/3225	Sonstiger Sachaufwand / Sonstige Auszahl. aus Sachaufwand	16.000,00	16.000,00	16.358,96	16.000,00	16.000,00	15.869,94
1	222/322	Sachaufwand / Auszahlungen aus Sachaufwand	16.000,00	16.000,00	16.358,96	16.000,00	16.000,00	15.869,94
SU 22/32		Summe Aufwendungen / Auszahlungen operative Gebarung	16.000,00	16.000,00	16.358,96	16.000,00	16.000,00	15.869,94
SA SA0/SA1		SA (0) Nettoerg. (21-22) / SA (1) Geldfluss op. Geb. (31-32)	-16.000,00	-16.000,00	-16.358,96	-16.000,00	-16.000,00	-15.869,94
SA SA01		Saldo (01) Haushaltsrücklagen (230-240)	0,00	0,00	0,00			
SA SA00		Saldo (00) Nettoergebnis nach Haushaltsrücklagen (SA0+SA01)	-16.000,00	-16.000,00	-16.358,96			
Investive Gebarung								
SU 33		Summe Einzahlungen investive Gebarung				0,00	0,00	0,00
SU 34		Summe Auszahlungen investive Gebarung				0,00	0,00	0,00
SA SA2		Saldo (2) Geldfluss aus der Investiven Gebarung (33-34)				0,00	0,00	0,00
SA SA3		Saldo (3) Nettofinanzierungssaldo (SA1+SA2)				-16.000,00	-16.000,00	-15.869,94
Finanzierungstätigkeit								
SU 35		Summe Einzahlungen aus der Finanzierungstätigkeit				0,00	0,00	0,00
SU 36		Summe Auszahlungen aus der Finanzierungstätigkeit				0,00	0,00	0,00
SA SA4		Saldo (4) Geldfluss aus der Finanzierungstätigkeit (35-36)				0,00	0,00	0,00
SA SA5		Saldo (5) Geldfluss aus VA-wirksamer Gebarung (SA3+SA4)				-16.000,00	-16.000,00	-15.869,94

Voranschlag 2025

Detailnachweis VA / 019 Repräsentation - interne Vergütungen enthalten

Fonds	Konto	Bezeichnung	EVA 2025	EVA 2024	ERA 2023	FVA 2025	FVA 2024	FRA 2023
UA 019		Repräsentation						
UA 019	SA0/SA1	SA (0) Nettoerg. (21-22) / SA (1) Geldfluss op. Geb. (31-32)	-16.000,00	-16.000,00	-16.358,96	-16.000,00	-16.000,00	-15.869,94
UA 019	SA00	Saldo (00) Nettoergebnis nach Haushaltsrücklagen (SA0+SA01)	-16.000,00	-16.000,00	-16.358,96			
UA 019	SA2	Saldo (2) Geldfluss aus der Investiven Gebarung (33-34)				0,00	0,00	0,00
UA 019	SA3	Saldo (3) Nettofinanzierungssaldo (SA1+SA2)				-16.000,00	-16.000,00	-15.869,94
UA 019	SA4	Saldo (4) Geldfluss aus der Finanzierungstätigkeit (35-36)				0,00	0,00	0,00
UA 019	SA5	Saldo (5) Geldfluss aus VA-wirksamer Gebarung (SA3+SA4)				-16.000,00	-16.000,00	-15.869,94
A 01		Hauptverwaltung						
A 01	SA0/SA1	SA (0) Nettoerg. (21-22) / SA (1) Geldfluss op. Geb. (31-32)	-1.097.200,00	-1.025.100,00	-910.416,91	-1.075.800,00	-998.700,00	-892.052,19
A 01	SA00	Saldo (00) Nettoergebnis nach Haushaltsrücklagen (SA0+SA01)	-1.097.200,00	-1.025.100,00	-910.416,91			
A 01	SA2	Saldo (2) Geldfluss aus der Investiven Gebarung (33-34)				-4.000,00	-3.000,00	-5.027,84
A 01	SA3	Saldo (3) Nettofinanzierungssaldo (SA1+SA2)				-1.079.800,00	-1.001.700,00	-897.080,03
A 01	SA4	Saldo (4) Geldfluss aus der Finanzierungstätigkeit (35-36)				-9.700,00	-9.100,00	-8.741,93
A 01	SA5	Saldo (5) Geldfluss aus VA-wirksamer Gebarung (SA3+SA4)				-1.089.500,00	-1.010.800,00	-905.821,96

Voranschlag 2025

Detailnachweis VA / 021 Statistisches Amt - interne Vergütungen enthalten

Fonds	Konto	Bezeichnung	EVA 2025	EVA 2024	ERA 2023	FVA 2025	FVA 2024	FRA 2023
Fonds 021000		Statistisches Amt						
Operative Gebarung								
021000	816000	Kostenbeiträge (Kostensätze) für sonst. Leist.	100,00	100,00	60,58	100,00	100,00	60,58
2	2114/3114	Erträge / Einzahlungen aus Leistungen	100,00	100,00	60,58	100,00	100,00	60,58
1	211/311	Erträge / Einzahl. aus operativer Verwaltungstätigkeit	100,00	100,00	60,58	100,00	100,00	60,58
SU	21/31	Summe Erträge / Einzahlungen operative Gebarung	100,00	100,00	60,58	100,00	100,00	60,58
SU	22/32	Summe Aufwendungen / Auszahlungen operative Gebarung	0,00	0,00	0,00	0,00	0,00	0,00
SA	SA0/SA1	SA (0) Nettoerg. (21-22) / SA (1) Geldfluss op. Geb. (31-32)	100,00	100,00	60,58	100,00	100,00	60,58
SA	SA01	Saldo (01) Haushaltsrücklagen (230-240)	0,00	0,00	0,00			
SA	SA00	Saldo (00) Nettoergebnis nach Haushaltsrücklagen (SA0+SA01)	100,00	100,00	60,58			
Investive Gebarung								
SU	33	Summe Einzahlungen investive Gebarung				0,00	0,00	0,00
SU	34	Summe Auszahlungen investive Gebarung				0,00	0,00	0,00
SA	SA2	Saldo (2) Geldfluss aus der Investiven Gebarung (33-34)				0,00	0,00	0,00
SA	SA3	Saldo (3) Nettofinanzierungssaldo (SA1+SA2)				100,00	100,00	60,58
Finanzierungstätigkeit								
SU	35	Summe Einzahlungen aus der Finanzierungstätigkeit				0,00	0,00	0,00
SU	36	Summe Auszahlungen aus der Finanzierungstätigkeit				0,00	0,00	0,00
SA	SA4	Saldo (4) Geldfluss aus der Finanzierungstätigkeit (35-36)				0,00	0,00	0,00
SA	SA5	Saldo (5) Geldfluss aus VA-wirksamer Gebarung (SA3+SA4)				100,00	100,00	60,58

Voranschlag 2025**Detailnachweis VA / 021 Statistisches Amt - interne Vergütungen enthalten**

Fonds	Konto	Bezeichnung	EVA 2025	EVA 2024	ERA 2023	FVA 2025	FVA 2024	FRA 2023
UA 021		Statistisches Amt						
UA 021	SA0/SA1	SA (0) Nettoerg. (21-22) / SA (1) Geldfluss op. Geb. (31-32)	100,00	100,00	60,58	100,00	100,00	60,58
UA 021	SA00	Saldo (00) Nettoergebnis nach Haushaltsrücklagen (SA0+SA01)	100,00	100,00	60,58			
UA 021	SA2	Saldo (2) Geldfluss aus der Investiven Gebarung (33-34)				0,00	0,00	0,00
UA 021	SA3	Saldo (3) Nettofinanzierungssaldo (SA1+SA2)				100,00	100,00	60,58
UA 021	SA4	Saldo (4) Geldfluss aus der Finanzierungstätigkeit (35-36)				0,00	0,00	0,00
UA 021	SA5	Saldo (5) Geldfluss aus VA-wirksamer Gebarung (SA3+SA4)				100,00	100,00	60,58

Voranschlag 2025

Detailnachweis VA / 022 Standesamt - interne Vergütungen enthalten

Fonds	Konto	Bezeichnung	EVA 2025	EVA 2024	ERA 2023	FVA 2025	FVA 2024	FRA 2023
Fonds 022000		Standesamt						
Operative Gebarung								
SU 21/31		Summe Erträge / Einzahlungen operative Gebarung	0,00	0,00	0,00	0,00	0,00	0,00
022000	580000	Dienstgeberbeiträge FLAF	100,00	100,00	124,32	100,00	100,00	124,32
022000	582000	Sonst. DG-Beiträge zur soz. Sicherheit	700,00	400,00	689,50	700,00	400,00	689,50
2	2212/3212	Gesetzlicher und freiwilliger Sozialaufwand / Auszahlungen	800,00	500,00	813,82	800,00	500,00	813,82
022000	563000	Sonstige Aufwandsentschädigungen	3.500,00	2.000,00	3.360,00	3.500,00	2.000,00	3.360,00
2	2213/3213	Sonstiger Personalaufwand / Ausz. aus sonst. Personalaufw.	3.500,00	2.000,00	3.360,00	3.500,00	2.000,00	3.360,00
1 221/321		Personalaufwand / Auszahlungen aus Personalaufwand	4.300,00	2.500,00	4.173,82	4.300,00	2.500,00	4.173,82
022000	457000	Druckwerke	1.000,00	1.000,00	1.045,33	1.000,00	1.000,00	1.099,01
2	2221/3221	Gebrauchs- und Verbrauchsgüter, Handelswaren / Auszahlungen	1.000,00	1.000,00	1.045,33	1.000,00	1.000,00	1.099,01
022000	729000	Sonstige Ausgaben	200,00	200,00	381,00	200,00	200,00	381,00
2	2225/3225	Sonstiger Sachaufwand / Sonstige Auszahl. aus Sachaufwand	200,00	200,00	381,00	200,00	200,00	381,00
1 222/322		Sachaufwand / Auszahlungen aus Sachaufwand	1.200,00	1.200,00	1.426,33	1.200,00	1.200,00	1.480,01
SU 22/32		Summe Aufwendungen / Auszahlungen operative Gebarung	5.500,00	3.700,00	5.600,15	5.500,00	3.700,00	5.653,83
SA SA0/SA1		SA (0) Nettoerg. (21-22) / SA (1) Geldfluss op. Geb. (31-32)	-5.500,00	-3.700,00	-5.600,15	-5.500,00	-3.700,00	-5.653,83
SA SA01		Saldo (01) Haushaltsrücklagen (230-240)	0,00	0,00	0,00			
SA SA00		Saldo (00) Nettoergebnis nach Haushaltsrücklagen (SA0+SA01)	-5.500,00	-3.700,00	-5.600,15			
Investive Gebarung								
SU 33		Summe Einzahlungen investive Gebarung				0,00	0,00	0,00
SU 34		Summe Auszahlungen investive Gebarung				0,00	0,00	0,00
SA SA2		Saldo (2) Geldfluss aus der Investiven Gebarung (33-34)				0,00	0,00	0,00
SA SA3		Saldo (3) Nettofinanzierungssaldo (SA1+SA2)				-5.500,00	-3.700,00	-5.653,83
Finanzierungstätigkeit								
SU 35		Summe Einzahlungen aus der Finanzierungstätigkeit				0,00	0,00	0,00

Voranschlag 2025

Detailnachweis VA / 022 Standesamt - interne Vergütungen enthalten

Fonds	Konto	Bezeichnung	EVA 2025	EVA 2024	ERA 2023	FVA 2025	FVA 2024	FRA 2023
SU	36	Summe Auszahlungen aus der Finanzierungstätigkeit				0,00	0,00	0,00
SA	SA4	Saldo (4) Geldfluss aus der Finanzierungstätigkeit (35-36)				0,00	0,00	0,00
SA	SA5	Saldo (5) Geldfluss aus VA-wirksamer Gebarung (SA3+SA4)				-5.500,00	-3.700,00	-5.653,83
UA 022		Standesamt						
UA 022	SA0/SA1	SA (0) Nettoerg. (21-22) / SA (1) Geldfluss op. Geb. (31-32)	-5.500,00	-3.700,00	-5.600,15	-5.500,00	-3.700,00	-5.653,83
UA 022	SA00	Saldo (00) Nettoergebnis nach Haushaltsrücklagen (SA0+SA01)	-5.500,00	-3.700,00	-5.600,15			
UA 022	SA2	Saldo (2) Geldfluss aus der Investiven Gebarung (33-34)				0,00	0,00	0,00
UA 022	SA3	Saldo (3) Nettofinanzierungssaldo (SA1+SA2)				-5.500,00	-3.700,00	-5.653,83
UA 022	SA4	Saldo (4) Geldfluss aus der Finanzierungstätigkeit (35-36)				0,00	0,00	0,00
UA 022	SA5	Saldo (5) Geldfluss aus VA-wirksamer Gebarung (SA3+SA4)				-5.500,00	-3.700,00	-5.653,83

Voranschlag 2025

Detailnachweis VA / 024 Wahlamt - interne Vergütungen enthalten

Fonds	Konto	Bezeichnung	EVA 2025	EVA 2024	ERA 2023	FVA 2025	FVA 2024	FRA 2023
Fonds 024000		Wahlamt						
Operative Gebarung								
024000	816000	Kostenbeiträge (Kostenersätze) für sonst. Leist.	4.000,00	5.000,00	4.440,37	4.000,00	5.000,00	4.440,37
2	2114/3114	Erträge / Einzahlungen aus Leistungen	4.000,00	5.000,00	4.440,37	4.000,00	5.000,00	4.440,37
1	211/311	Erträge / Einzahl. aus operativer Verwaltungstätigkeit	4.000,00	5.000,00	4.440,37	4.000,00	5.000,00	4.440,37
SU	21/31	Summe Erträge / Einzahlungen operative Gebarung	4.000,00	5.000,00	4.440,37	4.000,00	5.000,00	4.440,37
024000	580000	Dienstgeberbeiträge FLAF	0,00	400,00	0,00	0,00	400,00	0,00
024000	582000	Sonst. DG-Beiträge zur soz. Sicherheit	0,00	1.800,00	0,00	0,00	1.800,00	0,00
2	2212/3212	Gesetzlicher und freiwilliger Sozialaufwand / Auszahlungen	0,00	2.200,00	0,00	0,00	2.200,00	0,00
024000	567000	Belohnungen und Geldaushilfen	0,00	8.400,00	0,00	0,00	8.400,00	0,00
2	2213/3213	Sonstiger Personalaufwand / Ausz. aus sonst. Personalaufw.	0,00	8.400,00	0,00	0,00	8.400,00	0,00
1	221/321	Personalaufwand / Auszahlungen aus Personalaufwand	0,00	10.600,00	0,00	0,00	10.600,00	0,00
024000	456000	Schreib-, Zeichen- und son. Büromittel	0,00	800,00	0,00	0,00	800,00	0,00
024000	457000	Druckwerke	0,00	1.000,00	0,00	0,00	1.000,00	0,00
2	2221/3221	Gebrauchs- und Verbrauchsgüter, Handelswaren / Auszahlungen	0,00	1.800,00	0,00	0,00	1.800,00	0,00
024000	630000	Postdienste	0,00	8.000,00	0,00	0,00	8.000,00	0,00
2	2222/3222	Verwaltungs- und Betriebsaufwand / Auszahlungen	0,00	8.000,00	0,00	0,00	8.000,00	0,00
024000	728000	Entgelte für sonstige Leistungen	700,00	14.000,00	705,60	700,00	14.000,00	705,60
2	2225/3225	Sonstiger Sachaufwand / Sonstige Auszahl. aus Sachaufwand	700,00	14.000,00	705,60	700,00	14.000,00	705,60
1	222/322	Sachaufwand / Auszahlungen aus Sachaufwand	700,00	23.800,00	705,60	700,00	23.800,00	705,60
SU	22/32	Summe Aufwendungen / Auszahlungen operative Gebarung	700,00	34.400,00	705,60	700,00	34.400,00	705,60
SA	SA0/SA1	SA (0) Nettoerg. (21-22) / SA (1) Geldfluss op. Geb. (31-32)	3.300,00	-29.400,00	3.734,77	3.300,00	-29.400,00	3.734,77
SA	SA01	Saldo (01) Haushaltsrücklagen (230-240)	0,00	0,00	0,00			
SA	SA00	Saldo (00) Nettoergebnis nach Haushaltsrücklagen (SA0+SA01)	3.300,00	-29.400,00	3.734,77			
Investive Gebarung								

Voranschlag 2025

Detailnachweis VA / 024 Wahlamt - interne Vergütungen enthalten

Fonds	Konto	Bezeichnung	EVA 2025	EVA 2024	ERA 2023	FVA 2025	FVA 2024	FRA 2023
SU	33	Summe Einzahlungen investive Gebarung				0,00	0,00	0,00
SU	34	Summe Auszahlungen investive Gebarung				0,00	0,00	0,00
SA	SA2	Saldo (2) Geldfluss aus der Investiven Gebarung (33-34)				0,00	0,00	0,00
SA	SA3	Saldo (3) Nettofinanzierungssaldo (SA1+SA2)				3.300,00	-29.400,00	3.734,77
Finanzierungstätigkeit								
SU	35	Summe Einzahlungen aus der Finanzierungstätigkeit				0,00	0,00	0,00
SU	36	Summe Auszahlungen aus der Finanzierungstätigkeit				0,00	0,00	0,00
SA	SA4	Saldo (4) Geldfluss aus der Finanzierungstätigkeit (35-36)				0,00	0,00	0,00
SA	SA5	Saldo (5) Geldfluss aus VA-wirksamer Gebarung (SA3+SA4)				3.300,00	-29.400,00	3.734,77
UA 024 Wahlamt								
UA	024	SA (0) Nettoerg. (21-22) / SA (1) Geldfluss op. Geb. (31-32)	3.300,00	-29.400,00	3.734,77	3.300,00	-29.400,00	3.734,77
UA	024	SA00 Saldo (00) Nettoergebnis nach Haushaltsrücklagen (SA0+SA01)	3.300,00	-29.400,00	3.734,77			
UA	024	SA2 Saldo (2) Geldfluss aus der Investiven Gebarung (33-34)				0,00	0,00	0,00
UA	024	SA3 Saldo (3) Nettofinanzierungssaldo (SA1+SA2)				3.300,00	-29.400,00	3.734,77
UA	024	SA4 Saldo (4) Geldfluss aus der Finanzierungstätigkeit (35-36)				0,00	0,00	0,00
UA	024	SA5 Saldo (5) Geldfluss aus VA-wirksamer Gebarung (SA3+SA4)				3.300,00	-29.400,00	3.734,77

Voranschlag 2025

Detailnachweis VA / 025 Staatsbürgerschaft - interne Vergütungen enthalten

Fonds	Konto	Bezeichnung	EVA 2025	EVA 2024	ERA 2023	FVA 2025	FVA 2024	FRA 2023
Fonds 025000		Staatsbürgerschaft						
Operative Gebarung								
025000	816000	Kostenbeiträge (Kostensätze) für sonst. Leist.	800,00	700,00	675,00	800,00	700,00	675,00
2	2114/3114	Erträge / Einzahlungen aus Leistungen	800,00	700,00	675,00	800,00	700,00	675,00
1	211/311	Erträge / Einzahl. aus operativer Verwaltungstätigkeit	800,00	700,00	675,00	800,00	700,00	675,00
SU	21/31	Summe Erträge / Einzahlungen operative Gebarung	800,00	700,00	675,00	800,00	700,00	675,00
SU	22/32	Summe Aufwendungen / Auszahlungen operative Gebarung	0,00	0,00	0,00	0,00	0,00	0,00
SA	SA0/SA1	SA (0) Nettoerg. (21-22) / SA (1) Geldfluss op. Geb. (31-32)	800,00	700,00	675,00	800,00	700,00	675,00
SA	SA01	Saldo (01) Haushaltsrücklagen (230-240)	0,00	0,00	0,00			
SA	SA00	Saldo (00) Nettoergebnis nach Haushaltsrücklagen (SA0+SA01)	800,00	700,00	675,00			
Investive Gebarung								
SU	33	Summe Einzahlungen investive Gebarung				0,00	0,00	0,00
SU	34	Summe Auszahlungen investive Gebarung				0,00	0,00	0,00
SA	SA2	Saldo (2) Geldfluss aus der Investiven Gebarung (33-34)				0,00	0,00	0,00
SA	SA3	Saldo (3) Nettofinanzierungssaldo (SA1+SA2)				800,00	700,00	675,00
Finanzierungstätigkeit								
SU	35	Summe Einzahlungen aus der Finanzierungstätigkeit				0,00	0,00	0,00
SU	36	Summe Auszahlungen aus der Finanzierungstätigkeit				0,00	0,00	0,00
SA	SA4	Saldo (4) Geldfluss aus der Finanzierungstätigkeit (35-36)				0,00	0,00	0,00
SA	SA5	Saldo (5) Geldfluss aus VA-wirksamer Gebarung (SA3+SA4)				800,00	700,00	675,00

Voranschlag 2025

Detailnachweis VA / 025 Staatsbürgerschaft - interne Vergütungen enthalten

Fonds	Konto	Bezeichnung	EVA 2025	EVA 2024	ERA 2023	FVA 2025	FVA 2024	FRA 2023
UA 025		Staatsbürgerschaft						
UA 025	SA0/SA1	SA (0) Nettoerg. (21-22) / SA (1) Geldfluss op. Geb. (31-32)	800,00	700,00	675,00	800,00	700,00	675,00
UA 025	SA00	Saldo (00) Nettoergebnis nach Haushaltsrücklagen (SA0+SA01)	800,00	700,00	675,00			
UA 025	SA2	Saldo (2) Geldfluss aus der Investiven Gebarung (33-34)				0,00	0,00	0,00
UA 025	SA3	Saldo (3) Nettofinanzierungssaldo (SA1+SA2)				800,00	700,00	675,00
UA 025	SA4	Saldo (4) Geldfluss aus der Finanzierungstätigkeit (35-36)				0,00	0,00	0,00
UA 025	SA5	Saldo (5) Geldfluss aus VA-wirksamer Gebarung (SA3+SA4)				800,00	700,00	675,00
A 02		Hauptverwaltung						
A 02	SA0/SA1	SA (0) Nettoerg. (21-22) / SA (1) Geldfluss op. Geb. (31-32)	-1.300,00	-32.300,00	-1.129,80	-1.300,00	-32.300,00	-1.183,48
A 02	SA00	Saldo (00) Nettoergebnis nach Haushaltsrücklagen (SA0+SA01)	-1.300,00	-32.300,00	-1.129,80			
A 02	SA2	Saldo (2) Geldfluss aus der Investiven Gebarung (33-34)				0,00	0,00	0,00
A 02	SA3	Saldo (3) Nettofinanzierungssaldo (SA1+SA2)				-1.300,00	-32.300,00	-1.183,48
A 02	SA4	Saldo (4) Geldfluss aus der Finanzierungstätigkeit (35-36)				0,00	0,00	0,00
A 02	SA5	Saldo (5) Geldfluss aus VA-wirksamer Gebarung (SA3+SA4)				-1.300,00	-32.300,00	-1.183,48

Voranschlag 2025**Detailnachweis VA / 031 Amt für Raumordnung und Raumplanung - interne Vergütungen enthalten**

Fonds	Konto	Bezeichnung	EVA 2025	EVA 2024	ERA 2023	FVA 2025	FVA 2024	FRA 2023
Fonds 031000		Amt f.Raumordnung u.Raumplanung						
Operative Gebarung								
031000	816000	Kostenbeiträge (Kostensätze) für sonst. Leist.	4.000,00	4.000,00	6.142,07	4.000,00	4.000,00	3.082,67
2	2114/3114	Erträge / Einzahlungen aus Leistungen	4.000,00	4.000,00	6.142,07	4.000,00	4.000,00	3.082,67
1	211/311	Erträge / Einzahl. aus operativer Verwaltungstätigkeit	4.000,00	4.000,00	6.142,07	4.000,00	4.000,00	3.082,67
SU	21/31	Summe Erträge / Einzahlungen operative Gebarung	4.000,00	4.000,00	6.142,07	4.000,00	4.000,00	3.082,67
031000	640000	Rechtskosten	3.000,00	3.000,00	5.094,00	3.000,00	3.000,00	5.094,00
2	2222/3222	Verwaltungs- und Betriebsaufwand / Auszahlungen	3.000,00	3.000,00	5.094,00	3.000,00	3.000,00	5.094,00
031000	710000	Öffentliche Abgaben ohne Geb. gem. FAG	200,00	0,00	152,49	200,00	0,00	152,49
031000	728000	Entgelte für sonstige Leistungen	18.500,00	18.000,00	19.860,00	18.500,00	18.000,00	19.860,00
2	2225/3225	Sonstiger Sachaufwand / Sonstige Auszahl. aus Sachaufwand	18.700,00	18.000,00	20.012,49	18.700,00	18.000,00	20.012,49
1	222/322	Sachaufwand / Auszahlungen aus Sachaufwand	21.700,00	21.000,00	25.106,49	21.700,00	21.000,00	25.106,49
SU	22/32	Summe Aufwendungen / Auszahlungen operative Gebarung	21.700,00	21.000,00	25.106,49	21.700,00	21.000,00	25.106,49
SA	SA0/SA1	SA (0) Nettoerg. (21-22) / SA (1) Geldfluss op. Geb. (31-32)	-17.700,00	-17.000,00	-18.964,42	-17.700,00	-17.000,00	-22.023,82
SA	SA01	Saldo (01) Haushaltsrücklagen (230-240)	0,00	0,00	0,00			
SA	SA00	Saldo (00) Nettoergebnis nach Haushaltsrücklagen (SA0+SA01)	-17.700,00	-17.000,00	-18.964,42			
Investive Gebarung								
SU	33	Summe Einzahlungen investive Gebarung				0,00	0,00	0,00
SU	34	Summe Auszahlungen investive Gebarung				0,00	0,00	0,00
SA	SA2	Saldo (2) Geldfluss aus der Investiven Gebarung (33-34)				0,00	0,00	0,00
SA	SA3	Saldo (3) Nettofinanzierungssaldo (SA1+SA2)				-17.700,00	-17.000,00	-22.023,82
Finanzierungstätigkeit								
SU	35	Summe Einzahlungen aus der Finanzierungstätigkeit				0,00	0,00	0,00
SU	36	Summe Auszahlungen aus der Finanzierungstätigkeit				0,00	0,00	0,00
SA	SA4	Saldo (4) Geldfluss aus der Finanzierungstätigkeit (35-36)				0,00	0,00	0,00

Voranschlag 2025**Detailnachweis VA / 031 Amt für Raumordnung und Raumplanung - interne Vergütungen enthalten**

Fonds	Konto	Bezeichnung	EVA 2025	EVA 2024	ERA 2023	FVA 2025	FVA 2024	FRA 2023
SA	SA5	Saldo (5) Geldfluss aus VA-wirksamer Gebarung (SA3+SA4)				-17.700,00	-17.000,00	-22.023,82
UA 031		Amt für Raumordnung und Raumplanung						
UA 031	SA0/SA1	SA (0) Nettoerg. (21-22) / SA (1) Geldfluss op. Geb. (31-32)	-17.700,00	-17.000,00	-18.964,42	-17.700,00	-17.000,00	-22.023,82
UA 031	SA00	Saldo (00) Nettoergebnis nach Haushaltsrücklagen (SA0+SA01)	-17.700,00	-17.000,00	-18.964,42			
UA 031	SA2	Saldo (2) Geldfluss aus der Investiven Gebarung (33-34)				0,00	0,00	0,00
UA 031	SA3	Saldo (3) Nettofinanzierungssaldo (SA1+SA2)				-17.700,00	-17.000,00	-22.023,82
UA 031	SA4	Saldo (4) Geldfluss aus der Finanzierungstätigkeit (35-36)				0,00	0,00	0,00
UA 031	SA5	Saldo (5) Geldfluss aus VA-wirksamer Gebarung (SA3+SA4)				-17.700,00	-17.000,00	-22.023,82
A 03		Bauverwaltung						
A 03	SA0/SA1	SA (0) Nettoerg. (21-22) / SA (1) Geldfluss op. Geb. (31-32)	-17.700,00	-17.000,00	-18.964,42	-17.700,00	-17.000,00	-22.023,82
A 03	SA00	Saldo (00) Nettoergebnis nach Haushaltsrücklagen (SA0+SA01)	-17.700,00	-17.000,00	-18.964,42			
A 03	SA2	Saldo (2) Geldfluss aus der Investiven Gebarung (33-34)				0,00	0,00	0,00
A 03	SA3	Saldo (3) Nettofinanzierungssaldo (SA1+SA2)				-17.700,00	-17.000,00	-22.023,82
A 03	SA4	Saldo (4) Geldfluss aus der Finanzierungstätigkeit (35-36)				0,00	0,00	0,00
A 03	SA5	Saldo (5) Geldfluss aus VA-wirksamer Gebarung (SA3+SA4)				-17.700,00	-17.000,00	-22.023,82

Voranschlag 2025**Detailnachweis VA / 060 Beiträge an Verbände, Vereine oder sonstige Organisationen - interne Vergütungen enthalten**

Fonds	Konto	Bezeichnung	EVA 2025	EVA 2024	ERA 2023	FVA 2025	FVA 2024	FRA 2023
Fonds 060000		Beiträge an Verbände,Vereine u.sonstige						
Operative Gebarung								
SU	21/31	Summe Erträge / Einzahlungen operative Gebarung	0,00	0,00	0,00	0,00	0,00	0,00
060000	726000	Mitgliedsbeiträge an Institutionen	7.400,00	7.300,00	7.232,11	7.400,00	7.300,00	7.232,11
2	2225/3225	Sonstiger Sachaufwand / Sonstige Auszahl. aus Sachaufwand	7.400,00	7.300,00	7.232,11	7.400,00	7.300,00	7.232,11
1	222/322	Sachaufwand / Auszahlungen aus Sachaufwand	7.400,00	7.300,00	7.232,11	7.400,00	7.300,00	7.232,11
SU	22/32	Summe Aufwendungen / Auszahlungen operative Gebarung	7.400,00	7.300,00	7.232,11	7.400,00	7.300,00	7.232,11
SA	SA0/SA1	SA (0) Nettoerg. (21-22) / SA (1) Geldfluss op. Geb. (31-32)	-7.400,00	-7.300,00	-7.232,11	-7.400,00	-7.300,00	-7.232,11
SA	SA01	Saldo (01) Haushaltsrücklagen (230-240)	0,00	0,00	0,00			
SA	SA00	Saldo (00) Nettoergebnis nach Haushaltsrücklagen (SA0+SA01)	-7.400,00	-7.300,00	-7.232,11			
Investive Gebarung								
SU	33	Summe Einzahlungen investive Gebarung				0,00	0,00	0,00
SU	34	Summe Auszahlungen investive Gebarung				0,00	0,00	0,00
SA	SA2	Saldo (2) Geldfluss aus der Investiven Gebarung (33-34)				0,00	0,00	0,00
SA	SA3	Saldo (3) Nettofinanzierungssaldo (SA1+SA2)				-7.400,00	-7.300,00	-7.232,11
Finanzierungstätigkeit								
SU	35	Summe Einzahlungen aus der Finanzierungstätigkeit				0,00	0,00	0,00
SU	36	Summe Auszahlungen aus der Finanzierungstätigkeit				0,00	0,00	0,00
SA	SA4	Saldo (4) Geldfluss aus der Finanzierungstätigkeit (35-36)				0,00	0,00	0,00
SA	SA5	Saldo (5) Geldfluss aus VA-wirksamer Gebarung (SA3+SA4)				-7.400,00	-7.300,00	-7.232,11

Voranschlag 2025**Detailnachweis VA / 060 Beiträge an Verbände, Vereine oder sonstige Organisationen - interne Vergütungen enthalten**

Fonds	Konto	Bezeichnung	EVA 2025	EVA 2024	ERA 2023	FVA 2025	FVA 2024	FRA 2023
UA 060		Beiträge an Verbände, Vereine oder sonstige Organisationen						
UA 060	SA0/SA1	SA (0) Nettoerg. (21-22) / SA (1) Geldfluss op. Geb. (31-32)	-7.400,00	-7.300,00	-7.232,11	-7.400,00	-7.300,00	-7.232,11
UA 060	SA00	Saldo (00) Nettoergebnis nach Haushaltsrücklagen (SA0+SA01)	-7.400,00	-7.300,00	-7.232,11			
UA 060	SA2	Saldo (2) Geldfluss aus der Investiven Gebarung (33-34)				0,00	0,00	0,00
UA 060	SA3	Saldo (3) Nettofinanzierungssaldo (SA1+SA2)				-7.400,00	-7.300,00	-7.232,11
UA 060	SA4	Saldo (4) Geldfluss aus der Finanzierungstätigkeit (35-36)				0,00	0,00	0,00
UA 060	SA5	Saldo (5) Geldfluss aus VA-wirksamer Gebarung (SA3+SA4)				-7.400,00	-7.300,00	-7.232,11

Voranschlag 2025

Detailnachweis VA / 061 Sonstige Subventionen - interne Vergütungen enthalten

Fonds	Konto	Bezeichnung	EVA 2025	EVA 2024	ERA 2023	FVA 2025	FVA 2024	FRA 2023
Fonds 061000		Sonstige Subventionen						
Operative Gebarung								
SU	21/31	Summe Erträge / Einzahlungen operative Gebarung	0,00	0,00	0,00	0,00	0,00	0,00
061000	757000	Lfd. Transferz. an priv. Organisationen	800,00	600,00	859,65	800,00	600,00	859,65
2	2234/3234	Transferaufwand / -zahlungen an Haush. & Org.o.Erwerbschar.	800,00	600,00	859,65	800,00	600,00	859,65
1	223/323	Transferaufwand / Auszahlungen aus Transfers	800,00	600,00	859,65	800,00	600,00	859,65
SU	22/32	Summe Aufwendungen / Auszahlungen operative Gebarung	800,00	600,00	859,65	800,00	600,00	859,65
SA	SA0/SA1	SA (0) Nettoerg. (21-22) / SA (1) Geldfluss op. Geb. (31-32)	-800,00	-600,00	-859,65	-800,00	-600,00	-859,65
SA	SA01	Saldo (01) Haushaltsrücklagen (230-240)	0,00	0,00	0,00			
SA	SA00	Saldo (00) Nettoergebnis nach Haushaltsrücklagen (SA0+SA01)	-800,00	-600,00	-859,65			
Investive Gebarung								
SU	33	Summe Einzahlungen investive Gebarung				0,00	0,00	0,00
SU	34	Summe Auszahlungen investive Gebarung				0,00	0,00	0,00
SA	SA2	Saldo (2) Geldfluss aus der Investiven Gebarung (33-34)				0,00	0,00	0,00
SA	SA3	Saldo (3) Nettofinanzierungssaldo (SA1+SA2)				-800,00	-600,00	-859,65
Finanzierungstätigkeit								
SU	35	Summe Einzahlungen aus der Finanzierungstätigkeit				0,00	0,00	0,00
SU	36	Summe Auszahlungen aus der Finanzierungstätigkeit				0,00	0,00	0,00
SA	SA4	Saldo (4) Geldfluss aus der Finanzierungstätigkeit (35-36)				0,00	0,00	0,00
SA	SA5	Saldo (5) Geldfluss aus VA-wirksamer Gebarung (SA3+SA4)				-800,00	-600,00	-859,65

Voranschlag 2025**Detailnachweis VA / 061 Sonstige Subventionen - interne Vergütungen enthalten**

Fonds	Konto	Bezeichnung	EVA 2025	EVA 2024	ERA 2023	FVA 2025	FVA 2024	FRA 2023
UA 061		Sonstige Subventionen						
UA 061	SA0/SA1	SA (0) Nettoerg. (21-22) / SA (1) Geldfluss op. Geb. (31-32)	-800,00	-600,00	-859,65	-800,00	-600,00	-859,65
UA 061	SA00	Saldo (00) Nettoergebnis nach Haushaltsrücklagen (SA0+SA01)	-800,00	-600,00	-859,65			
UA 061	SA2	Saldo (2) Geldfluss aus der Investiven Gebarung (33-34)				0,00	0,00	0,00
UA 061	SA3	Saldo (3) Nettofinanzierungssaldo (SA1+SA2)				-800,00	-600,00	-859,65
UA 061	SA4	Saldo (4) Geldfluss aus der Finanzierungstätigkeit (35-36)				0,00	0,00	0,00
UA 061	SA5	Saldo (5) Geldfluss aus VA-wirksamer Gebarung (SA3+SA4)				-800,00	-600,00	-859,65

Voranschlag 2025**Detailnachweis VA / 062 Ehrungen und Auszeichnungen - interne Vergütungen enthalten**

Fonds	Konto	Bezeichnung	EVA 2025	EVA 2024	ERA 2023	FVA 2025	FVA 2024	FRA 2023
Fonds 062000		Ehrungen und Auszeichnungen						
Operative Gebarung								
SU	21/31	Summe Erträge / Einzahlungen operative Gebarung	0,00	0,00	0,00	0,00	0,00	0,00
062000	729000	Sonstige Ausgaben	5.000,00	6.000,00	4.380,81	5.000,00	6.000,00	5.644,01
2	2225/3225	Sonstiger Sachaufwand / Sonstige Auszahl. aus Sachaufwand	5.000,00	6.000,00	4.380,81	5.000,00	6.000,00	5.644,01
1	222/322	Sachaufwand / Auszahlungen aus Sachaufwand	5.000,00	6.000,00	4.380,81	5.000,00	6.000,00	5.644,01
SU	22/32	Summe Aufwendungen / Auszahlungen operative Gebarung	5.000,00	6.000,00	4.380,81	5.000,00	6.000,00	5.644,01
SA	SA0/SA1	SA (0) Nettoerg. (21-22) / SA (1) Geldfluss op. Geb. (31-32)	-5.000,00	-6.000,00	-4.380,81	-5.000,00	-6.000,00	-5.644,01
SA	SA01	Saldo (01) Haushaltsrücklagen (230-240)	0,00	0,00	0,00			
SA	SA00	Saldo (00) Nettoergebnis nach Haushaltsrücklagen (SA0+SA01)	-5.000,00	-6.000,00	-4.380,81			
Investive Gebarung								
SU	33	Summe Einzahlungen investive Gebarung				0,00	0,00	0,00
SU	34	Summe Auszahlungen investive Gebarung				0,00	0,00	0,00
SA	SA2	Saldo (2) Geldfluss aus der Investiven Gebarung (33-34)				0,00	0,00	0,00
SA	SA3	Saldo (3) Nettofinanzierungssaldo (SA1+SA2)				-5.000,00	-6.000,00	-5.644,01
Finanzierungstätigkeit								
SU	35	Summe Einzahlungen aus der Finanzierungstätigkeit				0,00	0,00	0,00
SU	36	Summe Auszahlungen aus der Finanzierungstätigkeit				0,00	0,00	0,00
SA	SA4	Saldo (4) Geldfluss aus der Finanzierungstätigkeit (35-36)				0,00	0,00	0,00
SA	SA5	Saldo (5) Geldfluss aus VA-wirksamer Gebarung (SA3+SA4)				-5.000,00	-6.000,00	-5.644,01

Voranschlag 2025**Detailnachweis VA / 062 Ehrungen und Auszeichnungen - interne Vergütungen enthalten**

Fonds	Konto	Bezeichnung	EVA 2025	EVA 2024	ERA 2023	FVA 2025	FVA 2024	FRA 2023
UA 062		Ehrungen und Auszeichnungen						
UA 062	SA0/SA1	SA (0) Nettoerg. (21-22) / SA (1) Geldfluss op. Geb. (31-32)	-5.000,00	-6.000,00	-4.380,81	-5.000,00	-6.000,00	-5.644,01
UA 062	SA00	Saldo (00) Nettoergebnis nach Haushaltsrücklagen (SA0+SA01)	-5.000,00	-6.000,00	-4.380,81			
UA 062	SA2	Saldo (2) Geldfluss aus der Investiven Gebarung (33-34)				0,00	0,00	0,00
UA 062	SA3	Saldo (3) Nettofinanzierungssaldo (SA1+SA2)				-5.000,00	-6.000,00	-5.644,01
UA 062	SA4	Saldo (4) Geldfluss aus der Finanzierungstätigkeit (35-36)				0,00	0,00	0,00
UA 062	SA5	Saldo (5) Geldfluss aus VA-wirksamer Gebarung (SA3+SA4)				-5.000,00	-6.000,00	-5.644,01
A 06		Sonstige Maßnahmen						
A 06	SA0/SA1	SA (0) Nettoerg. (21-22) / SA (1) Geldfluss op. Geb. (31-32)	-13.200,00	-13.900,00	-12.472,57	-13.200,00	-13.900,00	-13.735,77
A 06	SA00	Saldo (00) Nettoergebnis nach Haushaltsrücklagen (SA0+SA01)	-13.200,00	-13.900,00	-12.472,57			
A 06	SA2	Saldo (2) Geldfluss aus der Investiven Gebarung (33-34)				0,00	0,00	0,00
A 06	SA3	Saldo (3) Nettofinanzierungssaldo (SA1+SA2)				-13.200,00	-13.900,00	-13.735,77
A 06	SA4	Saldo (4) Geldfluss aus der Finanzierungstätigkeit (35-36)				0,00	0,00	0,00
A 06	SA5	Saldo (5) Geldfluss aus VA-wirksamer Gebarung (SA3+SA4)				-13.200,00	-13.900,00	-13.735,77

Voranschlag 2025

Detailnachweis VA / 070 Verfügungsmittel - interne Vergütungen enthalten

Fonds	Konto	Bezeichnung	EVA 2025	EVA 2024	ERA 2023	FVA 2025	FVA 2024	FRA 2023
Fonds 070000		Verfügungsmittel						
Operative Gebarung								
SU	21/31	Summe Erträge / Einzahlungen operative Gebarung	0,00	0,00	0,00	0,00	0,00	0,00
070000	729000	Sonstige Ausgaben	33.000,00	33.000,00	27.903,71	33.000,00	33.000,00	27.549,47
2	2225/3225	Sonstiger Sachaufwand / Sonstige Auszahl. aus Sachaufwand	33.000,00	33.000,00	27.903,71	33.000,00	33.000,00	27.549,47
1	222/322	Sachaufwand / Auszahlungen aus Sachaufwand	33.000,00	33.000,00	27.903,71	33.000,00	33.000,00	27.549,47
SU	22/32	Summe Aufwendungen / Auszahlungen operative Gebarung	33.000,00	33.000,00	27.903,71	33.000,00	33.000,00	27.549,47
SA	SA0/SA1	SA (0) Nettoerg. (21-22) / SA (1) Geldfluss op. Geb. (31-32)	-33.000,00	-33.000,00	-27.903,71	-33.000,00	-33.000,00	-27.549,47
SA	SA01	Saldo (01) Haushaltsrücklagen (230-240)	0,00	0,00	0,00			
SA	SA00	Saldo (00) Nettoergebnis nach Haushaltsrücklagen (SA0+SA01)	-33.000,00	-33.000,00	-27.903,71			
Investive Gebarung								
SU	33	Summe Einzahlungen investive Gebarung				0,00	0,00	0,00
SU	34	Summe Auszahlungen investive Gebarung				0,00	0,00	0,00
SA	SA2	Saldo (2) Geldfluss aus der Investiven Gebarung (33-34)				0,00	0,00	0,00
SA	SA3	Saldo (3) Nettofinanzierungssaldo (SA1+SA2)				-33.000,00	-33.000,00	-27.549,47
Finanzierungstätigkeit								
SU	35	Summe Einzahlungen aus der Finanzierungstätigkeit				0,00	0,00	0,00
SU	36	Summe Auszahlungen aus der Finanzierungstätigkeit				0,00	0,00	0,00
SA	SA4	Saldo (4) Geldfluss aus der Finanzierungstätigkeit (35-36)				0,00	0,00	0,00
SA	SA5	Saldo (5) Geldfluss aus VA-wirksamer Gebarung (SA3+SA4)				-33.000,00	-33.000,00	-27.549,47

Voranschlag 2025

Detailnachweis VA / 070 Verfügungsmittel - interne Vergütungen enthalten

Fonds	Konto	Bezeichnung	EVA 2025	EVA 2024	ERA 2023	FVA 2025	FVA 2024	FRA 2023
UA 070		Verfügungsmittel						
UA 070	SA0/SA1	SA (0) Nettoerg. (21-22) / SA (1) Geldfluss op. Geb. (31-32)	-33.000,00	-33.000,00	-27.903,71	-33.000,00	-33.000,00	-27.549,47
UA 070	SA00	Saldo (00) Nettoergebnis nach Haushaltsrücklagen (SA0+SA01)	-33.000,00	-33.000,00	-27.903,71			
UA 070	SA2	Saldo (2) Geldfluss aus der Investiven Gebarung (33-34)				0,00	0,00	0,00
UA 070	SA3	Saldo (3) Nettofinanzierungssaldo (SA1+SA2)				-33.000,00	-33.000,00	-27.549,47
UA 070	SA4	Saldo (4) Geldfluss aus der Finanzierungstätigkeit (35-36)				0,00	0,00	0,00
UA 070	SA5	Saldo (5) Geldfluss aus VA-wirksamer Gebarung (SA3+SA4)				-33.000,00	-33.000,00	-27.549,47
A 07		Verfügungsmittel						
A 07	SA0/SA1	SA (0) Nettoerg. (21-22) / SA (1) Geldfluss op. Geb. (31-32)	-33.000,00	-33.000,00	-27.903,71	-33.000,00	-33.000,00	-27.549,47
A 07	SA00	Saldo (00) Nettoergebnis nach Haushaltsrücklagen (SA0+SA01)	-33.000,00	-33.000,00	-27.903,71			
A 07	SA2	Saldo (2) Geldfluss aus der Investiven Gebarung (33-34)				0,00	0,00	0,00
A 07	SA3	Saldo (3) Nettofinanzierungssaldo (SA1+SA2)				-33.000,00	-33.000,00	-27.549,47
A 07	SA4	Saldo (4) Geldfluss aus der Finanzierungstätigkeit (35-36)				0,00	0,00	0,00
A 07	SA5	Saldo (5) Geldfluss aus VA-wirksamer Gebarung (SA3+SA4)				-33.000,00	-33.000,00	-27.549,47

Voranschlag 2025

Detailnachweis VA / 080 Pensionen (soweit nicht aufgeteilt) - interne Vergütungen enthalten

Fonds	Konto	Bezeichnung	EVA 2025	EVA 2024	ERA 2023	FVA 2025	FVA 2024	FRA 2023
Fonds 080000		Pensionen (soweit nicht aufgeteilt)						
Operative Gebarung								
080000	868000	Lfd. Transferz. von priv. Haushalten	13.400,00	12.100,00	11.300,28	13.400,00	12.100,00	11.300,28
2	2124/3124	Transferertrag / -zahlungen von Haush. & Org. o.Erwerbschar.	13.400,00	12.100,00	11.300,28	13.400,00	12.100,00	11.300,28
1	212/312	Erträge aus Transfers / Einzahlungen aus Transfers	13.400,00	12.100,00	11.300,28	13.400,00	12.100,00	11.300,28
SU	21/31	Summe Erträge / Einzahlungen operative Gebarung	13.400,00	12.100,00	11.300,28	13.400,00	12.100,00	11.300,28
080000	581100	Dienstgeberbeiträge zur Alterssicherung	3.300,00	3.200,00	3.175,80	3.300,00	3.200,00	3.175,80
2	2212/3212	Gesetzlicher und freiwilliger Sozialaufwand / Auszahlungen	3.300,00	3.200,00	3.175,80	3.300,00	3.200,00	3.175,80
1	221/321	Personalaufwand / Auszahlungen aus Personalaufwand	3.300,00	3.200,00	3.175,80	3.300,00	3.200,00	3.175,80
080000	751100	Lfd. Transferz. an Länder	1.600,00	234.300,00	234.791,56	1.600,00	234.300,00	234.791,56
2	2231/3231	Transferaufwand / -zahlungen an Träger des öffentl. Rechts	1.600,00	234.300,00	234.791,56	1.600,00	234.300,00	234.791,56
080000	760000	Pensionen und sonstige Ruhebezüge	255.500,00	0,00	0,00	255.500,00	0,00	0,00
2	2234/3234	Transferaufwand / -zahlungen an Haush. & Org.o.Erwerbschar.	255.500,00	0,00	0,00	255.500,00	0,00	0,00
1	223/323	Transferaufwand / Auszahlungen aus Transfers	257.100,00	234.300,00	234.791,56	257.100,00	234.300,00	234.791,56
SU	22/32	Summe Aufwendungen / Auszahlungen operative Gebarung	260.400,00	237.500,00	237.967,36	260.400,00	237.500,00	237.967,36
SA	SA0/SA1	SA (0) Nettoerg. (21-22) / SA (1) Geldfluss op. Geb. (31-32)	-247.000,00	-225.400,00	-226.667,08	-247.000,00	-225.400,00	-226.667,08
SA	SA01	Saldo (01) Haushaltsrücklagen (230-240)	0,00	0,00	0,00			
SA	SA00	Saldo (00) Nettoergebnis nach Haushaltsrücklagen (SA0+SA01)	-247.000,00	-225.400,00	-226.667,08			
Investive Gebarung								
SU	33	Summe Einzahlungen investive Gebarung				0,00	0,00	0,00
SU	34	Summe Auszahlungen investive Gebarung				0,00	0,00	0,00
SA	SA2	Saldo (2) Geldfluss aus der Investiven Gebarung (33-34)				0,00	0,00	0,00
SA	SA3	Saldo (3) Nettofinanzierungssaldo (SA1+SA2)				-247.000,00	-225.400,00	-226.667,08
Finanzierungstätigkeit								
SU	35	Summe Einzahlungen aus der Finanzierungstätigkeit				0,00	0,00	0,00

Voranschlag 2025**Detailnachweis VA / 080 Pensionen (soweit nicht aufgeteilt) - interne Vergütungen enthalten**

Fonds	Konto	Bezeichnung	EVA 2025	EVA 2024	ERA 2023	FVA 2025	FVA 2024	FRA 2023
SU 36		Summe Auszahlungen aus der Finanzierungstätigkeit				0,00	0,00	0,00
SA SA4		Saldo (4) Geldfluss aus der Finanzierungstätigkeit (35-36)				0,00	0,00	0,00
SA SA5		Saldo (5) Geldfluss aus VA-wirksamer Gebarung (SA3+SA4)				-247.000,00	-225.400,00	-226.667,08
UA 080		Pensionen (soweit nicht aufgeteilt)						
UA 080	SA0/SA1	SA (0) Nettoerg. (21-22) / SA (1) Geldfluss op. Geb. (31-32)	-247.000,00	-225.400,00	-226.667,08	-247.000,00	-225.400,00	-226.667,08
UA 080	SA00	Saldo (00) Nettoergebnis nach Haushaltsrücklagen (SA0+SA01)	-247.000,00	-225.400,00	-226.667,08			
UA 080	SA2	Saldo (2) Geldfluss aus der Investiven Gebarung (33-34)				0,00	0,00	0,00
UA 080	SA3	Saldo (3) Nettofinanzierungssaldo (SA1+SA2)				-247.000,00	-225.400,00	-226.667,08
UA 080	SA4	Saldo (4) Geldfluss aus der Finanzierungstätigkeit (35-36)				0,00	0,00	0,00
UA 080	SA5	Saldo (5) Geldfluss aus VA-wirksamer Gebarung (SA3+SA4)				-247.000,00	-225.400,00	-226.667,08
A 08		Pensionen (soweit nicht aufgeteilt)						
A 08	SA0/SA1	SA (0) Nettoerg. (21-22) / SA (1) Geldfluss op. Geb. (31-32)	-247.000,00	-225.400,00	-226.667,08	-247.000,00	-225.400,00	-226.667,08
A 08	SA00	Saldo (00) Nettoergebnis nach Haushaltsrücklagen (SA0+SA01)	-247.000,00	-225.400,00	-226.667,08			
A 08	SA2	Saldo (2) Geldfluss aus der Investiven Gebarung (33-34)				0,00	0,00	0,00
A 08	SA3	Saldo (3) Nettofinanzierungssaldo (SA1+SA2)				-247.000,00	-225.400,00	-226.667,08
A 08	SA4	Saldo (4) Geldfluss aus der Finanzierungstätigkeit (35-36)				0,00	0,00	0,00
A 08	SA5	Saldo (5) Geldfluss aus VA-wirksamer Gebarung (SA3+SA4)				-247.000,00	-225.400,00	-226.667,08

Voranschlag 2025**Detailnachweis VA / 091 Personalausbildung und Personalfortbildung - interne Vergütungen enthalten**

Fonds	Konto	Bezeichnung	EVA 2025	EVA 2024	ERA 2023	FVA 2025	FVA 2024	FRA 2023
Fonds 091000		Personalausbildung und Personalfortbild.						
Operative Gebarung								
SU	21/31	Summe Erträge / Einzahlungen operative Gebarung	0,00	0,00	0,00	0,00	0,00	0,00
091000	729000	Sonstige Ausgaben	6.000,00	5.000,00	12.357,50	6.000,00	5.000,00	12.357,50
2	2225/3225	Sonstiger Sachaufwand / Sonstige Auszahl. aus Sachaufwand	6.000,00	5.000,00	12.357,50	6.000,00	5.000,00	12.357,50
1	222/322	Sachaufwand / Auszahlungen aus Sachaufwand	6.000,00	5.000,00	12.357,50	6.000,00	5.000,00	12.357,50
SU	22/32	Summe Aufwendungen / Auszahlungen operative Gebarung	6.000,00	5.000,00	12.357,50	6.000,00	5.000,00	12.357,50
SA	SA0/SA1	SA (0) Nettoerg. (21-22) / SA (1) Geldfluss op. Geb. (31-32)	-6.000,00	-5.000,00	-12.357,50	-6.000,00	-5.000,00	-12.357,50
SA	SA01	Saldo (01) Haushaltsrücklagen (230-240)	0,00	0,00	0,00			
SA	SA00	Saldo (00) Nettoergebnis nach Haushaltsrücklagen (SA0+SA01)	-6.000,00	-5.000,00	-12.357,50			
Investive Gebarung								
SU	33	Summe Einzahlungen investive Gebarung				0,00	0,00	0,00
SU	34	Summe Auszahlungen investive Gebarung				0,00	0,00	0,00
SA	SA2	Saldo (2) Geldfluss aus der Investiven Gebarung (33-34)				0,00	0,00	0,00
SA	SA3	Saldo (3) Nettofinanzierungssaldo (SA1+SA2)				-6.000,00	-5.000,00	-12.357,50
Finanzierungstätigkeit								
SU	35	Summe Einzahlungen aus der Finanzierungstätigkeit				0,00	0,00	0,00
SU	36	Summe Auszahlungen aus der Finanzierungstätigkeit				0,00	0,00	0,00
SA	SA4	Saldo (4) Geldfluss aus der Finanzierungstätigkeit (35-36)				0,00	0,00	0,00
SA	SA5	Saldo (5) Geldfluss aus VA-wirksamer Gebarung (SA3+SA4)				-6.000,00	-5.000,00	-12.357,50

Voranschlag 2025**Detailnachweis VA / 091 Personalausbildung und Personalfortbildung - interne Vergütungen enthalten**

Fonds	Konto	Bezeichnung	EVA 2025	EVA 2024	ERA 2023	FVA 2025	FVA 2024	FRA 2023
UA 091		Personalausbildung und Personalfortbildung						
UA 091	SA0/SA1	SA (0) Nettoerg. (21-22) / SA (1) Geldfluss op. Geb. (31-32)	-6.000,00	-5.000,00	-12.357,50	-6.000,00	-5.000,00	-12.357,50
UA 091	SA00	Saldo (00) Nettoergebnis nach Haushaltsrücklagen (SA0+SA01)	-6.000,00	-5.000,00	-12.357,50			
UA 091	SA2	Saldo (2) Geldfluss aus der Investiven Gebarung (33-34)				0,00	0,00	0,00
UA 091	SA3	Saldo (3) Nettofinanzierungssaldo (SA1+SA2)				-6.000,00	-5.000,00	-12.357,50
UA 091	SA4	Saldo (4) Geldfluss aus der Finanzierungstätigkeit (35-36)				0,00	0,00	0,00
UA 091	SA5	Saldo (5) Geldfluss aus VA-wirksamer Gebarung (SA3+SA4)				-6.000,00	-5.000,00	-12.357,50

Voranschlag 2025

Detailnachweis VA / 094 Gemeinschaftspflege - interne Vergütungen enthalten

Fonds	Konto	Bezeichnung	EVA 2025	EVA 2024	ERA 2023	FVA 2025	FVA 2024	FRA 2023
Fonds 094000		Gemeinschaftspflege						
Operative Gebarung								
SU	21/31	Summe Erträge / Einzahlungen operative Gebarung	0,00	0,00	0,00	0,00	0,00	0,00
094000	729800	Förderung der Betriebsgemeinschaft	1.700,00	1.400,00	1.360,00	1.700,00	1.400,00	1.360,00
2	2225/3225	Sonstiger Sachaufwand / Sonstige Auszahl. aus Sachaufwand	1.700,00	1.400,00	1.360,00	1.700,00	1.400,00	1.360,00
1	222/322	Sachaufwand / Auszahlungen aus Sachaufwand	1.700,00	1.400,00	1.360,00	1.700,00	1.400,00	1.360,00
SU	22/32	Summe Aufwendungen / Auszahlungen operative Gebarung	1.700,00	1.400,00	1.360,00	1.700,00	1.400,00	1.360,00
SA	SA0/SA1	SA (0) Nettoerg. (21-22) / SA (1) Geldfluss op. Geb. (31-32)	-1.700,00	-1.400,00	-1.360,00	-1.700,00	-1.400,00	-1.360,00
SA	SA01	Saldo (01) Haushaltsrücklagen (230-240)	0,00	0,00	0,00			
SA	SA00	Saldo (00) Nettoergebnis nach Haushaltsrücklagen (SA0+SA01)	-1.700,00	-1.400,00	-1.360,00			
Investive Gebarung								
SU	33	Summe Einzahlungen investive Gebarung				0,00	0,00	0,00
SU	34	Summe Auszahlungen investive Gebarung				0,00	0,00	0,00
SA	SA2	Saldo (2) Geldfluss aus der Investiven Gebarung (33-34)				0,00	0,00	0,00
SA	SA3	Saldo (3) Nettofinanzierungssaldo (SA1+SA2)				-1.700,00	-1.400,00	-1.360,00
Finanzierungstätigkeit								
SU	35	Summe Einzahlungen aus der Finanzierungstätigkeit				0,00	0,00	0,00
SU	36	Summe Auszahlungen aus der Finanzierungstätigkeit				0,00	0,00	0,00
SA	SA4	Saldo (4) Geldfluss aus der Finanzierungstätigkeit (35-36)				0,00	0,00	0,00
SA	SA5	Saldo (5) Geldfluss aus VA-wirksamer Gebarung (SA3+SA4)				-1.700,00	-1.400,00	-1.360,00

Voranschlag 2025**Detailnachweis VA / 094 Gemeinschaftspflege - interne Vergütungen enthalten**

Fonds	Konto	Bezeichnung	EVA 2025	EVA 2024	ERA 2023	FVA 2025	FVA 2024	FRA 2023
UA 094		Gemeinschaftspflege						
UA 094	SA0/SA1	SA (0) Nettoerg. (21-22) / SA (1) Geldfluss op. Geb. (31-32)	-1.700,00	-1.400,00	-1.360,00	-1.700,00	-1.400,00	-1.360,00
UA 094	SA00	Saldo (00) Nettoergebnis nach Haushaltsrücklagen (SA0+SA01)	-1.700,00	-1.400,00	-1.360,00			
UA 094	SA2	Saldo (2) Geldfluss aus der Investiven Gebarung (33-34)				0,00	0,00	0,00
UA 094	SA3	Saldo (3) Nettofinanzierungssaldo (SA1+SA2)				-1.700,00	-1.400,00	-1.360,00
UA 094	SA4	Saldo (4) Geldfluss aus der Finanzierungstätigkeit (35-36)				0,00	0,00	0,00
UA 094	SA5	Saldo (5) Geldfluss aus VA-wirksamer Gebarung (SA3+SA4)				-1.700,00	-1.400,00	-1.360,00
A 09		Personalbetreuung						
A 09	SA0/SA1	SA (0) Nettoerg. (21-22) / SA (1) Geldfluss op. Geb. (31-32)	-7.700,00	-6.400,00	-13.717,50	-7.700,00	-6.400,00	-13.717,50
A 09	SA00	Saldo (00) Nettoergebnis nach Haushaltsrücklagen (SA0+SA01)	-7.700,00	-6.400,00	-13.717,50			
A 09	SA2	Saldo (2) Geldfluss aus der Investiven Gebarung (33-34)				0,00	0,00	0,00
A 09	SA3	Saldo (3) Nettofinanzierungssaldo (SA1+SA2)				-7.700,00	-6.400,00	-13.717,50
A 09	SA4	Saldo (4) Geldfluss aus der Finanzierungstätigkeit (35-36)				0,00	0,00	0,00
A 09	SA5	Saldo (5) Geldfluss aus VA-wirksamer Gebarung (SA3+SA4)				-7.700,00	-6.400,00	-13.717,50
Gruppe 0		Vertretungskörper und allgemeine Verwaltung						
Gruppe 0	SA0/SA1	SA (0) Nettoerg. (21-22) / SA (1) Geldfluss op. Geb. (31-32)	-1.694.500,00	-1.629.500,00	-1.471.402,29	-1.673.100,00	-1.603.100,00	-1.457.169,03
Gruppe 0	SA00	Saldo (00) Nettoergebnis nach Haushaltsrücklagen (SA0+SA01)	-1.694.500,00	-1.629.500,00	-1.471.402,29			
Gruppe 0	SA2	Saldo (2) Geldfluss aus der Investiven Gebarung (33-34)				-4.000,00	-3.000,00	-5.027,84
Gruppe 0	SA3	Saldo (3) Nettofinanzierungssaldo (SA1+SA2)				-1.677.100,00	-1.606.100,00	-1.462.196,87
Gruppe 0	SA4	Saldo (4) Geldfluss aus der Finanzierungstätigkeit (35-36)				-9.700,00	-9.100,00	-8.741,93
Gruppe 0	SA5	Saldo (5) Geldfluss aus VA-wirksamer Gebarung (SA3+SA4)				-1.686.800,00	-1.615.200,00	-1.470.938,80

Voranschlag 2025

Detailnachweis VA / 131 Bau- und Feuerpolizei - interne Vergütungen enthalten

Fonds	Konto	Bezeichnung	EVA 2025	EVA 2024	ERA 2023	FVA 2025	FVA 2024	FRA 2023
Fonds 131000		Bau und Feuerpolizei						
Operative Gebarung								
131000	828000	Rückersätze von Ausgaben	100,00	100,00	12,75	100,00	100,00	12,75
2	2116/3116	Erträge / Einz. aus Veräußerung/GWG u. sonst. Erträge/Einz.	100,00	100,00	12,75	100,00	100,00	12,75
1	211/311	Erträge / Einzahl. aus operativer Verwaltungstätigkeit	100,00	100,00	12,75	100,00	100,00	12,75
SU	21/31	Summe Erträge / Einzahlungen operative Gebarung	100,00	100,00	12,75	100,00	100,00	12,75
131000	640000	Rechtskosten	500,00	500,00	0,00	500,00	500,00	0,00
2	2222/3222	Verwaltungs- und Betriebsaufwand / Auszahlungen	500,00	500,00	0,00	500,00	500,00	0,00
131000	710000	Öffentliche Abgaben ohne Geb. gem. FAG	100,00	100,00	387,60	100,00	100,00	387,60
131000	728000	Entgelte für sonstige Leistungen	5.000,00	5.000,00	3.868,16	5.000,00	5.000,00	4.069,10
2	2225/3225	Sonstiger Sachaufwand / Sonstige Auszahl. aus Sachaufwand	5.100,00	5.100,00	4.255,76	5.100,00	5.100,00	4.456,70
1	222/322	Sachaufwand / Auszahlungen aus Sachaufwand	5.600,00	5.600,00	4.255,76	5.600,00	5.600,00	4.456,70
SU	22/32	Summe Aufwendungen / Auszahlungen operative Gebarung	5.600,00	5.600,00	4.255,76	5.600,00	5.600,00	4.456,70
SA	SA0/SA1	SA (0) Nettoerg. (21-22) / SA (1) Geldfluss op. Geb. (31-32)	-5.500,00	-5.500,00	-4.243,01	-5.500,00	-5.500,00	-4.443,95
SA	SA01	Saldo (01) Haushaltsrücklagen (230-240)	0,00	0,00	0,00			
SA	SA00	Saldo (00) Nettoergebnis nach Haushaltsrücklagen (SA0+SA01)	-5.500,00	-5.500,00	-4.243,01			
Investive Gebarung								
SU	33	Summe Einzahlungen investive Gebarung				0,00	0,00	0,00
SU	34	Summe Auszahlungen investive Gebarung				0,00	0,00	0,00
SA	SA2	Saldo (2) Geldfluss aus der Investiven Gebarung (33-34)				0,00	0,00	0,00
SA	SA3	Saldo (3) Nettofinanzierungssaldo (SA1+SA2)				-5.500,00	-5.500,00	-4.443,95
Finanzierungstätigkeit								
SU	35	Summe Einzahlungen aus der Finanzierungstätigkeit				0,00	0,00	0,00
SU	36	Summe Auszahlungen aus der Finanzierungstätigkeit				0,00	0,00	0,00
SA	SA4	Saldo (4) Geldfluss aus der Finanzierungstätigkeit (35-36)				0,00	0,00	0,00

Voranschlag 2025**Detailnachweis VA / 131 Bau- und Feuerpolizei - interne Vergütungen enthalten**

Fonds	Konto	Bezeichnung	EVA 2025	EVA 2024	ERA 2023	FVA 2025	FVA 2024	FRA 2023
SA	SA5	Saldo (5) Geldfluss aus VA-wirksamer Gebarung (SA3+SA4)				-5.500,00	-5.500,00	-4.443,95
UA 131		Bau- und Feuerpolizei						
UA 131	SA0/SA1	SA (0) Nettoerg. (21-22) / SA (1) Geldfluss op. Geb. (31-32)	-5.500,00	-5.500,00	-4.243,01	-5.500,00	-5.500,00	-4.443,95
UA 131	SA00	Saldo (00) Nettoergebnis nach Haushaltsrücklagen (SA0+SA01)	-5.500,00	-5.500,00	-4.243,01			
UA 131	SA2	Saldo (2) Geldfluss aus der Investiven Gebarung (33-34)				0,00	0,00	0,00
UA 131	SA3	Saldo (3) Nettofinanzierungssaldo (SA1+SA2)				-5.500,00	-5.500,00	-4.443,95
UA 131	SA4	Saldo (4) Geldfluss aus der Finanzierungstätigkeit (35-36)				0,00	0,00	0,00
UA 131	SA5	Saldo (5) Geldfluss aus VA-wirksamer Gebarung (SA3+SA4)				-5.500,00	-5.500,00	-4.443,95

Voranschlag 2025

Detailnachweis VA / 132 Gesundheitspolizei - interne Vergütungen enthalten

Fonds	Konto	Bezeichnung	EVA 2025	EVA 2024	ERA 2023	FVA 2025	FVA 2024	FRA 2023
Fonds 132000		Gesundheitspolizei						
Operative Gebarung								
SU 21/31		Summe Erträge / Einzahlungen operative Gebarung	0,00	0,00	0,00	0,00	0,00	0,00
132000	728000	Entgelte für sonstige Leistungen	2.500,00	800,00	854,42	2.500,00	800,00	838,38
2	2225/3225	Sonstiger Sachaufwand / Sonstige Auszahl. aus Sachaufwand	2.500,00	800,00	854,42	2.500,00	800,00	838,38
1	222/322	Sachaufwand / Auszahlungen aus Sachaufwand	2.500,00	800,00	854,42	2.500,00	800,00	838,38
SU 22/32		Summe Aufwendungen / Auszahlungen operative Gebarung	2.500,00	800,00	854,42	2.500,00	800,00	838,38
SA SA0/SA1		SA (0) Nettoerg. (21-22) / SA (1) Geldfluss op. Geb. (31-32)	-2.500,00	-800,00	-854,42	-2.500,00	-800,00	-838,38
SA SA01		Saldo (01) Haushaltsrücklagen (230-240)	0,00	0,00	0,00			
SA SA00		Saldo (00) Nettoergebnis nach Haushaltsrücklagen (SA0+SA01)	-2.500,00	-800,00	-854,42			
Investive Gebarung								
SU 33		Summe Einzahlungen investive Gebarung				0,00	0,00	0,00
SU 34		Summe Auszahlungen investive Gebarung				0,00	0,00	0,00
SA SA2		Saldo (2) Geldfluss aus der Investiven Gebarung (33-34)				0,00	0,00	0,00
SA SA3		Saldo (3) Nettofinanzierungssaldo (SA1+SA2)				-2.500,00	-800,00	-838,38
Finanzierungstätigkeit								
SU 35		Summe Einzahlungen aus der Finanzierungstätigkeit				0,00	0,00	0,00
SU 36		Summe Auszahlungen aus der Finanzierungstätigkeit				0,00	0,00	0,00
SA SA4		Saldo (4) Geldfluss aus der Finanzierungstätigkeit (35-36)				0,00	0,00	0,00
SA SA5		Saldo (5) Geldfluss aus VA-wirksamer Gebarung (SA3+SA4)				-2.500,00	-800,00	-838,38

Voranschlag 2025**Detailnachweis VA / 132 Gesundheitspolizei - interne Vergütungen enthalten**

Fonds	Konto	Bezeichnung	EVA 2025	EVA 2024	ERA 2023	FVA 2025	FVA 2024	FRA 2023
UA 132		Gesundheitspolizei						
UA 132	SA0/SA1	SA (0) Nettoerg. (21-22) / SA (1) Geldfluss op. Geb. (31-32)	-2.500,00	-800,00	-854,42	-2.500,00	-800,00	-838,38
UA 132	SA00	Saldo (00) Nettoergebnis nach Haushaltsrücklagen (SA0+SA01)	-2.500,00	-800,00	-854,42			
UA 132	SA2	Saldo (2) Geldfluss aus der Investiven Gebarung (33-34)				0,00	0,00	0,00
UA 132	SA3	Saldo (3) Nettofinanzierungssaldo (SA1+SA2)				-2.500,00	-800,00	-838,38
UA 132	SA4	Saldo (4) Geldfluss aus der Finanzierungstätigkeit (35-36)				0,00	0,00	0,00
UA 132	SA5	Saldo (5) Geldfluss aus VA-wirksamer Gebarung (SA3+SA4)				-2.500,00	-800,00	-838,38

Voranschlag 2025

Detailnachweis VA / 133 Veterinärpolizei - interne Vergütungen enthalten

Fonds	Konto	Bezeichnung	EVA 2025	EVA 2024	ERA 2023	FVA 2025	FVA 2024	FRA 2023
Fonds 133000		Veterinärpolizei						
Operative Gebarung								
133000	808000	Veräußerung von Waren	0,00	0,00	184,00	0,00	0,00	168,00
2	2116/3116	Erträge / Einz. aus Veräußerung/GWG u. sonst. Erträge/Einz.	0,00	0,00	184,00	0,00	0,00	168,00
1	211/311	Erträge / Einzahl. aus operativer Verwaltungstätigkeit	0,00	0,00	184,00	0,00	0,00	168,00
SU	21/31	Summe Erträge / Einzahlungen operative Gebarung	0,00	0,00	184,00	0,00	0,00	168,00
133000	413000	Handelswaren	2.000,00	3.000,00	2.206,56	2.000,00	3.000,00	2.206,56
2	2221/3221	Gebrauchs- und Verbrauchsgüter, Handelswaren / Auszahlungen	2.000,00	3.000,00	2.206,56	2.000,00	3.000,00	2.206,56
1	222/322	Sachaufwand / Auszahlungen aus Sachaufwand	2.000,00	3.000,00	2.206,56	2.000,00	3.000,00	2.206,56
SU	22/32	Summe Aufwendungen / Auszahlungen operative Gebarung	2.000,00	3.000,00	2.206,56	2.000,00	3.000,00	2.206,56
SA	SA0/SA1	SA (0) Nettoerg. (21-22) / SA (1) Geldfluss op. Geb. (31-32)	-2.000,00	-3.000,00	-2.022,56	-2.000,00	-3.000,00	-2.038,56
SA	SA01	Saldo (01) Haushaltsrücklagen (230-240)	0,00	0,00	0,00			
SA	SA00	Saldo (00) Nettoergebnis nach Haushaltsrücklagen (SA0+SA01)	-2.000,00	-3.000,00	-2.022,56			
Investive Gebarung								
SU	33	Summe Einzahlungen investive Gebarung				0,00	0,00	0,00
SU	34	Summe Auszahlungen investive Gebarung				0,00	0,00	0,00
SA	SA2	Saldo (2) Geldfluss aus der Investiven Gebarung (33-34)				0,00	0,00	0,00
SA	SA3	Saldo (3) Nettofinanzierungssaldo (SA1+SA2)				-2.000,00	-3.000,00	-2.038,56
Finanzierungstätigkeit								
SU	35	Summe Einzahlungen aus der Finanzierungstätigkeit				0,00	0,00	0,00
SU	36	Summe Auszahlungen aus der Finanzierungstätigkeit				0,00	0,00	0,00
SA	SA4	Saldo (4) Geldfluss aus der Finanzierungstätigkeit (35-36)				0,00	0,00	0,00
SA	SA5	Saldo (5) Geldfluss aus VA-wirksamer Gebarung (SA3+SA4)				-2.000,00	-3.000,00	-2.038,56

Voranschlag 2025

Detailnachweis VA / 133 Veterinärpolizei - interne Vergütungen enthalten

Fonds	Konto	Bezeichnung	EVA 2025	EVA 2024	ERA 2023	FVA 2025	FVA 2024	FRA 2023
UA 133		Veterinärpolizei						
UA 133	SA0/SA1	SA (0) Nettoerg. (21-22) / SA (1) Geldfluss op. Geb. (31-32)	-2.000,00	-3.000,00	-2.022,56	-2.000,00	-3.000,00	-2.038,56
UA 133	SA00	Saldo (00) Nettoergebnis nach Haushaltsrücklagen (SA0+SA01)	-2.000,00	-3.000,00	-2.022,56			
UA 133	SA2	Saldo (2) Geldfluss aus der Investiven Gebarung (33-34)				0,00	0,00	0,00
UA 133	SA3	Saldo (3) Nettofinanzierungssaldo (SA1+SA2)				-2.000,00	-3.000,00	-2.038,56
UA 133	SA4	Saldo (4) Geldfluss aus der Finanzierungstätigkeit (35-36)				0,00	0,00	0,00
UA 133	SA5	Saldo (5) Geldfluss aus VA-wirksamer Gebarung (SA3+SA4)				-2.000,00	-3.000,00	-2.038,56
A 13		Sonderpolizei						
A 13	SA0/SA1	SA (0) Nettoerg. (21-22) / SA (1) Geldfluss op. Geb. (31-32)	-10.000,00	-9.300,00	-7.119,99	-10.000,00	-9.300,00	-7.320,89
A 13	SA00	Saldo (00) Nettoergebnis nach Haushaltsrücklagen (SA0+SA01)	-10.000,00	-9.300,00	-7.119,99			
A 13	SA2	Saldo (2) Geldfluss aus der Investiven Gebarung (33-34)				0,00	0,00	0,00
A 13	SA3	Saldo (3) Nettofinanzierungssaldo (SA1+SA2)				-10.000,00	-9.300,00	-7.320,89
A 13	SA4	Saldo (4) Geldfluss aus der Finanzierungstätigkeit (35-36)				0,00	0,00	0,00
A 13	SA5	Saldo (5) Geldfluss aus VA-wirksamer Gebarung (SA3+SA4)				-10.000,00	-9.300,00	-7.320,89

Voranschlag 2025

Detailnachweis VA / 163 Freiwillige Feuerwehren - interne Vergütungen enthalten

Fonds	Konto	Bezeichnung	EVA 2025	EVA 2024	ERA 2023	FVA 2025	FVA 2024	FRA 2023
Fonds 163000		Feuerwehr St. Marien						
Operative Gebarung								
163000	810000	Leistungserlöse	4.000,00	4.000,00	4.727,50	4.000,00	4.000,00	4.727,50
2	2114/3114	Erträge / Einzahlungen aus Leistungen	4.000,00	4.000,00	4.727,50	4.000,00	4.000,00	4.727,50
163000	829000	Sonstige Einnahmen	0,00	0,00	3.472,32	0,00	0,00	3.472,32
2	2116/3116	Erträge / Einz. aus Veräußerung/GWG u. sonst. Erträge/Einz.	0,00	0,00	3.472,32	0,00	0,00	3.472,32
163000	817000	Erträge aus der Auf. von sonst. RSt	0,00	0,00	280,90	0,00	0,00	0,00
2	2117	Nicht finanzierungswirksame operative Erträge	0,00	0,00	280,90	0,00	0,00	0,00
1	211/311	Erträge / Einzahl. aus operativer Verwaltungstätigkeit	4.000,00	4.000,00	8.480,72	4.000,00	4.000,00	8.199,82
163000	813000	Erträge aus der Aufl. von Investitionszuschüssen	21.000,00	21.000,00	22.601,50	0,00	0,00	0,00
2	2127	Nicht finanzierungswirksamer Transferertrag	21.000,00	21.000,00	22.601,50	0,00	0,00	0,00
1	212/312	Erträge aus Transfers / Einzahlungen aus Transfers	21.000,00	21.000,00	22.601,50	0,00	0,00	0,00
SU	21/31	Summe Erträge / Einzahlungen operative Gebarung	25.000,00	25.000,00	31.082,22	4.000,00	4.000,00	8.199,82
163000	511000	Geldb. Vertragsbed. in handw. Verwendung	1.800,00	1.700,00	1.605,80	1.800,00	1.700,00	1.605,80
2	2211/3211	Personalaufwand / Ausz. (Bezüge, Nebengeb., Mehrleistungen)	1.800,00	1.700,00	1.605,80	1.800,00	1.700,00	1.605,80
163000	580000	Dienstgeberbeiträge FLAF	100,00	100,00	60,40	100,00	100,00	60,40
163000	582000	Sonst. DG-Beiträge zur soz. Sicherheit	400,00	400,00	368,19	400,00	400,00	368,19
163000	590000	Freiwillige Sozialleistungen (nur Parl.)	0,00	0,00	25,06	0,00	0,00	25,06
2	2212/3212	Gesetzlicher und freiwilliger Sozialaufwand / Auszahlungen	500,00	500,00	453,65	500,00	500,00	453,65
1	221/321	Personalaufwand / Auszahlungen aus Personalaufwand	2.300,00	2.200,00	2.059,45	2.300,00	2.200,00	2.059,45
163000	400000	Geringwertige Wirtschaftsg. Anlageverm.	15.700,00	9.100,00	7.458,29	15.700,00	9.100,00	7.458,29
163000	452000	Treibstoffe	3.500,00	3.800,00	4.280,78	3.500,00	3.800,00	4.092,86
163000	456000	Schreib-, Zeichen- und son. Büromittel	500,00	400,00	135,62	500,00	400,00	135,62
2	2221/3221	Gebrauchs- und Verbrauchsgüter, Handelswaren / Auszahlungen	19.700,00	13.300,00	11.874,69	19.700,00	13.300,00	11.686,77
163000	600000	Energiebezüge	4.400,00	3.500,00	4.259,88	4.400,00	3.500,00	4.259,88
163000	630000	Postdienste	100,00	100,00	0,00	100,00	100,00	0,00

Voranschlag 2025

Detailnachweis VA / 163 Freiwillige Feuerwehren - interne Vergütungen enthalten

Fonds	Konto	Bezeichnung	EVA 2025	EVA 2024	ERA 2023	FVA 2025	FVA 2024	FRA 2023
163000	631000	Telekommunikationsdienste	1.300,00	1.300,00	1.250,75	1.300,00	1.300,00	1.250,75
163000	670000	Versicherungen	3.600,00	3.400,00	2.246,06	3.600,00	3.400,00	2.246,06
2	2222/3222	Verwaltungs- und Betriebsaufwand / Auszahlungen	9.400,00	8.300,00	7.756,69	9.400,00	8.300,00	7.756,69
163000	700000	Mietzinse	70.000,00	70.000,00	70.909,52	70.000,00	70.000,00	70.909,52
163000	700001	Betriebskosten	2.700,00	2.700,00	2.541,26	2.700,00	2.700,00	2.541,26
2	2223/3223	Leasing- und Mietaufwand / Ausz. für Leasing- u. Mietaufwand	72.700,00	72.700,00	73.450,78	72.700,00	72.700,00	73.450,78
163000	614000	Instandhaltung von Gebäuden	500,00	1.000,00	809,76	500,00	1.000,00	809,76
163000	616000	Instandhaltung von Maschinen u. Anlagen	1.500,00	2.000,00	4.598,02	1.500,00	2.000,00	4.598,02
163000	617000	Instandhaltung von Fahrzeugen	4.000,00	3.000,00	10.102,40	4.000,00	3.000,00	10.102,40
2	2224/3224	Instandhaltung / Auszahlungen für Instandhaltung	6.000,00	6.000,00	15.510,18	6.000,00	6.000,00	15.510,18
163000	711000	Gebühren für die Benützung gem. FAG	600,00	600,00	535,50	600,00	600,00	535,50
163000	728000	Entgelte für sonstige Leistungen	0,00	0,00	0,00	0,00	0,00	0,26
163000	729000	Sonstige Ausgaben	900,00	900,00	898,16	900,00	900,00	898,16
163000	729100	Sonstige Ausgaben	1.400,00	1.400,00	1.900,00	1.400,00	1.400,00	1.900,00
2	2225/3225	Sonstiger Sachaufwand / Sonstige Auszahl. aus Sachaufwand	2.900,00	2.900,00	3.333,66	2.900,00	2.900,00	3.333,92
163000	680600	Planm. Afa Technische Anlagen, Fahrzeuge/Maschine	31.100,00	31.200,00	31.745,61	0,00	0,00	0,00
163000	680700	Planm. Afa Amts, Betriebs/Geschäftsausstattung	6.700,00	6.800,00	4.878,64	0,00	0,00	0,00
2	2226/3226	Nicht finanz.wirks. Sachaufw. / Ausz. Inanspruchn.Haftungen	37.800,00	38.000,00	36.624,25	0,00	0,00	0,00
1	222/322	Sachaufwand / Auszahlungen aus Sachaufwand	148.500,00	141.200,00	148.550,25	110.700,00	103.200,00	111.738,34
163000	751000	Lfd. Transferz. an Länder	800,00	800,00	733,35	800,00	800,00	733,35
163000	754000	Lfd. Transferz. an son. Tr. ö. Rechts	0,00	0,00	4.727,50	0,00	0,00	4.727,50
2	2231/3231	Transferaufwand / -zahlungen an Träger des öffentl. Rechts	800,00	800,00	5.460,85	800,00	800,00	5.460,85
1	223/323	Transferaufwand / Auszahlungen aus Transfers	800,00	800,00	5.460,85	800,00	800,00	5.460,85
SU	22/32	Summe Aufwendungen / Auszahlungen operative Gebarung	151.600,00	144.200,00	156.070,55	113.800,00	106.200,00	119.258,64
SA	SA0/SA1	SA (0) Nettoerg. (21-22) / SA (1) Geldfluss op. Geb. (31-32)	-126.600,00	-119.200,00	-124.988,33	-109.800,00	-102.200,00	-111.058,82
163000	895000	Entnahmen von allgemeinen Haushaltsrücklagen	11.100,00	0,00	5.582,19			
2	2301	Entnahmen von Haushaltsrücklagen	11.100,00	0,00	5.582,19			

Voranschlag 2025

Detailnachweis VA / 163 Freiwillige Feuerwehren - interne Vergütungen enthalten

Fonds	Konto	Bezeichnung	EVA 2025	EVA 2024	ERA 2023	FVA 2025	FVA 2024	FRA 2023
1	230	Entnahmen von Haushaltsrücklagen	11.100,00	0,00	5.582,19			
SA	SA01	Saldo (01) Haushaltsrücklagen (230-240)	11.100,00	0,00	5.582,19			
SA	SA00	Saldo (00) Nettoergebnis nach Haushaltsrücklagen (SA0+SA01)	-115.500,00	-119.200,00	-119.406,14			
Investive Gebarung								
163000	301300	KTZ Land (LZ)				3.800,00	0,00	1.875,00
163000	303200	Kapitaltransf. von sonst. Träg.des öff. Rechts				1.700,00	0,00	828,57
2	3331	Kapitaltransferzahlungen von Trägern des öffentlichen Rechts				5.500,00	0,00	2.703,57
1	333	Einzahlungen aus Kapitaltransfers				5.500,00	0,00	2.703,57
SU	33	Summe Einzahlungen investive Gebarung				5.500,00	0,00	2.703,57
163000	030000	Werkzeuge u. son. Erzeugungshilfsmittel				16.600,00	0,00	8.285,76
2	3414	Ausz. f.d. Erwerb von techn. Anlagen, Fahrzeuge u. Maschinen				16.600,00	0,00	8.285,76
163000	042000	Amts-, Betriebs- und Geschäftsausstattung				0,00	9.000,00	0,00
2	3415	Ausz. f.d. Erwerb von Amts-, Betriebs- u. Geschäftsausstatt.				0,00	9.000,00	0,00
1	341	Auszahlungen aus der Investitionstätigkeit				16.600,00	9.000,00	8.285,76
SU	34	Summe Auszahlungen investive Gebarung				16.600,00	9.000,00	8.285,76
SA	SA2	Saldo (2) Geldfluss aus der Investiven Gebarung (33-34)				-11.100,00	-9.000,00	-5.582,19
SA	SA3	Saldo (3) Nettofinanzierungssaldo (SA1+SA2)				-120.900,00	-111.200,00	-116.641,01
Finanzierungstätigkeit								
SU	35	Summe Einzahlungen aus der Finanzierungstätigkeit				0,00	0,00	0,00
SU	36	Summe Auszahlungen aus der Finanzierungstätigkeit				0,00	0,00	0,00
SA	SA4	Saldo (4) Geldfluss aus der Finanzierungstätigkeit (35-36)				0,00	0,00	0,00
SA	SA5	Saldo (5) Geldfluss aus VA-wirksamer Gebarung (SA3+SA4)				-120.900,00	-111.200,00	-116.641,01
Fonds 163100 Feuerwehr Weichstetten								
Operative Gebarung								
163100	810000	Leistungserlöse	1.700,00	1.700,00	2.131,02	1.700,00	1.700,00	2.131,02

Voranschlag 2025

Detailnachweis VA / 163 Freiwillige Feuerwehren - interne Vergütungen enthalten

Fonds	Konto	Bezeichnung	EVA 2025	EVA 2024	ERA 2023	FVA 2025	FVA 2024	FRA 2023
2	2114/3114	Erträge / Einzahlungen aus Leistungen	1.700,00	1.700,00	2.131,02	1.700,00	1.700,00	2.131,02
1	211/311	Erträge / Einzahl. aus operativer Verwaltungstätigkeit	1.700,00	1.700,00	2.131,02	1.700,00	1.700,00	2.131,02
163100	813000	Erträge aus der Aufl. von Investitionszuschüssen	20.400,00	17.600,00	15.975,95	0,00	0,00	0,00
2	2127	Nicht finanzierungswirksamer Transferertrag	20.400,00	17.600,00	15.975,95	0,00	0,00	0,00
1	212/312	Erträge aus Transfers / Einzahlungen aus Transfers	20.400,00	17.600,00	15.975,95	0,00	0,00	0,00
SU	21/31	Summe Erträge / Einzahlungen operative Gebarung	22.100,00	19.300,00	18.106,97	1.700,00	1.700,00	2.131,02
163100	511000	Geldb. Vertragsbed. in handw. Verwendung	2.300,00	2.200,00	1.970,72	2.300,00	2.200,00	1.970,72
163100	569000	Sonstige Nebengebühren	0,00	0,00	25,92	0,00	0,00	25,92
2	2211/3211	Personalaufwand / Ausz. (Bezüge, Nebengeb., Mehrleistungen)	2.300,00	2.200,00	1.996,64	2.300,00	2.200,00	1.996,64
163100	580000	Dienstgeberbeiträge FLAF	100,00	100,00	73,91	100,00	100,00	73,91
163100	582000	Sonst. DG-Beiträge zur soz. Sicherheit	500,00	500,00	445,70	500,00	500,00	445,70
2	2212/3212	Gesetzlicher und freiwilliger Sozialaufwand / Auszahlungen	600,00	600,00	519,61	600,00	600,00	519,61
163100	592000	Dot. von Rückstel. für Jubiläumswendungen	0,00	0,00	165,37	0,00	0,00	0,00
163100	593000	Dot. von Rückstellungen für nicht kons. Urlaube	0,00	0,00	45,99	0,00	0,00	0,00
2	2214	Nicht finanzierungswirksamer Personalaufwand	0,00	0,00	211,36	0,00	0,00	0,00
1	221/321	Personalaufwand / Auszahlungen aus Personalaufwand	2.900,00	2.800,00	2.727,61	2.900,00	2.800,00	2.516,25
163100	400000	Geringwertige Wirtschaftsg. Anlageverm.	12.900,00	14.000,00	7.639,29	12.900,00	14.000,00	7.756,59
163100	452000	Treibstoffe	2.500,00	2.800,00	2.430,86	2.500,00	2.800,00	2.348,19
2	2221/3221	Gebrauchs- und Verbrauchsgüter, Handelswaren / Auszahlungen	15.400,00	16.800,00	10.070,15	15.400,00	16.800,00	10.104,78
163100	600000	Energiebezüge	4.500,00	3.500,00	3.035,63	4.500,00	3.500,00	3.035,63
163100	631000	Telekommunikationsdienste	600,00	600,00	526,94	600,00	600,00	526,94
163100	670000	Versicherungen	2.900,00	2.400,00	1.931,77	2.900,00	2.400,00	1.931,77
2	2222/3222	Verwaltungs- und Betriebsaufwand / Auszahlungen	8.000,00	6.500,00	5.494,34	8.000,00	6.500,00	5.494,34
163100	700100	Betriebskosten (KG)	2.300,00	2.600,00	2.221,91	2.300,00	2.600,00	2.573,17
163100	700900	Miete Immobilie (KG)	100,00	100,00	100,00	100,00	100,00	100,00
2	2223/3223	Leasing- und Mietaufwand / Ausz. für Leasing- u. Mietaufwand	2.400,00	2.700,00	2.321,91	2.400,00	2.700,00	2.673,17
163100	616000	Instandhaltung von Maschinen u. Anlagen	1.500,00	2.500,00	2.601,08	1.500,00	2.500,00	2.601,08

Voranschlag 2025

Detailnachweis VA / 163 Freiwillige Feuerwehren - interne Vergütungen enthalten

Fonds	Konto	Bezeichnung	EVA 2025	EVA 2024	ERA 2023	FVA 2025	FVA 2024	FRA 2023
163100	617000	Instandhaltung von Fahrzeugen	4.000,00	3.000,00	19.285,83	4.000,00	3.000,00	19.285,83
2	2224/3224	Instandhaltung / Auszahlungen für Instandhaltung	5.500,00	5.500,00	21.886,91	5.500,00	5.500,00	21.886,91
163100	729100	Sonstige Ausgaben	500,00	500,00	2.421,60	500,00	500,00	2.421,60
2	2225/3225	Sonstiger Sachaufwand / Sonstige Auszahl. aus Sachaufwand	500,00	500,00	2.421,60	500,00	500,00	2.421,60
163100	680300	Planm. Afa Gebäude/Bauten	800,00	800,00	706,09	0,00	0,00	0,00
163100	680600	Planm. Afa Technische Anlagen, Fahrzeuge/Maschine	22.200,00	19.400,00	19.701,77	0,00	0,00	0,00
163100	680700	Planm. Afa Amts, Betriebs/Geschäftsausstattung	4.700,00	4.700,00	3.017,22	0,00	0,00	0,00
2	2226/3226	Nicht finanz.wirks. Sachaufw. / Ausz. Inanspruchn.Haftungen	27.700,00	24.900,00	23.425,08	0,00	0,00	0,00
1	222/322	Sachaufwand / Auszahlungen aus Sachaufwand	59.500,00	56.900,00	65.619,99	31.800,00	32.000,00	42.580,80
163100	754000	Lfd. Transferz. an son. Tr. ö. Rechts	0,00	0,00	2.131,02	0,00	0,00	2.131,02
2	2231/3231	Transferaufwand / -zahlungen an Träger des öffentl. Rechts	0,00	0,00	2.131,02	0,00	0,00	2.131,02
163100	786000	Kapitaltransf. an Betei. der Gem./des -verbandes	15.000,00	0,00	0,00	0,00	0,00	0,00
2	2232/3232	Transferaufwand / -zahlungen an Beteiligungen	15.000,00	0,00	0,00	0,00	0,00	0,00
1	223/323	Transferaufwand / Auszahlungen aus Transfers	15.000,00	0,00	2.131,02	0,00	0,00	2.131,02
SU	22/32	Summe Aufwendungen / Auszahlungen operative Gebarung	77.400,00	59.700,00	70.478,62	34.700,00	34.800,00	47.228,07
SA	SA0/SA1	SA (0) Nettoerg. (21-22) / SA (1) Geldfluss op. Geb. (31-32)	-55.300,00	-40.400,00	-52.371,65	-33.000,00	-33.100,00	-45.097,05
163100	895000	Entnahmen von allgemeinen Haushaltsrücklagen	46.500,00	0,00	0,00			
2	2301	Entnahmen von Haushaltsrücklagen	46.500,00	0,00	0,00			
1	230	Entnahmen von Haushaltsrücklagen	46.500,00	0,00	0,00			
SA	SA01	Saldo (01) Haushaltsrücklagen (230-240)	46.500,00	0,00	0,00			
SA	SA00	Saldo (00) Nettoergebnis nach Haushaltsrücklagen (SA0+SA01)	-8.800,00	-40.400,00	-52.371,65			
Investive Gebarung								
163100	301100	KTZ Land (BZ)				26.000,00	0,00	0,00
163100	301300	KTZ Land (LZ)				2.500,00	0,00	0,00
2	3331	Kapitaltransferzahlungen von Trägern des öffentlichen Rechts				28.500,00	0,00	0,00
1	333	Einzahlungen aus Kapitaltransfers				28.500,00	0,00	0,00

Voranschlag 2025

Detailnachweis VA / 163 Freiwillige Feuerwehren - interne Vergütungen enthalten

Fonds	Konto	Bezeichnung	EVA 2025	EVA 2024	ERA 2023	FVA 2025	FVA 2024	FRA 2023
SU 33		Summe Einzahlungen investive Gebarung				28.500,00	0,00	0,00
163100	050000	Sonderanlagen				60.000,00	0,00	0,00
2	3412	Ausz. für den Erwerb von Grundstücken & Grundstückseinricht.				60.000,00	0,00	0,00
163100	042000	Amts-, Betriebs- und Geschäftsausstattung				0,00	0,00	6.299,82
2	3415	Ausz. f.d. Erwerb von Amts-, Betriebs- u. Geschäftsausstatt.				0,00	0,00	6.299,82
1 341		Auszahlungen aus der Investitionstätigkeit				60.000,00	0,00	6.299,82
163100	786000	Kapitaltransf. an Betei. der Gem./des -verbandes				15.000,00	0,00	0,00
2	3432	Kapitaltransferzahlungen an Beteiligungen				15.000,00	0,00	0,00
1 343		Auszahlungen aus Kapitaltransfers				15.000,00	0,00	0,00
SU 34		Summe Auszahlungen investive Gebarung				75.000,00	0,00	6.299,82
SA SA2		Saldo (2) Geldfluss aus der Investiven Gebarung (33-34)				-46.500,00	0,00	-6.299,82
SA SA3		Saldo (3) Nettofinanzierungssaldo (SA1+SA2)				-79.500,00	-33.100,00	-51.396,87
Finanzierungstätigkeit								
SU 35		Summe Einzahlungen aus der Finanzierungstätigkeit				0,00	0,00	0,00
SU 36		Summe Auszahlungen aus der Finanzierungstätigkeit				0,00	0,00	0,00
SA SA4		Saldo (4) Geldfluss aus der Finanzierungstätigkeit (35-36)				0,00	0,00	0,00
SA SA5		Saldo (5) Geldfluss aus VA-wirksamer Gebarung (SA3+SA4)				-79.500,00	-33.100,00	-51.396,87
Fonds 163110		MTF FF Weichstetten						
Operative Gebarung								
SU 21/31		Summe Erträge / Einzahlungen operative Gebarung	0,00	0,00	0,00	0,00	0,00	0,00
SU 22/32		Summe Aufwendungen / Auszahlungen operative Gebarung	0,00	0,00	0,00	0,00	0,00	0,00
SA SA0/SA1		SA (0) Nettoerg. (21-22) / SA (1) Geldfluss op. Geb. (31-32)	0,00	0,00	0,00	0,00	0,00	0,00
SA SA01		Saldo (01) Haushaltsrücklagen (230-240)	0,00	0,00	0,00			
SA SA00		Saldo (00) Nettoergebnis nach Haushaltsrücklagen (SA0+SA01)	0,00	0,00	0,00			

Voranschlag 2025

Detailnachweis VA / 163 Freiwillige Feuerwehren - interne Vergütungen enthalten

Fonds	Konto	Bezeichnung	EVA 2025	EVA 2024	ERA 2023	FVA 2025	FVA 2024	FRA 2023
Investive Gebarung								
163110	303200	Kapitaltransf. von sonst. Träg.des öff. Rechts				0,00	27.800,00	0,00
2	3331	Kapitaltransferzahlungen von Trägern des öffentlichen Rechts				0,00	27.800,00	0,00
1	333	Einzahlungen aus Kapitaltransfers				0,00	27.800,00	0,00
SU	33	Summe Einzahlungen investive Gebarung				0,00	27.800,00	0,00
163110	040000	Fahrzeuge				0,00	27.800,00	0,00
2	3414	Ausz. f.d. Erwerb von techn. Anlagen, Fahrzeuge u. Maschinen				0,00	27.800,00	0,00
1	341	Auszahlungen aus der Investitionstätigkeit				0,00	27.800,00	0,00
SU	34	Summe Auszahlungen investive Gebarung				0,00	27.800,00	0,00
SA SA2		Saldo (2) Geldfluss aus der Investiven Gebarung (33-34)				0,00	0,00	0,00
SA SA3		Saldo (3) Nettofinanzierungssaldo (SA1+SA2)				0,00	0,00	0,00
Finanzierungstätigkeit								
SU	35	Summe Einzahlungen aus der Finanzierungstätigkeit				0,00	0,00	0,00
SU	36	Summe Auszahlungen aus der Finanzierungstätigkeit				0,00	0,00	0,00
SA SA4		Saldo (4) Geldfluss aus der Finanzierungstätigkeit (35-36)				0,00	0,00	0,00
SA SA5		Saldo (5) Geldfluss aus VA-wirksamer Gebarung (SA3+SA4)				0,00	0,00	0,00
Fonds 163200 Bekleidung Freiw. Feuerwehren								
Operative Gebarung								
SU	21/31	Summe Erträge / Einzahlungen operative Gebarung	0,00	0,00	0,00	0,00	0,00	0,00
SU	22/32	Summe Aufwendungen / Auszahlungen operative Gebarung	0,00	0,00	0,00	0,00	0,00	0,00
SA SA0/SA1		SA (0) Nettoerg. (21-22) / SA (1) Geldfluss op. Geb. (31-32)	0,00	0,00	0,00	0,00	0,00	0,00
163200	895000	Entnahmen von allgemeinen Haushaltsrücklagen	0,00	5.700,00	8.706,76			
2	2301	Entnahmen von Haushaltsrücklagen	0,00	5.700,00	8.706,76			
1	230	Entnahmen von Haushaltsrücklagen	0,00	5.700,00	8.706,76			

Voranschlag 2025

Detailnachweis VA / 163 Freiwillige Feuerwehren - interne Vergütungen enthalten

Fonds	Konto	Bezeichnung	EVA 2025	EVA 2024	ERA 2023	FVA 2025	FVA 2024	FRA 2023
SA	SA01	Saldo (01) Haushaltsrücklagen (230-240)	0,00	5.700,00	8.706,76			
SA	SA00	Saldo (00) Nettoergebnis nach Haushaltsrücklagen (SA0+SA01)	0,00	5.700,00	8.706,76			
Investive Gebarung								
163200	303200	Kapitaltransf. von sonst. Träg.des öff. Rechts				0,00	3.000,00	0,00
2	3331	Kapitaltransferzahlungen von Trägern des öffentlichen Rechts				0,00	3.000,00	0,00
1	333	Einzahlungen aus Kapitaltransfers				0,00	3.000,00	0,00
SU	33	Summe Einzahlungen investive Gebarung				0,00	3.000,00	0,00
163200	042000	Amts-, Betriebs- und Geschäftsausstattung				0,00	8.700,00	8.706,76
2	3415	Ausz. f.d. Erwerb von Amts-, Betriebs- u.Geschäftsausstatt.				0,00	8.700,00	8.706,76
1	341	Auszahlungen aus der Investitionstätigkeit				0,00	8.700,00	8.706,76
SU	34	Summe Auszahlungen investive Gebarung				0,00	8.700,00	8.706,76
SA	SA2	Saldo (2) Geldfluss aus der Investiven Gebarung (33-34)				0,00	-5.700,00	-8.706,76
SA	SA3	Saldo (3) Nettofinanzierungssaldo (SA1+SA2)				0,00	-5.700,00	-8.706,76
Finanzierungstätigkeit								
SU	35	Summe Einzahlungen aus der Finanzierungstätigkeit				0,00	0,00	0,00
SU	36	Summe Auszahlungen aus der Finanzierungstätigkeit				0,00	0,00	0,00
SA	SA4	Saldo (4) Geldfluss aus der Finanzierungstätigkeit (35-36)				0,00	0,00	0,00
SA	SA5	Saldo (5) Geldfluss aus VA-wirksamer Gebarung (SA3+SA4)				0,00	-5.700,00	-8.706,76
Fonds 163400 Rettungsgerät St. Marien								
Operative Gebarung								
SU	21/31	Summe Erträge / Einzahlungen operative Gebarung	0,00	0,00	0,00	0,00	0,00	0,00
163400	680600	Planm. Afa Technische Anlagen, Fahrzeuge/Maschine	900,00	900,00	870,00	0,00	0,00	0,00
2	2226/3226	Nicht finanz.wirks. Sachaufw. / Ausz. Inanspruchn.Haftungen	900,00	900,00	870,00	0,00	0,00	0,00
1	222/322	Sachaufwand / Auszahlungen aus Sachaufwand	900,00	900,00	870,00	0,00	0,00	0,00

Voranschlag 2025**Detailnachweis VA / 163 Freiwillige Feuerwehren - interne Vergütungen enthalten**

Fonds	Konto	Bezeichnung	EVA 2025	EVA 2024	ERA 2023	FVA 2025	FVA 2024	FRA 2023
SU	22/32	Summe Aufwendungen / Auszahlungen operative Gebarung	900,00	900,00	870,00	0,00	0,00	0,00
SA	SA0/SA1	SA (0) Nettoerg. (21-22) / SA (1) Geldfluss op. Geb. (31-32)	-900,00	-900,00	-870,00	0,00	0,00	0,00
SA	SA01	Saldo (01) Haushaltsrücklagen (230-240)	0,00	0,00	0,00			
SA	SA00	Saldo (00) Nettoergebnis nach Haushaltsrücklagen (SA0+SA01)	-900,00	-900,00	-870,00			
Investive Gebarung								
SU	33	Summe Einzahlungen investive Gebarung				0,00	0,00	0,00
SU	34	Summe Auszahlungen investive Gebarung				0,00	0,00	0,00
SA	SA2	Saldo (2) Geldfluss aus der Investiven Gebarung (33-34)				0,00	0,00	0,00
SA	SA3	Saldo (3) Nettofinanzierungssaldo (SA1+SA2)				0,00	0,00	0,00
Finanzierungstätigkeit								
SU	35	Summe Einzahlungen aus der Finanzierungstätigkeit				0,00	0,00	0,00
SU	36	Summe Auszahlungen aus der Finanzierungstätigkeit				0,00	0,00	0,00
SA	SA4	Saldo (4) Geldfluss aus der Finanzierungstätigkeit (35-36)				0,00	0,00	0,00
SA	SA5	Saldo (5) Geldfluss aus VA-wirksamer Gebarung (SA3+SA4)				0,00	0,00	0,00
Fonds 163700 Tragkraftspritze FF								
Operative Gebarung								
SU	21/31	Summe Erträge / Einzahlungen operative Gebarung	0,00	0,00	0,00	0,00	0,00	0,00
SU	22/32	Summe Aufwendungen / Auszahlungen operative Gebarung	0,00	0,00	0,00	0,00	0,00	0,00
SA	SA0/SA1	SA (0) Nettoerg. (21-22) / SA (1) Geldfluss op. Geb. (31-32)	0,00	0,00	0,00	0,00	0,00	0,00
163700	895000	Entnahmen von allgemeinen Haushaltsrücklagen	0,00	20.400,00	0,00			
2	2301	Entnahmen von Haushaltsrücklagen	0,00	20.400,00	0,00			
1	230	Entnahmen von Haushaltsrücklagen	0,00	20.400,00	0,00			
SA	SA01	Saldo (01) Haushaltsrücklagen (230-240)	0,00	20.400,00	0,00			
SA	SA00	Saldo (00) Nettoergebnis nach Haushaltsrücklagen (SA0+SA01)	0,00	20.400,00	0,00			

Voranschlag 2025

Detailnachweis VA / 163 Freiwillige Feuerwehren - interne Vergütungen enthalten

Fonds	Konto	Bezeichnung	EVA 2025	EVA 2024	ERA 2023	FVA 2025	FVA 2024	FRA 2023
Investive Gebarung								
163700	301300	KTZ Land (LZ)				0,00	12.000,00	0,00
163700	303200	Kapitaltransf. von sonst. Träg.des öff. Rechts				0,00	3.600,00	0,00
2	3331	Kapitaltransferzahlungen von Trägern des öffentlichen Rechts				0,00	15.600,00	0,00
1	333	Einzahlungen aus Kapitaltransfers				0,00	15.600,00	0,00
SU	33	Summe Einzahlungen investive Gebarung				0,00	15.600,00	0,00
163700	020000	Maschinen und maschinelle Anlagen				0,00	36.000,00	0,00
2	3414	Ausz. f.d. Erwerb von techn. Anlagen, Fahrzeuge u. Maschinen				0,00	36.000,00	0,00
1	341	Auszahlungen aus der Investitionstätigkeit				0,00	36.000,00	0,00
SU	34	Summe Auszahlungen investive Gebarung				0,00	36.000,00	0,00
SA SA2		Saldo (2) Geldfluss aus der Investiven Gebarung (33-34)				0,00	-20.400,00	0,00
SA SA3		Saldo (3) Nettofinanzierungssaldo (SA1+SA2)				0,00	-20.400,00	0,00
Finanzierungstätigkeit								
SU	35	Summe Einzahlungen aus der Finanzierungstätigkeit				0,00	0,00	0,00
SU	36	Summe Auszahlungen aus der Finanzierungstätigkeit				0,00	0,00	0,00
SA SA4		Saldo (4) Geldfluss aus der Finanzierungstätigkeit (35-36)				0,00	0,00	0,00
SA SA5		Saldo (5) Geldfluss aus VA-wirksamer Gebarung (SA3+SA4)				0,00	-20.400,00	0,00
Fonds 163800		Kleinrüstfahrzeug FF						
Operative Gebarung								
SU	21/31	Summe Erträge / Einzahlungen operative Gebarung	0,00	0,00	0,00	0,00	0,00	0,00
SU	22/32	Summe Aufwendungen / Auszahlungen operative Gebarung	0,00	0,00	0,00	0,00	0,00	0,00
SA SA0/SA1		SA (0) Nettoerg. (21-22) / SA (1) Geldfluss op. Geb. (31-32)	0,00	0,00	0,00	0,00	0,00	0,00
SA SA01		Saldo (01) Haushaltsrücklagen (230-240)	0,00	0,00	0,00			
SA SA00		Saldo (00) Nettoergebnis nach Haushaltsrücklagen (SA0+SA01)	0,00	0,00	0,00			

Voranschlag 2025**Detailnachweis VA / 163 Freiwillige Feuerwehren - interne Vergütungen enthalten**

Fonds	Konto	Bezeichnung	EVA 2025	EVA 2024	ERA 2023	FVA 2025	FVA 2024	FRA 2023
Investive Gebarung								
SU	33	Summe Einzahlungen investive Gebarung				0,00	0,00	0,00
163800	040000	Fahrzeuge				134.800,00	0,00	0,00
2	3414	Ausz. f.d. Erwerb von techn. Anlagen, Fahrzeuge u. Maschinen				134.800,00	0,00	0,00
1	341	Auszahlungen aus der Investitionstätigkeit				134.800,00	0,00	0,00
SU	34	Summe Auszahlungen investive Gebarung				134.800,00	0,00	0,00
SA	SA2	Saldo (2) Geldfluss aus der Investiven Gebarung (33-34)				-134.800,00	0,00	0,00
SA	SA3	Saldo (3) Nettofinanzierungssaldo (SA1+SA2)				-134.800,00	0,00	0,00
Finanzierungstätigkeit								
SU	35	Summe Einzahlungen aus der Finanzierungstätigkeit				0,00	0,00	0,00
SU	36	Summe Auszahlungen aus der Finanzierungstätigkeit				0,00	0,00	0,00
SA	SA4	Saldo (4) Geldfluss aus der Finanzierungstätigkeit (35-36)				0,00	0,00	0,00
SA	SA5	Saldo (5) Geldfluss aus VA-wirksamer Gebarung (SA3+SA4)				-134.800,00	0,00	0,00
UA 163 Freiwillige Feuerwehren								
UA 163	SA0/SA1	SA (0) Nettoerg. (21-22) / SA (1) Geldfluss op. Geb. (31-32)	-182.800,00	-160.500,00	-178.229,98	-142.800,00	-135.300,00	-156.155,87
UA 163	SA00	Saldo (00) Nettoergebnis nach Haushaltsrücklagen (SA0+SA01)	-125.200,00	-134.400,00	-163.941,03			
UA 163	SA2	Saldo (2) Geldfluss aus der Investiven Gebarung (33-34)				-192.400,00	-35.100,00	-20.588,77
UA 163	SA3	Saldo (3) Nettofinanzierungssaldo (SA1+SA2)				-335.200,00	-170.400,00	-176.744,64
UA 163	SA4	Saldo (4) Geldfluss aus der Finanzierungstätigkeit (35-36)				0,00	0,00	0,00
UA 163	SA5	Saldo (5) Geldfluss aus VA-wirksamer Gebarung (SA3+SA4)				-335.200,00	-170.400,00	-176.744,64

Voranschlag 2025**Detailnachweis VA / 163 Freiwillige Feuerwehren - interne Vergütungen enthalten**

Fonds	Konto	Bezeichnung	EVA 2025	EVA 2024	ERA 2023	FVA 2025	FVA 2024	FRA 2023
A 16		Feuerwehrwesen						
A 16	SA0/SA1	SA (0) Nettoerg. (21-22) / SA (1) Geldfluss op. Geb. (31-32)	-182.800,00	-160.500,00	-178.229,98	-142.800,00	-135.300,00	-156.155,87
A 16	SA00	Saldo (00) Nettoergebnis nach Haushaltsrücklagen (SA0+SA01)	-125.200,00	-134.400,00	-163.941,03			
A 16	SA2	Saldo (2) Geldfluss aus der Investiven Gebarung (33-34)				-192.400,00	-35.100,00	-20.588,77
A 16	SA3	Saldo (3) Nettofinanzierungssaldo (SA1+SA2)				-335.200,00	-170.400,00	-176.744,64
A 16	SA4	Saldo (4) Geldfluss aus der Finanzierungstätigkeit (35-36)				0,00	0,00	0,00
A 16	SA5	Saldo (5) Geldfluss aus VA-wirksamer Gebarung (SA3+SA4)				-335.200,00	-170.400,00	-176.744,64

Voranschlag 2025**Detailnachweis VA / 179 Sonstige Einrichtungen und Maßnahmen - interne Vergütungen enthalten**

Fonds	Konto	Bezeichnung	EVA 2025	EVA 2024	ERA 2023	FVA 2025	FVA 2024	FRA 2023
Fonds 179000		Sonstige Einrichtungen und Maßnahmen						
Operative Gebarung								
SU 21/31		Summe Erträge / Einzahlungen operative Gebarung	0,00	0,00	0,00	0,00	0,00	0,00
179000	459000	Sonstige Verbrauchsgüter	1.000,00	1.000,00	1.766,95	1.000,00	1.000,00	1.766,95
2	2221/3221	Gebrauchs- und Verbrauchsgüter, Handelswaren / Auszahlungen	1.000,00	1.000,00	1.766,95	1.000,00	1.000,00	1.766,95
179000	720099	Vergütung Bauhof	12.000,00	10.000,00	20.833,00	12.000,00	10.000,00	20.833,00
179000	728000	Entgelte für sonstige Leistungen	5.000,00	5.000,00	7.749,02	5.000,00	5.000,00	7.749,02
179000	729000	Sonstige Ausgaben	200,00	200,00	0,00	200,00	200,00	0,00
2	2225/3225	Sonstiger Sachaufwand / Sonstige Auszahl. aus Sachaufwand	17.200,00	15.200,00	28.582,02	17.200,00	15.200,00	28.582,02
1	222/322	Sachaufwand / Auszahlungen aus Sachaufwand	18.200,00	16.200,00	30.348,97	18.200,00	16.200,00	30.348,97
179000	650000	Zinsen für Finanzschulden	1.000,00	1.500,00	1.132,29	1.000,00	1.500,00	1.132,29
2	2241/3241	Aufwendungen / Auszahlungen für Zinsen	1.000,00	1.500,00	1.132,29	1.000,00	1.500,00	1.132,29
1	224/324	Finanzaufwand / Auszahlungen aus Finanzaufwand	1.000,00	1.500,00	1.132,29	1.000,00	1.500,00	1.132,29
SU 22/32		Summe Aufwendungen / Auszahlungen operative Gebarung	19.200,00	17.700,00	31.481,26	19.200,00	17.700,00	31.481,26
SA SA0/SA1		SA (0) Nettoerg. (21-22) / SA (1) Geldfluss op. Geb. (31-32)	-19.200,00	-17.700,00	-31.481,26	-19.200,00	-17.700,00	-31.481,26
SA SA01		Saldo (01) Haushaltsrücklagen (230-240)	0,00	0,00	0,00			
SA SA00		Saldo (00) Nettoergebnis nach Haushaltsrücklagen (SA0+SA01)	-19.200,00	-17.700,00	-31.481,26			
Investive Gebarung								
SU 33		Summe Einzahlungen investive Gebarung				0,00	0,00	0,00
SU 34		Summe Auszahlungen investive Gebarung				0,00	0,00	0,00
SA SA2		Saldo (2) Geldfluss aus der Investiven Gebarung (33-34)				0,00	0,00	0,00
SA SA3		Saldo (3) Nettofinanzierungssaldo (SA1+SA2)				-19.200,00	-17.700,00	-31.481,26
Finanzierungstätigkeit								
SU 35		Summe Einzahlungen aus der Finanzierungstätigkeit				0,00	0,00	0,00
179000	346000	Investitionsdarlehen von Finanz.unt.				6.300,00	5.900,00	5.878,71

Voranschlag 2025**Detailnachweis VA / 179 Sonstige Einrichtungen und Maßnahmen - interne Vergütungen enthalten**

Fonds	Konto	Bezeichnung	EVA 2025	EVA 2024	ERA 2023	FVA 2025	FVA 2024	FRA 2023
2	3614	Auszahlungen aus Finanzschulden				6.300,00	5.900,00	5.878,71
1	361	Auszahlungen aus der Tilgung von Finanzschulden				6.300,00	5.900,00	5.878,71
SU	36	Summe Auszahlungen aus der Finanzierungstätigkeit				6.300,00	5.900,00	5.878,71
SA	SA4	Saldo (4) Geldfluss aus der Finanzierungstätigkeit (35-36)				-6.300,00	-5.900,00	-5.878,71
SA	SA5	Saldo (5) Geldfluss aus VA-wirksamer Gebarung (SA3+SA4)				-25.500,00	-23.600,00	-37.359,97
UA 179		Sonstige Einrichtungen und Maßnahmen						
UA 179	SA0/SA1	SA (0) Nettoerg. (21-22) / SA (1) Geldfluss op. Geb. (31-32)	-19.200,00	-17.700,00	-31.481,26	-19.200,00	-17.700,00	-31.481,26
UA 179	SA00	Saldo (00) Nettoergebnis nach Haushaltsrücklagen (SA0+SA01)	-19.200,00	-17.700,00	-31.481,26			
UA 179	SA2	Saldo (2) Geldfluss aus der Investiven Gebarung (33-34)				0,00	0,00	0,00
UA 179	SA3	Saldo (3) Nettofinanzierungssaldo (SA1+SA2)				-19.200,00	-17.700,00	-31.481,26
UA 179	SA4	Saldo (4) Geldfluss aus der Finanzierungstätigkeit (35-36)				-6.300,00	-5.900,00	-5.878,71
UA 179	SA5	Saldo (5) Geldfluss aus VA-wirksamer Gebarung (SA3+SA4)				-25.500,00	-23.600,00	-37.359,97
A 17		Katastrophendienst						
A 17	SA0/SA1	SA (0) Nettoerg. (21-22) / SA (1) Geldfluss op. Geb. (31-32)	-19.200,00	-17.700,00	-31.481,26	-19.200,00	-17.700,00	-31.481,26
A 17	SA00	Saldo (00) Nettoergebnis nach Haushaltsrücklagen (SA0+SA01)	-19.200,00	-17.700,00	-31.481,26			
A 17	SA2	Saldo (2) Geldfluss aus der Investiven Gebarung (33-34)				0,00	0,00	0,00
A 17	SA3	Saldo (3) Nettofinanzierungssaldo (SA1+SA2)				-19.200,00	-17.700,00	-31.481,26
A 17	SA4	Saldo (4) Geldfluss aus der Finanzierungstätigkeit (35-36)				-6.300,00	-5.900,00	-5.878,71
A 17	SA5	Saldo (5) Geldfluss aus VA-wirksamer Gebarung (SA3+SA4)				-25.500,00	-23.600,00	-37.359,97

Voranschlag 2025

Detailnachweis VA / 180 Zivilschutz - interne Vergütungen enthalten

Fonds	Konto	Bezeichnung	EVA 2025	EVA 2024	ERA 2023	FVA 2025	FVA 2024	FRA 2023
Fonds 180000		Zivilschutz						
Operative Gebarung								
SU 21/31		Summe Erträge / Einzahlungen operative Gebarung	0,00	0,00	0,00	0,00	0,00	0,00
180000	680700	Planm. Afa Amts, Betriebs/Geschäftsausstattung	1.500,00	0,00	1.377,64	0,00	0,00	0,00
2	2226/3226	Nicht finanz.wirks. Sachaufw. / Ausz. Inanspruchn.Haftungen	1.500,00	0,00	1.377,64	0,00	0,00	0,00
1	222/322	Sachaufwand / Auszahlungen aus Sachaufwand	1.500,00	0,00	1.377,64	0,00	0,00	0,00
180000	757000	Lfd. Transferz. an priv. Organisationen	1.000,00	1.000,00	977,80	1.000,00	1.000,00	977,80
2	2234/3234	Transferaufwand / -zahlungen an Haush. & Org.o.Erwerbschar.	1.000,00	1.000,00	977,80	1.000,00	1.000,00	977,80
1	223/323	Transferaufwand / Auszahlungen aus Transfers	1.000,00	1.000,00	977,80	1.000,00	1.000,00	977,80
SU 22/32		Summe Aufwendungen / Auszahlungen operative Gebarung	2.500,00	1.000,00	2.355,44	1.000,00	1.000,00	977,80
SA SA0/SA1		SA (0) Nettoerg. (21-22) / SA (1) Geldfluss op. Geb. (31-32)	-2.500,00	-1.000,00	-2.355,44	-1.000,00	-1.000,00	-977,80
SA SA01		Saldo (01) Haushaltsrücklagen (230-240)	0,00	0,00	0,00			
SA SA00		Saldo (00) Nettoergebnis nach Haushaltsrücklagen (SA0+SA01)	-2.500,00	-1.000,00	-2.355,44			
Investive Gebarung								
SU 33		Summe Einzahlungen investive Gebarung				0,00	0,00	0,00
SU 34		Summe Auszahlungen investive Gebarung				0,00	0,00	0,00
SA SA2		Saldo (2) Geldfluss aus der Investiven Gebarung (33-34)				0,00	0,00	0,00
SA SA3		Saldo (3) Nettofinanzierungssaldo (SA1+SA2)				-1.000,00	-1.000,00	-977,80
Finanzierungstätigkeit								
SU 35		Summe Einzahlungen aus der Finanzierungstätigkeit				0,00	0,00	0,00
SU 36		Summe Auszahlungen aus der Finanzierungstätigkeit				0,00	0,00	0,00
SA SA4		Saldo (4) Geldfluss aus der Finanzierungstätigkeit (35-36)				0,00	0,00	0,00
SA SA5		Saldo (5) Geldfluss aus VA-wirksamer Gebarung (SA3+SA4)				-1.000,00	-1.000,00	-977,80

Voranschlag 2025

Detailnachweis VA / 180 Zivilschutz - interne Vergütungen enthalten

Fonds	Konto	Bezeichnung	EVA 2025	EVA 2024	ERA 2023	FVA 2025	FVA 2024	FRA 2023
UA 180		Zivilschutz						
UA 180	SA0/SA1	SA (0) Nettoerg. (21-22) / SA (1) Geldfluss op. Geb. (31-32)	-2.500,00	-1.000,00	-2.355,44	-1.000,00	-1.000,00	-977,80
UA 180	SA00	Saldo (00) Nettoergebnis nach Haushaltsrücklagen (SA0+SA01)	-2.500,00	-1.000,00	-2.355,44			
UA 180	SA2	Saldo (2) Geldfluss aus der Investiven Gebarung (33-34)				0,00	0,00	0,00
UA 180	SA3	Saldo (3) Nettofinanzierungssaldo (SA1+SA2)				-1.000,00	-1.000,00	-977,80
UA 180	SA4	Saldo (4) Geldfluss aus der Finanzierungstätigkeit (35-36)				0,00	0,00	0,00
UA 180	SA5	Saldo (5) Geldfluss aus VA-wirksamer Gebarung (SA3+SA4)				-1.000,00	-1.000,00	-977,80
A 18		Landesverteidigung						
A 18	SA0/SA1	SA (0) Nettoerg. (21-22) / SA (1) Geldfluss op. Geb. (31-32)	-2.500,00	-1.000,00	-2.355,44	-1.000,00	-1.000,00	-977,80
A 18	SA00	Saldo (00) Nettoergebnis nach Haushaltsrücklagen (SA0+SA01)	-2.500,00	-1.000,00	-2.355,44			
A 18	SA2	Saldo (2) Geldfluss aus der Investiven Gebarung (33-34)				0,00	0,00	0,00
A 18	SA3	Saldo (3) Nettofinanzierungssaldo (SA1+SA2)				-1.000,00	-1.000,00	-977,80
A 18	SA4	Saldo (4) Geldfluss aus der Finanzierungstätigkeit (35-36)				0,00	0,00	0,00
A 18	SA5	Saldo (5) Geldfluss aus VA-wirksamer Gebarung (SA3+SA4)				-1.000,00	-1.000,00	-977,80
Gruppe 1		Öffentliche Ordnung und Sicherheit						
Gruppe 1	SA0/SA1	SA (0) Nettoerg. (21-22) / SA (1) Geldfluss op. Geb. (31-32)	-214.500,00	-188.500,00	-219.186,67	-173.000,00	-163.300,00	-195.935,82
Gruppe 1	SA00	Saldo (00) Nettoergebnis nach Haushaltsrücklagen (SA0+SA01)	-156.900,00	-162.400,00	-204.897,72			
Gruppe 1	SA2	Saldo (2) Geldfluss aus der Investiven Gebarung (33-34)				-192.400,00	-35.100,00	-20.588,77
Gruppe 1	SA3	Saldo (3) Nettofinanzierungssaldo (SA1+SA2)				-365.400,00	-198.400,00	-216.524,59
Gruppe 1	SA4	Saldo (4) Geldfluss aus der Finanzierungstätigkeit (35-36)				-6.300,00	-5.900,00	-5.878,71
Gruppe 1	SA5	Saldo (5) Geldfluss aus VA-wirksamer Gebarung (SA3+SA4)				-371.700,00	-204.300,00	-222.403,30

Voranschlag 2025

Detailnachweis VA / 211 Volksschulen - interne Vergütungen enthalten

Fonds	Konto	Bezeichnung	EVA 2025	EVA 2024	ERA 2023	FVA 2025	FVA 2024	FRA 2023
Fonds 211000		Volksschule St. Marien						
Operative Gebarung								
211000	816700	Kostenbeiträge für sonst. Leist. (Gastbeiträge)	6.700,00	6.700,00	8.618,60	6.700,00	6.700,00	8.618,60
2	2114/3114	Erträge / Einzahlungen aus Leistungen	6.700,00	6.700,00	8.618,60	6.700,00	6.700,00	8.618,60
211000	811000	Miet- und Pachterträge	2.000,00	1.500,00	1.395,50	2.000,00	1.500,00	1.451,00
2	2115/3115	Erträge / Einzahlungen aus Besitz und wirtschaftl. Tätigkeit	2.000,00	1.500,00	1.395,50	2.000,00	1.500,00	1.451,00
211000	829000	Sonstige Einnahmen	0,00	0,00	0,00	0,00	0,00	150,00
2	2116/3116	Erträge / Einz. aus Veräußerung/GWG u. sonst. Erträge/Einz.	0,00	0,00	0,00	0,00	0,00	150,00
211000	817000	Erträge aus der Auf. von sonst. RSt	7.400,00	0,00	5.481,70	0,00	0,00	0,00
2	2117	Nicht finanzierungswirksame operative Erträge	7.400,00	0,00	5.481,70	0,00	0,00	0,00
1	211/311	Erträge / Einzahl. aus operativer Verwaltungstätigkeit	16.100,00	8.200,00	15.495,80	8.700,00	8.200,00	10.219,60
211000	861000	Lfd. Transferz. von Ländern	600,00	700,00	523,00	600,00	700,00	523,00
2	2121/3121	Transferertrag / -zahlungen von Trägern des öffentl. Rechts	600,00	700,00	523,00	600,00	700,00	523,00
1	212/312	Erträge aus Transfers / Einzahlungen aus Transfers	600,00	700,00	523,00	600,00	700,00	523,00
SU 21/31		Summe Erträge / Einzahlungen operative Gebarung	16.700,00	8.900,00	16.018,80	9.300,00	8.900,00	10.742,60
211000	511000	Geldb. Vertragsbed. in handw. Verwendung	117.400,00	111.200,00	100.956,56	117.400,00	111.200,00	100.956,56
211000	565000	Mehrleistungsvergütungen	500,00	500,00	278,72	500,00	500,00	278,72
2	2211/3211	Personalaufwand / Ausz. (Bezüge, Nebengeb., Mehrleistungen)	117.900,00	111.700,00	101.235,28	117.900,00	111.700,00	101.235,28
211000	566000	Zuwendungen aus Anlass v. Dienstjubiläen	0,00	0,00	5.776,23	0,00	0,00	5.776,23
211000	580000	Dienstgeberbeiträge FLAF	4.400,00	4.200,00	4.072,24	4.400,00	4.200,00	4.072,24
211000	582000	Sonst. DG-Beiträge zur soz. Sicherheit	26.200,00	24.700,00	23.666,93	26.200,00	24.700,00	23.666,93
211000	590000	Freiwillige Sozialleistungen (nur Barl.)	1.400,00	2.000,00	2.310,98	1.400,00	2.000,00	2.310,98
2	2212/3212	Gesetzlicher und freiwilliger Sozialaufwand / Auszahlungen	32.000,00	30.900,00	35.826,38	32.000,00	30.900,00	35.826,38
211000	541000	Sachb. VB handw. Ver	800,00	800,00	683,78	800,00	800,00	683,78
211000	563000	Sonstige Aufwandsentschädigungen	400,00	0,00	361,20	400,00	0,00	361,20
2	2213/3213	Sonstiger Personalaufwand / Ausz. aus sonst. Personalaufw.	1.200,00	800,00	1.044,98	1.200,00	800,00	1.044,98

Voranschlag 2025

Detailnachweis VA / 211 Volksschulen - interne Vergütungen enthalten

Fonds	Konto	Bezeichnung	EVA 2025	EVA 2024	ERA 2023	FVA 2025	FVA 2024	FRA 2023
211000	591000	Dotierung von Rückstellungen für Abfertigungen	1.500,00	3.300,00	0,00	0,00	0,00	0,00
211000	592000	Dot: von Rückstel. für Jubiläumswendungen	400,00	3.000,00	416,24	0,00	0,00	0,00
211000	593000	Dot. von Rückstellungen für nicht kons. Urlaube	0,00	0,00	664,02	0,00	0,00	0,00
2	2214	Nicht finanzierungswirksamer Personalaufwand	1.900,00	6.300,00	1.080,26	0,00	0,00	0,00
1	221/321	Personalaufwand / Auszahlungen aus Personalaufwand	153.000,00	149.700,00	139.186,90	151.100,00	143.400,00	138.106,64
211000	400000	Geringwertige Wirtschaftsg. Anlageverm.	5.500,00	5.500,00	3.937,70	5.500,00	5.500,00	3.937,70
211000	454000	Reinigungsmittel	6.500,00	4.800,00	4.366,60	6.500,00	4.800,00	4.366,60
211000	456000	Schreib-, Zeichen- und son. Büromittel	3.000,00	3.000,00	2.941,58	3.000,00	3.000,00	2.941,58
211000	457000	Druckwerke	1.000,00	1.000,00	2.432,70	1.000,00	1.000,00	2.432,70
211000	457010	Druckwerke	2.200,00	2.600,00	82,77	2.200,00	2.600,00	82,77
211000	459000	Sonstige Verbrauchsgüter	300,00	600,00	158,43	300,00	600,00	158,43
2	2221/3221	Gebrauchs- und Verbrauchsgüter, Handelswaren / Auszahlungen	18.500,00	17.500,00	13.919,78	18.500,00	17.500,00	13.919,78
211000	600000	Energiebezüge	11.800,00	7.100,00	7.164,47	11.800,00	7.100,00	7.164,47
211000	620000	Transporte durch die Bahn	200,00	200,00	1.890,00	200,00	200,00	1.890,00
211000	621000	Sonstige Transporte	4.000,00	5.000,00	5.175,00	4.000,00	5.000,00	5.175,00
211000	630000	Postdienste	100,00	100,00	0,00	100,00	100,00	0,00
211000	631000	Telekommunikationsdienste	2.700,00	700,00	894,43	2.700,00	700,00	894,43
211000	670000	Versicherungen	400,00	400,00	386,90	400,00	400,00	386,90
2	2222/3222	Verwaltungs- und Betriebsaufwand / Auszahlungen	19.200,00	13.500,00	15.510,80	19.200,00	13.500,00	15.510,80
211000	700000	Mietzinse	600,00	0,00	1.710,00	600,00	0,00	1.710,00
211000	700100	Betriebskosten (KG)	46.000,00	42.000,00	44.959,35	46.000,00	42.000,00	44.959,35
211000	700900	Miete Immobilie (KG)	10.500,00	10.500,00	10.495,20	10.500,00	10.500,00	10.495,20
2	2223/3223	Leasing- und Mietaufwand / Ausz. für Leasing- u. Mietaufwand	57.100,00	52.500,00	57.164,55	57.100,00	52.500,00	57.164,55
211000	616000	Instandhaltung von Maschinen u. Anlagen	300,00	300,00	0,00	300,00	300,00	0,00
211000	618000	Instandhaltung von son. Anlagen	500,00	500,00	23,68	500,00	500,00	23,68
2	2224/3224	Instandhaltung / Auszahlungen für Instandhaltung	800,00	800,00	23,68	800,00	800,00	23,68
211000	711000	Gebühren für die Benützung gem. FAG	3.600,00	1.000,00	795,20	3.600,00	1.000,00	795,20

Voranschlag 2025

Detailnachweis VA / 211 Volksschulen - interne Vergütungen enthalten

Fonds	Konto	Bezeichnung	EVA 2025	EVA 2024	ERA 2023	FVA 2025	FVA 2024	FRA 2023
211000	720099	Vergütung Bauhof	5.000,00	7.000,00	3.923,00	5.000,00	7.000,00	3.923,00
211000	720700	Gastbeiträge	4.600,00	4.600,00	5.438,75	4.600,00	4.600,00	5.438,75
211000	724000	Reisegebühren	0,00	0,00	34,22	0,00	0,00	34,22
211000	728000	Entgelte für sonstige Leistungen	12.500,00	6.500,00	4.580,99	12.500,00	6.500,00	4.651,76
211000	728500	Entgelte für sonstige Leistungen	1.400,00	1.100,00	1.044,81	1.400,00	1.100,00	1.044,81
211000	729000	Sonstige Ausgaben	500,00	4.100,00	2.252,44	500,00	4.100,00	2.252,44
2	2225/3225	Sonstiger Sachaufwand / Sonstige Auszahl. aus Sachaufwand	27.600,00	24.300,00	18.069,41	27.600,00	24.300,00	18.140,18
211000	680700	Planm. Afa Amts, Betriebs/Geschäftsausstattung	2.900,00	3.000,00	2.000,13	0,00	0,00	0,00
2	2226/3226	Nicht finanz.wirks. Sachaufw. / Ausz. Inanspruchn.Haftungen	2.900,00	3.000,00	2.000,13	0,00	0,00	0,00
1	222/322	Sachaufwand / Auszahlungen aus Sachaufwand	126.100,00	111.600,00	106.688,35	123.200,00	108.600,00	104.758,99
SU	22/32	Summe Aufwendungen / Auszahlungen operative Gebarung	279.100,00	261.300,00	245.875,25	274.300,00	252.000,00	242.865,63
SA	SA0/SA1	SA (0) Nettoerg. (21-22) / SA (1) Geldfluss op. Geb. (31-32)	-262.400,00	-252.400,00	-229.856,45	-265.000,00	-243.100,00	-232.123,03
SA	SA01	Saldo (01) Haushaltsrücklagen (230-240)	0,00	0,00	0,00			
SA	SA00	Saldo (00) Nettoergebnis nach Haushaltsrücklagen (SA0+SA01)	-262.400,00	-252.400,00	-229.856,45			
Investive Gebarung								
SU	33	Summe Einzahlungen investive Gebarung				0,00	0,00	0,00
211000	042000	Amts-, Betriebs- und Geschäftsausstattung				2.200,00	2.300,00	4.622,40
2	3415	Ausz. f.d. Erwerb von Amts-, Betriebs- u.Geschäftsausstatt.				2.200,00	2.300,00	4.622,40
1	341	Auszahlungen aus der Investitionstätigkeit				2.200,00	2.300,00	4.622,40
SU	34	Summe Auszahlungen investive Gebarung				2.200,00	2.300,00	4.622,40
SA	SA2	Saldo (2) Geldfluss aus der Investiven Gebarung (33-34)				-2.200,00	-2.300,00	-4.622,40
SA	SA3	Saldo (3) Nettofinanzierungssaldo (SA1+SA2)				-267.200,00	-245.400,00	-236.745,43
Finanzierungstätigkeit								
SU	35	Summe Einzahlungen aus der Finanzierungstätigkeit				0,00	0,00	0,00
SU	36	Summe Auszahlungen aus der Finanzierungstätigkeit				0,00	0,00	0,00
SA	SA4	Saldo (4) Geldfluss aus der Finanzierungstätigkeit (35-36)				0,00	0,00	0,00

Voranschlag 2025

Detailnachweis VA / 211 Volksschulen - interne Vergütungen enthalten

Fonds	Konto	Bezeichnung	EVA 2025	EVA 2024	ERA 2023	FVA 2025	FVA 2024	FRA 2023
SA	SA5	Saldo (5) Geldfluss aus VA-wirksamer Gebarung (SA3+SA4)				-267.200,00	-245.400,00	-236.745,43
Fonds 21100		Volksschule Weichstetten						
		Operative Gebarung						
211100	816700	Kostenbeiträge für sonst. Leist. (Gastbeiträge)	3.400,00	3.300,00	4.314,64	3.400,00	3.300,00	4.314,64
2	2114/3114	Erträge / Einzahlungen aus Leistungen	3.400,00	3.300,00	4.314,64	3.400,00	3.300,00	4.314,64
211100	811000	Miet- und Pächterträge	1.000,00	800,00	1.170,60	1.000,00	800,00	1.300,60
2	2115/3115	Erträge / Einzahlungen aus Besitz und wirtschaftl. Tätigkeit	1.000,00	800,00	1.170,60	1.000,00	800,00	1.300,60
211100	817000	Erträge aus der Auf. von sonst. RSt	0,00	0,00	126,84	0,00	0,00	0,00
2	2117	Nicht finanzierungswirksame operative Erträge	0,00	0,00	126,84	0,00	0,00	0,00
1	211/311	Erträge / Einzahl. aus operativer Verwaltungstätigkeit	4.400,00	4.100,00	5.612,08	4.400,00	4.100,00	5.615,24
211100	861000	Lfd. Transferz. von Ländern	700,00	700,00	672,00	700,00	700,00	672,00
2	2121/3121	Transferertrag / -zahlungen von Trägern des öffentl. Rechts	700,00	700,00	672,00	700,00	700,00	672,00
1	212/312	Erträge aus Transfers / Einzahlungen aus Transfers	700,00	700,00	672,00	700,00	700,00	672,00
SU	21/31	Summe Erträge / Einzahlungen operative Gebarung	5.100,00	4.800,00	6.284,08	5.100,00	4.800,00	6.287,24
211100	511000	Geldb. Vertragsbed. in handw. Verwendung	35.600,00	34.000,00	31.527,14	35.600,00	34.000,00	31.527,14
211100	523000	Geldb. der nicht ganzj. besch. Arbeiter:innen	2.000,00	0,00	79,04	2.000,00	0,00	79,04
211100	565000	Mehrleistungsvergütungen	300,00	300,00	0,00	300,00	300,00	0,00
211100	569000	Sonstige Nebengebühren	400,00	400,00	406,08	400,00	400,00	406,08
2	2211/3211	Personalaufwand / Ausz. (Bezüge, Nebengeb., Mehrleistungen)	38.300,00	34.700,00	32.012,26	38.300,00	34.700,00	32.012,26
211100	580000	Dienstgeberbeiträge FLAF	1.400,00	1.300,00	1.181,49	1.400,00	1.300,00	1.181,49
211100	582000	Sonst. DG-Beiträge zur soz. Sicherheit	9.200,00	7.800,00	8.413,25	9.200,00	7.800,00	8.413,25
2	2212/3212	Gesetzlicher und freiwilliger Sozialaufwand / Auszahlungen	10.600,00	9.100,00	9.594,74	10.600,00	9.100,00	9.594,74
211100	541000	Sachb. VB handw. Ver	100,00	100,00	108,00	100,00	100,00	108,00
2	2213/3213	Sonstiger Personalaufwand / Ausz. aus sonst. Personalaufw.	100,00	100,00	108,00	100,00	100,00	108,00
211100	592000	Dot: von Rückstel. für Jubiläumswendungen	500,00	800,00	4,46	0,00	0,00	0,00

Voranschlag 2025

Detailnachweis VA / 211 Volksschulen - interne Vergütungen enthalten

Fonds	Konto	Bezeichnung	EVA 2025	EVA 2024	ERA 2023	FVA 2025	FVA 2024	FRA 2023
2	2214	Nicht finanzierungswirksamer Personalaufwand	500,00	800,00	4,46	0,00	0,00	0,00
1	221/321	Personalaufwand / Auszahlungen aus Personalaufwand	49.500,00	44.700,00	41.719,46	49.000,00	43.900,00	41.715,00
211100	400000	Geringwertige Wirtschaftsg. Anlageverm.	3.800,00	3.800,00	2.282,54	3.800,00	3.800,00	2.275,40
211100	454000	Reinigungsmittel	1.700,00	1.100,00	929,30	1.700,00	1.100,00	929,30
211100	456000	Schreib-, Zeichen- und son. Büromittel	1.500,00	1.800,00	553,01	1.500,00	1.800,00	553,01
211100	457000	Druckwerke	700,00	700,00	1.527,38	700,00	700,00	1.527,38
211100	457010	Druckwerke	1.500,00	1.700,00	484,41	1.500,00	1.700,00	484,41
211100	459000	Sonstige Verbrauchsgüter	200,00	200,00	102,39	200,00	200,00	67,30
2	2221/3221	Gebrauchs- und Verbrauchsgüter, Handelswaren / Auszahlungen	9.400,00	9.300,00	5.879,03	9.400,00	9.300,00	5.836,80
211100	600000	Energiebezüge	2.100,00	1.300,00	1.374,04	2.100,00	1.300,00	1.374,04
211100	621000	Sonstige Transporte	3.200,00	2.000,00	1.980,00	3.200,00	2.000,00	1.980,00
211100	630000	Postdienste	100,00	100,00	0,00	100,00	100,00	0,00
211100	631000	Telekommunikationsdienste	2.400,00	800,00	627,94	2.400,00	800,00	627,94
211100	670000	Versicherungen	300,00	300,00	301,29	300,00	300,00	301,29
2	2222/3222	Verwaltungs- und Betriebsaufwand / Auszahlungen	8.100,00	4.500,00	4.283,27	8.100,00	4.500,00	4.283,27
211100	700000	Mietzinse	1.000,00	0,00	750,00	1.000,00	0,00	750,00
211100	700100	Betriebskosten (KG)	15.000,00	14.000,00	13.824,67	15.000,00	14.000,00	13.824,67
211100	700900	Miete Immobilie (KG)	7.100,00	7.100,00	7.080,00	7.100,00	7.100,00	7.080,00
2	2223/3223	Leasing- und Mietaufwand / Ausz. für Leasing- u. Mietaufwand	23.100,00	21.100,00	21.654,67	23.100,00	21.100,00	21.654,67
211100	616000	Instandhaltung von Maschinen u. Anlagen	200,00	200,00	0,00	200,00	200,00	0,00
211100	618000	Instandhaltung von son. Anlagen	200,00	200,00	0,00	200,00	200,00	0,00
2	2224/3224	Instandhaltung / Auszahlungen für Instandhaltung	400,00	400,00	0,00	400,00	400,00	0,00
211100	711000	Gebühren für die Benützung gem. FAG	1.200,00	1.200,00	898,00	1.200,00	1.200,00	898,00
211100	720099	Vergütung Bauhof	5.000,00	7.000,00	3.635,25	5.000,00	7.000,00	3.635,25
211100	728000	Entgelte für sonstige Leistungen	7.000,00	2.800,00	1.729,03	7.000,00	2.800,00	1.726,29
211100	728500	Entgelte für sonstige Leistungen	500,00	500,00	458,25	500,00	500,00	458,25
211100	729000	Sonstige Ausgaben	1.000,00	1.700,00	1.621,30	1.000,00	1.700,00	1.621,30

Voranschlag 2025

Detailnachweis VA / 211 Volksschulen - interne Vergütungen enthalten

Fonds	Konto	Bezeichnung	EVA 2025	EVA 2024	ERA 2023	FVA 2025	FVA 2024	FRA 2023
2	2225/3225	Sonstiger Sachaufwand / Sonstige Auszahl. aus Sachaufwand	14.700,00	13.200,00	8.341,83	14.700,00	13.200,00	8.339,09
211100	680700	Planm. Afa Amts, Betriebs/Geschäftsausstattung	900,00	1.000,00	545,94	0,00	0,00	0,00
2	2226/3226	Nicht finanz.wirks. Sachaufw. / Ausz. Inanspruchn.Haftungen	900,00	1.000,00	545,94	0,00	0,00	0,00
1	222/322	Sachaufwand / Auszahlungen aus Sachaufwand	56.600,00	49.500,00	40.704,74	55.700,00	48.500,00	40.113,83
SU	22/32	Summe Aufwendungen / Auszahlungen operative Gebarung	106.100,00	94.200,00	82.424,20	104.700,00	92.400,00	81.828,83
SA	SA0/SA1	SA (0) Nettoerg. (21-22) / SA (1) Geldfluss op. Geb. (31-32)	-101.000,00	-89.400,00	-76.140,12	-99.600,00	-87.600,00	-75.541,59
SA	SA01	Saldo (01) Haushaltsrücklagen (230-240)	0,00	0,00	0,00			
SA	SA00	Saldo (00) Nettoergebnis nach Haushaltsrücklagen (SA0+SA01)	-101.000,00	-89.400,00	-76.140,12			
Investive Gebarung								
SU	33	Summe Einzahlungen investive Gebarung				0,00	0,00	0,00
211100	042000	Amts-, Betriebs- und Geschäftsausstattung				2.200,00	2.300,00	0,00
2	3415	Ausz. f.d. Erwerb von Amts-, Betriebs- u.Geschäftsausstatt.				2.200,00	2.300,00	0,00
1	341	Auszahlungen aus der Investitionstätigkeit				2.200,00	2.300,00	0,00
SU	34	Summe Auszahlungen investive Gebarung				2.200,00	2.300,00	0,00
SA	SA2	Saldo (2) Geldfluss aus der Investiven Gebarung (33-34)				-2.200,00	-2.300,00	0,00
SA	SA3	Saldo (3) Nettofinanzierungssaldo (SA1+SA2)				-101.800,00	-89.900,00	-75.541,59
Finanzierungstätigkeit								
SU	35	Summe Einzahlungen aus der Finanzierungstätigkeit				0,00	0,00	0,00
SU	36	Summe Auszahlungen aus der Finanzierungstätigkeit				0,00	0,00	0,00
SA	SA4	Saldo (4) Geldfluss aus der Finanzierungstätigkeit (35-36)				0,00	0,00	0,00
SA	SA5	Saldo (5) Geldfluss aus VA-wirksamer Gebarung (SA3+SA4)				-101.800,00	-89.900,00	-75.541,59

Voranschlag 2025
Detailnachweis VA / 211 Volksschulen - interne Vergütungen enthalten

Fonds	Konto	Bezeichnung	EVA 2025	EVA 2024	ERA 2023	FVA 2025	FVA 2024	FRA 2023
UA 211		Volksschulen						
UA 211	SA0/SA1	SA (0) Nettoerg. (21-22) / SA (1) Geldfluss op. Geb. (31-32)	-363.400,00	-341.800,00	-305.996,57	-364.600,00	-330.700,00	-307.664,62
UA 211	SA00	Saldo (00) Nettoergebnis nach Haushaltsrücklagen (SA0+SA01)	-363.400,00	-341.800,00	-305.996,57			
UA 211	SA2	Saldo (2) Geldfluss aus der Investiven Gebarung (33-34)				-4.400,00	-4.600,00	-4.622,40
UA 211	SA3	Saldo (3) Nettofinanzierungssaldo (SA1+SA2)				-369.000,00	-335.300,00	-312.287,02
UA 211	SA4	Saldo (4) Geldfluss aus der Finanzierungstätigkeit (35-36)				0,00	0,00	0,00
UA 211	SA5	Saldo (5) Geldfluss aus VA-wirksamer Gebarung (SA3+SA4)				-369.000,00	-335.300,00	-312.287,02

Voranschlag 2025

Detailnachweis VA / 212 Mittelschulen - interne Vergütungen enthalten

Fonds	Konto	Bezeichnung	EVA 2025	EVA 2024	ERA 2023	FVA 2025	FVA 2024	FRA 2023
Fonds 212100		Hauptschulen						
Operative Gebarung								
SU 21/31		Summe Erträge / Einzahlungen operative Gebarung	0,00	0,00	0,00	0,00	0,00	0,00
212100	720700	Gastbeiträge	205.800,00	196.800,00	159.121,67	205.800,00	196.800,00	159.121,67
2	2225/3225	Sonstiger Sachaufwand / Sonstige Auszahl. aus Sachaufwand	205.800,00	196.800,00	159.121,67	205.800,00	196.800,00	159.121,67
1	222/322	Sachaufwand / Auszahlungen aus Sachaufwand	205.800,00	196.800,00	159.121,67	205.800,00	196.800,00	159.121,67
SU 22/32		Summe Aufwendungen / Auszahlungen operative Gebarung	205.800,00	196.800,00	159.121,67	205.800,00	196.800,00	159.121,67
SA SA0/SA1		SA (0) Nettoerg. (21-22) / SA (1) Geldfluss op. Geb. (31-32)	-205.800,00	-196.800,00	-159.121,67	-205.800,00	-196.800,00	-159.121,67
SA SA01		Saldo (01) Haushaltsrücklagen (230-240)	0,00	0,00	0,00			
SA SA00		Saldo (00) Nettoergebnis nach Haushaltsrücklagen (SA0+SA01)	-205.800,00	-196.800,00	-159.121,67			
Investive Gebarung								
SU 33		Summe Einzahlungen investive Gebarung				0,00	0,00	0,00
SU 34		Summe Auszahlungen investive Gebarung				0,00	0,00	0,00
SA SA2		Saldo (2) Geldfluss aus der Investiven Gebarung (33-34)				0,00	0,00	0,00
SA SA3		Saldo (3) Nettofinanzierungssaldo (SA1+SA2)				-205.800,00	-196.800,00	-159.121,67
Finanzierungstätigkeit								
SU 35		Summe Einzahlungen aus der Finanzierungstätigkeit				0,00	0,00	0,00
SU 36		Summe Auszahlungen aus der Finanzierungstätigkeit				0,00	0,00	0,00
SA SA4		Saldo (4) Geldfluss aus der Finanzierungstätigkeit (35-36)				0,00	0,00	0,00
SA SA5		Saldo (5) Geldfluss aus VA-wirksamer Gebarung (SA3+SA4)				-205.800,00	-196.800,00	-159.121,67

Voranschlag 2025**Detailnachweis VA / 212 Mittelschulen - interne Vergütungen enthalten**

Fonds	Konto	Bezeichnung	EVA 2025	EVA 2024	ERA 2023	FVA 2025	FVA 2024	FRA 2023
UA 212		Mittelschulen						
UA 212	SA0/SA1	SA (0) Nettoerg. (21-22) / SA (1) Geldfluss op. Geb. (31-32)	-205.800,00	-196.800,00	-159.121,67	-205.800,00	-196.800,00	-159.121,67
UA 212	SA00	Saldo (00) Nettoergebnis nach Haushaltsrücklagen (SA0+SA01)	-205.800,00	-196.800,00	-159.121,67			
UA 212	SA2	Saldo (2) Geldfluss aus der Investiven Gebarung (33-34)				0,00	0,00	0,00
UA 212	SA3	Saldo (3) Nettofinanzierungssaldo (SA1+SA2)				-205.800,00	-196.800,00	-159.121,67
UA 212	SA4	Saldo (4) Geldfluss aus der Finanzierungstätigkeit (35-36)				0,00	0,00	0,00
UA 212	SA5	Saldo (5) Geldfluss aus VA-wirksamer Gebarung (SA3+SA4)				-205.800,00	-196.800,00	-159.121,67

Voranschlag 2025

Detailnachweis VA / 213 Sonderschulen - interne Vergütungen enthalten

Fonds	Konto	Bezeichnung	EVA 2025	EVA 2024	ERA 2023	FVA 2025	FVA 2024	FRA 2023
Fonds 213000		Sonderschule						
Operative Gebarung								
SU 21/31		Summe Erträge / Einzahlungen operative Gebarung	0,00	0,00	0,00	0,00	0,00	0,00
213000	720000	Kostenbeiträge für Leistungen	22.000,00	13.700,00	10.777,06	22.000,00	13.700,00	10.777,06
2	2225/3225	Sonstiger Sachaufwand / Sonstige Auszahl. aus Sachaufwand	22.000,00	13.700,00	10.777,06	22.000,00	13.700,00	10.777,06
1	222/322	Sachaufwand / Auszahlungen aus Sachaufwand	22.000,00	13.700,00	10.777,06	22.000,00	13.700,00	10.777,06
SU 22/32		Summe Aufwendungen / Auszahlungen operative Gebarung	22.000,00	13.700,00	10.777,06	22.000,00	13.700,00	10.777,06
SA SA0/SA1		SA (0) Nettoerg. (21-22) / SA (1) Geldfluss op. Geb. (31-32)	-22.000,00	-13.700,00	-10.777,06	-22.000,00	-13.700,00	-10.777,06
SA SA01		Saldo (01) Haushaltsrücklagen (230-240)	0,00	0,00	0,00			
SA SA00		Saldo (00) Nettoergebnis nach Haushaltsrücklagen (SA0+SA01)	-22.000,00	-13.700,00	-10.777,06			
Investive Gebarung								
SU 33		Summe Einzahlungen investive Gebarung				0,00	0,00	0,00
SU 34		Summe Auszahlungen investive Gebarung				0,00	0,00	0,00
SA SA2		Saldo (2) Geldfluss aus der Investiven Gebarung (33-34)				0,00	0,00	0,00
SA SA3		Saldo (3) Nettofinanzierungssaldo (SA1+SA2)				-22.000,00	-13.700,00	-10.777,06
Finanzierungstätigkeit								
SU 35		Summe Einzahlungen aus der Finanzierungstätigkeit				0,00	0,00	0,00
SU 36		Summe Auszahlungen aus der Finanzierungstätigkeit				0,00	0,00	0,00
SA SA4		Saldo (4) Geldfluss aus der Finanzierungstätigkeit (35-36)				0,00	0,00	0,00
SA SA5		Saldo (5) Geldfluss aus VA-wirksamer Gebarung (SA3+SA4)				-22.000,00	-13.700,00	-10.777,06

Voranschlag 2025
Detailnachweis VA / 213 Sonderschulen - interne Vergütungen enthalten

Fonds	Konto	Bezeichnung	EVA 2025	EVA 2024	ERA 2023	FVA 2025	FVA 2024	FRA 2023
UA 213		Sonderschulen						
UA 213	SA0/SA1	SA (0) Nettoerg. (21-22) / SA (1) Geldfluss op. Geb. (31-32)	-22.000,00	-13.700,00	-10.777,06	-22.000,00	-13.700,00	-10.777,06
UA 213	SA00	Saldo (00) Nettoergebnis nach Haushaltsrücklagen (SA0+SA01)	-22.000,00	-13.700,00	-10.777,06			
UA 213	SA2	Saldo (2) Geldfluss aus der Investiven Gebarung (33-34)				0,00	0,00	0,00
UA 213	SA3	Saldo (3) Nettofinanzierungssaldo (SA1+SA2)				-22.000,00	-13.700,00	-10.777,06
UA 213	SA4	Saldo (4) Geldfluss aus der Finanzierungstätigkeit (35-36)				0,00	0,00	0,00
UA 213	SA5	Saldo (5) Geldfluss aus VA-wirksamer Gebarung (SA3+SA4)				-22.000,00	-13.700,00	-10.777,06

Voranschlag 2025

Detailnachweis VA / 214 Polytechnische Schulen - interne Vergütungen enthalten

Fonds	Konto	Bezeichnung	EVA 2025	EVA 2024	ERA 2023	FVA 2025	FVA 2024	FRA 2023
Fonds 214000		Polytechnische Schulen						
Operative Gebarung								
SU 21/31		Summe Erträge / Einzahlungen operative Gebarung	0,00	0,00	0,00	0,00	0,00	0,00
214000	720700	Gastbeiträge	5.500,00	5.500,00	4.754,90	5.500,00	5.500,00	4.754,90
2	2225/3225	Sonstiger Sachaufwand / Sonstige Auszahl. aus Sachaufwand	5.500,00	5.500,00	4.754,90	5.500,00	5.500,00	4.754,90
1	222/322	Sachaufwand / Auszahlungen aus Sachaufwand	5.500,00	5.500,00	4.754,90	5.500,00	5.500,00	4.754,90
SU 22/32		Summe Aufwendungen / Auszahlungen operative Gebarung	5.500,00	5.500,00	4.754,90	5.500,00	5.500,00	4.754,90
SA SA0/SA1	SA (0) Nettoerg. (21-22) / SA (1) Geldfluss op. Geb. (31-32)		-5.500,00	-5.500,00	-4.754,90	-5.500,00	-5.500,00	-4.754,90
SA SA01	Saldo (01) Haushaltsrücklagen (230-240)		0,00	0,00	0,00			
SA SA00	Saldo (00) Nettoergebnis nach Haushaltsrücklagen (SA0+SA01)		-5.500,00	-5.500,00	-4.754,90			
Investive Gebarung								
SU 33		Summe Einzahlungen investive Gebarung				0,00	0,00	0,00
SU 34		Summe Auszahlungen investive Gebarung				0,00	0,00	0,00
SA SA2	Saldo (2) Geldfluss aus der Investiven Gebarung (33-34)					0,00	0,00	0,00
SA SA3	Saldo (3) Nettofinanzierungssaldo (SA1+SA2)					-5.500,00	-5.500,00	-4.754,90
Finanzierungstätigkeit								
SU 35		Summe Einzahlungen aus der Finanzierungstätigkeit				0,00	0,00	0,00
SU 36		Summe Auszahlungen aus der Finanzierungstätigkeit				0,00	0,00	0,00
SA SA4	Saldo (4) Geldfluss aus der Finanzierungstätigkeit (35-36)					0,00	0,00	0,00
SA SA5	Saldo (5) Geldfluss aus VA-wirksamer Gebarung (SA3+SA4)					-5.500,00	-5.500,00	-4.754,90

Voranschlag 2025**Detailnachweis VA / 214 Polytechnische Schulen - interne Vergütungen enthalten**

Fonds	Konto	Bezeichnung	EVA 2025	EVA 2024	ERA 2023	FVA 2025	FVA 2024	FRA 2023
UA 214		Polytechnische Schulen						
UA 214	SA0/SA1	SA (0) Nettoerg. (21-22) / SA (1) Geldfluss op. Geb. (31-32)	-5.500,00	-5.500,00	-4.754,90	-5.500,00	-5.500,00	-4.754,90
UA 214	SA00	Saldo (00) Nettoergebnis nach Haushaltsrücklagen (SA0+SA01)	-5.500,00	-5.500,00	-4.754,90			
UA 214	SA2	Saldo (2) Geldfluss aus der Investiven Gebarung (33-34)				0,00	0,00	0,00
UA 214	SA3	Saldo (3) Nettofinanzierungssaldo (SA1+SA2)				-5.500,00	-5.500,00	-4.754,90
UA 214	SA4	Saldo (4) Geldfluss aus der Finanzierungstätigkeit (35-36)				0,00	0,00	0,00
UA 214	SA5	Saldo (5) Geldfluss aus VA-wirksamer Gebarung (SA3+SA4)				-5.500,00	-5.500,00	-4.754,90
A 21		Allgemeinbildender Unterricht						
A 21	SA0/SA1	SA (0) Nettoerg. (21-22) / SA (1) Geldfluss op. Geb. (31-32)	-596.700,00	-557.800,00	-480.650,20	-597.900,00	-546.700,00	-482.318,25
A 21	SA00	Saldo (00) Nettoergebnis nach Haushaltsrücklagen (SA0+SA01)	-596.700,00	-557.800,00	-480.650,20			
A 21	SA2	Saldo (2) Geldfluss aus der Investiven Gebarung (33-34)				-4.400,00	-4.600,00	-4.622,40
A 21	SA3	Saldo (3) Nettofinanzierungssaldo (SA1+SA2)				-602.300,00	-551.300,00	-486.940,65
A 21	SA4	Saldo (4) Geldfluss aus der Finanzierungstätigkeit (35-36)				0,00	0,00	0,00
A 21	SA5	Saldo (5) Geldfluss aus VA-wirksamer Gebarung (SA3+SA4)				-602.300,00	-551.300,00	-486.940,65

Voranschlag 2025

Detailnachweis VA / 220 Berufsbildende Pflichtschulen - interne Vergütungen enthalten

Fonds	Konto	Bezeichnung	EVA 2025	EVA 2024	ERA 2023	FVA 2025	FVA 2024	FRA 2023
Fonds 220000		Berufsbildende Pflichtschulen						
Operative Gebarung								
SU 21/31		Summe Erträge / Einzahlungen operative Gebarung	0,00	0,00	0,00	0,00	0,00	0,00
220000	700000	Mietzinse	400,00	400,00	0,00	400,00	400,00	0,00
2	2223/3223	Leasing- und Mietaufwand / Ausz. für Leasing- u. Mietaufwand	400,00	400,00	0,00	400,00	400,00	0,00
220000	720000	Kostenbeiträge für Leistungen	10.700,00	10.800,00	4.137,80	10.700,00	10.800,00	4.137,80
220000	720100	Kostenbeiträge für Leistungen	4.300,00	3.100,00	1.629,00	4.300,00	3.100,00	1.629,00
2	2225/3225	Sonstiger Sachaufwand / Sonstige Auszahl. aus Sachaufwand	15.000,00	13.900,00	5.766,80	15.000,00	13.900,00	5.766,80
1	222/322	Sachaufwand / Auszahlungen aus Sachaufwand	15.400,00	14.300,00	5.766,80	15.400,00	14.300,00	5.766,80
SU 22/32		Summe Aufwendungen / Auszahlungen operative Gebarung	15.400,00	14.300,00	5.766,80	15.400,00	14.300,00	5.766,80
SA SA0/SA1		SA (0) Nettoerg. (21-22) / SA (1) Geldfluss op. Geb. (31-32)	-15.400,00	-14.300,00	-5.766,80	-15.400,00	-14.300,00	-5.766,80
SA SA01		Saldo (01) Haushaltsrücklagen (230-240)	0,00	0,00	0,00			
SA SA00		Saldo (00) Nettoergebnis nach Haushaltsrücklagen (SA0+SA01)	-15.400,00	-14.300,00	-5.766,80			
Investive Gebarung								
SU 33		Summe Einzahlungen investive Gebarung				0,00	0,00	0,00
SU 34		Summe Auszahlungen investive Gebarung				0,00	0,00	0,00
SA SA2		Saldo (2) Geldfluss aus der Investiven Gebarung (33-34)				0,00	0,00	0,00
SA SA3		Saldo (3) Nettofinanzierungssaldo (SA1+SA2)				-15.400,00	-14.300,00	-5.766,80
Finanzierungstätigkeit								
SU 35		Summe Einzahlungen aus der Finanzierungstätigkeit				0,00	0,00	0,00
SU 36		Summe Auszahlungen aus der Finanzierungstätigkeit				0,00	0,00	0,00
SA SA4		Saldo (4) Geldfluss aus der Finanzierungstätigkeit (35-36)				0,00	0,00	0,00
SA SA5		Saldo (5) Geldfluss aus VA-wirksamer Gebarung (SA3+SA4)				-15.400,00	-14.300,00	-5.766,80

Voranschlag 2025**Detailnachweis VA / 220 Berufsbildende Pflichtschulen - interne Vergütungen enthalten**

Fonds	Konto	Bezeichnung	EVA 2025	EVA 2024	ERA 2023	FVA 2025	FVA 2024	FRA 2023
UA 220		Berufsbildende Pflichtschulen						
UA 220	SA0/SA1	SA (0) Nettoerg. (21-22) / SA (1) Geldfluss op. Geb. (31-32)	-15.400,00	-14.300,00	-5.766,80	-15.400,00	-14.300,00	-5.766,80
UA 220	SA00	Saldo (00) Nettoergebnis nach Haushaltsrücklagen (SA0+SA01)	-15.400,00	-14.300,00	-5.766,80			
UA 220	SA2	Saldo (2) Geldfluss aus der Investiven Gebarung (33-34)				0,00	0,00	0,00
UA 220	SA3	Saldo (3) Nettofinanzierungssaldo (SA1+SA2)				-15.400,00	-14.300,00	-5.766,80
UA 220	SA4	Saldo (4) Geldfluss aus der Finanzierungstätigkeit (35-36)				0,00	0,00	0,00
UA 220	SA5	Saldo (5) Geldfluss aus VA-wirksamer Gebarung (SA3+SA4)				-15.400,00	-14.300,00	-5.766,80
A 22		Berufsbild. Unterricht; Bild. Anst. Lehrer-& Erzieher/-innen						
A 22	SA0/SA1	SA (0) Nettoerg. (21-22) / SA (1) Geldfluss op. Geb. (31-32)	-15.400,00	-14.300,00	-5.766,80	-15.400,00	-14.300,00	-5.766,80
A 22	SA00	Saldo (00) Nettoergebnis nach Haushaltsrücklagen (SA0+SA01)	-15.400,00	-14.300,00	-5.766,80			
A 22	SA2	Saldo (2) Geldfluss aus der Investiven Gebarung (33-34)				0,00	0,00	0,00
A 22	SA3	Saldo (3) Nettofinanzierungssaldo (SA1+SA2)				-15.400,00	-14.300,00	-5.766,80
A 22	SA4	Saldo (4) Geldfluss aus der Finanzierungstätigkeit (35-36)				0,00	0,00	0,00
A 22	SA5	Saldo (5) Geldfluss aus VA-wirksamer Gebarung (SA3+SA4)				-15.400,00	-14.300,00	-5.766,80

Voranschlag 2025**Detailnachweis VA / 232 Schülerinnen- und Schülerbetreuung - interne Vergütungen enthalten**

Fonds	Konto	Bezeichnung	EVA 2025	EVA 2024	ERA 2023	FVA 2025	FVA 2024	FRA 2023
Fonds 232000		Schülerinnen- und Schülerbetreuung						
Operative Gebarung								
SU	21/31	Summe Erträge / Einzahlungen operative Gebarung	0,00	0,00	0,00	0,00	0,00	0,00
SU	22/32	Summe Aufwendungen / Auszahlungen operative Gebarung	0,00	0,00	0,00	0,00	0,00	0,00
SA	SA0/SA1	SA (0) Nettoerg. (21-22) / SA (1) Geldfluss op. Geb. (31-32)	0,00	0,00	0,00	0,00	0,00	0,00
SA	SA01	Saldo (01) Haushaltsrücklagen (230-240)	0,00	0,00	0,00			
SA	SA00	Saldo (00) Nettoergebnis nach Haushaltsrücklagen (SA0+SA01)	0,00	0,00	0,00			
Investive Gebarung								
SU	33	Summe Einzahlungen investive Gebarung				0,00	0,00	0,00
SU	34	Summe Auszahlungen investive Gebarung				0,00	0,00	0,00
SA	SA2	Saldo (2) Geldfluss aus der Investiven Gebarung (33-34)				0,00	0,00	0,00
SA	SA3	Saldo (3) Nettofinanzierungssaldo (SA1+SA2)				0,00	0,00	0,00
Finanzierungstätigkeit								
SU	35	Summe Einzahlungen aus der Finanzierungstätigkeit				0,00	0,00	0,00
SU	36	Summe Auszahlungen aus der Finanzierungstätigkeit				0,00	0,00	0,00
SA	SA4	Saldo (4) Geldfluss aus der Finanzierungstätigkeit (35-36)				0,00	0,00	0,00
SA	SA5	Saldo (5) Geldfluss aus VA-wirksamer Gebarung (SA3+SA4)				0,00	0,00	0,00

Voranschlag 2025**Detailnachweis VA / 232 Schülerinnen- und Schülerbetreuung - interne Vergütungen enthalten**

Fonds	Konto	Bezeichnung	EVA 2025	EVA 2024	ERA 2023	FVA 2025	FVA 2024	FRA 2023
UA 232		Schülerinnen- und Schülerbetreuung						
UA 232	SA0/SA1	SA (0) Nettoerg. (21-22) / SA (1) Geldfluss op. Geb. (31-32)	0,00	0,00	0,00	0,00	0,00	0,00
UA 232	SA00	Saldo (00) Nettoergebnis nach Haushaltsrücklagen (SA0+SA01)	0,00	0,00	0,00			
UA 232	SA2	Saldo (2) Geldfluss aus der Investiven Gebarung (33-34)				0,00	0,00	0,00
UA 232	SA3	Saldo (3) Nettofinanzierungssaldo (SA1+SA2)				0,00	0,00	0,00
UA 232	SA4	Saldo (4) Geldfluss aus der Finanzierungstätigkeit (35-36)				0,00	0,00	0,00
UA 232	SA5	Saldo (5) Geldfluss aus VA-wirksamer Gebarung (SA3+SA4)				0,00	0,00	0,00
A 23		Förderung des Unterrichtes						
A 23	SA0/SA1	SA (0) Nettoerg. (21-22) / SA (1) Geldfluss op. Geb. (31-32)	0,00	0,00	0,00	0,00	0,00	0,00
A 23	SA00	Saldo (00) Nettoergebnis nach Haushaltsrücklagen (SA0+SA01)	0,00	0,00	0,00			
A 23	SA2	Saldo (2) Geldfluss aus der Investiven Gebarung (33-34)				0,00	0,00	0,00
A 23	SA3	Saldo (3) Nettofinanzierungssaldo (SA1+SA2)				0,00	0,00	0,00
A 23	SA4	Saldo (4) Geldfluss aus der Finanzierungstätigkeit (35-36)				0,00	0,00	0,00
A 23	SA5	Saldo (5) Geldfluss aus VA-wirksamer Gebarung (SA3+SA4)				0,00	0,00	0,00

Voranschlag 2025

Detailnachweis VA / 240 Kindergärten - interne Vergütungen enthalten

Fonds	Konto	Bezeichnung	EVA 2025	EVA 2024	ERA 2023	FVA 2025	FVA 2024	FRA 2023
Fonds 240000		Kindergärten St. Marien						
Operative Gebarung								
240000	810000	Leistungserlöse	0,00	1.800,00	19.922,19	0,00	1.800,00	19.902,69
240000	810200	Leistungserlöse (Verpflegung)	0,00	4.200,00	22.119,65	0,00	4.200,00	20.585,01
240000	810300	Leistungserlöse (Bastelbeiträge)	0,00	0,00	7.384,99	0,00	0,00	7.084,14
2	2114/3114	Erträge / Einzahlungen aus Leistungen	0,00	6.000,00	49.426,83	0,00	6.000,00	47.571,84
1	211/311	Erträge / Einzahl. aus operativer Verwaltungstätigkeit	0,00	6.000,00	49.426,83	0,00	6.000,00	47.571,84
240000	861000	Lfd. Transferz. von Ländern	0,00	0,00	294.562,42	0,00	0,00	294.562,42
240000	861001	Transfers von Ländern (Zukunftsfonds § 23 FAG)	136.700,00	136.700,00	0,00	136.700,00	136.700,00	0,00
2	2121/3121	Transferertrag / -zahlungen von Trägern des öffentl. Rechts	136.700,00	136.700,00	294.562,42	136.700,00	136.700,00	294.562,42
240000	867000	Lfd. Transferz. von priv. Organisationen	0,00	1.400,00	0,00	0,00	1.400,00	0,00
2	2124/3124	Transferertrag / -zahlungen von Haush. & Org. o.Erwerbschar.	0,00	1.400,00	0,00	0,00	1.400,00	0,00
1	212/312	Erträge aus Transfers / Einzahlungen aus Transfers	136.700,00	138.100,00	294.562,42	136.700,00	138.100,00	294.562,42
SU	21/31	Summe Erträge / Einzahlungen operative Gebarung	136.700,00	144.100,00	343.989,25	136.700,00	144.100,00	342.134,26
240000	511000	Geldb. Vertragsbed. in handw. Verwendung	24.400,00	16.400,00	1.198,15	24.400,00	16.400,00	1.198,15
2	2211/3211	Personalaufwand / Ausz. (Bezüge, Nebengeb., Mehrleistungen)	24.400,00	16.400,00	1.198,15	24.400,00	16.400,00	1.198,15
240000	580000	Dienstgeberbeiträge FLAF	900,00	600,00	44,33	900,00	600,00	44,33
240000	582000	Sonst. DG-Beiträge zur soz. Sicherheit	5.500,00	3.700,00	252,51	5.500,00	3.700,00	252,51
2	2212/3212	Gesetzlicher und freiwilliger Sozialaufwand / Auszahlungen	6.400,00	4.300,00	296,84	6.400,00	4.300,00	296,84
240000	593000	Dot. von Rückstellungen für nicht kons. Urlaube	0,00	0,00	138,92	0,00	0,00	0,00
2	2214	Nicht finanzierungswirksamer Personalaufwand	0,00	0,00	138,92	0,00	0,00	0,00
1	221/321	Personalaufwand / Auszahlungen aus Personalaufwand	30.800,00	20.700,00	1.633,91	30.800,00	20.700,00	1.494,99
240000	400000	Geringwertige Wirtschaftsg. Anlageverm.	0,00	0,00	2.759,23	0,00	0,00	2.423,29
240000	430000	Lebensmittel	0,00	1.800,00	23.821,99	0,00	1.800,00	23.821,99
240000	454000	Reinigungsmittel	0,00	0,00	3.207,69	0,00	0,00	3.207,69
240000	456000	Schreib-, Zeichen- und son. Büromittel	0,00	0,00	1.097,41	0,00	0,00	1.126,88

Voranschlag 2025

Detailnachweis VA / 240 Kindergärten - interne Vergütungen enthalten

Fonds	Konto	Bezeichnung	EVA 2025	EVA 2024	ERA 2023	FVA 2025	FVA 2024	FRA 2023
240000	457000	Druckwerke	0,00	0,00	1.352,87	0,00	0,00	1.928,63
240000	459000	Sonstige Verbrauchsgüter	0,00	0,00	731,39	0,00	0,00	878,50
240000	459100	Sonstige Verbrauchsgüter	0,00	0,00	4.333,48	0,00	0,00	6.521,56
2	2221/3221	Gebrauchs- und Verbrauchsgüter, Handelswaren / Auszahlungen	0,00	1.800,00	37.304,06	0,00	1.800,00	39.908,54
240000	600000	Energiebezüge	5.700,00	2.900,00	5.333,67	5.700,00	2.900,00	5.277,86
240000	630000	Postdienste	0,00	0,00	64,06	0,00	0,00	64,06
240000	631000	Telekommunikationsdienste	700,00	700,00	668,82	700,00	700,00	666,22
240000	640000	Rechtskosten	0,00	0,00	73,97	0,00	0,00	0,00
240000	670000	Versicherungen	1.700,00	1.400,00	1.304,95	1.700,00	1.400,00	1.304,95
2	2222/3222	Verwaltungs- und Betriebsaufwand / Auszahlungen	8.100,00	5.000,00	7.445,47	8.100,00	5.000,00	7.313,09
240000	700100	Betriebskosten (KG)	4.700,00	4.600,00	4.879,89	4.700,00	4.600,00	4.578,82
240000	700900	Miete Immobilie (KG)	7.500,00	7.500,00	7.465,41	7.500,00	7.500,00	7.321,78
240000	700950	Miete Mobilien (KG)	3.500,00	3.500,00	3.482,04	3.500,00	3.500,00	3.482,04
2	2223/3223	Leasing- und Mietaufwand / Ausz. für Leasing- u. Mietaufwand	15.700,00	15.600,00	15.827,34	15.700,00	15.600,00	15.382,64
240000	616000	Instandhaltung von Maschinen u. Anlagen	0,00	0,00	0,00	0,00	0,00	101,89
240000	618000	Instandhaltung von son. Anlagen	0,00	0,00	82,04	0,00	0,00	82,04
2	2224/3224	Instandhaltung / Auszahlungen für Instandhaltung	0,00	0,00	82,04	0,00	0,00	183,93
240000	710000	Öffentliche Abgaben ohne Geb. gem. FAG	0,00	0,00	6,27	0,00	0,00	6,27
240000	711000	Gebühren für die Benützung gem. FAG	3.300,00	3.200,00	3.096,80	3.300,00	3.200,00	3.096,80
240000	720099	Vergütung Bauhof	5.000,00	5.000,00	5.384,33	5.000,00	5.000,00	5.384,33
240000	720199	Vergütung Verwaltung	0,00	0,00	8.638,30	0,00	0,00	8.638,30
240000	724000	Reisegebühren	0,00	0,00	421,78	0,00	0,00	421,78
240000	728000	Entgelte für sonstige Leistungen	5.000,00	8.500,00	35.147,02	5.000,00	8.500,00	38.167,90
240000	728200	Entgelte so Leistung	0,00	0,00	-186,43	0,00	0,00	-186,43
240000	729000	Sonstige Ausgaben	0,00	0,00	1.867,61	0,00	0,00	1.405,13
2	2225/3225	Sonstiger Sachaufwand / Sonstige Auszahl. aus Sachaufwand	13.300,00	16.700,00	54.375,68	13.300,00	16.700,00	56.934,08
240000	680700	Planm. Afa Amts, Betriebs/Geschäftsausstattung	2.200,00	1.900,00	1.341,57	0,00	0,00	0,00

Voranschlag 2025

Detailnachweis VA / 240 Kindergärten - interne Vergütungen enthalten

Fonds	Konto	Bezeichnung	EVA 2025	EVA 2024	ERA 2023	FVA 2025	FVA 2024	FRA 2023
240000	695000	Wertberichtigungen zu Forderungen	0,00	0,00	184,00	0,00	0,00	0,00
2	2226/3226	Nicht finanz.wirks. Sachaufw. / Ausz. Inanspruchn.Haftungen	2.200,00	1.900,00	1.525,57	0,00	0,00	0,00
1	222/322	Sachaufwand / Auszahlungen aus Sachaufwand	39.300,00	41.000,00	116.560,16	37.100,00	39.100,00	119.722,28
240000	757000	Lfd. Transferz. an priv. Organisationen	250.300,00	304.400,00	0,00	250.300,00	304.400,00	0,00
240000	757010	Lfd. Transferz. an priv. Org.	0,00	0,00	380.227,36	0,00	0,00	380.227,36
240000	757030	Lfd. Transferz. an priv. Org. - LKA-LNK	0,00	0,00	86.721,19	0,00	0,00	86.721,19
240000	757040	Lfd. Transferz. an priv. Org. - LKA-FA	0,00	0,00	14.442,48	0,00	0,00	14.442,48
2	2234/3234	Transferaufwand / -zahlungen an Haush. & Org.o.Erwerbschar.	250.300,00	304.400,00	481.391,03	250.300,00	304.400,00	481.391,03
1	223/323	Transferaufwand / Auszahlungen aus Transfers	250.300,00	304.400,00	481.391,03	250.300,00	304.400,00	481.391,03
SU	22/32	Summe Aufwendungen / Auszahlungen operative Gebarung	320.400,00	366.100,00	599.585,10	318.200,00	364.200,00	602.608,30
SA	SA0/SA1	SA (0) Nettoerg. (21-22) / SA (1) Geldfluss op. Geb. (31-32)	-183.700,00	-222.000,00	-255.595,85	-181.500,00	-220.100,00	-260.474,04
SA	SA01	Saldo (01) Haushaltsrücklagen (230-240)	0,00	0,00	0,00			
SA	SA00	Saldo (00) Nettoergebnis nach Haushaltsrücklagen (SA0+SA01)	-183.700,00	-222.000,00	-255.595,85			
Investive Gebarung								
SU	33	Summe Einzahlungen investive Gebarung				0,00	0,00	0,00
240000	042000	Amts-, Betriebs- und Geschäftsausstattung				0,00	0,00	2.136,50
2	3415	Ausz. f.d. Erwerb von Amts-, Betriebs- u.Geschäftsausstatt.				0,00	0,00	2.136,50
1	341	Auszahlungen aus der Investitionstätigkeit				0,00	0,00	2.136,50
SU	34	Summe Auszahlungen investive Gebarung				0,00	0,00	2.136,50
SA	SA2	Saldo (2) Geldfluss aus der Investiven Gebarung (33-34)				0,00	0,00	-2.136,50
SA	SA3	Saldo (3) Nettofinanzierungssaldo (SA1+SA2)				-181.500,00	-220.100,00	-262.610,54
Finanzierungstätigkeit								
SU	35	Summe Einzahlungen aus der Finanzierungstätigkeit				0,00	0,00	0,00
SU	36	Summe Auszahlungen aus der Finanzierungstätigkeit				0,00	0,00	0,00
SA	SA4	Saldo (4) Geldfluss aus der Finanzierungstätigkeit (35-36)				0,00	0,00	0,00
SA	SA5	Saldo (5) Geldfluss aus VA-wirksamer Gebarung (SA3+SA4)				-181.500,00	-220.100,00	-262.610,54

Voranschlag 2025

Detailnachweis VA / 240 Kindergärten - interne Vergütungen enthalten

Fonds	Konto	Bezeichnung	EVA 2025	EVA 2024	ERA 2023	FVA 2025	FVA 2024	FRA 2023
Fonds 240100		Kindergarten Weichstetten						
Operative Gebarung								
240100	810000	Leistungserlöse	0,00	1.600,00	15.402,04	0,00	1.600,00	14.871,41
240100	810200	Leistungserlöse (Verpflegung)	0,00	4.200,00	20.049,47	0,00	4.200,00	18.858,87
240100	810300	Leistungserlöse (Bastelbeiträge)	0,00	0,00	5.276,20	0,00	0,00	5.294,02
2	2114/3114	Erträge / Einzahlungen aus Leistungen	0,00	5.800,00	40.727,71	0,00	5.800,00	39.024,30
1	211/311	Erträge / Einzahl. aus operativer Verwaltungstätigkeit	0,00	5.800,00	40.727,71	0,00	5.800,00	39.024,30
240100	861000	Lfd. Transferz. von Ländern	0,00	0,00	242.647,97	0,00	0,00	242.647,97
240100	863200	Transfers von Sozialvers.träger (AMS)	0,00	1.000,00	11.319,40	0,00	1.000,00	11.291,66
2	2121/3121	Transferertrag / -zahlungen von Trägern des öffentl. Rechts	0,00	1.000,00	253.967,37	0,00	1.000,00	253.939,63
240100	867000	Lfd. Transferz. von priv. Organisationen	0,00	3.000,00	0,00	0,00	3.000,00	0,00
2	2124/3124	Transferertrag / -zahlungen von Haush. & Org. o.Erwerbschar.	0,00	3.000,00	0,00	0,00	3.000,00	0,00
240100	813000	Erträge aus der Aufl. von Investitionszuschüssen	600,00	600,00	536,11	0,00	0,00	0,00
2	2127	Nicht finanzierungswirksamer Transferertrag	600,00	600,00	536,11	0,00	0,00	0,00
1	212/312	Erträge aus Transfers / Einzahlungen aus Transfers	600,00	4.600,00	254.503,48	0,00	4.000,00	253.939,63
SU	21/31	Summe Erträge / Einzahlungen operative Gebarung	600,00	10.400,00	295.231,19	0,00	9.800,00	292.963,93
240100	400000	Geringwertige Wirtschaftsg. Anlageverm.	0,00	0,00	2.138,71	0,00	0,00	2.216,88
240100	430000	Lebensmittel	0,00	1.600,00	19.659,17	0,00	1.600,00	19.659,17
240100	454000	Reinigungsmittel	0,00	0,00	1.364,66	0,00	0,00	1.364,66
240100	456000	Schreib-, Zeichen- und son. Büromittel	0,00	0,00	630,62	0,00	0,00	630,62
240100	457000	Druckwerke	0,00	0,00	662,57	0,00	0,00	662,57
240100	459000	Sonstige Verbrauchsgüter	0,00	0,00	400,43	0,00	0,00	400,43
240100	459100	Sonstige Verbrauchsgüter	0,00	0,00	4.227,17	0,00	0,00	4.215,75
2	2221/3221	Gebrauchs- und Verbrauchsgüter, Handelswaren / Auszahlungen	0,00	1.600,00	29.083,33	0,00	1.600,00	29.150,08
240100	600000	Energiebezüge	5.600,00	4.900,00	4.427,45	5.600,00	4.900,00	4.427,45
240100	630000	Postdienste	0,00	0,00	11,45	0,00	0,00	11,45

Voranschlag 2025

Detailnachweis VA / 240 Kindergärten - interne Vergütungen enthalten

Fonds	Konto	Bezeichnung	EVA 2025	EVA 2024	ERA 2023	FVA 2025	FVA 2024	FRA 2023
240100	631000	Telekommunikationsdienste	600,00	600,00	500,62	600,00	600,00	495,41
240100	640000	Rechtskosten	0,00	0,00	66,57	0,00	0,00	0,00
240100	670000	Versicherungen	400,00	400,00	392,93	400,00	400,00	392,93
2	2222/3222	Verwaltungs- und Betriebsaufwand / Auszahlungen	6.600,00	5.900,00	5.399,02	6.600,00	5.900,00	5.327,24
240100	700100	Betriebskosten (KG)	2.600,00	2.400,00	2.576,79	2.600,00	2.400,00	2.320,85
240100	700900	Miete Immobilie (KG)	1.700,00	1.700,00	1.743,00	1.700,00	1.700,00	1.743,00
2	2223/3223	Leasing- und Mietaufwand / Ausz. für Leasing- u. Mietaufwand	4.300,00	4.100,00	4.319,79	4.300,00	4.100,00	4.063,85
240100	616000	Instandhaltung von Maschinen u. Anlagen	0,00	0,00	16,50	0,00	0,00	16,50
240100	618000	Instandhaltung von son. Anlagen	0,00	0,00	123,88	0,00	0,00	123,88
2	2224/3224	Instandhaltung / Auszahlungen für Instandhaltung	0,00	0,00	140,38	0,00	0,00	140,38
240100	710000	Öffentliche Abgaben ohne Geb. gem. FAG	0,00	0,00	6,50	0,00	0,00	6,50
240100	711000	Gebühren für die Benützung gem. FAG	1.900,00	1.800,00	1.669,58	1.900,00	1.800,00	1.669,58
240100	720099	Vergütung Bauhof	5.000,00	5.000,00	4.092,94	5.000,00	5.000,00	4.092,94
240100	720199	Vergütung Verwaltung	0,00	0,00	6.515,03	0,00	0,00	6.515,03
240100	724000	Reisegebühren	0,00	0,00	289,91	0,00	0,00	289,91
240100	728000	Entgelte für sonstige Leistungen	30.000,00	27.300,00	26.386,35	30.000,00	27.300,00	26.525,29
240100	728200	Entgelte so Leistung	0,00	0,00	-142,36	0,00	0,00	-142,36
240100	729000	Sonstige Ausgaben	0,00	0,00	754,04	0,00	0,00	754,04
2	2225/3225	Sonstiger Sachaufwand / Sonstige Auszahl. aus Sachaufwand	36.900,00	34.100,00	39.571,99	36.900,00	34.100,00	39.710,93
240100	680700	Planm. Afa Amts, Betriebs/Geschäftsausstattung	400,00	400,00	387,19	0,00	0,00	0,00
240100	695000	Wertberichtigungen zu Forderungen	0,00	0,00	20,00	0,00	0,00	0,00
2	2226/3226	Nicht finanz.wirks. Sachaufw. / Ausz. Inanspruchn.Haftungen	400,00	400,00	407,19	0,00	0,00	0,00
1	222/322	Sachaufwand / Auszahlungen aus Sachaufwand	48.200,00	46.100,00	78.921,70	47.800,00	45.700,00	78.392,48
240100	757000	Lfd. Transferz. an priv. Organisationen	235.000,00	377.700,00	0,00	235.000,00	377.700,00	0,00
240100	757010	Lfd. Transferz. an priv. Org.	0,00	0,00	329.885,62	0,00	0,00	329.885,62
240100	757030	Lfd. Transferz. an priv. Org. - LKA-LNK	0,00	0,00	78.711,89	0,00	0,00	78.711,89
240100	757040	Lfd. Transferz. an priv. Org. - LKA-FA	0,00	0,00	12.339,95	0,00	0,00	12.339,95

Voranschlag 2025**Detailnachweis VA / 240 Kindergärten - interne Vergütungen enthalten**

Fonds	Konto	Bezeichnung	EVA 2025	EVA 2024	ERA 2023	FVA 2025	FVA 2024	FRA 2023
2	2234/3234	Transferaufwand / -zahlungen an Haush. & Org.o.Erwerbschar.	235.000,00	377.700,00	420.937,46	235.000,00	377.700,00	420.937,46
1	223/323	Transferaufwand / Auszahlungen aus Transfers	235.000,00	377.700,00	420.937,46	235.000,00	377.700,00	420.937,46
SU	22/32	Summe Aufwendungen / Auszahlungen operative Gebarung	283.200,00	423.800,00	499.859,16	282.800,00	423.400,00	499.329,94
SA	SA0/SA1	SA (0) Nettoerg. (21-22) / SA (1) Geldfluss op. Geb. (31-32)	-282.600,00	-413.400,00	-204.627,97	-282.800,00	-413.600,00	-206.366,01
SA	SA01	Saldo (01) Haushaltsrücklagen (230-240)	0,00	0,00	0,00			
SA	SA00	Saldo (00) Nettoergebnis nach Haushaltsrücklagen (SA0+SA01)	-282.600,00	-413.400,00	-204.627,97			
Investive Gebarung								
SU	33	Summe Einzahlungen investive Gebarung				0,00	0,00	0,00
SU	34	Summe Auszahlungen investive Gebarung				0,00	0,00	0,00
SA	SA2	Saldo (2) Geldfluss aus der Investiven Gebarung (33-34)				0,00	0,00	0,00
SA	SA3	Saldo (3) Nettofinanzierungssaldo (SA1+SA2)				-282.800,00	-413.600,00	-206.366,01
Finanzierungstätigkeit								
SU	35	Summe Einzahlungen aus der Finanzierungstätigkeit				0,00	0,00	0,00
SU	36	Summe Auszahlungen aus der Finanzierungstätigkeit				0,00	0,00	0,00
SA	SA4	Saldo (4) Geldfluss aus der Finanzierungstätigkeit (35-36)				0,00	0,00	0,00
SA	SA5	Saldo (5) Geldfluss aus VA-wirksamer Gebarung (SA3+SA4)				-282.800,00	-413.600,00	-206.366,01
Fonds 240200 Kindergarten Nöstlbach								
Operative Gebarung								
240200	810000	Leistungserlöse	0,00	1.400,00	11.331,49	0,00	1.400,00	10.863,36
240200	810200	Leistungserlöse (Verpflegung)	0,00	2.800,00	15.820,00	0,00	2.800,00	14.573,23
240200	810300	Leistungserlöse (Bastelbeiträge)	0,00	0,00	3.572,27	0,00	0,00	3.599,64
2	2114/3114	Erträge / Einzahlungen aus Leistungen	0,00	4.200,00	30.723,76	0,00	4.200,00	29.036,23
240200	829000	Sonstige Einnahmen	0,00	0,00	466,67	0,00	0,00	466,67
240200	829900	Sonstige Einnahmen (Zuführung)	0,00	30.300,00	0,00	0,00	30.300,00	0,00
2	2116/3116	Erträge / Einz. aus Veräußerung/GWG u. sonst. Erträge/Einz.	0,00	30.300,00	466,67	0,00	30.300,00	466,67

Voranschlag 2025

Detailnachweis VA / 240 Kindergärten - interne Vergütungen enthalten

Fonds	Konto	Bezeichnung	EVA 2025	EVA 2024	ERA 2023	FVA 2025	FVA 2024	FRA 2023
1	211/311	Erträge / Einzahl. aus operativer Verwaltungstätigkeit	0,00	34.500,00	31.190,43	0,00	34.500,00	29.502,90
240200	860000	Lfd. Transferz. von Bund	0,00	0,00	75.000,00	0,00	0,00	75.000,00
240200	861000	Lfd. Transferz. von Ländern	0,00	0,00	178.095,16	0,00	0,00	178.095,16
240200	871100	KTZ aus Gemeindebedarfszuweisungsmittel	109.600,00	109.600,00	0,00	109.600,00	109.600,00	0,00
240200	871300	KTZ aus Gemeindebedarfszuweisungsmittel	82.100,00	82.200,00	0,00	82.100,00	82.200,00	0,00
2	2121/3121	Transferertrag / -zahlungen von Trägern des öffentl. Rechts	191.700,00	191.800,00	253.095,16	191.700,00	191.800,00	253.095,16
240200	867000	Lfd. Transferz. von priv. Organisationen	0,00	4.500,00	0,00	0,00	4.500,00	0,00
2	2124/3124	Transferertrag / -zahlungen von Haush. & Org. o.Erwerbschar.	0,00	4.500,00	0,00	0,00	4.500,00	0,00
1	212/312	Erträge aus Transfers / Einzahlungen aus Transfers	191.700,00	196.300,00	253.095,16	191.700,00	196.300,00	253.095,16
SU	21/31	Summe Erträge / Einzahlungen operative Gebarung	191.700,00	230.800,00	284.285,59	191.700,00	230.800,00	282.598,06
240200	400000	Geringwertige Wirtschaftsg. Anlageverm.	0,00	0,00	3.512,14	0,00	0,00	3.617,64
240200	430000	Lebensmittel	0,00	1.100,00	15.630,58	0,00	1.100,00	15.630,58
240200	454000	Reinigungsmittel	0,00	0,00	1.817,66	0,00	0,00	1.944,09
240200	456000	Schreib-, Zeichen- und son. Büromittel	0,00	0,00	823,57	0,00	0,00	823,57
240200	457000	Druckwerke	0,00	0,00	909,66	0,00	0,00	952,84
240200	459000	Sonstige Verbrauchsgüter	0,00	0,00	227,62	0,00	0,00	248,10
240200	459100	Sonstige Verbrauchsgüter	0,00	0,00	2.557,55	0,00	0,00	2.765,27
2	2221/3221	Gebrauchs- und Verbrauchsgüter, Handelswaren / Auszahlungen	0,00	1.100,00	25.478,78	0,00	1.100,00	25.982,09
240200	600000	Energiebezüge	5.300,00	3.400,00	4.114,96	5.300,00	3.400,00	4.371,04
240200	630000	Postdienste	0,00	0,00	28,00	0,00	0,00	28,00
240200	631000	Telekommunikationsdienste	700,00	500,00	582,47	700,00	500,00	579,87
240200	640000	Rechtskosten	0,00	0,00	73,97	0,00	0,00	0,00
240200	670000	Versicherungen	900,00	700,00	659,27	900,00	700,00	659,27
2	2222/3222	Verwaltungs- und Betriebsaufwand / Auszahlungen	6.900,00	4.600,00	5.458,67	6.900,00	4.600,00	5.638,18
240200	700100	Betriebskosten (KG)	3.700,00	3.500,00	3.661,92	3.700,00	3.500,00	3.419,39
240200	700900	Miete Immobilie (KG)	2.200,00	2.200,00	2.184,00	2.200,00	2.200,00	2.184,00
240200	700950	Miete Mobilien (KG)	700,00	700,00	688,00	700,00	700,00	688,00

Voranschlag 2025

Detailnachweis VA / 240 Kindergärten - interne Vergütungen enthalten

Fonds	Konto	Bezeichnung	EVA 2025	EVA 2024	ERA 2023	FVA 2025	FVA 2024	FRA 2023
2	2223/3223	Leasing- und Mietaufwand / Ausz. für Leasing- u. Mietaufwand	6.600,00	6.400,00	6.533,92	6.600,00	6.400,00	6.291,39
240200	614000	Instandhaltung von Gebäuden	0,00	0,00	18,23	0,00	0,00	0,00
240200	618000	Instandhaltung von son. Anlagen	0,00	0,00	205,07	0,00	0,00	205,07
2	2224/3224	Instandhaltung / Auszahlungen für Instandhaltung	0,00	0,00	223,30	0,00	0,00	205,07
240200	690000	Schadensfälle	0,00	0,00	255,44	0,00	0,00	0,00
240200	710000	Öffentliche Abgaben ohne Geb. gem. FAG	0,00	0,00	0,63	0,00	0,00	0,63
240200	711000	Gebühren für die Benützung gem. FAG	2.400,00	2.100,00	2.100,72	2.400,00	2.100,00	2.100,72
240200	720099	Vergütung Bauhof	5.000,00	5.000,00	6.026,50	5.000,00	5.000,00	6.026,50
240200	720199	Vergütung Verwaltung	0,00	0,00	4.253,15	0,00	0,00	4.253,15
240200	724000	Reisegebühren	0,00	0,00	332,77	0,00	0,00	332,77
240200	728000	Entgelte für sonstige Leistungen	1.800,00	1.500,00	8.816,57	1.800,00	1.500,00	8.819,36
240200	728200	Entgelte so Leistung	0,00	0,00	-127,39	0,00	0,00	-127,39
240200	729000	Sonstige Ausgaben	0,00	0,00	1.112,30	0,00	0,00	1.112,30
2	2225/3225	Sonstiger Sachaufwand / Sonstige Auszahl. aus Sachaufwand	9.200,00	8.600,00	22.770,69	9.200,00	8.600,00	22.518,04
240200	680700	Planm. Afa Amts, Betriebs/Geschäftsausstattung	300,00	300,00	245,20	0,00	0,00	0,00
240200	695000	Wertberichtigungen zu Forderungen	0,00	0,00	199,60	0,00	0,00	0,00
2	2226/3226	Nicht finanz.wirks. Sachaufw. / Ausz. Inanspruchn.Haftungen	300,00	300,00	444,80	0,00	0,00	0,00
1	222/322	Sachaufwand / Auszahlungen aus Sachaufwand	23.000,00	21.000,00	60.910,16	22.700,00	20.700,00	60.634,77
240200	786000	Kapitaltransf. an Betei. der Gem./des -verbandes	191.700,00	222.100,00	75.000,00	0,00	0,00	0,00
2	2232/3232	Transferaufwand / -zahlungen an Beteiligungen	191.700,00	222.100,00	75.000,00	0,00	0,00	0,00
240200	757000	Lfd. Transferz. an priv. Organisationen	198.000,00	231.600,00	0,00	198.000,00	231.600,00	0,00
240200	757010	Lfd. Transferz. an priv. Org.	0,00	0,00	292.970,57	0,00	0,00	292.970,57
240200	757030	Lfd. Transferz. an priv. Org. - LKA-LNK	0,00	0,00	65.066,62	0,00	0,00	65.066,62
240200	757040	Lfd. Transferz. an priv. Org. - LKA-FA	0,00	0,00	10.732,83	0,00	0,00	10.732,83
2	2234/3234	Transferaufwand / -zahlungen an Haush. & Org.o.Erwerbschar.	198.000,00	231.600,00	368.770,02	198.000,00	231.600,00	368.770,02
1	223/323	Transferaufwand / Auszahlungen aus Transfers	389.700,00	453.700,00	443.770,02	198.000,00	231.600,00	368.770,02
SU	22/32	Summe Aufwendungen / Auszahlungen operative Gebarung	412.700,00	474.700,00	504.680,18	220.700,00	252.300,00	429.404,79

Voranschlag 2025

Detailnachweis VA / 240 Kindergärten - interne Vergütungen enthalten

Fonds	Konto	Bezeichnung	EVA 2025	EVA 2024	ERA 2023	FVA 2025	FVA 2024	FRA 2023
SA	SA0/SA1	SA (0) Nettoerg. (21-22) / SA (1) Geldfluss op. Geb. (31-32)	-221.000,00	-243.900,00	-220.394,59	-29.000,00	-21.500,00	-146.806,73
SA	SA01	Saldo (01) Haushaltsrücklagen (230-240)	0,00	0,00	0,00			
SA	SA00	Saldo (00) Nettoergebnis nach Haushaltsrücklagen (SA0+SA01)	-221.000,00	-243.900,00	-220.394,59			
Investive Gebarung								
SU	33	Summe Einzahlungen investive Gebarung				0,00	0,00	0,00
240200	786000	Kapitaltransf. an Betei. der Gem./des -verbandes				191.700,00	222.100,00	75.000,00
2	3432	Kapitaltransferzahlungen an Beteiligungen				191.700,00	222.100,00	75.000,00
1	343	Auszahlungen aus Kapitaltransfers				191.700,00	222.100,00	75.000,00
SU	34	Summe Auszahlungen investive Gebarung				191.700,00	222.100,00	75.000,00
SA	SA2	Saldo (2) Geldfluss aus der Investiven Gebarung (33-34)				-191.700,00	-222.100,00	-75.000,00
SA	SA3	Saldo (3) Nettofinanzierungssaldo (SA1+SA2)				-220.700,00	-243.600,00	-221.806,73
Finanzierungstätigkeit								
SU	35	Summe Einzahlungen aus der Finanzierungstätigkeit				0,00	0,00	0,00
SU	36	Summe Auszahlungen aus der Finanzierungstätigkeit				0,00	0,00	0,00
SA	SA4	Saldo (4) Geldfluss aus der Finanzierungstätigkeit (35-36)				0,00	0,00	0,00
SA	SA5	Saldo (5) Geldfluss aus VA-wirksamer Gebarung (SA3+SA4)				-220.700,00	-243.600,00	-221.806,73
Fonds 240700 Kindergartentransport								
Operative Gebarung								
240700	810100	Leistungserlöse	4.500,00	4.000,00	4.769,69	4.500,00	4.000,00	3.145,62
2	2114/3114	Erträge / Einzahlungen aus Leistungen	4.500,00	4.000,00	4.769,69	4.500,00	4.000,00	3.145,62
240700	817000	Erträge aus der Auf. von sonst. RSt	0,00	0,00	87,48	0,00	0,00	0,00
2	2117	Nicht finanzierungswirksame operative Erträge	0,00	0,00	87,48	0,00	0,00	0,00
1	211/311	Erträge / Einzahl. aus operativer Verwaltungstätigkeit	4.500,00	4.000,00	4.857,17	4.500,00	4.000,00	3.145,62
240700	861000	Lfd. Transferz. von Ländern	20.000,00	19.500,00	19.076,52	20.000,00	19.500,00	19.076,52

Voranschlag 2025

Detailnachweis VA / 240 Kindergärten - interne Vergütungen enthalten

Fonds	Konto	Bezeichnung	EVA 2025	EVA 2024	ERA 2023	FVA 2025	FVA 2024	FRA 2023
2	2121/3121	Transferertrag / -zahlungen von Trägern des öffentl. Rechts	20.000,00	19.500,00	19.076,52	20.000,00	19.500,00	19.076,52
1	212/312	Erträge aus Transfers / Einzahlungen aus Transfers	20.000,00	19.500,00	19.076,52	20.000,00	19.500,00	19.076,52
SU	21/31	Summe Erträge / Einzahlungen operative Gebarung	24.500,00	23.500,00	23.933,69	24.500,00	23.500,00	22.222,14
240700	511000	Geldb. Vertragsbed. in handw. Verwendung	13.100,00	12.600,00	10.670,57	13.100,00	12.600,00	10.670,57
240700	569000	Sonstige Nebengebühren	0,00	100,00	0,00	0,00	100,00	0,00
2	2211/3211	Personalaufwand / Ausz. (Bezüge, Nebengeb., Mehrleistungen)	13.100,00	12.700,00	10.670,57	13.100,00	12.700,00	10.670,57
240700	580000	Dienstgeberbeiträge FLAF	500,00	500,00	408,35	500,00	500,00	408,35
240700	582000	Sonst. DG-Beiträge zur soz. Sicherheit	3.000,00	2.900,00	2.614,62	3.000,00	2.900,00	2.614,62
240700	590000	Freiwillige Sozialleistungen (nur Barl.)	0,00	100,00	73,50	0,00	100,00	73,50
2	2212/3212	Gesetzlicher und freiwilliger Sozialaufwand / Auszahlungen	3.500,00	3.500,00	3.096,47	3.500,00	3.500,00	3.096,47
240700	592000	Dot: von Rückstel. für Jubiläumswendungen	100,00	200,00	0,00	0,00	0,00	0,00
2	2214	Nicht finanzierungswirksamer Personalaufwand	100,00	200,00	0,00	0,00	0,00	0,00
1	221/321	Personalaufwand / Auszahlungen aus Personalaufwand	16.700,00	16.400,00	13.767,04	16.600,00	16.200,00	13.767,04
240700	621000	Sonstige Transporte	23.000,00	27.000,00	14.755,83	23.000,00	27.000,00	26.541,22
2	2222/3222	Verwaltungs- und Betriebsaufwand / Auszahlungen	23.000,00	27.000,00	14.755,83	23.000,00	27.000,00	26.541,22
240700	728000	Entgelte für sonstige Leistungen	100,00	0,00	59,27	100,00	0,00	57,63
2	2225/3225	Sonstiger Sachaufwand / Sonstige Auszahl. aus Sachaufwand	100,00	0,00	59,27	100,00	0,00	57,63
1	222/322	Sachaufwand / Auszahlungen aus Sachaufwand	23.100,00	27.000,00	14.815,10	23.100,00	27.000,00	26.598,85
SU	22/32	Summe Aufwendungen / Auszahlungen operative Gebarung	39.800,00	43.400,00	28.582,14	39.700,00	43.200,00	40.365,89
SA	SA0/SA1	SA (0) Nettoerg. (21-22) / SA (1) Geldfluss op. Geb. (31-32)	-15.300,00	-19.900,00	-4.648,45	-15.200,00	-19.700,00	-18.143,75
SA	SA01	Saldo (01) Haushaltsrücklagen (230-240)	0,00	0,00	0,00			
SA	SA00	Saldo (00) Nettoergebnis nach Haushaltsrücklagen (SA0+SA01)	-15.300,00	-19.900,00	-4.648,45			
Investive Gebarung								
SU	33	Summe Einzahlungen investive Gebarung				0,00	0,00	0,00
SU	34	Summe Auszahlungen investive Gebarung				0,00	0,00	0,00
SA	SA2	Saldo (2) Geldfluss aus der Investiven Gebarung (33-34)				0,00	0,00	0,00

Voranschlag 2025

Detailnachweis VA / 240 Kindergärten - interne Vergütungen enthalten

Fonds	Konto	Bezeichnung	EVA 2025	EVA 2024	ERA 2023	FVA 2025	FVA 2024	FRA 2023
SA	SA3	Saldo (3) Nettofinanzierungssaldo (SA1+SA2)				-15.200,00	-19.700,00	-18.143,75
Finanzierungstätigkeit								
SU	35	Summe Einzahlungen aus der Finanzierungstätigkeit				0,00	0,00	0,00
SU	36	Summe Auszahlungen aus der Finanzierungstätigkeit				0,00	0,00	0,00
SA	SA4	Saldo (4) Geldfluss aus der Finanzierungstätigkeit (35-36)				0,00	0,00	0,00
SA	SA5	Saldo (5) Geldfluss aus VA-wirksamer Gebarung (SA3+SA4)				-15.200,00	-19.700,00	-18.143,75
Fonds 240800 Krabbelstube St. Marien								
Operative Gebarung								
240800	810000	Leistungserlöse	0,00	1.800,00	14.865,22	0,00	1.800,00	14.665,22
240800	810200	Leistungserlöse (Verpflegung)	0,00	1.600,00	6.516,26	0,00	1.600,00	5.727,18
240800	810300	Leistungserlöse (Bastelbeiträge)	0,00	0,00	1.898,86	0,00	0,00	2.040,71
2	2114/3114	Erträge / Einzahlungen aus Leistungen	0,00	3.400,00	23.280,34	0,00	3.400,00	22.433,11
1	211/311	Erträge / Einzahl. aus operativer Verwaltungstätigkeit	0,00	3.400,00	23.280,34	0,00	3.400,00	22.433,11
240800	861000	Lfd. Transferz. von Ländern	0,00	0,00	90.548,10	0,00	0,00	90.548,10
240800	863200	Transfers von Sozialvers.träger (AMS)	0,00	0,00	12.090,87	0,00	0,00	13.318,29
2	2121/3121	Transferertrag / -zahlungen von Trägern des öffentl. Rechts	0,00	0,00	102.638,97	0,00	0,00	103.866,39
1	212/312	Erträge aus Transfers / Einzahlungen aus Transfers	0,00	0,00	102.638,97	0,00	0,00	103.866,39
SU	21/31	Summe Erträge / Einzahlungen operative Gebarung	0,00	3.400,00	125.919,31	0,00	3.400,00	126.299,50
240800	511000	Geldb. Vertragsbed. in handw. Verwendung	0,00	5.400,00	0,00	0,00	5.400,00	0,00
2	2211/3211	Personalaufwand / Ausz. (Bezüge, Nebengeb., Mehrleistungen)	0,00	5.400,00	0,00	0,00	5.400,00	0,00
240800	580000	Dienstgeberbeiträge FLAF	0,00	200,00	0,00	0,00	200,00	0,00
240800	582000	Sonst. DG-Beiträge zur soz. Sicherheit	0,00	1.100,00	0,00	0,00	1.100,00	0,00
2	2212/3212	Gesetzlicher und freiwilliger Sozialaufwand / Auszahlungen	0,00	1.300,00	0,00	0,00	1.300,00	0,00
1	221/321	Personalaufwand / Auszahlungen aus Personalaufwand	0,00	6.700,00	0,00	0,00	6.700,00	0,00
240800	400000	Geringwertige Wirtschaftsg. Anlageverm.	0,00	0,00	1.717,01	0,00	0,00	1.642,83

Voranschlag 2025

Detailnachweis VA / 240 Kindergärten - interne Vergütungen enthalten

Fonds	Konto	Bezeichnung	EVA 2025	EVA 2024	ERA 2023	FVA 2025	FVA 2024	FRA 2023
240800	430000	Lebensmittel	0,00	600,00	6.462,30	0,00	600,00	6.462,30
240800	454000	Reinigungsmittel	0,00	0,00	1.645,37	0,00	0,00	1.645,37
240800	456000	Schreib-, Zeichen- und son. Büromittel	0,00	0,00	539,93	0,00	0,00	539,93
240800	457000	Druckwerke	0,00	0,00	978,42	0,00	0,00	921,51
240800	459000	Sonstige Verbrauchsgüter	0,00	0,00	61,07	0,00	0,00	139,34
240800	459100	Sonstige Verbrauchsgüter	0,00	0,00	1.536,66	0,00	0,00	1.732,12
2	2221/3221	Gebrauchs- und Verbrauchsgüter, Handelswaren / Auszahlungen	0,00	600,00	12.940,76	0,00	600,00	13.083,40
240800	600000	Energiebezüge	2.900,00	1.500,00	2.666,84	2.900,00	1.500,00	2.666,84
240800	630000	Postdienste	0,00	0,00	27,89	0,00	0,00	27,89
240800	631000	Telekommunikationsdienste	300,00	300,00	293,02	300,00	300,00	295,72
240800	640000	Rechtskosten	0,00	0,00	36,98	0,00	0,00	0,00
240800	670000	Versicherungen	700,00	700,00	652,48	700,00	700,00	652,48
2	2222/3222	Verwaltungs- und Betriebsaufwand / Auszahlungen	3.900,00	2.500,00	3.677,21	3.900,00	2.500,00	3.642,93
240800	700100	Betriebskosten (KG)	2.500,00	2.400,00	2.439,94	2.500,00	2.400,00	2.289,42
240800	700900	Miete Immobilie (KG)	3.000,00	3.000,00	3.732,71	3.000,00	3.000,00	3.660,89
240800	700950	Miete Mobilien (KG)	1.800,00	1.800,00	1.741,00	1.800,00	1.800,00	1.741,00
2	2223/3223	Leasing- und Mietaufwand / Ausz. für Leasing- u. Mietaufwand	7.300,00	7.200,00	7.913,65	7.300,00	7.200,00	7.691,31
240800	616000	Instandhaltung von Maschinen u. Anlagen	0,00	0,00	0,00	0,00	0,00	50,95
240800	618000	Instandhaltung von son. Anlagen	0,00	0,00	34,42	0,00	0,00	34,42
2	2224/3224	Instandhaltung / Auszahlungen für Instandhaltung	0,00	0,00	34,42	0,00	0,00	85,37
240800	710000	Öffentliche Abgaben ohne Geb. gem. FAG	0,00	0,00	3,40	0,00	0,00	3,40
240800	711000	Gebühren für die Benützung gem. FAG	1.900,00	1.800,00	1.734,77	1.900,00	1.800,00	1.734,77
240800	720099	Vergütung Bauhof	2.000,00	3.000,00	2.490,17	2.000,00	3.000,00	2.490,17
240800	720199	Vergütung Verwaltung	0,00	0,00	5.146,42	0,00	0,00	5.146,42
240800	724000	Reisegebühren	0,00	0,00	33,58	0,00	0,00	33,58
240800	728000	Entgelte für sonstige Leistungen	2.000,00	4.200,00	18.395,63	2.000,00	4.200,00	19.916,23
240800	728200	Entgelte so Leistung	0,00	0,00	-49,34	0,00	0,00	-49,34

Voranschlag 2025

Detailnachweis VA / 240 Kindergärten - interne Vergütungen enthalten

Fonds	Konto	Bezeichnung	EVA 2025	EVA 2024	ERA 2023	FVA 2025	FVA 2024	FRA 2023
240800	729000	Sonstige Ausgaben	0,00	0,00	553,31	0,00	0,00	553,31
2	2225/3225	Sonstiger Sachaufwand / Sonstige Auszahl. aus Sachaufwand	5.900,00	9.000,00	28.307,94	5.900,00	9.000,00	29.828,54
1	222/322	Sachaufwand / Auszahlungen aus Sachaufwand	17.100,00	19.300,00	52.873,98	17.100,00	19.300,00	54.331,55
240800	757000	Lfd. Transferz. an priv. Organisationen	139.500,00	125.100,00	0,00	139.500,00	125.100,00	0,00
240800	757010	Lfd. Transferz. an priv. Org.	0,00	0,00	178.646,36	0,00	0,00	178.646,36
240800	757030	Lfd. Transferz. an priv. Org. - LKA-LNK	0,00	0,00	38.785,97	0,00	0,00	38.785,97
240800	757040	Lfd. Transferz. an priv. Org. - LKA-FA	0,00	0,00	4.961,34	0,00	0,00	4.961,34
2	2234/3234	Transferaufwand / -zahlungen an Haush. & Org.o.Erwerbschar.	139.500,00	125.100,00	222.393,67	139.500,00	125.100,00	222.393,67
1	223/323	Transferaufwand / Auszahlungen aus Transfers	139.500,00	125.100,00	222.393,67	139.500,00	125.100,00	222.393,67
SU 22/32		Summe Aufwendungen / Auszahlungen operative Gebarung	156.600,00	151.100,00	275.267,65	156.600,00	151.100,00	276.725,22
SA SA0/SA1		SA (0) Nettoerg. (21-22) / SA (1) Geldfluss op. Geb. (31-32)	-156.600,00	-147.700,00	-149.348,34	-156.600,00	-147.700,00	-150.425,72
SA SA01		Saldo (01) Haushaltsrücklagen (230-240)	0,00	0,00	0,00			
SA SA00		Saldo (00) Nettoergebnis nach Haushaltsrücklagen (SA0+SA01)	-156.600,00	-147.700,00	-149.348,34			
Investive Gebarung								
SU 33		Summe Einzahlungen investive Gebarung				0,00	0,00	0,00
SU 34		Summe Auszahlungen investive Gebarung				0,00	0,00	0,00
SA SA2		Saldo (2) Geldfluss aus der Investiven Gebarung (33-34)				0,00	0,00	0,00
SA SA3		Saldo (3) Nettofinanzierungssaldo (SA1+SA2)				-156.600,00	-147.700,00	-150.425,72
Finanzierungstätigkeit								
SU 35		Summe Einzahlungen aus der Finanzierungstätigkeit				0,00	0,00	0,00
SU 36		Summe Auszahlungen aus der Finanzierungstätigkeit				0,00	0,00	0,00
SA SA4		Saldo (4) Geldfluss aus der Finanzierungstätigkeit (35-36)				0,00	0,00	0,00
SA SA5		Saldo (5) Geldfluss aus VA-wirksamer Gebarung (SA3+SA4)				-156.600,00	-147.700,00	-150.425,72
Fonds 240810		Krabbelstube Weichstetten						
Operative Gebarung								

Voranschlag 2025

Detailnachweis VA / 240 Kindergärten - interne Vergütungen enthalten

Fonds	Konto	Bezeichnung	EVA 2025	EVA 2024	ERA 2023	FVA 2025	FVA 2024	FRA 2023
240810	810000	Leistungserlöse	0,00	1.400,00	11.838,78	0,00	1.400,00	11.056,97
240810	810200	Leistungserlöse (Verpflegung)	0,00	1.500,00	6.261,76	0,00	1.500,00	5.229,04
240810	810300	Leistungserlöse (Bastelbeiträge)	0,00	0,00	1.880,63	0,00	0,00	1.954,35
2	2114/3114	Erträge / Einzahlungen aus Leistungen	0,00	2.900,00	19.981,17	0,00	2.900,00	18.240,36
1	211/311	Erträge / Einzahl. aus operativer Verwaltungstätigkeit	0,00	2.900,00	19.981,17	0,00	2.900,00	18.240,36
240810	861000	Lfd. Transferz. von Ländern	0,00	0,00	84.655,40	0,00	0,00	84.655,40
2	2121/3121	Transferertrag / -zahlungen von Trägern des öffentl. Rechts	0,00	0,00	84.655,40	0,00	0,00	84.655,40
240810	867000	Lfd. Transferz. von priv. Organisationen	0,00	500,00	0,00	0,00	500,00	0,00
2	2124/3124	Transferertrag / -zahlungen von Haush. & Org. o.Erwerbschar.	0,00	500,00	0,00	0,00	500,00	0,00
1	212/312	Erträge aus Transfers / Einzahlungen aus Transfers	0,00	500,00	84.655,40	0,00	500,00	84.655,40
SU	21/31	Summe Erträge / Einzahlungen operative Gebarung	0,00	3.400,00	104.636,57	0,00	3.400,00	102.895,76
240810	400000	Geringwertige Wirtschaftsg. Anlageverm.	0,00	0,00	900,77	0,00	0,00	959,39
240810	430000	Lebensmittel	0,00	0,00	7.423,25	0,00	0,00	7.423,25
240810	454000	Reinigungsmittel	0,00	0,00	791,82	0,00	0,00	791,82
240810	456000	Schreib-, Zeichen- und son. Büromittel	0,00	0,00	415,98	0,00	0,00	415,98
240810	457000	Druckwerke	0,00	0,00	362,15	0,00	0,00	362,15
240810	459000	Sonstige Verbrauchsgüter	0,00	0,00	282,79	0,00	0,00	282,79
240810	459100	Sonstige Verbrauchsgüter	0,00	0,00	949,17	0,00	0,00	941,56
2	2221/3221	Gebrauchs- und Verbrauchsgüter, Handelswaren / Auszahlungen	0,00	0,00	11.125,93	0,00	0,00	11.176,94
240810	600000	Energiebezüge	3.700,00	3.300,00	3.143,79	3.700,00	3.300,00	3.143,79
240810	630000	Postdienste	0,00	0,00	7,64	0,00	0,00	7,64
240810	631000	Telekommunikationsdienste	300,00	300,00	290,93	300,00	300,00	295,72
240810	640000	Rechtskosten	0,00	0,00	44,38	0,00	0,00	0,00
240810	670000	Versicherungen	300,00	300,00	261,95	300,00	300,00	261,95
2	2222/3222	Verwaltungs- und Betriebsaufwand / Auszahlungen	4.300,00	3.900,00	3.748,69	4.300,00	3.900,00	3.709,10
240810	700100	Betriebskosten (KG)	1.900,00	1.800,00	1.717,86	1.900,00	1.800,00	1.740,63
240810	700900	Miete Immobilie (KG)	1.200,00	1.200,00	1.197,00	1.200,00	1.200,00	1.197,00

Voranschlag 2025

Detailnachweis VA / 240 Kindergärten - interne Vergütungen enthalten

Fonds	Konto	Bezeichnung	EVA 2025	EVA 2024	ERA 2023	FVA 2025	FVA 2024	FRA 2023
2	2223/3223	Leasing- und Mietaufwand / Ausz. für Leasing- u. Mietaufwand	3.100,00	3.000,00	2.914,86	3.100,00	3.000,00	2.937,63
240810	616000	Instandhaltung von Maschinen u. Anlagen	0,00	0,00	11,00	0,00	0,00	11,00
240810	618000	Instandhaltung von son. Anlagen	0,00	0,00	82,60	0,00	0,00	82,60
2	2224/3224	Instandhaltung / Auszahlungen für Instandhaltung	0,00	0,00	93,60	0,00	0,00	93,60
240810	710000	Öffentliche Abgaben ohne Geb. gem. FAG	0,00	0,00	4,80	0,00	0,00	4,80
240810	711000	Gebühren für die Benützung gem. FAG	1.200,00	1.200,00	1.085,44	1.200,00	1.200,00	1.085,44
240810	720099	Vergütung Bauhof	2.000,00	3.000,00	2.225,96	2.000,00	3.000,00	2.225,96
240810	720199	Vergütung Verwaltung	0,00	0,00	3.441,09	0,00	0,00	3.441,09
240810	724000	Reisegebühren	0,00	0,00	262,08	0,00	0,00	262,08
240810	728000	Entgelte für sonstige Leistungen	18.600,00	18.200,00	17.140,15	18.600,00	18.200,00	17.408,46
240810	728200	Entgelte so Leistung	0,00	0,00	-38,48	0,00	0,00	-38,48
240810	729000	Sonstige Ausgaben	0,00	0,00	77,78	0,00	0,00	77,78
2	2225/3225	Sonstiger Sachaufwand / Sonstige Auszahl. aus Sachaufwand	21.800,00	22.400,00	24.198,82	21.800,00	22.400,00	24.467,13
240810	680700	Planm. Afa Amts, Betriebs/Geschäftsausstattung	100,00	0,00	99,43	0,00	0,00	0,00
2	2226/3226	Nicht finanz.wirks. Sachaufw. / Ausz. Inanspruchn.Haftungen	100,00	0,00	99,43	0,00	0,00	0,00
1	222/322	Sachaufwand / Auszahlungen aus Sachaufwand	29.300,00	29.300,00	42.181,33	29.200,00	29.300,00	42.384,40
240810	786000	Kapitaltransf. an Betei. der Gem./des -verbandes	0,00	0,00	2.902,27	0,00	0,00	0,00
2	2232/3232	Transferaufwand / -zahlungen an Beteiligungen	0,00	0,00	2.902,27	0,00	0,00	0,00
240810	757000	Lfd. Transferz. an priv. Organisationen	139.300,00	135.100,00	0,00	139.300,00	135.100,00	0,00
240810	757010	Lfd. Transferz. an priv. Org.	0,00	0,00	142.465,96	0,00	0,00	142.465,96
240810	757030	Lfd. Transferz. an priv. Org. - LKA-LNK	0,00	0,00	33.001,49	0,00	0,00	33.001,49
240810	757040	Lfd. Transferz. an priv. Org. - LKA-FA	0,00	0,00	5.419,52	0,00	0,00	5.419,52
2	2234/3234	Transferaufwand / -zahlungen an Haush. & Org.o.Erwerbschar.	139.300,00	135.100,00	180.886,97	139.300,00	135.100,00	180.886,97
1	223/323	Transferaufwand / Auszahlungen aus Transfers	139.300,00	135.100,00	183.789,24	139.300,00	135.100,00	180.886,97
SU	22/32	Summe Aufwendungen / Auszahlungen operative Gebarung	168.600,00	164.400,00	225.970,57	168.500,00	164.400,00	223.271,37
SA	SA0/SA1	SA (0) Nettoerg. (21-22) / SA (1) Geldfluss op. Geb. (31-32)	-168.600,00	-161.000,00	-121.334,00	-168.500,00	-161.000,00	-120.375,61
240810	895000	Entnahmen von allgemeinen Haushaltsrücklagen	0,00	0,00	2.902,27			

Voranschlag 2025**Detailnachweis VA / 240 Kindergärten - interne Vergütungen enthalten**

Fonds	Konto	Bezeichnung	EVA 2025	EVA 2024	ERA 2023	FVA 2025	FVA 2024	FRA 2023
2	2301	Entnahmen von Haushaltsrücklagen	0,00	0,00	2.902,27			
1	230	Entnahmen von Haushaltsrücklagen	0,00	0,00	2.902,27			
SA	SA01	Saldo (01) Haushaltsrücklagen (230-240)	0,00	0,00	2.902,27			
SA	SA00	Saldo (00) Nettoergebnis nach Haushaltsrücklagen (SA0+SA01)	-168.600,00	-161.000,00	-118.431,73			
Investive Gebarung								
SU	33	Summe Einzahlungen investive Gebarung				0,00	0,00	0,00
240810	786000	Kapitaltransf. an Betei. der Gem./des -verbandes				0,00	0,00	2.902,27
2	3432	Kapitaltransferzahlungen an Beteiligungen				0,00	0,00	2.902,27
1	343	Auszahlungen aus Kapitaltransfers				0,00	0,00	2.902,27
SU	34	Summe Auszahlungen investive Gebarung				0,00	0,00	2.902,27
SA	SA2	Saldo (2) Geldfluss aus der Investiven Gebarung (33-34)				0,00	0,00	-2.902,27
SA	SA3	Saldo (3) Nettofinanzierungssaldo (SA1+SA2)				-168.500,00	-161.000,00	-123.277,88
Finanzierungstätigkeit								
SU	35	Summe Einzahlungen aus der Finanzierungstätigkeit				0,00	0,00	0,00
SU	36	Summe Auszahlungen aus der Finanzierungstätigkeit				0,00	0,00	0,00
SA	SA4	Saldo (4) Geldfluss aus der Finanzierungstätigkeit (35-36)				0,00	0,00	0,00
SA	SA5	Saldo (5) Geldfluss aus VA-wirksamer Gebarung (SA3+SA4)				-168.500,00	-161.000,00	-123.277,88
Fonds 240820 Krabbelstube Nöstlbach								
Operative Gebarung								
240820	810000	Leistungserlöse	0,00	500,00	6.543,06	0,00	500,00	6.844,87
240820	810200	Leistungserlöse (Verpflegung)	0,00	700,00	2.047,65	0,00	700,00	1.380,87
240820	810300	Leistungserlöse (Bastelbeiträge)	0,00	0,00	1.029,18	0,00	0,00	1.063,53
2	2114/3114	Erträge / Einzahlungen aus Leistungen	0,00	1.200,00	9.619,89	0,00	1.200,00	9.289,27
240820	829000	Sonstige Einnahmen	0,00	0,00	233,33	0,00	0,00	233,33
2	2116/3116	Erträge / Einz. aus Veräußerung/GWG u. sonst. Erträge/Einz.	0,00	0,00	233,33	0,00	0,00	233,33

Voranschlag 2025

Detailnachweis VA / 240 Kindergärten - interne Vergütungen enthalten

Fonds	Konto	Bezeichnung	EVA 2025	EVA 2024	ERA 2023	FVA 2025	FVA 2024	FRA 2023
240820	819000	Abschreibungen und Wertberichtigungen	0,00	0,00	95,40	0,00	0,00	0,00
2	2117	Nicht finanzierungswirksame operative Erträge	0,00	0,00	95,40	0,00	0,00	0,00
1	211/311	Erträge / Einzahl. aus operativer Verwaltungstätigkeit	0,00	1.200,00	9.948,62	0,00	1.200,00	9.522,60
240820	861000	Lfd. Transferz. von Ländern	0,00	0,00	46.505,80	0,00	0,00	46.505,80
2	2121/3121	Transferertrag / -zahlungen von Trägern des öffentl. Rechts	0,00	0,00	46.505,80	0,00	0,00	46.505,80
1	212/312	Erträge aus Transfers / Einzahlungen aus Transfers	0,00	0,00	46.505,80	0,00	0,00	46.505,80
SU	21/31	Summe Erträge / Einzahlungen operative Gebarung	0,00	1.200,00	56.454,42	0,00	1.200,00	56.028,40
240820	400000	Geringwertige Wirtschaftsg. Anlageverm.	0,00	0,00	1.315,77	0,00	0,00	1.368,52
240820	430000	Lebensmittel	0,00	0,00	2.437,72	0,00	0,00	2.437,72
240820	454000	Reinigungsmittel	0,00	0,00	908,08	0,00	0,00	971,30
240820	456000	Schreib-, Zeichen- und son. Büromittel	0,00	0,00	521,24	0,00	0,00	521,24
240820	457000	Druckwerke	0,00	0,00	509,87	0,00	0,00	509,87
240820	459000	Sonstige Verbrauchsgüter	0,00	0,00	116,24	0,00	0,00	116,24
240820	459100	Sonstige Verbrauchsgüter	0,00	0,00	756,06	0,00	0,00	756,06
2	2221/3221	Gebrauchs- und Verbrauchsgüter, Handelswaren / Auszahlungen	0,00	0,00	6.564,98	0,00	0,00	6.680,95
240820	600000	Energiebezüge	2.600,00	1.700,00	2.057,59	2.600,00	1.700,00	2.157,72
240820	630000	Postdienste	0,00	0,00	14,00	0,00	0,00	14,00
240820	631000	Telekommunikationsdienste	300,00	300,00	253,25	300,00	300,00	255,95
240820	640000	Rechtskosten	0,00	0,00	36,98	0,00	0,00	0,00
240820	670000	Versicherungen	500,00	400,00	329,63	500,00	400,00	329,63
2	2222/3222	Verwaltungs- und Betriebsaufwand / Auszahlungen	3.400,00	2.400,00	2.691,45	3.400,00	2.400,00	2.757,30
240820	700100	Betriebskosten (KG)	1.900,00	1.800,00	1.830,96	1.900,00	1.800,00	1.709,70
240820	700900	Miete Immobilie (KG)	1.100,00	1.100,00	1.092,00	1.100,00	1.100,00	1.092,00
2	2223/3223	Leasing- und Mietaufwand / Ausz. für Leasing- u. Mietaufwand	3.000,00	2.900,00	2.922,96	3.000,00	2.900,00	2.801,70
240820	614000	Instandhaltung von Gebäuden	0,00	0,00	9,12	0,00	0,00	0,00
240820	618000	Instandhaltung von son. Anlagen	0,00	0,00	102,55	0,00	0,00	102,55
2	2224/3224	Instandhaltung / Auszahlungen für Instandhaltung	0,00	0,00	111,67	0,00	0,00	102,55

Voranschlag 2025

Detailnachweis VA / 240 Kindergärten - interne Vergütungen enthalten

Fonds	Konto	Bezeichnung	EVA 2025	EVA 2024	ERA 2023	FVA 2025	FVA 2024	FRA 2023
240820	711000	Gebühren für die Benützung gem. FAG	1.200,00	1.100,00	1.140,72	1.200,00	1.100,00	1.140,72
240820	720099	Vergütung Bauhof	2.000,00	3.000,00	2.039,50	2.000,00	3.000,00	2.039,50
240820	720199	Vergütung Verwaltung	0,00	0,00	2.956,25	0,00	0,00	2.956,25
240820	724000	Reisegebühren	0,00	0,00	114,12	0,00	0,00	114,12
240820	728000	Entgelte für sonstige Leistungen	1.100,00	0,00	3.997,24	1.100,00	0,00	3.990,77
240820	728200	Entgelte so Leistung	0,00	0,00	-9,73	0,00	0,00	-9,73
240820	729000	Sonstige Ausgaben	0,00	0,00	458,99	0,00	0,00	458,99
2	2225/3225	Sonstiger Sachaufwand / Sonstige Auszahl. aus Sachaufwand	4.300,00	4.100,00	10.697,09	4.300,00	4.100,00	10.690,62
240820	680700	Planm. Afa Amts, Betriebs/Geschäftsausstattung	500,00	0,00	400,53	0,00	0,00	0,00
2	2226/3226	Nicht finanz.wirks. Sachaufw. / Ausz. Inanspruchn.Haftungen	500,00	0,00	400,53	0,00	0,00	0,00
1	222/322	Sachaufwand / Auszahlungen aus Sachaufwand	11.200,00	9.400,00	23.388,68	10.700,00	9.400,00	23.033,12
240820	757000	Lfd. Transferz. an priv. Organisationen	74.700,00	75.700,00	0,00	74.700,00	75.700,00	0,00
240820	757010	Lfd. Transferz. an priv. Org.	0,00	0,00	81.731,19	0,00	0,00	81.731,19
240820	757030	Lfd. Transferz. an priv. Org. - LKA-LNK	0,00	0,00	18.711,27	0,00	0,00	18.711,27
240820	757040	Lfd. Transferz. an priv. Org. - LKA-FA	0,00	0,00	2.031,09	0,00	0,00	2.031,09
2	2234/3234	Transferaufwand / -zahlungen an Haush. & Org.o.Erwerbschar.	74.700,00	75.700,00	102.473,55	74.700,00	75.700,00	102.473,55
1	223/323	Transferaufwand / Auszahlungen aus Transfers	74.700,00	75.700,00	102.473,55	74.700,00	75.700,00	102.473,55
SU	22/32	Summe Aufwendungen / Auszahlungen operative Gebarung	85.900,00	85.100,00	125.862,23	85.400,00	85.100,00	125.506,67
SA	SA0/SA1	SA (0) Nettoerg. (21-22) / SA (1) Geldfluss op. Geb. (31-32)	-85.900,00	-83.900,00	-69.407,81	-85.400,00	-83.900,00	-69.478,27
SA	SA01	Saldo (01) Haushaltsrücklagen (230-240)	0,00	0,00	0,00			
SA	SA00	Saldo (00) Nettoergebnis nach Haushaltsrücklagen (SA0+SA01)	-85.900,00	-83.900,00	-69.407,81			
Investive Gebarung								
SU	33	Summe Einzahlungen investive Gebarung				0,00	0,00	0,00
240820	042000	Amts-, Betriebs- und Geschäftsausstattung				0,00	0,00	4.005,33
2	3415	Ausz. f.d. Erwerb von Amts-, Betriebs- u.Geschäftsausstatt.				0,00	0,00	4.005,33
1	341	Auszahlungen aus der Investitionstätigkeit				0,00	0,00	4.005,33

Voranschlag 2025

Detailnachweis VA / 240 Kindergärten - interne Vergütungen enthalten

Fonds	Konto	Bezeichnung	EVA 2025	EVA 2024	ERA 2023	FVA 2025	FVA 2024	FRA 2023
SU	34	Summe Auszahlungen investive Gebarung				0,00	0,00	4.005,33
SA	SA2	Saldo (2) Geldfluss aus der Investiven Gebarung (33-34)				0,00	0,00	-4.005,33
SA	SA3	Saldo (3) Nettofinanzierungssaldo (SA1+SA2)				-85.400,00	-83.900,00	-73.483,60
Finanzierungstätigkeit								
SU	35	Summe Einzahlungen aus der Finanzierungstätigkeit				0,00	0,00	0,00
SU	36	Summe Auszahlungen aus der Finanzierungstätigkeit				0,00	0,00	0,00
SA	SA4	Saldo (4) Geldfluss aus der Finanzierungstätigkeit (35-36)				0,00	0,00	0,00
SA	SA5	Saldo (5) Geldfluss aus VA-wirksamer Gebarung (SA3+SA4)				-85.400,00	-83.900,00	-73.483,60
Fonds 240900 Kindergärten								
Operative Gebarung								
240900	816700	Kostenbeiträge für sonst. Leist. (Gastbeiträge)	20.000,00	20.500,00	37.580,00	20.000,00	20.500,00	26.020,00
2	2114/3114	Erträge / Einzahlungen aus Leistungen	20.000,00	20.500,00	37.580,00	20.000,00	20.500,00	26.020,00
1	211/311	Erträge / Einzahl. aus operativer Verwaltungstätigkeit	20.000,00	20.500,00	37.580,00	20.000,00	20.500,00	26.020,00
SU	21/31	Summe Erträge / Einzahlungen operative Gebarung	20.000,00	20.500,00	37.580,00	20.000,00	20.500,00	26.020,00
240900	720700	Gastbeiträge	20.000,00	22.600,00	31.329,21	20.000,00	22.600,00	30.042,21
2	2225/3225	Sonstiger Sachaufwand / Sonstige Auszahl. aus Sachaufwand	20.000,00	22.600,00	31.329,21	20.000,00	22.600,00	30.042,21
1	222/322	Sachaufwand / Auszahlungen aus Sachaufwand	20.000,00	22.600,00	31.329,21	20.000,00	22.600,00	30.042,21
SU	22/32	Summe Aufwendungen / Auszahlungen operative Gebarung	20.000,00	22.600,00	31.329,21	20.000,00	22.600,00	30.042,21
SA	SA0/SA1	SA (0) Nettoerg. (21-22) / SA (1) Geldfluss op. Geb. (31-32)	0,00	-2.100,00	6.250,79	0,00	-2.100,00	-4.022,21
SA	SA01	Saldo (01) Haushaltsrücklagen (230-240)	0,00	0,00	0,00			
SA	SA00	Saldo (00) Nettoergebnis nach Haushaltsrücklagen (SA0+SA01)	0,00	-2.100,00	6.250,79			
Investive Gebarung								
SU	33	Summe Einzahlungen investive Gebarung				0,00	0,00	0,00
SU	34	Summe Auszahlungen investive Gebarung				0,00	0,00	0,00

Voranschlag 2025**Detailnachweis VA / 240 Kindergärten - interne Vergütungen enthalten**

Fonds	Konto	Bezeichnung	EVA 2025	EVA 2024	ERA 2023	FVA 2025	FVA 2024	FRA 2023
SA	SA2	Saldo (2) Geldfluss aus der Investiven Gebarung (33-34)				0,00	0,00	0,00
SA	SA3	Saldo (3) Nettofinanzierungssaldo (SA1+SA2)				0,00	-2.100,00	-4.022,21
Finanzierungstätigkeit								
SU	35	Summe Einzahlungen aus der Finanzierungstätigkeit				0,00	0,00	0,00
SU	36	Summe Auszahlungen aus der Finanzierungstätigkeit				0,00	0,00	0,00
SA	SA4	Saldo (4) Geldfluss aus der Finanzierungstätigkeit (35-36)				0,00	0,00	0,00
SA	SA5	Saldo (5) Geldfluss aus VA-wirksamer Gebarung (SA3+SA4)				0,00	-2.100,00	-4.022,21
UA 240 Kindergärten								
UA 240	SA0/SA1	SA (0) Nettoerg. (21-22) / SA (1) Geldfluss op. Geb. (31-32)	-1.113.700,00	-1.293.900,00	-1.019.106,22	-919.000,00	-1.069.600,00	-976.092,34
UA 240	SA00	Saldo (00) Nettoergebnis nach Haushaltsrücklagen (SA0+SA01)	-1.113.700,00	-1.293.900,00	-1.016.203,95			
UA 240	SA2	Saldo (2) Geldfluss aus der Investiven Gebarung (33-34)				-191.700,00	-222.100,00	-84.044,10
UA 240	SA3	Saldo (3) Nettofinanzierungssaldo (SA1+SA2)				-1.110.700,00	-1.291.700,00	-1.060.136,44
UA 240	SA4	Saldo (4) Geldfluss aus der Finanzierungstätigkeit (35-36)				0,00	0,00	0,00
UA 240	SA5	Saldo (5) Geldfluss aus VA-wirksamer Gebarung (SA3+SA4)				-1.110.700,00	-1.291.700,00	-1.060.136,44
A 24 Vorschulische Erziehung								
A 24	SA0/SA1	SA (0) Nettoerg. (21-22) / SA (1) Geldfluss op. Geb. (31-32)	-1.113.700,00	-1.293.900,00	-1.019.106,22	-919.000,00	-1.069.600,00	-976.092,34
A 24	SA00	Saldo (00) Nettoergebnis nach Haushaltsrücklagen (SA0+SA01)	-1.113.700,00	-1.293.900,00	-1.016.203,95			
A 24	SA2	Saldo (2) Geldfluss aus der Investiven Gebarung (33-34)				-191.700,00	-222.100,00	-84.044,10
A 24	SA3	Saldo (3) Nettofinanzierungssaldo (SA1+SA2)				-1.110.700,00	-1.291.700,00	-1.060.136,44
A 24	SA4	Saldo (4) Geldfluss aus der Finanzierungstätigkeit (35-36)				0,00	0,00	0,00
A 24	SA5	Saldo (5) Geldfluss aus VA-wirksamer Gebarung (SA3+SA4)				-1.110.700,00	-1.291.700,00	-1.060.136,44

Voranschlag 2025

Detailnachweis VA / 250 Horte für Schülerinnen und Schüler - interne Vergütungen enthalten

Fonds	Konto	Bezeichnung	EVA 2025	EVA 2024	ERA 2023	FVA 2025	FVA 2024	FRA 2023
Fonds 250000		Horte für Schülerinnen und Schüler						
Operative Gebarung								
250000	810000	Leistungserlöse	0,00	8.400,00	76.382,65	0,00	8.400,00	75.705,96
250000	810200	Leistungserlöse (Verpflegung)	0,00	10.300,00	33.060,00	0,00	10.300,00	30.520,00
250000	810300	Leistungserlöse (Bastelbeiträge)	0,00	0,00	6.321,54	0,00	0,00	6.239,38
2	2114/3114	Erträge / Einzahlungen aus Leistungen	0,00	18.700,00	115.764,19	0,00	18.700,00	112.465,34
250000	817000	Erträge aus der Auf. von sonst. RSt	0,00	0,00	207,03	0,00	0,00	0,00
2	2117	Nicht finanzierungswirksame operative Erträge	0,00	0,00	207,03	0,00	0,00	0,00
1	211/311	Erträge / Einzahl. aus operativer Verwaltungstätigkeit	0,00	18.700,00	115.971,22	0,00	18.700,00	112.465,34
250000	861000	Lfd. Transferz. von Ländern	0,00	0,00	160.526,20	0,00	0,00	160.526,20
2	2121/3121	Transferertrag / -zahlungen von Trägern des öffentl. Rechts	0,00	0,00	160.526,20	0,00	0,00	160.526,20
250000	867000	Lfd. Transferz. von priv. Organisationen	0,00	2.000,00	0,00	0,00	2.000,00	0,00
2	2124/3124	Transferertrag / -zahlungen von Haush. & Org. o.Erwerbschar.	0,00	2.000,00	0,00	0,00	2.000,00	0,00
1	212/312	Erträge aus Transfers / Einzahlungen aus Transfers	0,00	2.000,00	160.526,20	0,00	2.000,00	160.526,20
SU 21/31		Summe Erträge / Einzahlungen operative Gebarung	0,00	20.700,00	276.497,42	0,00	20.700,00	272.991,54
250000	511000	Geldb. Vertragsbed. in handw. Verwendung	27.700,00	21.700,00	16.006,92	27.700,00	21.700,00	16.006,92
250000	523000	Geldb. der nicht ganzj. besch. Arbeiter:innen	500,00	0,00	1.415,40	500,00	0,00	1.415,40
250000	569000	Sonstige Nebengebühren	200,00	0,00	225,00	200,00	0,00	225,00
2	2211/3211	Personalaufwand / Ausz. (Bezüge, Nebengeb., Mehrleistungen)	28.400,00	21.700,00	17.647,32	28.400,00	21.700,00	17.647,32
250000	580000	Dienstgeberbeiträge FLAF	1.000,00	900,00	652,97	1.000,00	900,00	652,97
250000	582000	Sonst. DG-Beiträge zur soz. Sicherheit	6.300,00	4.600,00	3.796,62	6.300,00	4.600,00	3.796,62
250000	590000	Freiwillige Sozialleistungen (nur Barl.)	200,00	0,00	0,00	200,00	0,00	0,00
2	2212/3212	Gesetzlicher und freiwilliger Sozialaufwand / Auszahlungen	7.500,00	5.500,00	4.449,59	7.500,00	5.500,00	4.449,59
250000	541000	Sachb. VB handw. Ver	0,00	0,00	155,80	0,00	0,00	0,00
2	2213/3213	Sonstiger Personalaufwand / Ausz. aus sonst. Personalaufw.	0,00	0,00	155,80	0,00	0,00	0,00
250000	592000	Dot: von Rückstel. für Jubiläumswendungen	200,00	200,00	4,96	0,00	0,00	0,00

Voranschlag 2025

Detailnachweis VA / 250 Horte für Schülerinnen und Schüler - interne Vergütungen enthalten

Fonds	Konto	Bezeichnung	EVA 2025	EVA 2024	ERA 2023	FVA 2025	FVA 2024	FRA 2023
2	2214	Nicht finanzierungswirksamer Personalaufwand	200,00	200,00	4,96	0,00	0,00	0,00
1	221/321	Personalaufwand / Auszahlungen aus Personalaufwand	36.100,00	27.400,00	22.257,67	35.900,00	27.200,00	22.096,91
250000	400000	Geringwertige Wirtschaftsg. Anlageverm.	0,00	0,00	1.402,46	0,00	0,00	1.402,46
250000	430000	Lebensmittel	0,00	3.400,00	37.929,82	0,00	3.400,00	37.929,82
250000	454000	Reinigungsmittel	0,00	0,00	525,53	0,00	0,00	525,53
250000	456000	Schreib-, Zeichen- und son. Büromittel	0,00	0,00	513,23	0,00	0,00	513,23
250000	457000	Druckwerke	0,00	0,00	295,40	0,00	0,00	863,92
250000	459000	Sonstige Verbrauchsgüter	0,00	0,00	809,73	0,00	0,00	809,73
250000	459100	Sonstige Verbrauchsgüter	0,00	0,00	5.312,15	0,00	0,00	5.312,15
2	2221/3221	Gebrauchs- und Verbrauchsgüter, Handelswaren / Auszahlungen	0,00	3.400,00	46.788,32	0,00	3.400,00	47.356,84
250000	600000	Energiebezüge	2.100,00	1.300,00	1.256,93	2.100,00	1.300,00	1.256,93
250000	630000	Postdienste	0,00	0,00	27,30	0,00	0,00	27,30
250000	631000	Telekommunikationsdienste	100,00	100,00	96,00	100,00	100,00	96,10
250000	640000	Rechtskosten	0,00	0,00	110,95	0,00	0,00	0,00
2	2222/3222	Verwaltungs- und Betriebsaufwand / Auszahlungen	2.200,00	1.400,00	1.491,18	2.200,00	1.400,00	1.380,33
250000	700100	Betriebskosten (KG)	7.600,00	7.300,00	7.282,15	7.600,00	7.300,00	7.282,15
250000	700900	Miete Immobilie (KG)	1.600,00	1.600,00	1.644,00	1.600,00	1.600,00	1.644,00
2	2223/3223	Leasing- und Mietaufwand / Ausz. für Leasing- u. Mietaufwand	9.200,00	8.900,00	8.926,15	9.200,00	8.900,00	8.926,15
250000	618000	Instandhaltung von son. Anlagen	0,00	0,00	5,67	0,00	0,00	5,67
2	2224/3224	Instandhaltung / Auszahlungen für Instandhaltung	0,00	0,00	5,67	0,00	0,00	5,67
250000	710000	Öffentliche Abgaben ohne Geb. gem. FAG	0,00	0,00	59,00	0,00	0,00	59,00
250000	720199	Vergütung Verwaltung	0,00	0,00	7.417,98	0,00	0,00	7.417,98
250000	728000	Entgelte für sonstige Leistungen	5.800,00	7.300,00	19.864,80	5.800,00	7.300,00	21.557,73
250000	728200	Entgelte so Leistung	0,00	0,00	-277,99	0,00	0,00	-277,99
250000	729000	Sonstige Ausgaben	0,00	0,00	380,08	0,00	0,00	380,08
2	2225/3225	Sonstiger Sachaufwand / Sonstige Auszahl. aus Sachaufwand	5.800,00	7.300,00	27.443,87	5.800,00	7.300,00	29.136,80
250000	680700	Planm. Afa Amts, Betriebs/Geschäftsausstattung	1.600,00	1.600,00	1.313,09	0,00	0,00	0,00

Voranschlag 2025

Detailnachweis VA / 250 Horte für Schülerinnen und Schüler - interne Vergütungen enthalten

Fonds	Konto	Bezeichnung	EVA 2025	EVA 2024	ERA 2023	FVA 2025	FVA 2024	FRA 2023
2	2226/3226	Nicht finanz.wirks. Sachaufw. / Ausz. Inanspruchn.Haftungen	1.600,00	1.600,00	1.313,09	0,00	0,00	0,00
1	222/322	Sachaufwand / Auszahlungen aus Sachaufwand	18.800,00	22.600,00	85.968,28	17.200,00	21.000,00	86.805,79
250000	757000	Lfd. Transferz. an priv. Organisationen	136.700,00	93.800,00	0,00	136.700,00	93.800,00	0,00
250000	757010	Lfd. Transferz. an priv. Org.	0,00	0,00	193.093,31	0,00	0,00	193.093,31
250000	757030	Lfd. Transferz. an priv. Org. - LKA-LNK	0,00	0,00	42.680,05	0,00	0,00	42.680,05
250000	757040	Lfd. Transferz. an priv. Org. - LKA-FA	0,00	0,00	7.213,38	0,00	0,00	7.213,38
2	2234/3234	Transferaufwand / -zahlungen an Haush. & Org.o.Erwerbschar.	136.700,00	93.800,00	242.986,74	136.700,00	93.800,00	242.986,74
1	223/323	Transferaufwand / Auszahlungen aus Transfers	136.700,00	93.800,00	242.986,74	136.700,00	93.800,00	242.986,74
SU	22/32	Summe Aufwendungen / Auszahlungen operative Gebarung	191.600,00	143.800,00	351.212,69	189.800,00	142.000,00	351.889,44
SA	SA0/SA1	SA (0) Nettoerg. (21-22) / SA (1) Geldfluss op. Geb. (31-32)	-191.600,00	-123.100,00	-74.715,27	-189.800,00	-121.300,00	-78.897,90
SA	SA01	Saldo (01) Haushaltsrücklagen (230-240)	0,00	0,00	0,00			
SA	SA00	Saldo (00) Nettoergebnis nach Haushaltsrücklagen (SA0+SA01)	-191.600,00	-123.100,00	-74.715,27			
Investive Gebarung								
SU	33	Summe Einzahlungen investive Gebarung				0,00	0,00	0,00
SU	34	Summe Auszahlungen investive Gebarung				0,00	0,00	0,00
SA	SA2	Saldo (2) Geldfluss aus der Investiven Gebarung (33-34)				0,00	0,00	0,00
SA	SA3	Saldo (3) Nettofinanzierungssaldo (SA1+SA2)				-189.800,00	-121.300,00	-78.897,90
Finanzierungstätigkeit								
SU	35	Summe Einzahlungen aus der Finanzierungstätigkeit				0,00	0,00	0,00
SU	36	Summe Auszahlungen aus der Finanzierungstätigkeit				0,00	0,00	0,00
SA	SA4	Saldo (4) Geldfluss aus der Finanzierungstätigkeit (35-36)				0,00	0,00	0,00
SA	SA5	Saldo (5) Geldfluss aus VA-wirksamer Gebarung (SA3+SA4)				-189.800,00	-121.300,00	-78.897,90
Fonds 250100 Schülerhort Weichstetten								
Operative Gebarung								
250100	810000	Leistungserlöse	0,00	2.700,00	28.516,34	0,00	2.700,00	28.248,15

Voranschlag 2025

Detailnachweis VA / 250 Horte für Schülerinnen und Schüler - interne Vergütungen enthalten

Fonds	Konto	Bezeichnung	EVA 2025	EVA 2024	ERA 2023	FVA 2025	FVA 2024	FRA 2023
250100	810200	Leistungserlöse (Verpflegung)	0,00	3.300,00	17.479,28	0,00	3.300,00	16.312,00
250100	810300	Leistungserlöse (Bastelbeiträge)	0,00	0,00	2.461,55	0,00	0,00	2.427,03
2	2114/3114	Erträge / Einzahlungen aus Leistungen	0,00	6.000,00	48.457,17	0,00	6.000,00	46.987,18
1	211/311	Erträge / Einzahl. aus operativer Verwaltungstätigkeit	0,00	6.000,00	48.457,17	0,00	6.000,00	46.987,18
250100	861000	Lfd. Transferz. von Ländern	0,00	0,00	88.415,09	0,00	0,00	88.415,09
2	2121/3121	Transferertrag / -zahlungen von Trägern des öffentl. Rechts	0,00	0,00	88.415,09	0,00	0,00	88.415,09
250100	867000	Lfd. Transferz. von priv. Organisationen	0,00	300,00	0,00	0,00	300,00	0,00
2	2124/3124	Transferertrag / -zahlungen von Haush. & Org. o.Erwerbschar.	0,00	300,00	0,00	0,00	300,00	0,00
1	212/312	Erträge aus Transfers / Einzahlungen aus Transfers	0,00	300,00	88.415,09	0,00	300,00	88.415,09
SU	21/31	Summe Erträge / Einzahlungen operative Gebarung	0,00	6.300,00	136.872,26	0,00	6.300,00	135.402,27
250100	400000	Geringwertige Wirtschaftsg. Anlageverm.	0,00	0,00	908,55	0,00	0,00	967,17
250100	430000	Lebensmittel	0,00	1.300,00	16.182,16	0,00	1.300,00	16.182,16
250100	454000	Reinigungsmittel	0,00	0,00	970,68	0,00	0,00	970,68
250100	456000	Schreib-, Zeichen- und son. Büromittel	0,00	0,00	195,07	0,00	0,00	195,07
250100	457000	Druckwerke	0,00	0,00	58,73	0,00	0,00	58,73
250100	459000	Sonstige Verbrauchsgüter	0,00	0,00	167,86	0,00	0,00	236,00
250100	459100	Sonstige Verbrauchsgüter	0,00	0,00	1.356,72	0,00	0,00	1.348,57
2	2221/3221	Gebrauchs- und Verbrauchsgüter, Handelswaren / Auszahlungen	0,00	1.300,00	19.839,77	0,00	1.300,00	19.958,38
250100	600000	Energiebezüge	4.000,00	3.500,00	3.244,82	4.000,00	3.500,00	3.244,82
250100	630000	Postdienste	0,00	0,00	8,18	0,00	0,00	8,18
250100	631000	Telekommunikationsdienste	300,00	300,00	286,62	300,00	300,00	286,40
250100	640000	Rechtskosten	0,00	0,00	110,95	0,00	0,00	0,00
250100	670000	Versicherungen	300,00	300,00	280,66	300,00	300,00	280,66
2	2222/3222	Verwaltungs- und Betriebsaufwand / Auszahlungen	4.600,00	4.100,00	3.931,23	4.600,00	4.100,00	3.820,06
250100	700100	Betriebskosten (KG)	2.000,00	1.900,00	1.840,57	2.000,00	1.900,00	1.740,63
250100	700900	Miete Immobilie (KG)	1.300,00	1.300,00	1.260,00	1.300,00	1.300,00	1.260,00
2	2223/3223	Leasing- und Mietaufwand / Ausz. für Leasing- u. Mietaufwand	3.300,00	3.200,00	3.100,57	3.300,00	3.200,00	3.000,63

Voranschlag 2025

Detailnachweis VA / 250 Horte für Schülerinnen und Schüler - interne Vergütungen enthalten

Fonds	Konto	Bezeichnung	EVA 2025	EVA 2024	ERA 2023	FVA 2025	FVA 2024	FRA 2023
250100	616000	Instandhaltung von Maschinen u. Anlagen	0,00	0,00	11,78	0,00	0,00	11,78
250100	618000	Instandhaltung von son. Anlagen	0,00	0,00	88,49	0,00	0,00	88,49
2	2224/3224	Instandhaltung / Auszahlungen für Instandhaltung	0,00	0,00	100,27	0,00	0,00	100,27
250100	710000	Öffentliche Abgaben ohne Geb. gem. FAG	0,00	0,00	4,80	0,00	0,00	4,80
250100	711000	Gebühren für die Benützung gem. FAG	1.300,00	1.200,00	1.206,56	1.300,00	1.200,00	1.206,56
250100	720099	Vergütung Bauhof	2.000,00	4.000,00	1.232,10	2.000,00	4.000,00	1.232,10
250100	720199	Vergütung Verwaltung	0,00	0,00	3.539,29	0,00	0,00	3.539,29
250100	724000	Reisegebühren	0,00	0,00	233,96	0,00	0,00	233,96
250100	728000	Entgelte für sonstige Leistungen	20.000,00	19.400,00	18.608,02	20.000,00	19.400,00	18.782,55
250100	728200	Entgelte so Leistung	0,00	0,00	-115,12	0,00	0,00	-115,12
250100	729000	Sonstige Ausgaben	0,00	0,00	1.023,11	0,00	0,00	1.023,11
2	2225/3225	Sonstiger Sachaufwand / Sonstige Auszahl. aus Sachaufwand	23.300,00	24.600,00	25.732,72	23.300,00	24.600,00	25.907,25
250100	680600	Planm. Afa Technische Anlagen, Fahrzeuge/Maschine	200,00	200,00	104,08	0,00	0,00	0,00
2	2226/3226	Nicht finanz.wirks. Sachaufw. / Ausz. Inanspruchn.Haftungen	200,00	200,00	104,08	0,00	0,00	0,00
1	222/322	Sachaufwand / Auszahlungen aus Sachaufwand	31.400,00	33.400,00	52.808,64	31.200,00	33.200,00	52.786,59
250100	757000	Lfd. Transferz. an priv. Organisationen	52.000,00	83.400,00	0,00	52.000,00	83.400,00	0,00
250100	757010	Lfd. Transferz. an priv. Org.	0,00	0,00	154.937,34	0,00	0,00	154.937,34
250100	757030	Lfd. Transferz. an priv. Org. - LKA-LNK	0,00	0,00	35.720,77	0,00	0,00	35.720,77
250100	757040	Lfd. Transferz. an priv. Org. - LKA-FA	0,00	0,00	5.772,83	0,00	0,00	5.772,83
2	2234/3234	Transferaufwand / -zahlungen an Haush. & Org.o.Erwerbschar.	52.000,00	83.400,00	196.430,94	52.000,00	83.400,00	196.430,94
1	223/323	Transferaufwand / Auszahlungen aus Transfers	52.000,00	83.400,00	196.430,94	52.000,00	83.400,00	196.430,94
SU	22/32	Summe Aufwendungen / Auszahlungen operative Gebarung	83.400,00	116.800,00	249.239,58	83.200,00	116.600,00	249.217,53
SA	SA0/SA1	SA (0) Nettoerg. (21-22) / SA (1) Geldfluss op. Geb. (31-32)	-83.400,00	-110.500,00	-112.367,32	-83.200,00	-110.300,00	-113.815,26
SA	SA01	Saldo (01) Haushaltsrücklagen (230-240)	0,00	0,00	0,00			
SA	SA00	Saldo (00) Nettoergebnis nach Haushaltsrücklagen (SA0+SA01)	-83.400,00	-110.500,00	-112.367,32			
Investive Gebarung								
SU	33	Summe Einzahlungen investive Gebarung				0,00	0,00	0,00

Voranschlag 2025

Detailnachweis VA / 250 Horte für Schülerinnen und Schüler - interne Vergütungen enthalten

Fonds	Konto	Bezeichnung	EVA 2025	EVA 2024	ERA 2023	FVA 2025	FVA 2024	FRA 2023
SU	34	Summe Auszahlungen investive Gebarung				0,00	0,00	0,00
SA	SA2	Saldo (2) Geldfluss aus der Investiven Gebarung (33-34)				0,00	0,00	0,00
SA	SA3	Saldo (3) Nettofinanzierungssaldo (SA1+SA2)				-83.200,00	-110.300,00	-113.815,26
Finanzierungstätigkeit								
SU	35	Summe Einzahlungen aus der Finanzierungstätigkeit				0,00	0,00	0,00
SU	36	Summe Auszahlungen aus der Finanzierungstätigkeit				0,00	0,00	0,00
SA	SA4	Saldo (4) Geldfluss aus der Finanzierungstätigkeit (35-36)				0,00	0,00	0,00
SA	SA5	Saldo (5) Geldfluss aus VA-wirksamer Gebarung (SA3+SA4)				-83.200,00	-110.300,00	-113.815,26
Fonds 250900 Schülerhorte								
Operative Gebarung								
250900	816700	Kostenbeiträge für sonst. Leist. (Gastbeiträge)	6.800,00	5.800,00	12.575,00	6.800,00	5.800,00	12.575,00
2	2114/3114	Erträge / Einzahlungen aus Leistungen	6.800,00	5.800,00	12.575,00	6.800,00	5.800,00	12.575,00
1	211/311	Erträge / Einzahl. aus operativer Verwaltungstätigkeit	6.800,00	5.800,00	12.575,00	6.800,00	5.800,00	12.575,00
SU	21/31	Summe Erträge / Einzahlungen operative Gebarung	6.800,00	5.800,00	12.575,00	6.800,00	5.800,00	12.575,00
250900	720700	Gastbeiträge	1.500,00	2.000,00	420,70	1.500,00	2.000,00	420,70
2	2225/3225	Sonstiger Sachaufwand / Sonstige Auszahl. aus Sachaufwand	1.500,00	2.000,00	420,70	1.500,00	2.000,00	420,70
1	222/322	Sachaufwand / Auszahlungen aus Sachaufwand	1.500,00	2.000,00	420,70	1.500,00	2.000,00	420,70
SU	22/32	Summe Aufwendungen / Auszahlungen operative Gebarung	1.500,00	2.000,00	420,70	1.500,00	2.000,00	420,70
SA	SA0/SA1	SA (0) Nettoerg. (21-22) / SA (1) Geldfluss op. Geb. (31-32)	5.300,00	3.800,00	12.154,30	5.300,00	3.800,00	12.154,30
SA	SA01	Saldo (01) Haushaltsrücklagen (230-240)	0,00	0,00	0,00			
SA	SA00	Saldo (00) Nettoergebnis nach Haushaltsrücklagen (SA0+SA01)	5.300,00	3.800,00	12.154,30			
Investive Gebarung								
SU	33	Summe Einzahlungen investive Gebarung				0,00	0,00	0,00
SU	34	Summe Auszahlungen investive Gebarung				0,00	0,00	0,00

Voranschlag 2025**Detailnachweis VA / 250 Horte für Schülerinnen und Schüler - interne Vergütungen enthalten**

Fonds	Konto	Bezeichnung	EVA 2025	EVA 2024	ERA 2023	FVA 2025	FVA 2024	FRA 2023
SA	SA2	Saldo (2) Geldfluss aus der Investiven Gebarung (33-34)				0,00	0,00	0,00
SA	SA3	Saldo (3) Nettofinanzierungssaldo (SA1+SA2)				5.300,00	3.800,00	12.154,30
Finanzierungstätigkeit								
SU	35	Summe Einzahlungen aus der Finanzierungstätigkeit				0,00	0,00	0,00
SU	36	Summe Auszahlungen aus der Finanzierungstätigkeit				0,00	0,00	0,00
SA	SA4	Saldo (4) Geldfluss aus der Finanzierungstätigkeit (35-36)				0,00	0,00	0,00
SA	SA5	Saldo (5) Geldfluss aus VA-wirksamer Gebarung (SA3+SA4)				5.300,00	3.800,00	12.154,30
UA 250 Horte für Schülerinnen und Schüler								
UA 250	SA0/SA1	SA (0) Nettoerg. (21-22) / SA (1) Geldfluss op. Geb. (31-32)	-269.700,00	-229.800,00	-174.928,29	-267.700,00	-227.800,00	-180.558,86
UA 250	SA00	Saldo (00) Nettoergebnis nach Haushaltsrücklagen (SA0+SA01)	-269.700,00	-229.800,00	-174.928,29			
UA 250	SA2	Saldo (2) Geldfluss aus der Investiven Gebarung (33-34)				0,00	0,00	0,00
UA 250	SA3	Saldo (3) Nettofinanzierungssaldo (SA1+SA2)				-267.700,00	-227.800,00	-180.558,86
UA 250	SA4	Saldo (4) Geldfluss aus der Finanzierungstätigkeit (35-36)				0,00	0,00	0,00
UA 250	SA5	Saldo (5) Geldfluss aus VA-wirksamer Gebarung (SA3+SA4)				-267.700,00	-227.800,00	-180.558,86

Voranschlag 2025**Detailnachweis VA / 259 Sonstige Einrichtungen und Maßnahmen - interne Vergütungen enthalten**

Fonds	Konto	Bezeichnung	EVA 2025	EVA 2024	ERA 2023	FVA 2025	FVA 2024	FRA 2023
Fonds 259000		Sonstige Einrichtungen u. Maßn. (Jugend)						
Operative Gebarung								
SU 21/31		Summe Erträge / Einzahlungen operative Gebarung	0,00	0,00	0,00	0,00	0,00	0,00
259000	768000	Son. lfd. Transferz. an priv. Haushalte	500,00	500,00	0,00	500,00	500,00	0,00
2	2234/3234	Transferaufwand / -zahlungen an Haush. & Org.o.Erwerbschar.	500,00	500,00	0,00	500,00	500,00	0,00
1 223/323		Transferaufwand / Auszahlungen aus Transfers	500,00	500,00	0,00	500,00	500,00	0,00
SU 22/32		Summe Aufwendungen / Auszahlungen operative Gebarung	500,00	500,00	0,00	500,00	500,00	0,00
SA SA0/SA1		SA (0) Nettoerg. (21-22) / SA (1) Geldfluss op. Geb. (31-32)	-500,00	-500,00	0,00	-500,00	-500,00	0,00
SA SA01		Saldo (01) Haushaltsrücklagen (230-240)	0,00	0,00	0,00			
SA SA00		Saldo (00) Nettoergebnis nach Haushaltsrücklagen (SA0+SA01)	-500,00	-500,00	0,00			
Investive Gebarung								
SU 33		Summe Einzahlungen investive Gebarung				0,00	0,00	0,00
SU 34		Summe Auszahlungen investive Gebarung				0,00	0,00	0,00
SA SA2		Saldo (2) Geldfluss aus der Investiven Gebarung (33-34)				0,00	0,00	0,00
SA SA3		Saldo (3) Nettofinanzierungssaldo (SA1+SA2)				-500,00	-500,00	0,00
Finanzierungstätigkeit								
SU 35		Summe Einzahlungen aus der Finanzierungstätigkeit				0,00	0,00	0,00
SU 36		Summe Auszahlungen aus der Finanzierungstätigkeit				0,00	0,00	0,00
SA SA4		Saldo (4) Geldfluss aus der Finanzierungstätigkeit (35-36)				0,00	0,00	0,00
SA SA5		Saldo (5) Geldfluss aus VA-wirksamer Gebarung (SA3+SA4)				-500,00	-500,00	0,00

Voranschlag 2025**Detailnachweis VA / 259 Sonstige Einrichtungen und Maßnahmen - interne Vergütungen enthalten**

Fonds	Konto	Bezeichnung	EVA 2025	EVA 2024	ERA 2023	FVA 2025	FVA 2024	FRA 2023
UA 259		Sonstige Einrichtungen und Maßnahmen						
UA 259	SA0/SA1	SA (0) Nettoerg. (21-22) / SA (1) Geldfluss op. Geb. (31-32)	-500,00	-500,00	0,00	-500,00	-500,00	0,00
UA 259	SA00	Saldo (00) Nettoergebnis nach Haushaltsrücklagen (SA0+SA01)	-500,00	-500,00	0,00			
UA 259	SA2	Saldo (2) Geldfluss aus der Investiven Gebarung (33-34)				0,00	0,00	0,00
UA 259	SA3	Saldo (3) Nettofinanzierungssaldo (SA1+SA2)				-500,00	-500,00	0,00
UA 259	SA4	Saldo (4) Geldfluss aus der Finanzierungstätigkeit (35-36)				0,00	0,00	0,00
UA 259	SA5	Saldo (5) Geldfluss aus VA-wirksamer Gebarung (SA3+SA4)				-500,00	-500,00	0,00
A 25		Außerschulische Jugendziehung						
A 25	SA0/SA1	SA (0) Nettoerg. (21-22) / SA (1) Geldfluss op. Geb. (31-32)	-270.200,00	-230.300,00	-174.928,29	-268.200,00	-228.300,00	-180.558,86
A 25	SA00	Saldo (00) Nettoergebnis nach Haushaltsrücklagen (SA0+SA01)	-270.200,00	-230.300,00	-174.928,29			
A 25	SA2	Saldo (2) Geldfluss aus der Investiven Gebarung (33-34)				0,00	0,00	0,00
A 25	SA3	Saldo (3) Nettofinanzierungssaldo (SA1+SA2)				-268.200,00	-228.300,00	-180.558,86
A 25	SA4	Saldo (4) Geldfluss aus der Finanzierungstätigkeit (35-36)				0,00	0,00	0,00
A 25	SA5	Saldo (5) Geldfluss aus VA-wirksamer Gebarung (SA3+SA4)				-268.200,00	-228.300,00	-180.558,86

Voranschlag 2025

Detailnachweis VA / 262 Sportplätze - interne Vergütungen enthalten

Fonds	Konto	Bezeichnung	EVA 2025	EVA 2024	ERA 2023	FVA 2025	FVA 2024	FRA 2023
Fonds 262000		Sportplätze						
Operative Gebarung								
262000	811000	Miet- und Pächterträge	700,00	3.400,00	3.290,44	700,00	3.400,00	3.290,44
2	2115/3115	Erträge / Einzahlungen aus Besitz und wirtschaftl. Tätigkeit	700,00	3.400,00	3.290,44	700,00	3.400,00	3.290,44
1	211/311	Erträge / Einzahl. aus operativer Verwaltungstätigkeit	700,00	3.400,00	3.290,44	700,00	3.400,00	3.290,44
SU 21/31		Summe Erträge / Einzahlungen operative Gebarung	700,00	3.400,00	3.290,44	700,00	3.400,00	3.290,44
262000	600000	Energiebezüge	700,00	700,00	1.373,05	700,00	700,00	1.373,05
2	2222/3222	Verwaltungs- und Betriebsaufwand / Auszahlungen	700,00	700,00	1.373,05	700,00	700,00	1.373,05
262000	700000	Mietzinse	15.100,00	14.800,00	14.708,02	15.100,00	14.800,00	14.708,02
2	2223/3223	Leasing- und Mietaufwand / Ausz. für Leasing- u. Mietaufwand	15.100,00	14.800,00	14.708,02	15.100,00	14.800,00	14.708,02
262000	710000	Öffentliche Abgaben ohne Geb. gem. FAG	0,00	200,00	119,00	0,00	200,00	119,00
262000	720099	Vergütung Bauhof	7.000,00	4.000,00	1.282,00	7.000,00	4.000,00	1.282,00
2	2225/3225	Sonstiger Sachaufwand / Sonstige Auszahl. aus Sachaufwand	7.000,00	4.200,00	1.401,00	7.000,00	4.200,00	1.401,00
1	222/322	Sachaufwand / Auszahlungen aus Sachaufwand	22.800,00	19.700,00	17.482,07	22.800,00	19.700,00	17.482,07
262000	757000	Lfd. Transferz. an priv. Organisationen	2.600,00	2.600,00	2.400,00	2.600,00	2.600,00	2.400,00
2	2234/3234	Transferaufwand / -zahlungen an Haush. & Org.o.Erwerbschar.	2.600,00	2.600,00	2.400,00	2.600,00	2.600,00	2.400,00
1	223/323	Transferaufwand / Auszahlungen aus Transfers	2.600,00	2.600,00	2.400,00	2.600,00	2.600,00	2.400,00
SU 22/32		Summe Aufwendungen / Auszahlungen operative Gebarung	25.400,00	22.300,00	19.882,07	25.400,00	22.300,00	19.882,07
SA SA0/SA1		SA (0) Nettoerg. (21-22) / SA (1) Geldfluss op. Geb. (31-32)	-24.700,00	-18.900,00	-16.591,63	-24.700,00	-18.900,00	-16.591,63
SA SA01		Saldo (01) Haushaltsrücklagen (230-240)	0,00	0,00	0,00			
SA SA00		Saldo (00) Nettoergebnis nach Haushaltsrücklagen (SA0+SA01)	-24.700,00	-18.900,00	-16.591,63			
Investive Gebarung								
SU 33		Summe Einzahlungen investive Gebarung				0,00	0,00	0,00
SU 34		Summe Auszahlungen investive Gebarung				0,00	0,00	0,00
SA SA2		Saldo (2) Geldfluss aus der Investiven Gebarung (33-34)				0,00	0,00	0,00

Voranschlag 2025

Detailnachweis VA / 262 Sportplätze - interne Vergütungen enthalten

Fonds	Konto	Bezeichnung	EVA 2025	EVA 2024	ERA 2023	FVA 2025	FVA 2024	FRA 2023
SA	SA3	Saldo (3) Nettofinanzierungssaldo (SA1+SA2)				-24.700,00	-18.900,00	-16.591,63
Finanzierungstätigkeit								
SU	35	Summe Einzahlungen aus der Finanzierungstätigkeit				0,00	0,00	0,00
SU	36	Summe Auszahlungen aus der Finanzierungstätigkeit				0,00	0,00	0,00
SA	SA4	Saldo (4) Geldfluss aus der Finanzierungstätigkeit (35-36)				0,00	0,00	0,00
SA	SA5	Saldo (5) Geldfluss aus VA-wirksamer Gebarung (SA3+SA4)				-24.700,00	-18.900,00	-16.591,63
UA	262	Sportplätze						
UA	262	SA0/SA1 SA (0) Nettoerg. (21-22) / SA (1) Geldfluss op. Geb. (31-32)	-24.700,00	-18.900,00	-16.591,63	-24.700,00	-18.900,00	-16.591,63
UA	262	SA00 Saldo (00) Nettoergebnis nach Haushaltsrücklagen (SA0+SA01)	-24.700,00	-18.900,00	-16.591,63			
UA	262	SA2 Saldo (2) Geldfluss aus der Investiven Gebarung (33-34)				0,00	0,00	0,00
UA	262	SA3 Saldo (3) Nettofinanzierungssaldo (SA1+SA2)				-24.700,00	-18.900,00	-16.591,63
UA	262	SA4 Saldo (4) Geldfluss aus der Finanzierungstätigkeit (35-36)				0,00	0,00	0,00
UA	262	SA5 Saldo (5) Geldfluss aus VA-wirksamer Gebarung (SA3+SA4)				-24.700,00	-18.900,00	-16.591,63

Voranschlag 2025**Detailnachweis VA / 269 Sonstige Einrichtungen und Maßnahmen - interne Vergütungen enthalten**

Fonds	Konto	Bezeichnung	EVA 2025	EVA 2024	ERA 2023	FVA 2025	FVA 2024	FRA 2023
Fonds 269000		So. Einricht. u. Maßnahmen (Skaterplatz)						
Operative Gebarung								
SU 21/31		Summe Erträge / Einzahlungen operative Gebarung	0,00	0,00	0,00	0,00	0,00	0,00
269000	680200	Planm. Afa Grundstückseinrichtungen/Infrastruktur	1.500,00	0,00	0,00	0,00	0,00	0,00
2	2226/3226	Nicht finanz.wirks. Sachaufw. / Ausz. Inanspruchn.Haftungen	1.500,00	0,00	0,00	0,00	0,00	0,00
1 222/322		Sachaufwand / Auszahlungen aus Sachaufwand	1.500,00	0,00	0,00	0,00	0,00	0,00
SU 22/32		Summe Aufwendungen / Auszahlungen operative Gebarung	1.500,00	0,00	0,00	0,00	0,00	0,00
SA SA0/SA1		SA (0) Nettoerg. (21-22) / SA (1) Geldfluss op. Geb. (31-32)	-1.500,00	0,00	0,00	0,00	0,00	0,00
SA SA01		Saldo (01) Haushaltsrücklagen (230-240)	0,00	0,00	0,00			
SA SA00		Saldo (00) Nettoergebnis nach Haushaltsrücklagen (SA0+SA01)	-1.500,00	0,00	0,00			
Investive Gebarung								
SU 33		Summe Einzahlungen investive Gebarung				0,00	0,00	0,00
SU 34		Summe Auszahlungen investive Gebarung				0,00	0,00	0,00
SA SA2		Saldo (2) Geldfluss aus der Investiven Gebarung (33-34)				0,00	0,00	0,00
SA SA3		Saldo (3) Nettofinanzierungssaldo (SA1+SA2)				0,00	0,00	0,00
Finanzierungstätigkeit								
SU 35		Summe Einzahlungen aus der Finanzierungstätigkeit				0,00	0,00	0,00
SU 36		Summe Auszahlungen aus der Finanzierungstätigkeit				0,00	0,00	0,00
SA SA4		Saldo (4) Geldfluss aus der Finanzierungstätigkeit (35-36)				0,00	0,00	0,00
SA SA5		Saldo (5) Geldfluss aus VA-wirksamer Gebarung (SA3+SA4)				0,00	0,00	0,00

Voranschlag 2025**Detailnachweis VA / 269 Sonstige Einrichtungen und Maßnahmen - interne Vergütungen enthalten**

Fonds	Konto	Bezeichnung	EVA 2025	EVA 2024	ERA 2023	FVA 2025	FVA 2024	FRA 2023
UA 269		Sonstige Einrichtungen und Maßnahmen						
UA 269	SA0/SA1	SA (0) Nettoerg. (21-22) / SA (1) Geldfluss op. Geb. (31-32)	-1.500,00	0,00	0,00	0,00	0,00	0,00
UA 269	SA00	Saldo (00) Nettoergebnis nach Haushaltsrücklagen (SA0+SA01)	-1.500,00	0,00	0,00			
UA 269	SA2	Saldo (2) Geldfluss aus der Investiven Gebarung (33-34)				0,00	0,00	0,00
UA 269	SA3	Saldo (3) Nettofinanzierungssaldo (SA1+SA2)				0,00	0,00	0,00
UA 269	SA4	Saldo (4) Geldfluss aus der Finanzierungstätigkeit (35-36)				0,00	0,00	0,00
UA 269	SA5	Saldo (5) Geldfluss aus VA-wirksamer Gebarung (SA3+SA4)				0,00	0,00	0,00
A 26		Sport und außerschulische Leibeserziehung						
A 26	SA0/SA1	SA (0) Nettoerg. (21-22) / SA (1) Geldfluss op. Geb. (31-32)	-26.200,00	-18.900,00	-16.591,63	-24.700,00	-18.900,00	-16.591,63
A 26	SA00	Saldo (00) Nettoergebnis nach Haushaltsrücklagen (SA0+SA01)	-26.200,00	-18.900,00	-16.591,63			
A 26	SA2	Saldo (2) Geldfluss aus der Investiven Gebarung (33-34)				0,00	0,00	0,00
A 26	SA3	Saldo (3) Nettofinanzierungssaldo (SA1+SA2)				-24.700,00	-18.900,00	-16.591,63
A 26	SA4	Saldo (4) Geldfluss aus der Finanzierungstätigkeit (35-36)				0,00	0,00	0,00
A 26	SA5	Saldo (5) Geldfluss aus VA-wirksamer Gebarung (SA3+SA4)				-24.700,00	-18.900,00	-16.591,63

Voranschlag 2025

Detailnachweis VA / 273 Volksbüchereien - interne Vergütungen enthalten

Fonds	Konto	Bezeichnung	EVA 2025	EVA 2024	ERA 2023	FVA 2025	FVA 2024	FRA 2023
Fonds 273000		Volksbüchereien						
Operative Gebarung								
273000	829000	Sonstige Einnahmen	0,00	2.500,00	2.460,00	0,00	2.500,00	2.460,00
2	2116/3116	Erträge / Einz. aus Veräußerung/GWG u. sonst. Erträge/Einz.	0,00	2.500,00	2.460,00	0,00	2.500,00	2.460,00
1	211/311	Erträge / Einzahl. aus operativer Verwaltungstätigkeit	0,00	2.500,00	2.460,00	0,00	2.500,00	2.460,00
SU	21/31	Summe Erträge / Einzahlungen operative Gebarung	0,00	2.500,00	2.460,00	0,00	2.500,00	2.460,00
273000	457000	Druckwerke	0,00	0,00	257,03	0,00	0,00	257,03
2	2221/3221	Gebrauchs- und Verbrauchsgüter, Handelswaren / Auszahlungen	0,00	0,00	257,03	0,00	0,00	257,03
273000	600000	Energiebezüge	1.300,00	800,00	754,21	1.300,00	800,00	754,21
2	2222/3222	Verwaltungs- und Betriebsaufwand / Auszahlungen	1.300,00	800,00	754,21	1.300,00	800,00	754,21
273000	700100	Betriebskosten (KG)	4.300,00	4.100,00	4.105,52	4.300,00	4.100,00	4.105,52
273000	700900	Miete Immobilie (KG)	1.000,00	1.000,00	936,00	1.000,00	1.000,00	936,00
2	2223/3223	Leasing- und Mietaufwand / Ausz. für Leasing- u. Mietaufwand	5.300,00	5.100,00	5.041,52	5.300,00	5.100,00	5.041,52
1	222/322	Sachaufwand / Auszahlungen aus Sachaufwand	6.600,00	5.900,00	6.052,76	6.600,00	5.900,00	6.052,76
SU	22/32	Summe Aufwendungen / Auszahlungen operative Gebarung	6.600,00	5.900,00	6.052,76	6.600,00	5.900,00	6.052,76
SA	SA0/SA1	SA (0) Nettoerg. (21-22) / SA (1) Geldfluss op. Geb. (31-32)	-6.600,00	-3.400,00	-3.592,76	-6.600,00	-3.400,00	-3.592,76
SA	SA01	Saldo (01) Haushaltsrücklagen (230-240)	0,00	0,00	0,00			
SA	SA00	Saldo (00) Nettoergebnis nach Haushaltsrücklagen (SA0+SA01)	-6.600,00	-3.400,00	-3.592,76			
Investive Gebarung								
SU	33	Summe Einzahlungen investive Gebarung				0,00	0,00	0,00
SU	34	Summe Auszahlungen investive Gebarung				0,00	0,00	0,00
SA	SA2	Saldo (2) Geldfluss aus der Investiven Gebarung (33-34)				0,00	0,00	0,00
SA	SA3	Saldo (3) Nettofinanzierungssaldo (SA1+SA2)				-6.600,00	-3.400,00	-3.592,76
Finanzierungstätigkeit								
SU	35	Summe Einzahlungen aus der Finanzierungstätigkeit				0,00	0,00	0,00

Voranschlag 2025

Detailnachweis VA / 273 Volksbüchereien - interne Vergütungen enthalten

Fonds	Konto	Bezeichnung	EVA 2025	EVA 2024	ERA 2023	FVA 2025	FVA 2024	FRA 2023
SU 36		Summe Auszahlungen aus der Finanzierungstätigkeit				0,00	0,00	0,00
SA SA4		Saldo (4) Geldfluss aus der Finanzierungstätigkeit (35-36)				0,00	0,00	0,00
SA SA5		Saldo (5) Geldfluss aus VA-wirksamer Gebarung (SA3+SA4)				-6.600,00	-3.400,00	-3.592,76
UA 273		Volksbüchereien						
UA 273	SA0/SA1	SA (0) Nettoerg. (21-22) / SA (1) Geldfluss op. Geb. (31-32)	-6.600,00	-3.400,00	-3.592,76	-6.600,00	-3.400,00	-3.592,76
UA 273	SA00	Saldo (00) Nettoergebnis nach Haushaltsrücklagen (SA0+SA01)	-6.600,00	-3.400,00	-3.592,76			
UA 273	SA2	Saldo (2) Geldfluss aus der Investiven Gebarung (33-34)				0,00	0,00	0,00
UA 273	SA3	Saldo (3) Nettofinanzierungssaldo (SA1+SA2)				-6.600,00	-3.400,00	-3.592,76
UA 273	SA4	Saldo (4) Geldfluss aus der Finanzierungstätigkeit (35-36)				0,00	0,00	0,00
UA 273	SA5	Saldo (5) Geldfluss aus VA-wirksamer Gebarung (SA3+SA4)				-6.600,00	-3.400,00	-3.592,76
A 27		Erwachsenenbildung						
A 27	SA0/SA1	SA (0) Nettoerg. (21-22) / SA (1) Geldfluss op. Geb. (31-32)	-6.600,00	-3.400,00	-3.592,76	-6.600,00	-3.400,00	-3.592,76
A 27	SA00	Saldo (00) Nettoergebnis nach Haushaltsrücklagen (SA0+SA01)	-6.600,00	-3.400,00	-3.592,76			
A 27	SA2	Saldo (2) Geldfluss aus der Investiven Gebarung (33-34)				0,00	0,00	0,00
A 27	SA3	Saldo (3) Nettofinanzierungssaldo (SA1+SA2)				-6.600,00	-3.400,00	-3.592,76
A 27	SA4	Saldo (4) Geldfluss aus der Finanzierungstätigkeit (35-36)				0,00	0,00	0,00
A 27	SA5	Saldo (5) Geldfluss aus VA-wirksamer Gebarung (SA3+SA4)				-6.600,00	-3.400,00	-3.592,76

Voranschlag 2025

Detailnachweis VA / 282 Studienbeihilfen - interne Vergütungen enthalten

Fonds	Konto	Bezeichnung	EVA 2025	EVA 2024	ERA 2023	FVA 2025	FVA 2024	FRA 2023
Fonds 282000		Studienbeihilfen						
Operative Gebarung								
SU 21/31		Summe Erträge / Einzahlungen operative Gebarung	0,00	0,00	0,00	0,00	0,00	0,00
282000	768000	Son. lfd. Transferz. an priv. Haushalte	1.000,00	1.000,00	600,00	1.000,00	1.000,00	600,00
2	2234/3234	Transferaufwand / -zahlungen an Haush. & Org.o.Erwerbschar.	1.000,00	1.000,00	600,00	1.000,00	1.000,00	600,00
1	223/323	Transferaufwand / Auszahlungen aus Transfers	1.000,00	1.000,00	600,00	1.000,00	1.000,00	600,00
SU 22/32		Summe Aufwendungen / Auszahlungen operative Gebarung	1.000,00	1.000,00	600,00	1.000,00	1.000,00	600,00
SA SA0/SA1		SA (0) Nettoerg. (21-22) / SA (1) Geldfluss op. Geb. (31-32)	-1.000,00	-1.000,00	-600,00	-1.000,00	-1.000,00	-600,00
SA SA01		Saldo (01) Haushaltsrücklagen (230-240)	0,00	0,00	0,00			
SA SA00		Saldo (00) Nettoergebnis nach Haushaltsrücklagen (SA0+SA01)	-1.000,00	-1.000,00	-600,00			
Investive Gebarung								
SU 33		Summe Einzahlungen investive Gebarung				0,00	0,00	0,00
SU 34		Summe Auszahlungen investive Gebarung				0,00	0,00	0,00
SA SA2		Saldo (2) Geldfluss aus der Investiven Gebarung (33-34)				0,00	0,00	0,00
SA SA3		Saldo (3) Nettofinanzierungssaldo (SA1+SA2)				-1.000,00	-1.000,00	-600,00
Finanzierungstätigkeit								
SU 35		Summe Einzahlungen aus der Finanzierungstätigkeit				0,00	0,00	0,00
SU 36		Summe Auszahlungen aus der Finanzierungstätigkeit				0,00	0,00	0,00
SA SA4		Saldo (4) Geldfluss aus der Finanzierungstätigkeit (35-36)				0,00	0,00	0,00
SA SA5		Saldo (5) Geldfluss aus VA-wirksamer Gebarung (SA3+SA4)				-1.000,00	-1.000,00	-600,00

Voranschlag 2025

Detailnachweis VA / 282 Studienbeihilfen - interne Vergütungen enthalten

Fonds	Konto	Bezeichnung	EVA 2025	EVA 2024	ERA 2023	FVA 2025	FVA 2024	FRA 2023
UA 282		Studienbeihilfen						
UA 282	SA0/SA1	SA (0) Nettoerg. (21-22) / SA (1) Geldfluss op. Geb. (31-32)	-1.000,00	-1.000,00	-600,00	-1.000,00	-1.000,00	-600,00
UA 282	SA00	Saldo (00) Nettoergebnis nach Haushaltsrücklagen (SA0+SA01)	-1.000,00	-1.000,00	-600,00			
UA 282	SA2	Saldo (2) Geldfluss aus der Investiven Gebarung (33-34)				0,00	0,00	0,00
UA 282	SA3	Saldo (3) Nettofinanzierungssaldo (SA1+SA2)				-1.000,00	-1.000,00	-600,00
UA 282	SA4	Saldo (4) Geldfluss aus der Finanzierungstätigkeit (35-36)				0,00	0,00	0,00
UA 282	SA5	Saldo (5) Geldfluss aus VA-wirksamer Gebarung (SA3+SA4)				-1.000,00	-1.000,00	-600,00
A 28		Forschung und Wissenschaft						
A 28	SA0/SA1	SA (0) Nettoerg. (21-22) / SA (1) Geldfluss op. Geb. (31-32)	-1.000,00	-1.000,00	-600,00	-1.000,00	-1.000,00	-600,00
A 28	SA00	Saldo (00) Nettoergebnis nach Haushaltsrücklagen (SA0+SA01)	-1.000,00	-1.000,00	-600,00			
A 28	SA2	Saldo (2) Geldfluss aus der Investiven Gebarung (33-34)				0,00	0,00	0,00
A 28	SA3	Saldo (3) Nettofinanzierungssaldo (SA1+SA2)				-1.000,00	-1.000,00	-600,00
A 28	SA4	Saldo (4) Geldfluss aus der Finanzierungstätigkeit (35-36)				0,00	0,00	0,00
A 28	SA5	Saldo (5) Geldfluss aus VA-wirksamer Gebarung (SA3+SA4)				-1.000,00	-1.000,00	-600,00
Gruppe 2		Unterricht, Erziehung, Sport und Wissenschaft						
Gruppe 2	SA0/SA1	SA (0) Nettoerg. (21-22) / SA (1) Geldfluss op. Geb. (31-32)	-2.029.800,00	-2.119.600,00	-1.701.235,90	-1.832.800,00	-1.882.200,00	-1.665.520,64
Gruppe 2	SA00	Saldo (00) Nettoergebnis nach Haushaltsrücklagen (SA0+SA01)	-2.029.800,00	-2.119.600,00	-1.698.333,63			
Gruppe 2	SA2	Saldo (2) Geldfluss aus der Investiven Gebarung (33-34)				-196.100,00	-226.700,00	-88.666,50
Gruppe 2	SA3	Saldo (3) Nettofinanzierungssaldo (SA1+SA2)				-2.028.900,00	-2.108.900,00	-1.754.187,14
Gruppe 2	SA4	Saldo (4) Geldfluss aus der Finanzierungstätigkeit (35-36)				0,00	0,00	0,00
Gruppe 2	SA5	Saldo (5) Geldfluss aus VA-wirksamer Gebarung (SA3+SA4)				-2.028.900,00	-2.108.900,00	-1.754.187,14

Voranschlag 2025

Detailnachweis VA / 320 Ausbildung in Musik und darstellender Kunst - interne Vergütungen enthalten

Fonds	Konto	Bezeichnung	EVA 2025	EVA 2024	ERA 2023	FVA 2025	FVA 2024	FRA 2023
Fonds 320000		Ausbildung in Musik und darstellender Ku						
Operative Gebarung								
SU 21/31		Summe Erträge / Einzahlungen operative Gebarung	0,00	0,00	0,00	0,00	0,00	0,00
320000	720000	Kostenbeiträge für Leistungen	11.800,00	11.100,00	11.060,00	11.800,00	11.100,00	11.060,00
2	2225/3225	Sonstiger Sachaufwand / Sonstige Auszahl. aus Sachaufwand	11.800,00	11.100,00	11.060,00	11.800,00	11.100,00	11.060,00
1	222/322	Sachaufwand / Auszahlungen aus Sachaufwand	11.800,00	11.100,00	11.060,00	11.800,00	11.100,00	11.060,00
SU 22/32		Summe Aufwendungen / Auszahlungen operative Gebarung	11.800,00	11.100,00	11.060,00	11.800,00	11.100,00	11.060,00
SA SA0/SA1		SA (0) Nettoerg. (21-22) / SA (1) Geldfluss op. Geb. (31-32)	-11.800,00	-11.100,00	-11.060,00	-11.800,00	-11.100,00	-11.060,00
SA SA01		Saldo (01) Haushaltsrücklagen (230-240)	0,00	0,00	0,00			
SA SA00		Saldo (00) Nettoergebnis nach Haushaltsrücklagen (SA0+SA01)	-11.800,00	-11.100,00	-11.060,00			
Investive Gebarung								
SU 33		Summe Einzahlungen investive Gebarung				0,00	0,00	0,00
SU 34		Summe Auszahlungen investive Gebarung				0,00	0,00	0,00
SA SA2		Saldo (2) Geldfluss aus der Investiven Gebarung (33-34)				0,00	0,00	0,00
SA SA3		Saldo (3) Nettofinanzierungssaldo (SA1+SA2)				-11.800,00	-11.100,00	-11.060,00
Finanzierungstätigkeit								
SU 35		Summe Einzahlungen aus der Finanzierungstätigkeit				0,00	0,00	0,00
SU 36		Summe Auszahlungen aus der Finanzierungstätigkeit				0,00	0,00	0,00
SA SA4		Saldo (4) Geldfluss aus der Finanzierungstätigkeit (35-36)				0,00	0,00	0,00
SA SA5		Saldo (5) Geldfluss aus VA-wirksamer Gebarung (SA3+SA4)				-11.800,00	-11.100,00	-11.060,00

Voranschlag 2025**Detailnachweis VA / 320 Ausbildung in Musik und darstellender Kunst - interne Vergütungen enthalten**

Fonds	Konto	Bezeichnung	EVA 2025	EVA 2024	ERA 2023	FVA 2025	FVA 2024	FRA 2023
UA 320		Ausbildung in Musik und darstellender Kunst						
UA 320	SA0/SA1	SA (0) Nettoerg. (21-22) / SA (1) Geldfluss op. Geb. (31-32)	-11.800,00	-11.100,00	-11.060,00	-11.800,00	-11.100,00	-11.060,00
UA 320	SA00	Saldo (00) Nettoergebnis nach Haushaltsrücklagen (SA0+SA01)	-11.800,00	-11.100,00	-11.060,00			
UA 320	SA2	Saldo (2) Geldfluss aus der Investiven Gebarung (33-34)				0,00	0,00	0,00
UA 320	SA3	Saldo (3) Nettofinanzierungssaldo (SA1+SA2)				-11.800,00	-11.100,00	-11.060,00
UA 320	SA4	Saldo (4) Geldfluss aus der Finanzierungstätigkeit (35-36)				0,00	0,00	0,00
UA 320	SA5	Saldo (5) Geldfluss aus VA-wirksamer Gebarung (SA3+SA4)				-11.800,00	-11.100,00	-11.060,00

Voranschlag 2025

Detailnachweis VA / 321 Einrichtungen der Musikpflege - interne Vergütungen enthalten

Fonds	Konto	Bezeichnung	EVA 2025	EVA 2024	ERA 2023	FVA 2025	FVA 2024	FRA 2023
Fonds 321000		Einrichtungen der Musikpflege						
Operative Gebarung								
SU 21/31		Summe Erträge / Einzahlungen operative Gebarung	0,00	0,00	0,00	0,00	0,00	0,00
321000	670000	Versicherungen	100,00	100,00	32,78	100,00	100,00	32,78
2	2222/3222	Verwaltungs- und Betriebsaufwand / Auszahlungen	100,00	100,00	32,78	100,00	100,00	32,78
1 222/322		Sachaufwand / Auszahlungen aus Sachaufwand	100,00	100,00	32,78	100,00	100,00	32,78
321000	757000	Lfd. Transferz. an priv. Organisationen	7.800,00	7.800,00	7.110,00	7.800,00	7.800,00	7.110,00
321000	757100	Lfd. Transferz. an priv. Organisationen	6.400,00	6.400,00	6.408,00	6.400,00	6.400,00	6.408,00
321000	757200	Lfd. Transferz. an priv. Organisationen	7.300,00	7.300,00	7.953,68	7.300,00	7.300,00	7.953,68
2	2234/3234	Transferaufwand / -zahlungen an Haush. & Org.o.Erwerbschar.	21.500,00	21.500,00	21.471,68	21.500,00	21.500,00	21.471,68
1 223/323		Transferaufwand / Auszahlungen aus Transfers	21.500,00	21.500,00	21.471,68	21.500,00	21.500,00	21.471,68
SU 22/32		Summe Aufwendungen / Auszahlungen operative Gebarung	21.600,00	21.600,00	21.504,46	21.600,00	21.600,00	21.504,46
SA SA0/SA1		SA (0) Nettoerg. (21-22) / SA (1) Geldfluss op. Geb. (31-32)	-21.600,00	-21.600,00	-21.504,46	-21.600,00	-21.600,00	-21.504,46
SA SA01		Saldo (01) Haushaltsrücklagen (230-240)	0,00	0,00	0,00			
SA SA00		Saldo (00) Nettoergebnis nach Haushaltsrücklagen (SA0+SA01)	-21.600,00	-21.600,00	-21.504,46			
Investive Gebarung								
SU 33		Summe Einzahlungen investive Gebarung				0,00	0,00	0,00
SU 34		Summe Auszahlungen investive Gebarung				0,00	0,00	0,00
SA SA2		Saldo (2) Geldfluss aus der Investiven Gebarung (33-34)				0,00	0,00	0,00
SA SA3		Saldo (3) Nettofinanzierungssaldo (SA1+SA2)				-21.600,00	-21.600,00	-21.504,46
Finanzierungstätigkeit								
SU 35		Summe Einzahlungen aus der Finanzierungstätigkeit				0,00	0,00	0,00
SU 36		Summe Auszahlungen aus der Finanzierungstätigkeit				0,00	0,00	0,00
SA SA4		Saldo (4) Geldfluss aus der Finanzierungstätigkeit (35-36)				0,00	0,00	0,00
SA SA5		Saldo (5) Geldfluss aus VA-wirksamer Gebarung (SA3+SA4)				-21.600,00	-21.600,00	-21.504,46

Voranschlag 2025**Detailnachweis VA / 321 Einrichtungen der Musikpflege - interne Vergütungen enthalten**

Fonds	Konto	Bezeichnung	EVA 2025	EVA 2024	ERA 2023	FVA 2025	FVA 2024	FRA 2023
UA 321		Einrichtungen der Musikpflege						
UA 321	SA0/SA1	SA (0) Nettoerg. (21-22) / SA (1) Geldfluss op. Geb. (31-32)	-21.600,00	-21.600,00	-21.504,46	-21.600,00	-21.600,00	-21.504,46
UA 321	SA00	Saldo (00) Nettoergebnis nach Haushaltsrücklagen (SA0+SA01)	-21.600,00	-21.600,00	-21.504,46			
UA 321	SA2	Saldo (2) Geldfluss aus der Investiven Gebarung (33-34)				0,00	0,00	0,00
UA 321	SA3	Saldo (3) Nettofinanzierungssaldo (SA1+SA2)				-21.600,00	-21.600,00	-21.504,46
UA 321	SA4	Saldo (4) Geldfluss aus der Finanzierungstätigkeit (35-36)				0,00	0,00	0,00
UA 321	SA5	Saldo (5) Geldfluss aus VA-wirksamer Gebarung (SA3+SA4)				-21.600,00	-21.600,00	-21.504,46

Voranschlag 2025

Detailnachweis VA / 323 Einrichtungen der darstellenden Kunst - interne Vergütungen enthalten

Fonds	Konto	Bezeichnung	EVA 2025	EVA 2024	ERA 2023	FVA 2025	FVA 2024	FRA 2023
Fonds 323000		Einricht darst Kunst						
Operative Gebarung								
323000	829000	Sonstige Einnahmen	4.900,00	2.500,00	4.917,00	4.900,00	2.500,00	4.917,00
2	2116/3116	Erträge / Einz. aus Veräußerung/GWG u. sonst. Erträge/Einz.	4.900,00	2.500,00	4.917,00	4.900,00	2.500,00	4.917,00
1	211/311	Erträge / Einzahl. aus operativer Verwaltungstätigkeit	4.900,00	2.500,00	4.917,00	4.900,00	2.500,00	4.917,00
323000	861000	Lfd. Transferz. von Ländern	1.100,00	0,00	1.100,00	1.100,00	0,00	1.100,00
2	2121/3121	Transferertrag / -zahlungen von Trägern des öffentl. Rechts	1.100,00	0,00	1.100,00	1.100,00	0,00	1.100,00
1	212/312	Erträge aus Transfers / Einzahlungen aus Transfers	1.100,00	0,00	1.100,00	1.100,00	0,00	1.100,00
SU 21/31		Summe Erträge / Einzahlungen operative Gebarung	6.000,00	2.500,00	6.017,00	6.000,00	2.500,00	6.017,00
323000	457000	Druckwerke	700,00	0,00	668,30	700,00	0,00	668,30
2	2221/3221	Gebrauchs- und Verbrauchsgüter, Handelswaren / Auszahlungen	700,00	0,00	668,30	700,00	0,00	668,30
323000	630000	Postdienste	500,00	0,00	438,61	500,00	0,00	438,61
2	2222/3222	Verwaltungs- und Betriebsaufwand / Auszahlungen	500,00	0,00	438,61	500,00	0,00	438,61
323000	700900	Miete Immobilie (KG)	0,00	500,00	126,00	0,00	500,00	126,00
2	2223/3223	Leasing- und Mietaufwand / Ausz. für Leasing- u. Mietaufwand	0,00	500,00	126,00	0,00	500,00	126,00
323000	720099	Vergütung Bauhof	5.000,00	5.000,00	10.278,50	5.000,00	5.000,00	10.278,50
323000	728000	Entgelte für sonstige Leistungen	7.000,00	5.100,00	6.662,00	7.000,00	5.100,00	6.662,00
323000	729000	Sonstige Ausgaben	800,00	2.500,00	565,19	800,00	2.500,00	565,19
2	2225/3225	Sonstiger Sachaufwand / Sonstige Auszahl. aus Sachaufwand	12.800,00	12.600,00	17.505,69	12.800,00	12.600,00	17.505,69
1	222/322	Sachaufwand / Auszahlungen aus Sachaufwand	14.000,00	13.100,00	18.738,60	14.000,00	13.100,00	18.738,60
SU 22/32		Summe Aufwendungen / Auszahlungen operative Gebarung	14.000,00	13.100,00	18.738,60	14.000,00	13.100,00	18.738,60
SA SA0/SA1		SA (0) Nettoerg. (21-22) / SA (1) Geldfluss op. Geb. (31-32)	-8.000,00	-10.600,00	-12.721,60	-8.000,00	-10.600,00	-12.721,60
SA SA01		Saldo (01) Haushaltsrücklagen (230-240)	0,00	0,00	0,00			
SA SA00		Saldo (00) Nettoergebnis nach Haushaltsrücklagen (SA0+SA01)	-8.000,00	-10.600,00	-12.721,60			
Investive Gebarung								

Voranschlag 2025**Detailnachweis VA / 323 Einrichtungen der darstellenden Kunst - interne Vergütungen enthalten**

Fonds	Konto	Bezeichnung	EVA 2025	EVA 2024	ERA 2023	FVA 2025	FVA 2024	FRA 2023
SU	33	Summe Einzahlungen investive Gebarung				0,00	0,00	0,00
SU	34	Summe Auszahlungen investive Gebarung				0,00	0,00	0,00
SA	SA2	Saldo (2) Geldfluss aus der Investiven Gebarung (33-34)				0,00	0,00	0,00
SA	SA3	Saldo (3) Nettofinanzierungssaldo (SA1+SA2)				-8.000,00	-10.600,00	-12.721,60
Finanzierungstätigkeit								
SU	35	Summe Einzahlungen aus der Finanzierungstätigkeit				0,00	0,00	0,00
SU	36	Summe Auszahlungen aus der Finanzierungstätigkeit				0,00	0,00	0,00
SA	SA4	Saldo (4) Geldfluss aus der Finanzierungstätigkeit (35-36)				0,00	0,00	0,00
SA	SA5	Saldo (5) Geldfluss aus VA-wirksamer Gebarung (SA3+SA4)				-8.000,00	-10.600,00	-12.721,60
UA 323 Einrichtungen der darstellenden Kunst								
UA	323	SA (0) Nettoerg. (21-22) / SA (1) Geldfluss op. Geb. (31-32)	-8.000,00	-10.600,00	-12.721,60	-8.000,00	-10.600,00	-12.721,60
UA	323	SA00 Saldo (00) Nettoergebnis nach Haushaltsrücklagen (SA0+SA01)	-8.000,00	-10.600,00	-12.721,60			
UA	323	SA2 Saldo (2) Geldfluss aus der Investiven Gebarung (33-34)				0,00	0,00	0,00
UA	323	SA3 Saldo (3) Nettofinanzierungssaldo (SA1+SA2)				-8.000,00	-10.600,00	-12.721,60
UA	323	SA4 Saldo (4) Geldfluss aus der Finanzierungstätigkeit (35-36)				0,00	0,00	0,00
UA	323	SA5 Saldo (5) Geldfluss aus VA-wirksamer Gebarung (SA3+SA4)				-8.000,00	-10.600,00	-12.721,60
A 32 Musik und darstellende Kunst								
A	32	SA (0) Nettoerg. (21-22) / SA (1) Geldfluss op. Geb. (31-32)	-41.400,00	-43.300,00	-45.286,06	-41.400,00	-43.300,00	-45.286,06
A	32	SA00 Saldo (00) Nettoergebnis nach Haushaltsrücklagen (SA0+SA01)	-41.400,00	-43.300,00	-45.286,06			
A	32	SA2 Saldo (2) Geldfluss aus der Investiven Gebarung (33-34)				0,00	0,00	0,00
A	32	SA3 Saldo (3) Nettofinanzierungssaldo (SA1+SA2)				-41.400,00	-43.300,00	-45.286,06
A	32	SA4 Saldo (4) Geldfluss aus der Finanzierungstätigkeit (35-36)				0,00	0,00	0,00
A	32	SA5 Saldo (5) Geldfluss aus VA-wirksamer Gebarung (SA3+SA4)				-41.400,00	-43.300,00	-45.286,06

Voranschlag 2025

Detailnachweis VA / 363 Altstadterhaltung und Ortsbildpflege - interne Vergütungen enthalten

Fonds	Konto	Bezeichnung	EVA 2025	EVA 2024	ERA 2023	FVA 2025	FVA 2024	FRA 2023
Fonds 363000		Altstadterhaltung und Ortsbildpflege						
Operative Gebarung								
363000	829000	Sonstige Einnahmen	0,00	0,00	1.285,00	0,00	0,00	1.285,00
2	2116/3116	Erträge / Einz. aus Veräußerung/GWG u. sonst. Erträge/Einz.	0,00	0,00	1.285,00	0,00	0,00	1.285,00
1	211/311	Erträge / Einzahl. aus operativer Verwaltungstätigkeit	0,00	0,00	1.285,00	0,00	0,00	1.285,00
SU 21/31		Summe Erträge / Einzahlungen operative Gebarung	0,00	0,00	1.285,00	0,00	0,00	1.285,00
363000	459000	Sonstige Verbrauchsgüter	500,00	200,00	116,74	500,00	200,00	116,74
2	2221/3221	Gebrauchs- und Verbrauchsgüter, Handelswaren / Auszahlungen	500,00	200,00	116,74	500,00	200,00	116,74
363000	600000	Energiebezüge	300,00	300,00	287,64	300,00	300,00	287,64
2	2222/3222	Verwaltungs- und Betriebsaufwand / Auszahlungen	300,00	300,00	287,64	300,00	300,00	287,64
363000	613000	Instandhaltung von Grundstückseinricht.	1.500,00	1.700,00	461,14	1.500,00	1.700,00	461,14
2	2224/3224	Instandhaltung / Auszahlungen für Instandhaltung	1.500,00	1.700,00	461,14	1.500,00	1.700,00	461,14
363000	711000	Gebühren für die Benützung gem. FAG	100,00	100,00	87,12	100,00	100,00	87,12
363000	720099	Vergütung Bauhof	100.000,00	97.000,00	94.263,45	100.000,00	97.000,00	94.263,45
2	2225/3225	Sonstiger Sachaufwand / Sonstige Auszahl. aus Sachaufwand	100.100,00	97.100,00	94.350,57	100.100,00	97.100,00	94.350,57
363000	680500	Planm. Afa Sonderanlagen	100,00	100,00	48,58	0,00	0,00	0,00
2	2226/3226	Nicht finanz.wirks. Sachaufw. / Ausz. Inanspruchn.Haftungen	100,00	100,00	48,58	0,00	0,00	0,00
1	222/322	Sachaufwand / Auszahlungen aus Sachaufwand	102.500,00	99.400,00	95.264,67	102.400,00	99.300,00	95.216,09
SU 22/32		Summe Aufwendungen / Auszahlungen operative Gebarung	102.500,00	99.400,00	95.264,67	102.400,00	99.300,00	95.216,09
SA SA0/SA1		SA (0) Nettoerg. (21-22) / SA (1) Geldfluss op. Geb. (31-32)	-102.500,00	-99.400,00	-93.979,67	-102.400,00	-99.300,00	-93.931,09
SA SA01		Saldo (01) Haushaltsrücklagen (230-240)	0,00	0,00	0,00			
SA SA00		Saldo (00) Nettoergebnis nach Haushaltsrücklagen (SA0+SA01)	-102.500,00	-99.400,00	-93.979,67			
Investive Gebarung								
SU 33		Summe Einzahlungen investive Gebarung				0,00	0,00	0,00
SU 34		Summe Auszahlungen investive Gebarung				0,00	0,00	0,00

Voranschlag 2025**Detailnachweis VA / 363 Altstadterhaltung und Ortsbildpflege - interne Vergütungen enthalten**

Fonds	Konto	Bezeichnung	EVA 2025	EVA 2024	ERA 2023	FVA 2025	FVA 2024	FRA 2023
SA	SA2	Saldo (2) Geldfluss aus der Investiven Gebarung (33-34)				0,00	0,00	0,00
SA	SA3	Saldo (3) Nettofinanzierungssaldo (SA1+SA2)				-102.400,00	-99.300,00	-93.931,09
Finanzierungstätigkeit								
SU	35	Summe Einzahlungen aus der Finanzierungstätigkeit				0,00	0,00	0,00
SU	36	Summe Auszahlungen aus der Finanzierungstätigkeit				0,00	0,00	0,00
SA	SA4	Saldo (4) Geldfluss aus der Finanzierungstätigkeit (35-36)				0,00	0,00	0,00
SA	SA5	Saldo (5) Geldfluss aus VA-wirksamer Gebarung (SA3+SA4)				-102.400,00	-99.300,00	-93.931,09
UA 363 Altstadterhaltung und Ortsbildpflege								
UA 363	SA0/SA1	SA (0) Nettoerg. (21-22) / SA (1) Geldfluss op. Geb. (31-32)	-102.500,00	-99.400,00	-93.979,67	-102.400,00	-99.300,00	-93.931,09
UA 363	SA00	Saldo (00) Nettoergebnis nach Haushaltsrücklagen (SA0+SA01)	-102.500,00	-99.400,00	-93.979,67			
UA 363	SA2	Saldo (2) Geldfluss aus der Investiven Gebarung (33-34)				0,00	0,00	0,00
UA 363	SA3	Saldo (3) Nettofinanzierungssaldo (SA1+SA2)				-102.400,00	-99.300,00	-93.931,09
UA 363	SA4	Saldo (4) Geldfluss aus der Finanzierungstätigkeit (35-36)				0,00	0,00	0,00
UA 363	SA5	Saldo (5) Geldfluss aus VA-wirksamer Gebarung (SA3+SA4)				-102.400,00	-99.300,00	-93.931,09

Voranschlag 2025**Detailnachweis VA / 369 Sonstige Einrichtungen und Maßnahmen - interne Vergütungen enthalten**

Fonds	Konto	Bezeichnung	EVA 2025	EVA 2024	ERA 2023	FVA 2025	FVA 2024	FRA 2023
Fonds 369000		Sonstige Einrichtungen und Maßnahmen						
Operative Gebarung								
369000	867000	Lfd. Transferz. von priv. Organisationen	1.700,00	1.500,00	1.500,00	1.700,00	1.500,00	1.500,00
2	2124/3124	Transferertrag / -zahlungen von Haush. & Org. o.Erwerbschar.	1.700,00	1.500,00	1.500,00	1.700,00	1.500,00	1.500,00
1	212/312	Erträge aus Transfers / Einzahlungen aus Transfers	1.700,00	1.500,00	1.500,00	1.700,00	1.500,00	1.500,00
SU 21/31		Summe Erträge / Einzahlungen operative Gebarung	1.700,00	1.500,00	1.500,00	1.700,00	1.500,00	1.500,00
369000	729000	Sonstige Ausgaben	6.500,00	6.500,00	7.706,38	6.500,00	6.500,00	7.789,51
2	2225/3225	Sonstiger Sachaufwand / Sonstige Auszahl. aus Sachaufwand	6.500,00	6.500,00	7.706,38	6.500,00	6.500,00	7.789,51
1	222/322	Sachaufwand / Auszahlungen aus Sachaufwand	6.500,00	6.500,00	7.706,38	6.500,00	6.500,00	7.789,51
SU 22/32		Summe Aufwendungen / Auszahlungen operative Gebarung	6.500,00	6.500,00	7.706,38	6.500,00	6.500,00	7.789,51
SA SA0/SA1		SA (0) Nettoerg. (21-22) / SA (1) Geldfluss op. Geb. (31-32)	-4.800,00	-5.000,00	-6.206,38	-4.800,00	-5.000,00	-6.289,51
SA SA01		Saldo (01) Haushaltsrücklagen (230-240)	0,00	0,00	0,00			
SA SA00		Saldo (00) Nettoergebnis nach Haushaltsrücklagen (SA0+SA01)	-4.800,00	-5.000,00	-6.206,38			
Investive Gebarung								
SU 33		Summe Einzahlungen investive Gebarung				0,00	0,00	0,00
SU 34		Summe Auszahlungen investive Gebarung				0,00	0,00	0,00
SA SA2		Saldo (2) Geldfluss aus der Investiven Gebarung (33-34)				0,00	0,00	0,00
SA SA3		Saldo (3) Nettofinanzierungssaldo (SA1+SA2)				-4.800,00	-5.000,00	-6.289,51
Finanzierungstätigkeit								
SU 35		Summe Einzahlungen aus der Finanzierungstätigkeit				0,00	0,00	0,00
SU 36		Summe Auszahlungen aus der Finanzierungstätigkeit				0,00	0,00	0,00
SA SA4		Saldo (4) Geldfluss aus der Finanzierungstätigkeit (35-36)				0,00	0,00	0,00
SA SA5		Saldo (5) Geldfluss aus VA-wirksamer Gebarung (SA3+SA4)				-4.800,00	-5.000,00	-6.289,51

Voranschlag 2025**Detailnachweis VA / 369 Sonstige Einrichtungen und Maßnahmen - interne Vergütungen enthalten**

Fonds	Konto	Bezeichnung	EVA 2025	EVA 2024	ERA 2023	FVA 2025	FVA 2024	FRA 2023
UA 369		Sonstige Einrichtungen und Maßnahmen						
UA 369	SA0/SA1	SA (0) Nettoerg. (21-22) / SA (1) Geldfluss op. Geb. (31-32)	-4.800,00	-5.000,00	-6.206,38	-4.800,00	-5.000,00	-6.289,51
UA 369	SA00	Saldo (00) Nettoergebnis nach Haushaltsrücklagen (SA0+SA01)	-4.800,00	-5.000,00	-6.206,38			
UA 369	SA2	Saldo (2) Geldfluss aus der Investiven Gebarung (33-34)				0,00	0,00	0,00
UA 369	SA3	Saldo (3) Nettofinanzierungssaldo (SA1+SA2)				-4.800,00	-5.000,00	-6.289,51
UA 369	SA4	Saldo (4) Geldfluss aus der Finanzierungstätigkeit (35-36)				0,00	0,00	0,00
UA 369	SA5	Saldo (5) Geldfluss aus VA-wirksamer Gebarung (SA3+SA4)				-4.800,00	-5.000,00	-6.289,51
A 36		Heimspflege						
A 36	SA0/SA1	SA (0) Nettoerg. (21-22) / SA (1) Geldfluss op. Geb. (31-32)	-107.300,00	-104.400,00	-100.186,05	-107.200,00	-104.300,00	-100.220,60
A 36	SA00	Saldo (00) Nettoergebnis nach Haushaltsrücklagen (SA0+SA01)	-107.300,00	-104.400,00	-100.186,05			
A 36	SA2	Saldo (2) Geldfluss aus der Investiven Gebarung (33-34)				0,00	0,00	0,00
A 36	SA3	Saldo (3) Nettofinanzierungssaldo (SA1+SA2)				-107.200,00	-104.300,00	-100.220,60
A 36	SA4	Saldo (4) Geldfluss aus der Finanzierungstätigkeit (35-36)				0,00	0,00	0,00
A 36	SA5	Saldo (5) Geldfluss aus VA-wirksamer Gebarung (SA3+SA4)				-107.200,00	-104.300,00	-100.220,60

Voranschlag 2025**Detailnachweis VA / 390 Kirchliche Angelegenheiten - interne Vergütungen enthalten**

Fonds	Konto	Bezeichnung	EVA 2025	EVA 2024	ERA 2023	FVA 2025	FVA 2024	FRA 2023
Fonds 390000		Kirchliche Angelegenheiten						
Operative Gebarung								
SU 21/31		Summe Erträge / Einzahlungen operative Gebarung	0,00	0,00	0,00	0,00	0,00	0,00
390000	774000	Kapitaltransferz. an son. Tr. ö. Rechts	3.000,00	0,00	0,00	0,00	0,00	0,00
2	2231/3231	Transferaufwand / -zahlungen an Träger des öffentl. Rechts	3.000,00	0,00	0,00	0,00	0,00	0,00
1	223/323	Transferaufwand / Auszahlungen aus Transfers	3.000,00	0,00	0,00	0,00	0,00	0,00
SU 22/32		Summe Aufwendungen / Auszahlungen operative Gebarung	3.000,00	0,00	0,00	0,00	0,00	0,00
SA SA0/SA1		SA (0) Nettoerg. (21-22) / SA (1) Geldfluss op. Geb. (31-32)	-3.000,00	0,00	0,00	0,00	0,00	0,00
SA SA01		Saldo (01) Haushaltsrücklagen (230-240)	0,00	0,00	0,00			
SA SA00		Saldo (00) Nettoergebnis nach Haushaltsrücklagen (SA0+SA01)	-3.000,00	0,00	0,00			
Investive Gebarung								
SU 33		Summe Einzahlungen investive Gebarung				0,00	0,00	0,00
390000	774000	Kapitaltransferz. an son. Tr. ö. Rechts				3.000,00	0,00	0,00
2	3431	Kapitaltransferzahlungen an Träger des öffentlichen Rechts				3.000,00	0,00	0,00
1	343	Auszahlungen aus Kapitaltransfers				3.000,00	0,00	0,00
SU 34		Summe Auszahlungen investive Gebarung				3.000,00	0,00	0,00
SA SA2		Saldo (2) Geldfluss aus der Investiven Gebarung (33-34)				-3.000,00	0,00	0,00
SA SA3		Saldo (3) Nettofinanzierungssaldo (SA1+SA2)				-3.000,00	0,00	0,00
Finanzierungstätigkeit								
SU 35		Summe Einzahlungen aus der Finanzierungstätigkeit				0,00	0,00	0,00
SU 36		Summe Auszahlungen aus der Finanzierungstätigkeit				0,00	0,00	0,00
SA SA4		Saldo (4) Geldfluss aus der Finanzierungstätigkeit (35-36)				0,00	0,00	0,00
SA SA5		Saldo (5) Geldfluss aus VA-wirksamer Gebarung (SA3+SA4)				-3.000,00	0,00	0,00

Voranschlag 2025**Detailnachweis VA / 390 Kirchliche Angelegenheiten - interne Vergütungen enthalten**

Fonds	Konto	Bezeichnung	EVA 2025	EVA 2024	ERA 2023	FVA 2025	FVA 2024	FRA 2023
UA 390		Kirchliche Angelegenheiten						
UA 390	SA0/SA1	SA (0) Nettoerg. (21-22) / SA (1) Geldfluss op. Geb. (31-32)	-3.000,00	0,00	0,00	0,00	0,00	0,00
UA 390	SA00	Saldo (00) Nettoergebnis nach Haushaltsrücklagen (SA0+SA01)	-3.000,00	0,00	0,00			
UA 390	SA2	Saldo (2) Geldfluss aus der Investiven Gebarung (33-34)				-3.000,00	0,00	0,00
UA 390	SA3	Saldo (3) Nettofinanzierungssaldo (SA1+SA2)				-3.000,00	0,00	0,00
UA 390	SA4	Saldo (4) Geldfluss aus der Finanzierungstätigkeit (35-36)				0,00	0,00	0,00
UA 390	SA5	Saldo (5) Geldfluss aus VA-wirksamer Gebarung (SA3+SA4)				-3.000,00	0,00	0,00
A 39		Kultus						
A 39	SA0/SA1	SA (0) Nettoerg. (21-22) / SA (1) Geldfluss op. Geb. (31-32)	-3.000,00	0,00	0,00	0,00	0,00	0,00
A 39	SA00	Saldo (00) Nettoergebnis nach Haushaltsrücklagen (SA0+SA01)	-3.000,00	0,00	0,00			
A 39	SA2	Saldo (2) Geldfluss aus der Investiven Gebarung (33-34)				-3.000,00	0,00	0,00
A 39	SA3	Saldo (3) Nettofinanzierungssaldo (SA1+SA2)				-3.000,00	0,00	0,00
A 39	SA4	Saldo (4) Geldfluss aus der Finanzierungstätigkeit (35-36)				0,00	0,00	0,00
A 39	SA5	Saldo (5) Geldfluss aus VA-wirksamer Gebarung (SA3+SA4)				-3.000,00	0,00	0,00
Gruppe 3		Kunst, Kultur und Kultus						
Gruppe 3	SA0/SA1	SA (0) Nettoerg. (21-22) / SA (1) Geldfluss op. Geb. (31-32)	-151.700,00	-147.700,00	-145.472,11	-148.600,00	-147.600,00	-145.506,66
Gruppe 3	SA00	Saldo (00) Nettoergebnis nach Haushaltsrücklagen (SA0+SA01)	-151.700,00	-147.700,00	-145.472,11			
Gruppe 3	SA2	Saldo (2) Geldfluss aus der Investiven Gebarung (33-34)				-3.000,00	0,00	0,00
Gruppe 3	SA3	Saldo (3) Nettofinanzierungssaldo (SA1+SA2)				-151.600,00	-147.600,00	-145.506,66
Gruppe 3	SA4	Saldo (4) Geldfluss aus der Finanzierungstätigkeit (35-36)				0,00	0,00	0,00
Gruppe 3	SA5	Saldo (5) Geldfluss aus VA-wirksamer Gebarung (SA3+SA4)				-151.600,00	-147.600,00	-145.506,66

Voranschlag 2025

Detailnachweis VA / 419 Sonstige Einrichtungen und Maßnahmen - interne Vergütungen enthalten

Fonds	Konto	Bezeichnung	EVA 2025	EVA 2024	ERA 2023	FVA 2025	FVA 2024	FRA 2023
Fonds 419000		So. Einricht./Maßn.						
Operative Gebarung								
419000	867000	Lfd. Transferz. von priv. Organisationen	1.000,00	1.000,00	1.000,00	1.000,00	1.000,00	1.000,00
2	2124/3124	Transferertrag / -zahlungen von Haush. & Org. o.Erwerbschar.	1.000,00	1.000,00	1.000,00	1.000,00	1.000,00	1.000,00
1	212/312	Erträge aus Transfers / Einzahlungen aus Transfers	1.000,00	1.000,00	1.000,00	1.000,00	1.000,00	1.000,00
SU 21/31		Summe Erträge / Einzahlungen operative Gebarung	1.000,00	1.000,00	1.000,00	1.000,00	1.000,00	1.000,00
419000	729000	Sonstige Ausgaben	1.600,00	1.600,00	1.983,30	1.600,00	1.600,00	1.983,30
2	2225/3225	Sonstiger Sachaufwand / Sonstige Auszahl. aus Sachaufwand	1.600,00	1.600,00	1.983,30	1.600,00	1.600,00	1.983,30
1	222/322	Sachaufwand / Auszahlungen aus Sachaufwand	1.600,00	1.600,00	1.983,30	1.600,00	1.600,00	1.983,30
419000	752000	Lfd. Transferz. an Gemeinden	1.397.300,00	1.368.600,00	1.239.427,55	1.397.300,00	1.368.600,00	1.239.427,55
2	2231/3231	Transferaufwand / -zahlungen an Träger des öffentl. Rechts	1.397.300,00	1.368.600,00	1.239.427,55	1.397.300,00	1.368.600,00	1.239.427,55
419000	768000	Son. lfd. Transferz. an priv. Haushalte	1.000,00	1.000,00	1.116,75	1.000,00	1.000,00	1.116,75
2	2234/3234	Transferaufwand / -zahlungen an Haush. & Org.o.Erwerbschar.	1.000,00	1.000,00	1.116,75	1.000,00	1.000,00	1.116,75
1	223/323	Transferaufwand / Auszahlungen aus Transfers	1.398.300,00	1.369.600,00	1.240.544,30	1.398.300,00	1.369.600,00	1.240.544,30
SU 22/32		Summe Aufwendungen / Auszahlungen operative Gebarung	1.399.900,00	1.371.200,00	1.242.527,60	1.399.900,00	1.371.200,00	1.242.527,60
SA SA0/SA1		SA (0) Nettoerg. (21-22) / SA (1) Geldfluss op. Geb. (31-32)	-1.398.900,00	-1.370.200,00	-1.241.527,60	-1.398.900,00	-1.370.200,00	-1.241.527,60
SA SA01		Saldo (01) Haushaltsrücklagen (230-240)	0,00	0,00	0,00			
SA SA00		Saldo (00) Nettoergebnis nach Haushaltsrücklagen (SA0+SA01)	-1.398.900,00	-1.370.200,00	-1.241.527,60			
Investive Gebarung								
SU 33		Summe Einzahlungen investive Gebarung				0,00	0,00	0,00
SU 34		Summe Auszahlungen investive Gebarung				0,00	0,00	0,00
SA SA2		Saldo (2) Geldfluss aus der Investiven Gebarung (33-34)				0,00	0,00	0,00
SA SA3		Saldo (3) Nettofinanzierungssaldo (SA1+SA2)				-1.398.900,00	-1.370.200,00	-1.241.527,60
Finanzierungstätigkeit								
SU 35		Summe Einzahlungen aus der Finanzierungstätigkeit				0,00	0,00	0,00

Voranschlag 2025**Detailnachweis VA / 419 Sonstige Einrichtungen und Maßnahmen - interne Vergütungen enthalten**

Fonds	Konto	Bezeichnung	EVA 2025	EVA 2024	ERA 2023	FVA 2025	FVA 2024	FRA 2023
SU 36		Summe Auszahlungen aus der Finanzierungstätigkeit				0,00	0,00	0,00
SA SA4		Saldo (4) Geldfluss aus der Finanzierungstätigkeit (35-36)				0,00	0,00	0,00
SA SA5		Saldo (5) Geldfluss aus VA-wirksamer Gebarung (SA3+SA4)				-1.398.900,00	-1.370.200,00	-1.241.527,60
UA 419		Sonstige Einrichtungen und Maßnahmen						
UA 419	SA0/SA1	SA (0) Nettoerg. (21-22) / SA (1) Geldfluss op. Geb. (31-32)	-1.398.900,00	-1.370.200,00	-1.241.527,60	-1.398.900,00	-1.370.200,00	-1.241.527,60
UA 419	SA00	Saldo (00) Nettoergebnis nach Haushaltsrücklagen (SA0+SA01)	-1.398.900,00	-1.370.200,00	-1.241.527,60			
UA 419	SA2	Saldo (2) Geldfluss aus der Investiven Gebarung (33-34)				0,00	0,00	0,00
UA 419	SA3	Saldo (3) Nettofinanzierungssaldo (SA1+SA2)				-1.398.900,00	-1.370.200,00	-1.241.527,60
UA 419	SA4	Saldo (4) Geldfluss aus der Finanzierungstätigkeit (35-36)				0,00	0,00	0,00
UA 419	SA5	Saldo (5) Geldfluss aus VA-wirksamer Gebarung (SA3+SA4)				-1.398.900,00	-1.370.200,00	-1.241.527,60
A 41		Allgemeine öffentliche Wohlfahrt						
A 41	SA0/SA1	SA (0) Nettoerg. (21-22) / SA (1) Geldfluss op. Geb. (31-32)	-1.398.900,00	-1.370.200,00	-1.241.527,60	-1.398.900,00	-1.370.200,00	-1.241.527,60
A 41	SA00	Saldo (00) Nettoergebnis nach Haushaltsrücklagen (SA0+SA01)	-1.398.900,00	-1.370.200,00	-1.241.527,60			
A 41	SA2	Saldo (2) Geldfluss aus der Investiven Gebarung (33-34)				0,00	0,00	0,00
A 41	SA3	Saldo (3) Nettofinanzierungssaldo (SA1+SA2)				-1.398.900,00	-1.370.200,00	-1.241.527,60
A 41	SA4	Saldo (4) Geldfluss aus der Finanzierungstätigkeit (35-36)				0,00	0,00	0,00
A 41	SA5	Saldo (5) Geldfluss aus VA-wirksamer Gebarung (SA3+SA4)				-1.398.900,00	-1.370.200,00	-1.241.527,60

Voranschlag 2025

Detailnachweis VA / 422 Tagesheimstätten - interne Vergütungen enthalten

Fonds	Konto	Bezeichnung	EVA 2025	EVA 2024	ERA 2023	FVA 2025	FVA 2024	FRA 2023
Fonds 422100		Tagesheimstätten/Nöst						
Operative Gebarung								
422100	811000	Miet- und Pachterträge	600,00	500,00	703,00	600,00	500,00	559,00
2	2115/3115	Erträge / Einzahlungen aus Besitz und wirtschaftl. Tätigkeit	600,00	500,00	703,00	600,00	500,00	559,00
1	211/311	Erträge / Einzahl. aus operativer Verwaltungstätigkeit	600,00	500,00	703,00	600,00	500,00	559,00
SU 21/31		Summe Erträge / Einzahlungen operative Gebarung	600,00	500,00	703,00	600,00	500,00	559,00
422100	400000	Geringwertige Wirtschaftsg. Anlageverm.	100,00	100,00	77,88	100,00	100,00	77,88
422100	454000	Reinigungsmittel	100,00	100,00	0,00	100,00	100,00	0,00
2	2221/3221	Gebrauchs- und Verbrauchsgüter, Handelswaren / Auszahlungen	200,00	200,00	77,88	200,00	200,00	77,88
422100	600000	Energiebezüge	900,00	0,00	888,06	900,00	0,00	1.358,03
422100	670000	Versicherungen	100,00	100,00	67,76	100,00	100,00	67,76
2	2222/3222	Verwaltungs- und Betriebsaufwand / Auszahlungen	1.000,00	100,00	955,82	1.000,00	100,00	1.425,79
422100	700000	Mietzinse	11.400,00	11.200,00	12.848,90	11.400,00	11.200,00	12.848,90
422100	700001	Betriebskosten	1.900,00	1.800,00	1.587,60	1.900,00	1.800,00	1.587,60
2	2223/3223	Leasing- und Mietaufwand / Ausz. für Leasing- u. Mietaufwand	13.300,00	13.000,00	14.436,50	13.300,00	13.000,00	14.436,50
422100	711000	Gebühren für die Benützung gem. FAG	200,00	200,00	198,80	200,00	200,00	198,80
2	2225/3225	Sonstiger Sachaufwand / Sonstige Auszahl. aus Sachaufwand	200,00	200,00	198,80	200,00	200,00	198,80
1	222/322	Sachaufwand / Auszahlungen aus Sachaufwand	14.700,00	13.500,00	15.669,00	14.700,00	13.500,00	16.138,97
SU 22/32		Summe Aufwendungen / Auszahlungen operative Gebarung	14.700,00	13.500,00	15.669,00	14.700,00	13.500,00	16.138,97
SA SA0/SA1		SA (0) Nettoerg. (21-22) / SA (1) Geldfluss op. Geb. (31-32)	-14.100,00	-13.000,00	-14.966,00	-14.100,00	-13.000,00	-15.579,97
SA SA01		Saldo (01) Haushaltsrücklagen (230-240)	0,00	0,00	0,00			
SA SA00		Saldo (00) Nettoergebnis nach Haushaltsrücklagen (SA0+SA01)	-14.100,00	-13.000,00	-14.966,00			
Investive Gebarung								
SU 33		Summe Einzahlungen investive Gebarung				0,00	0,00	0,00
SU 34		Summe Auszahlungen investive Gebarung				0,00	0,00	0,00

Voranschlag 2025

Detailnachweis VA / 422 Tagesheimstätten - interne Vergütungen enthalten

Fonds	Konto	Bezeichnung	EVA 2025	EVA 2024	ERA 2023	FVA 2025	FVA 2024	FRA 2023
SA	SA2	Saldo (2) Geldfluss aus der Investiven Gebarung (33-34)				0,00	0,00	0,00
SA	SA3	Saldo (3) Nettofinanzierungssaldo (SA1+SA2)				-14.100,00	-13.000,00	-15.579,97
Finanzierungstätigkeit								
SU	35	Summe Einzahlungen aus der Finanzierungstätigkeit				0,00	0,00	0,00
SU	36	Summe Auszahlungen aus der Finanzierungstätigkeit				0,00	0,00	0,00
SA	SA4	Saldo (4) Geldfluss aus der Finanzierungstätigkeit (35-36)				0,00	0,00	0,00
SA	SA5	Saldo (5) Geldfluss aus VA-wirksamer Gebarung (SA3+SA4)				-14.100,00	-13.000,00	-15.579,97
Fonds 422200 Vereinsraum Weichstetten								
Operative Gebarung								
SU	21/31	Summe Erträge / Einzahlungen operative Gebarung	0,00	0,00	0,00	0,00	0,00	0,00
422200	400000	Geringwertige Wirtschaftsg. Anlageverm.	0,00	0,00	9,97	0,00	0,00	9,97
2	2221/3221	Gebrauchs- und Verbrauchsgüter, Handelswaren / Auszahlungen	0,00	0,00	9,97	0,00	0,00	9,97
422200	670000	Versicherungen	200,00	200,00	148,82	200,00	200,00	148,82
2	2222/3222	Verwaltungs- und Betriebsaufwand / Auszahlungen	200,00	200,00	148,82	200,00	200,00	148,82
1	222/322	Sachaufwand / Auszahlungen aus Sachaufwand	200,00	200,00	158,79	200,00	200,00	158,79
SU	22/32	Summe Aufwendungen / Auszahlungen operative Gebarung	200,00	200,00	158,79	200,00	200,00	158,79
SA	SA0/SA1	SA (0) Nettoerg. (21-22) / SA (1) Geldfluss op. Geb. (31-32)	-200,00	-200,00	-158,79	-200,00	-200,00	-158,79
SA	SA01	Saldo (01) Haushaltsrücklagen (230-240)	0,00	0,00	0,00			
SA	SA00	Saldo (00) Nettoergebnis nach Haushaltsrücklagen (SA0+SA01)	-200,00	-200,00	-158,79			
Investive Gebarung								
SU	33	Summe Einzahlungen investive Gebarung				0,00	0,00	0,00
SU	34	Summe Auszahlungen investive Gebarung				0,00	0,00	0,00
SA	SA2	Saldo (2) Geldfluss aus der Investiven Gebarung (33-34)				0,00	0,00	0,00
SA	SA3	Saldo (3) Nettofinanzierungssaldo (SA1+SA2)				-200,00	-200,00	-158,79

Voranschlag 2025

Detailnachweis VA / 422 Tagesheimstätten - interne Vergütungen enthalten

Fonds	Konto	Bezeichnung	EVA 2025	EVA 2024	ERA 2023	FVA 2025	FVA 2024	FRA 2023
Finanzierungstätigkeit								
SU 35		Summe Einzahlungen aus der Finanzierungstätigkeit				0,00	0,00	0,00
SU 36		Summe Auszahlungen aus der Finanzierungstätigkeit				0,00	0,00	0,00
SA SA4		Saldo (4) Geldfluss aus der Finanzierungstätigkeit (35-36)				0,00	0,00	0,00
SA SA5		Saldo (5) Geldfluss aus VA-wirksamer Gebarung (SA3+SA4)				-200,00	-200,00	-158,79
Fonds 422300 St. Marien 35								
Operative Gebarung								
422300	811000	Miet- und Pachterträge	300,00	300,00	149,00	300,00	300,00	268,00
2	2115/3115	Erträge / Einzahlungen aus Besitz und wirtschaftl. Tätigkeit	300,00	300,00	149,00	300,00	300,00	268,00
1	211/311	Erträge / Einzahl. aus operativer Verwaltungstätigkeit	300,00	300,00	149,00	300,00	300,00	268,00
SU 21/31		Summe Erträge / Einzahlungen operative Gebarung	300,00	300,00	149,00	300,00	300,00	268,00
422300	400000	Geringwertige Wirtschaftsg. Anlageverm.	100,00	100,00	0,00	100,00	100,00	0,00
422300	454000	Reinigungsmittel	100,00	100,00	0,00	100,00	100,00	0,00
2	2221/3221	Gebrauchs- und Verbrauchsgüter, Handelswaren / Auszahlungen	200,00	200,00	0,00	200,00	200,00	0,00
422300	600000	Energiebezüge	2.000,00	1.100,00	2.212,57	2.000,00	1.100,00	2.212,57
422300	670000	Versicherungen	100,00	100,00	48,39	100,00	100,00	48,39
2	2222/3222	Verwaltungs- und Betriebsaufwand / Auszahlungen	2.100,00	1.200,00	2.260,96	2.100,00	1.200,00	2.260,96
422300	700100	Betriebskosten (KG)	700,00	700,00	614,03	700,00	700,00	610,06
422300	700900	Miete Immobilie (KG)	1.100,00	1.100,00	1.104,00	1.100,00	1.100,00	1.104,00
2	2223/3223	Leasing- und Mietaufwand / Ausz. für Leasing- u. Mietaufwand	1.800,00	1.800,00	1.718,03	1.800,00	1.800,00	1.714,06
422300	711000	Gebühren für die Benützung gem. FAG	600,00	600,00	590,96	600,00	600,00	590,96
422300	728000	Entgelte für sonstige Leistungen	100,00	100,00	65,41	100,00	100,00	65,41
2	2225/3225	Sonstiger Sachaufwand / Sonstige Auszahl. aus Sachaufwand	700,00	700,00	656,37	700,00	700,00	656,37
1	222/322	Sachaufwand / Auszahlungen aus Sachaufwand	4.800,00	3.900,00	4.635,36	4.800,00	3.900,00	4.631,39
SU 22/32		Summe Aufwendungen / Auszahlungen operative Gebarung	4.800,00	3.900,00	4.635,36	4.800,00	3.900,00	4.631,39

Voranschlag 2025

Detailnachweis VA / 422 Tagesheimstätten - interne Vergütungen enthalten

Fonds	Konto	Bezeichnung	EVA 2025	EVA 2024	ERA 2023	FVA 2025	FVA 2024	FRA 2023
SA	SA0/SA1	SA (0) Nettoerg. (21-22) / SA (1) Geldfluss op. Geb. (31-32)	-4.500,00	-3.600,00	-4.486,36	-4.500,00	-3.600,00	-4.363,39
SA	SA01	Saldo (01) Haushaltsrücklagen (230-240)	0,00	0,00	0,00			
SA	SA00	Saldo (00) Nettoergebnis nach Haushaltsrücklagen (SA0+SA01)	-4.500,00	-3.600,00	-4.486,36			
Investive Gebarung								
SU	33	Summe Einzahlungen investive Gebarung				0,00	0,00	0,00
SU	34	Summe Auszahlungen investive Gebarung				0,00	0,00	0,00
SA	SA2	Saldo (2) Geldfluss aus der Investiven Gebarung (33-34)				0,00	0,00	0,00
SA	SA3	Saldo (3) Nettofinanzierungssaldo (SA1+SA2)				-4.500,00	-3.600,00	-4.363,39
Finanzierungstätigkeit								
SU	35	Summe Einzahlungen aus der Finanzierungstätigkeit				0,00	0,00	0,00
SU	36	Summe Auszahlungen aus der Finanzierungstätigkeit				0,00	0,00	0,00
SA	SA4	Saldo (4) Geldfluss aus der Finanzierungstätigkeit (35-36)				0,00	0,00	0,00
SA	SA5	Saldo (5) Geldfluss aus VA-wirksamer Gebarung (SA3+SA4)				-4.500,00	-3.600,00	-4.363,39
Fonds 422400 Betreubares Wohnen								
Operative Gebarung								
SU	21/31	Summe Erträge / Einzahlungen operative Gebarung	0,00	0,00	0,00	0,00	0,00	0,00
422400	457000	Druckwerke	100,00	100,00	3,16	100,00	100,00	3,16
422400	459000	Sonstige Verbrauchsgüter	100,00	100,00	0,00	100,00	100,00	0,00
2	2221/3221	Gebrauchs- und Verbrauchsgüter, Handelswaren / Auszahlungen	200,00	200,00	3,16	200,00	200,00	3,16
422400	600000	Energiebezüge	200,00	200,00	155,23	200,00	200,00	155,23
422400	670000	Versicherungen	100,00	100,00	43,55	100,00	100,00	43,55
2	2222/3222	Verwaltungs- und Betriebsaufwand / Auszahlungen	300,00	300,00	198,78	300,00	300,00	198,78
422400	700100	Betriebskosten (KG)	3.800,00	3.300,00	3.258,30	3.800,00	3.300,00	3.258,30
422400	700900	Miete Immobilie (KG)	5.000,00	5.000,00	4.315,00	5.000,00	5.000,00	4.315,00
2	2223/3223	Leasing- und Mietaufwand / Ausz. für Leasing- u. Mietaufwand	8.800,00	8.300,00	7.573,30	8.800,00	8.300,00	7.573,30

Voranschlag 2025**Detailnachweis VA / 422 Tagesheimstätten - interne Vergütungen enthalten**

Fonds	Konto	Bezeichnung	EVA 2025	EVA 2024	ERA 2023	FVA 2025	FVA 2024	FRA 2023
1	222/322	Sachaufwand / Auszahlungen aus Sachaufwand	9.300,00	8.800,00	7.775,24	9.300,00	8.800,00	7.775,24
SU	22/32	Summe Aufwendungen / Auszahlungen operative Gebarung	9.300,00	8.800,00	7.775,24	9.300,00	8.800,00	7.775,24
SA	SA0/SA1	SA (0) Nettoerg. (21-22) / SA (1) Geldfluss op. Geb. (31-32)	-9.300,00	-8.800,00	-7.775,24	-9.300,00	-8.800,00	-7.775,24
SA	SA01	Saldo (01) Haushaltsrücklagen (230-240)	0,00	0,00	0,00			
SA	SA00	Saldo (00) Nettoergebnis nach Haushaltsrücklagen (SA0+SA01)	-9.300,00	-8.800,00	-7.775,24			
Investive Gebarung								
SU	33	Summe Einzahlungen investive Gebarung				0,00	0,00	0,00
SU	34	Summe Auszahlungen investive Gebarung				0,00	0,00	0,00
SA	SA2	Saldo (2) Geldfluss aus der Investiven Gebarung (33-34)				0,00	0,00	0,00
SA	SA3	Saldo (3) Nettofinanzierungssaldo (SA1+SA2)				-9.300,00	-8.800,00	-7.775,24
Finanzierungstätigkeit								
SU	35	Summe Einzahlungen aus der Finanzierungstätigkeit				0,00	0,00	0,00
SU	36	Summe Auszahlungen aus der Finanzierungstätigkeit				0,00	0,00	0,00
SA	SA4	Saldo (4) Geldfluss aus der Finanzierungstätigkeit (35-36)				0,00	0,00	0,00
SA	SA5	Saldo (5) Geldfluss aus VA-wirksamer Gebarung (SA3+SA4)				-9.300,00	-8.800,00	-7.775,24
UA 422 Tagesheimstätten								
UA 422	SA0/SA1	SA (0) Nettoerg. (21-22) / SA (1) Geldfluss op. Geb. (31-32)	-28.100,00	-25.600,00	-27.386,39	-28.100,00	-25.600,00	-27.877,39
UA 422	SA00	Saldo (00) Nettoergebnis nach Haushaltsrücklagen (SA0+SA01)	-28.100,00	-25.600,00	-27.386,39			
UA 422	SA2	Saldo (2) Geldfluss aus der Investiven Gebarung (33-34)				0,00	0,00	0,00
UA 422	SA3	Saldo (3) Nettofinanzierungssaldo (SA1+SA2)				-28.100,00	-25.600,00	-27.877,39
UA 422	SA4	Saldo (4) Geldfluss aus der Finanzierungstätigkeit (35-36)				0,00	0,00	0,00
UA 422	SA5	Saldo (5) Geldfluss aus VA-wirksamer Gebarung (SA3+SA4)				-28.100,00	-25.600,00	-27.877,39

Voranschlag 2025

Detailnachweis VA / 423 Essen auf Rädern - interne Vergütungen enthalten

Fonds	Konto	Bezeichnung	EVA 2025	EVA 2024	ERA 2023	FVA 2025	FVA 2024	FRA 2023
Fonds 423000		Essen auf Rädern						
Operative Gebarung								
423000	810000	Leistungserlöse	43.700,00	41.100,00	37.460,25	43.700,00	41.100,00	36.380,30
2	2114/3114	Erträge / Einzahlungen aus Leistungen	43.700,00	41.100,00	37.460,25	43.700,00	41.100,00	36.380,30
1	211/311	Erträge / Einzahl. aus operativer Verwaltungstätigkeit	43.700,00	41.100,00	37.460,25	43.700,00	41.100,00	36.380,30
423000	813000	Erträge aus der Aufl. von Investitionszuschüssen	2.600,00	2.600,00	1.358,33	0,00	0,00	0,00
2	2127	Nicht finanzierungswirksamer Transferertrag	2.600,00	2.600,00	1.358,33	0,00	0,00	0,00
1	212/312	Erträge aus Transfers / Einzahlungen aus Transfers	2.600,00	2.600,00	1.358,33	0,00	0,00	0,00
SU 21/31		Summe Erträge / Einzahlungen operative Gebarung	46.300,00	43.700,00	38.818,58	43.700,00	41.100,00	36.380,30
423000	523000	Geldb. der nicht ganzj. besch. Arbeiter:innen	9.400,00	8.200,00	7.823,91	9.400,00	8.200,00	7.823,91
2	2211/3211	Personalaufwand / Ausz. (Bezüge, Nebengeb., Mehrleistungen)	9.400,00	8.200,00	7.823,91	9.400,00	8.200,00	7.823,91
423000	582000	Sonst. DG-Beiträge zur soz. Sicherheit	400,00	700,00	336,04	400,00	700,00	336,04
2	2212/3212	Gesetzlicher und freiwilliger Sozialaufwand / Auszahlungen	400,00	700,00	336,04	400,00	700,00	336,04
1	221/321	Personalaufwand / Auszahlungen aus Personalaufwand	9.800,00	8.900,00	8.159,95	9.800,00	8.900,00	8.159,95
423000	400000	Geringwertige Wirtschaftsg. Anlageverm.	500,00	200,00	0,00	500,00	200,00	0,00
2	2221/3221	Gebrauchs- und Verbrauchsgüter, Handelswaren / Auszahlungen	500,00	200,00	0,00	500,00	200,00	0,00
423000	600000	Energiebezüge	400,00	500,00	320,29	400,00	500,00	320,29
423000	670000	Versicherungen	1.800,00	1.600,00	1.753,07	1.800,00	1.600,00	1.753,07
2	2222/3222	Verwaltungs- und Betriebsaufwand / Auszahlungen	2.200,00	2.100,00	2.073,36	2.200,00	2.100,00	2.073,36
423000	617000	Instandhaltung von Fahrzeugen	600,00	500,00	258,89	600,00	500,00	258,89
2	2224/3224	Instandhaltung / Auszahlungen für Instandhaltung	600,00	500,00	258,89	600,00	500,00	258,89
423000	720099	Vergütung Bauhof	300,00	500,00	225,00	300,00	500,00	225,00
423000	720199	Vergütung Verwaltung	800,00	1.500,00	794,13	800,00	1.500,00	794,13
423000	728000	Entgelte für sonstige Leistungen	29.500,00	27.400,00	25.122,18	29.500,00	27.400,00	25.342,89
2	2225/3225	Sonstiger Sachaufwand / Sonstige Auszahl. aus Sachaufwand	30.600,00	29.400,00	26.141,31	30.600,00	29.400,00	26.362,02
423000	680600	Planm. Afa Technische Anlagen, Fahrzeuge/Maschine	5.300,00	5.300,00	2.970,83	0,00	0,00	0,00

Voranschlag 2025**Detailnachweis VA / 423 Essen auf Rädern - interne Vergütungen enthalten**

Fonds	Konto	Bezeichnung	EVA 2025	EVA 2024	ERA 2023	FVA 2025	FVA 2024	FRA 2023
423000	680700	Planm. Afa Amts, Betriebs/Geschäftsausstattung	200,00	1.400,00	1.323,34	0,00	0,00	0,00
2	2226/3226	Nicht finanz.wirks. Sachaufw. / Ausz. Inanspruchn.Haftungen	5.500,00	6.700,00	4.294,17	0,00	0,00	0,00
1	222/322	Sachaufwand / Auszahlungen aus Sachaufwand	39.400,00	38.900,00	32.767,73	33.900,00	32.200,00	28.694,27
SU	22/32	Summe Aufwendungen / Auszahlungen operative Gebarung	49.200,00	47.800,00	40.927,68	43.700,00	41.100,00	36.854,22
SA	SA0/SA1	SA (0) Nettoerg. (21-22) / SA (1) Geldfluss op. Geb. (31-32)	-2.900,00	-4.100,00	-2.109,10	0,00	0,00	-473,92
SA	SA01	Saldo (01) Haushaltsrücklagen (230-240)	0,00	0,00	0,00			
SA	SA00	Saldo (00) Nettoergebnis nach Haushaltsrücklagen (SA0+SA01)	-2.900,00	-4.100,00	-2.109,10			
Investive Gebarung								
SU	33	Summe Einzahlungen investive Gebarung				0,00	0,00	0,00
SU	34	Summe Auszahlungen investive Gebarung				0,00	0,00	0,00
SA	SA2	Saldo (2) Geldfluss aus der Investiven Gebarung (33-34)				0,00	0,00	0,00
SA	SA3	Saldo (3) Nettofinanzierungssaldo (SA1+SA2)				0,00	0,00	-473,92
Finanzierungstätigkeit								
SU	35	Summe Einzahlungen aus der Finanzierungstätigkeit				0,00	0,00	0,00
SU	36	Summe Auszahlungen aus der Finanzierungstätigkeit				0,00	0,00	0,00
SA	SA4	Saldo (4) Geldfluss aus der Finanzierungstätigkeit (35-36)				0,00	0,00	0,00
SA	SA5	Saldo (5) Geldfluss aus VA-wirksamer Gebarung (SA3+SA4)				0,00	0,00	-473,92
UA 423		Essen auf Rädern						
UA 423	SA0/SA1	SA (0) Nettoerg. (21-22) / SA (1) Geldfluss op. Geb. (31-32)	-2.900,00	-4.100,00	-2.109,10	0,00	0,00	-473,92
UA 423	SA00	Saldo (00) Nettoergebnis nach Haushaltsrücklagen (SA0+SA01)	-2.900,00	-4.100,00	-2.109,10			
UA 423	SA2	Saldo (2) Geldfluss aus der Investiven Gebarung (33-34)				0,00	0,00	0,00
UA 423	SA3	Saldo (3) Nettofinanzierungssaldo (SA1+SA2)				0,00	0,00	-473,92
UA 423	SA4	Saldo (4) Geldfluss aus der Finanzierungstätigkeit (35-36)				0,00	0,00	0,00
UA 423	SA5	Saldo (5) Geldfluss aus VA-wirksamer Gebarung (SA3+SA4)				0,00	0,00	-473,92

Voranschlag 2025

Detailnachweis VA / 426 Flüchtlingshilfe - interne Vergütungen enthalten

Fonds	Konto	Bezeichnung	EVA 2025	EVA 2024	ERA 2023	FVA 2025	FVA 2024	FRA 2023
Fonds 426000		Flüchtlingshilfe						
Operative Gebarung								
SU 21/31		Summe Erträge / Einzahlungen operative Gebarung	0,00	0,00	0,00	0,00	0,00	0,00
426000	670000	Versicherungen	100,00	100,00	128,84	100,00	100,00	128,84
2	2222/3222	Verwaltungs- und Betriebsaufwand / Auszahlungen	100,00	100,00	128,84	100,00	100,00	128,84
1 222/322		Sachaufwand / Auszahlungen aus Sachaufwand	100,00	100,00	128,84	100,00	100,00	128,84
426000	768000	Son. lfd. Transferz. an priv. Haushalte	200,00	0,00	0,00	200,00	0,00	0,00
2	2234/3234	Transferaufwand / -zahlungen an Haush. & Org.o.Erwerbschar.	200,00	0,00	0,00	200,00	0,00	0,00
1 223/323		Transferaufwand / Auszahlungen aus Transfers	200,00	0,00	0,00	200,00	0,00	0,00
SU 22/32		Summe Aufwendungen / Auszahlungen operative Gebarung	300,00	100,00	128,84	300,00	100,00	128,84
SA SA0/SA1		SA (0) Nettoerg. (21-22) / SA (1) Geldfluss op. Geb. (31-32)	-300,00	-100,00	-128,84	-300,00	-100,00	-128,84
SA SA01		Saldo (01) Haushaltsrücklagen (230-240)	0,00	0,00	0,00			
SA SA00		Saldo (00) Nettoergebnis nach Haushaltsrücklagen (SA0+SA01)	-300,00	-100,00	-128,84			
Investive Gebarung								
SU 33		Summe Einzahlungen investive Gebarung				0,00	0,00	0,00
SU 34		Summe Auszahlungen investive Gebarung				0,00	0,00	0,00
SA SA2		Saldo (2) Geldfluss aus der Investiven Gebarung (33-34)				0,00	0,00	0,00
SA SA3		Saldo (3) Nettofinanzierungssaldo (SA1+SA2)				-300,00	-100,00	-128,84
Finanzierungstätigkeit								
SU 35		Summe Einzahlungen aus der Finanzierungstätigkeit				0,00	0,00	0,00
SU 36		Summe Auszahlungen aus der Finanzierungstätigkeit				0,00	0,00	0,00
SA SA4		Saldo (4) Geldfluss aus der Finanzierungstätigkeit (35-36)				0,00	0,00	0,00
SA SA5		Saldo (5) Geldfluss aus VA-wirksamer Gebarung (SA3+SA4)				-300,00	-100,00	-128,84

Voranschlag 2025
Detailnachweis VA / 426 Flüchtlingshilfe - interne Vergütungen enthalten

Fonds	Konto	Bezeichnung	EVA 2025	EVA 2024	ERA 2023	FVA 2025	FVA 2024	FRA 2023
UA 426		Flüchtlingshilfe						
UA 426	SA0/SA1	SA (0) Nettoerg. (21-22) / SA (1) Geldfluss op. Geb. (31-32)	-300,00	-100,00	-128,84	-300,00	-100,00	-128,84
UA 426	SA00	Saldo (00) Nettoergebnis nach Haushaltsrücklagen (SA0+SA01)	-300,00	-100,00	-128,84			
UA 426	SA2	Saldo (2) Geldfluss aus der Investiven Gebarung (33-34)				0,00	0,00	0,00
UA 426	SA3	Saldo (3) Nettofinanzierungssaldo (SA1+SA2)				-300,00	-100,00	-128,84
UA 426	SA4	Saldo (4) Geldfluss aus der Finanzierungstätigkeit (35-36)				0,00	0,00	0,00
UA 426	SA5	Saldo (5) Geldfluss aus VA-wirksamer Gebarung (SA3+SA4)				-300,00	-100,00	-128,84

Voranschlag 2025

Detailnachweis VA / 429 Sonstige Einrichtungen und Maßnahmen - interne Vergütungen enthalten

Fonds	Konto	Bezeichnung	EVA 2025	EVA 2024	ERA 2023	FVA 2025	FVA 2024	FRA 2023
Fonds 429000		So. Einricht./Maßn. (Jump)						
Operative Gebarung								
SU 21/31		Summe Erträge / Einzahlungen operative Gebarung	0,00	0,00	0,00	0,00	0,00	0,00
429000	510000	Geldbezüge d. Vertragsbed. der Verw.	0,00	1.900,00	3.541,88	0,00	1.900,00	3.541,88
429000	569000	Sonstige Nebengebühren	0,00	200,00	225,00	0,00	200,00	225,00
2	2211/3211	Personalaufwand / Ausz. (Bezüge, Nebengeb., Mehrleistungen)	0,00	2.100,00	3.766,88	0,00	2.100,00	3.766,88
429000	582000	Sonst. DG-Beiträge zur soz. Sicherheit	0,00	100,00	68,48	0,00	100,00	68,48
2	2212/3212	Gesetzlicher und freiwilliger Sozialaufwand / Auszahlungen	0,00	100,00	68,48	0,00	100,00	68,48
429000	593000	Dot. von Rückstellungen für nicht kons. Urlaube	0,00	0,00	42,99	0,00	0,00	0,00
2	2214	Nicht finanzierungswirksamer Personalaufwand	0,00	0,00	42,99	0,00	0,00	0,00
1	221/321	Personalaufwand / Auszahlungen aus Personalaufwand	0,00	2.200,00	3.878,35	0,00	2.200,00	3.835,36
429000	400000	Geringwertige Wirtschaftsg. Anlageverm.	100,00	100,00	0,00	100,00	100,00	0,00
429000	454000	Reinigungsmittel	100,00	100,00	0,00	100,00	100,00	0,00
429000	457000	Druckwerke	0,00	0,00	1.670,40	0,00	0,00	1.670,40
2	2221/3221	Gebrauchs- und Verbrauchsgüter, Handelswaren / Auszahlungen	200,00	200,00	1.670,40	200,00	200,00	1.670,40
429000	630000	Postdienste	0,00	0,00	1.366,15	0,00	0,00	1.366,15
429000	631000	Telekommunikationsdienste	400,00	400,00	402,95	400,00	400,00	340,18
2	2222/3222	Verwaltungs- und Betriebsaufwand / Auszahlungen	400,00	400,00	1.769,10	400,00	400,00	1.706,33
429000	728000	Entgelte für sonstige Leistungen	100,00	500,00	2.001,79	100,00	500,00	1.999,44
429000	729000	Sonstige Ausgaben	6.000,00	6.000,00	280,66	6.000,00	6.000,00	280,66
2	2225/3225	Sonstiger Sachaufwand / Sonstige Auszahl. aus Sachaufwand	6.100,00	6.500,00	2.282,45	6.100,00	6.500,00	2.280,10
1	222/322	Sachaufwand / Auszahlungen aus Sachaufwand	6.700,00	7.100,00	5.721,95	6.700,00	7.100,00	5.656,83
429000	757000	Lfd. Transferz. an priv. Organisationen	10.000,00	10.000,00	-3.593,84	10.000,00	10.000,00	-3.593,84
2	2234/3234	Transferaufwand / -zahlungen an Haush. & Org.o.Erwerbschar.	10.000,00	10.000,00	-3.593,84	10.000,00	10.000,00	-3.593,84
1	223/323	Transferaufwand / Auszahlungen aus Transfers	10.000,00	10.000,00	-3.593,84	10.000,00	10.000,00	-3.593,84
SU 22/32		Summe Aufwendungen / Auszahlungen operative Gebarung	16.700,00	19.300,00	6.006,46	16.700,00	19.300,00	5.898,35

Voranschlag 2025**Detailnachweis VA / 429 Sonstige Einrichtungen und Maßnahmen - interne Vergütungen enthalten**

Fonds	Konto	Bezeichnung	EVA 2025	EVA 2024	ERA 2023	FVA 2025	FVA 2024	FRA 2023
SA	SA0/SA1	SA (0) Nettoerg. (21-22) / SA (1) Geldfluss op. Geb. (31-32)	-16.700,00	-19.300,00	-6.006,46	-16.700,00	-19.300,00	-5.898,35
SA	SA01	Saldo (01) Haushaltsrücklagen (230-240)	0,00	0,00	0,00			
SA	SA00	Saldo (00) Nettoergebnis nach Haushaltsrücklagen (SA0+SA01)	-16.700,00	-19.300,00	-6.006,46			
Investive Gebarung								
SU	33	Summe Einzahlungen investive Gebarung				0,00	0,00	0,00
SU	34	Summe Auszahlungen investive Gebarung				0,00	0,00	0,00
SA	SA2	Saldo (2) Geldfluss aus der Investiven Gebarung (33-34)				0,00	0,00	0,00
SA	SA3	Saldo (3) Nettofinanzierungssaldo (SA1+SA2)				-16.700,00	-19.300,00	-5.898,35
Finanzierungstätigkeit								
SU	35	Summe Einzahlungen aus der Finanzierungstätigkeit				0,00	0,00	0,00
SU	36	Summe Auszahlungen aus der Finanzierungstätigkeit				0,00	0,00	0,00
SA	SA4	Saldo (4) Geldfluss aus der Finanzierungstätigkeit (35-36)				0,00	0,00	0,00
SA	SA5	Saldo (5) Geldfluss aus VA-wirksamer Gebarung (SA3+SA4)				-16.700,00	-19.300,00	-5.898,35
UA 429 Sonstige Einrichtungen und Maßnahmen								
UA 429	SA0/SA1	SA (0) Nettoerg. (21-22) / SA (1) Geldfluss op. Geb. (31-32)	-16.700,00	-19.300,00	-6.006,46	-16.700,00	-19.300,00	-5.898,35
UA 429	SA00	Saldo (00) Nettoergebnis nach Haushaltsrücklagen (SA0+SA01)	-16.700,00	-19.300,00	-6.006,46			
UA 429	SA2	Saldo (2) Geldfluss aus der Investiven Gebarung (33-34)				0,00	0,00	0,00
UA 429	SA3	Saldo (3) Nettofinanzierungssaldo (SA1+SA2)				-16.700,00	-19.300,00	-5.898,35
UA 429	SA4	Saldo (4) Geldfluss aus der Finanzierungstätigkeit (35-36)				0,00	0,00	0,00
UA 429	SA5	Saldo (5) Geldfluss aus VA-wirksamer Gebarung (SA3+SA4)				-16.700,00	-19.300,00	-5.898,35

Voranschlag 2025**Detailnachweis VA / 429 Sonstige Einrichtungen und Maßnahmen - interne Vergütungen enthalten**

Fonds	Konto	Bezeichnung	EVA 2025	EVA 2024	ERA 2023	FVA 2025	FVA 2024	FRA 2023
A 42		Freie Wohlfahrt						
A 42	SA0/SA1	SA (0) Nettoerg. (21-22) / SA (1) Geldfluss op. Geb. (31-32)	-48.000,00	-49.100,00	-35.630,79	-45.100,00	-45.000,00	-34.378,50
A 42	SA00	Saldo (00) Nettoergebnis nach Haushaltsrücklagen (SA0+SA01)	-48.000,00	-49.100,00	-35.630,79			
A 42	SA2	Saldo (2) Geldfluss aus der Investiven Gebarung (33-34)				0,00	0,00	0,00
A 42	SA3	Saldo (3) Nettofinanzierungssaldo (SA1+SA2)				-45.100,00	-45.000,00	-34.378,50
A 42	SA4	Saldo (4) Geldfluss aus der Finanzierungstätigkeit (35-36)				0,00	0,00	0,00
A 42	SA5	Saldo (5) Geldfluss aus VA-wirksamer Gebarung (SA3+SA4)				-45.100,00	-45.000,00	-34.378,50

Voranschlag 2025

Detailnachweis VA / 439 Sonstige Einrichtungen und Maßnahmen - interne Vergütungen enthalten

Fonds	Konto	Bezeichnung	EVA 2025	EVA 2024	ERA 2023	FVA 2025	FVA 2024	FRA 2023
Fonds 439000		Sonstige Einrichtungen und Maßnahmen						
Operative Gebarung								
439000	816000	Kostenbeiträge (Kostenersätze) für sonst. Leist.	1.000,00	2.000,00	50,00	1.000,00	2.000,00	50,00
2	2114/3114	Erträge / Einzahlungen aus Leistungen	1.000,00	2.000,00	50,00	1.000,00	2.000,00	50,00
1	211/311	Erträge / Einzahl. aus operativer Verwaltungstätigkeit	1.000,00	2.000,00	50,00	1.000,00	2.000,00	50,00
439000	861000	Lfd. Transferz. von Ländern	1.000,00	2.000,00	0,00	1.000,00	2.000,00	0,00
2	2121/3121	Transferertrag / -zahlungen von Trägern des öffentl. Rechts	1.000,00	2.000,00	0,00	1.000,00	2.000,00	0,00
1	212/312	Erträge aus Transfers / Einzahlungen aus Transfers	1.000,00	2.000,00	0,00	1.000,00	2.000,00	0,00
SU 21/31		Summe Erträge / Einzahlungen operative Gebarung	2.000,00	4.000,00	50,00	2.000,00	4.000,00	50,00
439000	413000	Handelswaren	700,00	600,00	577,03	700,00	600,00	577,03
2	2221/3221	Gebrauchs- und Verbrauchsgüter, Handelswaren / Auszahlungen	700,00	600,00	577,03	700,00	600,00	577,03
439000	621000	Sonstige Transporte	3.000,00	6.000,00	0,00	3.000,00	6.000,00	0,00
439000	630000	Postdienste	100,00	100,00	230,95	100,00	100,00	230,95
2	2222/3222	Verwaltungs- und Betriebsaufwand / Auszahlungen	3.100,00	6.100,00	230,95	3.100,00	6.100,00	230,95
439000	729000	Sonstige Ausgaben	200,00	100,00	90,00	200,00	100,00	90,00
2	2225/3225	Sonstiger Sachaufwand / Sonstige Auszahl. aus Sachaufwand	200,00	100,00	90,00	200,00	100,00	90,00
1	222/322	Sachaufwand / Auszahlungen aus Sachaufwand	4.000,00	6.800,00	897,98	4.000,00	6.800,00	897,98
439000	768000	Son. lfd. Transferz. an priv. Haushalte	7.000,00	7.000,00	6.006,60	7.000,00	7.000,00	6.680,25
2	2234/3234	Transferaufwand / -zahlungen an Haush. & Org.o.Erwerbschar.	7.000,00	7.000,00	6.006,60	7.000,00	7.000,00	6.680,25
1	223/323	Transferaufwand / Auszahlungen aus Transfers	7.000,00	7.000,00	6.006,60	7.000,00	7.000,00	6.680,25
SU 22/32		Summe Aufwendungen / Auszahlungen operative Gebarung	11.000,00	13.800,00	6.904,58	11.000,00	13.800,00	7.578,23
SA SA0/SA1		SA (0) Nettoerg. (21-22) / SA (1) Geldfluss op. Geb. (31-32)	-9.000,00	-9.800,00	-6.854,58	-9.000,00	-9.800,00	-7.528,23
SA SA01		Saldo (01) Haushaltsrücklagen (230-240)	0,00	0,00	0,00			
SA SA00		Saldo (00) Nettoergebnis nach Haushaltsrücklagen (SA0+SA01)	-9.000,00	-9.800,00	-6.854,58			
Investive Gebarung								

Voranschlag 2025**Detailnachweis VA / 439 Sonstige Einrichtungen und Maßnahmen - interne Vergütungen enthalten**

Fonds	Konto	Bezeichnung	EVA 2025	EVA 2024	ERA 2023	FVA 2025	FVA 2024	FRA 2023
SU	33	Summe Einzahlungen investive Gebarung				0,00	0,00	0,00
SU	34	Summe Auszahlungen investive Gebarung				0,00	0,00	0,00
SA	SA2	Saldo (2) Geldfluss aus der Investiven Gebarung (33-34)				0,00	0,00	0,00
SA	SA3	Saldo (3) Nettofinanzierungssaldo (SA1+SA2)				-9.000,00	-9.800,00	-7.528,23
Finanzierungstätigkeit								
SU	35	Summe Einzahlungen aus der Finanzierungstätigkeit				0,00	0,00	0,00
SU	36	Summe Auszahlungen aus der Finanzierungstätigkeit				0,00	0,00	0,00
SA	SA4	Saldo (4) Geldfluss aus der Finanzierungstätigkeit (35-36)				0,00	0,00	0,00
SA	SA5	Saldo (5) Geldfluss aus VA-wirksamer Gebarung (SA3+SA4)				-9.000,00	-9.800,00	-7.528,23
UA 439 Sonstige Einrichtungen und Maßnahmen								
UA 439	SA0/SA1	SA (0) Nettoerg. (21-22) / SA (1) Geldfluss op. Geb. (31-32)	-9.000,00	-9.800,00	-6.854,58	-9.000,00	-9.800,00	-7.528,23
UA 439	SA00	Saldo (00) Nettoergebnis nach Haushaltsrücklagen (SA0+SA01)	-9.000,00	-9.800,00	-6.854,58			
UA 439	SA2	Saldo (2) Geldfluss aus der Investiven Gebarung (33-34)				0,00	0,00	0,00
UA 439	SA3	Saldo (3) Nettofinanzierungssaldo (SA1+SA2)				-9.000,00	-9.800,00	-7.528,23
UA 439	SA4	Saldo (4) Geldfluss aus der Finanzierungstätigkeit (35-36)				0,00	0,00	0,00
UA 439	SA5	Saldo (5) Geldfluss aus VA-wirksamer Gebarung (SA3+SA4)				-9.000,00	-9.800,00	-7.528,23
A 43 Jugendwohlfahrt								
A 43	SA0/SA1	SA (0) Nettoerg. (21-22) / SA (1) Geldfluss op. Geb. (31-32)	-9.000,00	-9.800,00	-6.854,58	-9.000,00	-9.800,00	-7.528,23
A 43	SA00	Saldo (00) Nettoergebnis nach Haushaltsrücklagen (SA0+SA01)	-9.000,00	-9.800,00	-6.854,58			
A 43	SA2	Saldo (2) Geldfluss aus der Investiven Gebarung (33-34)				0,00	0,00	0,00
A 43	SA3	Saldo (3) Nettofinanzierungssaldo (SA1+SA2)				-9.000,00	-9.800,00	-7.528,23
A 43	SA4	Saldo (4) Geldfluss aus der Finanzierungstätigkeit (35-36)				0,00	0,00	0,00
A 43	SA5	Saldo (5) Geldfluss aus VA-wirksamer Gebarung (SA3+SA4)				-9.000,00	-9.800,00	-7.528,23

Voranschlag 2025**Detailnachweis VA / 439 Sonstige Einrichtungen und Maßnahmen - interne Vergütungen enthalten**

Fonds	Konto	Bezeichnung	EVA 2025	EVA 2024	ERA 2023	FVA 2025	FVA 2024	FRA 2023
Gruppe 4		Soziale Wohlfahrt und Wohnbauförderung						
Gruppe 4	SA0/SA1	SA (0) Nettoerg. (21-22) / SA (1) Geldfluss op. Geb. (31-32)	-1.455.900,00	-1.429.100,00	-1.284.012,97	-1.453.000,00	-1.425.000,00	-1.283.434,33
Gruppe 4	SA00	Saldo (00) Nettoergebnis nach Haushaltsrücklagen (SA0+SA01)	-1.455.900,00	-1.429.100,00	-1.284.012,97			
Gruppe 4	SA2	Saldo (2) Geldfluss aus der Investiven Gebarung (33-34)				0,00	0,00	0,00
Gruppe 4	SA3	Saldo (3) Nettofinanzierungssaldo (SA1+SA2)				-1.453.000,00	-1.425.000,00	-1.283.434,33
Gruppe 4	SA4	Saldo (4) Geldfluss aus der Finanzierungstätigkeit (35-36)				0,00	0,00	0,00
Gruppe 4	SA5	Saldo (5) Geldfluss aus VA-wirksamer Gebarung (SA3+SA4)				-1.453.000,00	-1.425.000,00	-1.283.434,33

Voranschlag 2025**Detailnachweis VA / 510 Medizinische Bereichsversorgung - interne Vergütungen enthalten**

Fonds	Konto	Bezeichnung	EVA 2025	EVA 2024	ERA 2023	FVA 2025	FVA 2024	FRA 2023
Fonds 510000		Medizinische Bereichsversorgung						
Operative Gebarung								
SU	21/31	Summe Erträge / Einzahlungen operative Gebarung	0,00	0,00	0,00	0,00	0,00	0,00
510000	751100	Lfd. Transferz. an Länder	31.300,00	28.300,00	24.640,56	31.300,00	28.300,00	24.640,56
2	2231/3231	Transferaufwand / -zahlungen an Träger des öffentl. Rechts	31.300,00	28.300,00	24.640,56	31.300,00	28.300,00	24.640,56
1	223/323	Transferaufwand / Auszahlungen aus Transfers	31.300,00	28.300,00	24.640,56	31.300,00	28.300,00	24.640,56
SU	22/32	Summe Aufwendungen / Auszahlungen operative Gebarung	31.300,00	28.300,00	24.640,56	31.300,00	28.300,00	24.640,56
SA	SA0/SA1	SA (0) Nettoerg. (21-22) / SA (1) Geldfluss op. Geb. (31-32)	-31.300,00	-28.300,00	-24.640,56	-31.300,00	-28.300,00	-24.640,56
SA	SA01	Saldo (01) Haushaltsrücklagen (230-240)	0,00	0,00	0,00			
SA	SA00	Saldo (00) Nettoergebnis nach Haushaltsrücklagen (SA0+SA01)	-31.300,00	-28.300,00	-24.640,56			
Investive Gebarung								
SU	33	Summe Einzahlungen investive Gebarung				0,00	0,00	0,00
SU	34	Summe Auszahlungen investive Gebarung				0,00	0,00	0,00
SA	SA2	Saldo (2) Geldfluss aus der Investiven Gebarung (33-34)				0,00	0,00	0,00
SA	SA3	Saldo (3) Nettofinanzierungssaldo (SA1+SA2)				-31.300,00	-28.300,00	-24.640,56
Finanzierungstätigkeit								
SU	35	Summe Einzahlungen aus der Finanzierungstätigkeit				0,00	0,00	0,00
SU	36	Summe Auszahlungen aus der Finanzierungstätigkeit				0,00	0,00	0,00
SA	SA4	Saldo (4) Geldfluss aus der Finanzierungstätigkeit (35-36)				0,00	0,00	0,00
SA	SA5	Saldo (5) Geldfluss aus VA-wirksamer Gebarung (SA3+SA4)				-31.300,00	-28.300,00	-24.640,56

Voranschlag 2025**Detailnachweis VA / 510 Medizinische Bereichsversorgung - interne Vergütungen enthalten**

Fonds	Konto	Bezeichnung	EVA 2025	EVA 2024	ERA 2023	FVA 2025	FVA 2024	FRA 2023
UA 510		Medizinische Bereichsversorgung						
UA 510	SA0/SA1	SA (0) Nettoerg. (21-22) / SA (1) Geldfluss op. Geb. (31-32)	-31.300,00	-28.300,00	-24.640,56	-31.300,00	-28.300,00	-24.640,56
UA 510	SA00	Saldo (00) Nettoergebnis nach Haushaltsrücklagen (SA0+SA01)	-31.300,00	-28.300,00	-24.640,56			
UA 510	SA2	Saldo (2) Geldfluss aus der Investiven Gebarung (33-34)				0,00	0,00	0,00
UA 510	SA3	Saldo (3) Nettofinanzierungssaldo (SA1+SA2)				-31.300,00	-28.300,00	-24.640,56
UA 510	SA4	Saldo (4) Geldfluss aus der Finanzierungstätigkeit (35-36)				0,00	0,00	0,00
UA 510	SA5	Saldo (5) Geldfluss aus VA-wirksamer Gebarung (SA3+SA4)				-31.300,00	-28.300,00	-24.640,56

Voranschlag 2025

Detailnachweis VA / 512 Sonstige medizinische Beratung und Betreuung - interne Vergütungen enthalten

Fonds	Konto	Bezeichnung	EVA 2025	EVA 2024	ERA 2023	FVA 2025	FVA 2024	FRA 2023
Fonds 512000		So. med. Beratung						
Operative Gebarung								
512000	829000	Sonstige Einnahmen	1.100,00	1.100,00	1.100,00	1.100,00	1.100,00	1.100,00
2	2116/3116	Erträge / Einz. aus Veräußerung/GWG u. sonst. Erträge/Einz.	1.100,00	1.100,00	1.100,00	1.100,00	1.100,00	1.100,00
1	211/311	Erträge / Einzahl. aus operativer Verwaltungstätigkeit	1.100,00	1.100,00	1.100,00	1.100,00	1.100,00	1.100,00
SU	21/31	Summe Erträge / Einzahlungen operative Gebarung	1.100,00	1.100,00	1.100,00	1.100,00	1.100,00	1.100,00
512000	457000	Druckwerke	200,00	200,00	428,27	200,00	200,00	428,27
512000	459000	Sonstige Verbrauchsgüter	100,00	100,00	0,00	100,00	100,00	0,00
2	2221/3221	Gebrauchs- und Verbrauchsgüter, Handelswaren / Auszahlungen	300,00	300,00	428,27	300,00	300,00	428,27
512000	630000	Postdienste	100,00	100,00	0,00	100,00	100,00	0,00
2	2222/3222	Verwaltungs- und Betriebsaufwand / Auszahlungen	100,00	100,00	0,00	100,00	100,00	0,00
512000	728000	Entgelte für sonstige Leistungen	2.000,00	2.000,00	2.089,64	2.000,00	2.000,00	2.089,64
512000	729000	Sonstige Ausgaben	1.000,00	1.000,00	1.809,50	1.000,00	1.000,00	1.331,96
2	2225/3225	Sonstiger Sachaufwand / Sonstige Auszahl. aus Sachaufwand	3.000,00	3.000,00	3.899,14	3.000,00	3.000,00	3.421,60
1	222/322	Sachaufwand / Auszahlungen aus Sachaufwand	3.400,00	3.400,00	4.327,41	3.400,00	3.400,00	3.849,87
SU	22/32	Summe Aufwendungen / Auszahlungen operative Gebarung	3.400,00	3.400,00	4.327,41	3.400,00	3.400,00	3.849,87
SA	SA0/SA1	SA (0) Nettoerg. (21-22) / SA (1) Geldfluss op. Geb. (31-32)	-2.300,00	-2.300,00	-3.227,41	-2.300,00	-2.300,00	-2.749,87
SA	SA01	Saldo (01) Haushaltsrücklagen (230-240)	0,00	0,00	0,00			
SA	SA00	Saldo (00) Nettoergebnis nach Haushaltsrücklagen (SA0+SA01)	-2.300,00	-2.300,00	-3.227,41			
Investive Gebarung								
SU	33	Summe Einzahlungen investive Gebarung				0,00	0,00	0,00
SU	34	Summe Auszahlungen investive Gebarung				0,00	0,00	0,00
SA	SA2	Saldo (2) Geldfluss aus der Investiven Gebarung (33-34)				0,00	0,00	0,00
SA	SA3	Saldo (3) Nettofinanzierungssaldo (SA1+SA2)				-2.300,00	-2.300,00	-2.749,87
Finanzierungstätigkeit								

Voranschlag 2025**Detailnachweis VA / 512 Sonstige medizinische Beratung und Betreuung - interne Vergütungen enthalten**

Fonds	Konto	Bezeichnung	EVA 2025	EVA 2024	ERA 2023	FVA 2025	FVA 2024	FRA 2023
SU	35	Summe Einzahlungen aus der Finanzierungstätigkeit				0,00	0,00	0,00
SU	36	Summe Auszahlungen aus der Finanzierungstätigkeit				0,00	0,00	0,00
SA	SA4	Saldo (4) Geldfluss aus der Finanzierungstätigkeit (35-36)				0,00	0,00	0,00
SA	SA5	Saldo (5) Geldfluss aus VA-wirksamer Gebarung (SA3+SA4)				-2.300,00	-2.300,00	-2.749,87
UA	512	Sonstige medizinische Beratung und Betreuung						
UA 512	SA0/SA1	SA (0) Nettoerg. (21-22) / SA (1) Geldfluss op. Geb. (31-32)	-2.300,00	-2.300,00	-3.227,41	-2.300,00	-2.300,00	-2.749,87
UA 512	SA00	Saldo (00) Nettoergebnis nach Haushaltsrücklagen (SA0+SA01)	-2.300,00	-2.300,00	-3.227,41			
UA 512	SA2	Saldo (2) Geldfluss aus der Investiven Gebarung (33-34)				0,00	0,00	0,00
UA 512	SA3	Saldo (3) Nettofinanzierungssaldo (SA1+SA2)				-2.300,00	-2.300,00	-2.749,87
UA 512	SA4	Saldo (4) Geldfluss aus der Finanzierungstätigkeit (35-36)				0,00	0,00	0,00
UA 512	SA5	Saldo (5) Geldfluss aus VA-wirksamer Gebarung (SA3+SA4)				-2.300,00	-2.300,00	-2.749,87

Voranschlag 2025

Detailnachweis VA / 519 Sonstige Einrichtungen und Maßnahmen - interne Vergütungen enthalten

Fonds	Konto	Bezeichnung	EVA 2025	EVA 2024	ERA 2023	FVA 2025	FVA 2024	FRA 2023
Fonds 519100		So. Einricht./Maßn. – Corona-Virus						
Operative Gebarung								
519100	861000	Lfd. Transferz. von Ländern	0,00	0,00	27.485,80	0,00	0,00	27.485,80
2	2121/3121	Transferertrag / -zahlungen von Trägern des öffentl. Rechts	0,00	0,00	27.485,80	0,00	0,00	27.485,80
1	212/312	Erträge aus Transfers / Einzahlungen aus Transfers	0,00	0,00	27.485,80	0,00	0,00	27.485,80
SU 21/31		Summe Erträge / Einzahlungen operative Gebarung	0,00	0,00	27.485,80	0,00	0,00	27.485,80
519100	722000	Rückersätze von Einnahmen	0,00	0,00	37.909,00	0,00	0,00	37.909,00
519100	728000	Entgelte für sonstige Leistungen	0,00	0,00	27.485,80	0,00	0,00	27.485,80
2	2225/3225	Sonstiger Sachaufwand / Sonstige Auszahl. aus Sachaufwand	0,00	0,00	65.394,80	0,00	0,00	65.394,80
1	222/322	Sachaufwand / Auszahlungen aus Sachaufwand	0,00	0,00	65.394,80	0,00	0,00	65.394,80
SU 22/32		Summe Aufwendungen / Auszahlungen operative Gebarung	0,00	0,00	65.394,80	0,00	0,00	65.394,80
SA SA0/SA1		SA (0) Nettoerg. (21-22) / SA (1) Geldfluss op. Geb. (31-32)	0,00	0,00	-37.909,00	0,00	0,00	-37.909,00
SA SA01		Saldo (01) Haushaltsrücklagen (230-240)	0,00	0,00	0,00			
SA SA00		Saldo (00) Nettoergebnis nach Haushaltsrücklagen (SA0+SA01)	0,00	0,00	-37.909,00			
Investive Gebarung								
SU 33		Summe Einzahlungen investive Gebarung				0,00	0,00	0,00
SU 34		Summe Auszahlungen investive Gebarung				0,00	0,00	0,00
SA SA2		Saldo (2) Geldfluss aus der Investiven Gebarung (33-34)				0,00	0,00	0,00
SA SA3		Saldo (3) Nettofinanzierungssaldo (SA1+SA2)				0,00	0,00	-37.909,00
Finanzierungstätigkeit								
SU 35		Summe Einzahlungen aus der Finanzierungstätigkeit				0,00	0,00	0,00
SU 36		Summe Auszahlungen aus der Finanzierungstätigkeit				0,00	0,00	0,00
SA SA4		Saldo (4) Geldfluss aus der Finanzierungstätigkeit (35-36)				0,00	0,00	0,00
SA SA5		Saldo (5) Geldfluss aus VA-wirksamer Gebarung (SA3+SA4)				0,00	0,00	-37.909,00

Voranschlag 2025**Detailnachweis VA / 519 Sonstige Einrichtungen und Maßnahmen - interne Vergütungen enthalten**

Fonds	Konto	Bezeichnung	EVA 2025	EVA 2024	ERA 2023	FVA 2025	FVA 2024	FRA 2023
UA 519		Sonstige Einrichtungen und Maßnahmen						
UA 519	SA0/SA1	SA (0) Nettoerg. (21-22) / SA (1) Geldfluss op. Geb. (31-32)	0,00	0,00	-37.909,00	0,00	0,00	-37.909,00
UA 519	SA00	Saldo (00) Nettoergebnis nach Haushaltsrücklagen (SA0+SA01)	0,00	0,00	-37.909,00			
UA 519	SA2	Saldo (2) Geldfluss aus der Investiven Gebarung (33-34)				0,00	0,00	0,00
UA 519	SA3	Saldo (3) Nettofinanzierungssaldo (SA1+SA2)				0,00	0,00	-37.909,00
UA 519	SA4	Saldo (4) Geldfluss aus der Finanzierungstätigkeit (35-36)				0,00	0,00	0,00
UA 519	SA5	Saldo (5) Geldfluss aus VA-wirksamer Gebarung (SA3+SA4)				0,00	0,00	-37.909,00
A 51		Gesundheitsdienst						
A 51	SA0/SA1	SA (0) Nettoerg. (21-22) / SA (1) Geldfluss op. Geb. (31-32)	-33.600,00	-30.600,00	-65.776,97	-33.600,00	-30.600,00	-65.299,43
A 51	SA00	Saldo (00) Nettoergebnis nach Haushaltsrücklagen (SA0+SA01)	-33.600,00	-30.600,00	-65.776,97			
A 51	SA2	Saldo (2) Geldfluss aus der Investiven Gebarung (33-34)				0,00	0,00	0,00
A 51	SA3	Saldo (3) Nettofinanzierungssaldo (SA1+SA2)				-33.600,00	-30.600,00	-65.299,43
A 51	SA4	Saldo (4) Geldfluss aus der Finanzierungstätigkeit (35-36)				0,00	0,00	0,00
A 51	SA5	Saldo (5) Geldfluss aus VA-wirksamer Gebarung (SA3+SA4)				-33.600,00	-30.600,00	-65.299,43

Voranschlag 2025

Detailnachweis VA / 520 Natur- und Landschaftsschutz - interne Vergütungen enthalten

Fonds	Konto	Bezeichnung	EVA 2025	EVA 2024	ERA 2023	FVA 2025	FVA 2024	FRA 2023
Fonds 520000		Natur- und Landschaftsschutz						
Operative Gebarung								
520000	816000	Kostenbeiträge (Kostenersätze) für sonst. Leist.	200,00	200,00	200,00	200,00	200,00	200,00
2	2114/3114	Erträge / Einzahlungen aus Leistungen	200,00	200,00	200,00	200,00	200,00	200,00
1	211/311	Erträge / Einzahl. aus operativer Verwaltungstätigkeit	200,00	200,00	200,00	200,00	200,00	200,00
SU	21/31	Summe Erträge / Einzahlungen operative Gebarung	200,00	200,00	200,00	200,00	200,00	200,00
520000	729000	Sonstige Ausgaben	1.000,00	1.000,00	1.066,49	1.000,00	1.000,00	1.066,49
2	2225/3225	Sonstiger Sachaufwand / Sonstige Auszahl. aus Sachaufwand	1.000,00	1.000,00	1.066,49	1.000,00	1.000,00	1.066,49
1	222/322	Sachaufwand / Auszahlungen aus Sachaufwand	1.000,00	1.000,00	1.066,49	1.000,00	1.000,00	1.066,49
SU	22/32	Summe Aufwendungen / Auszahlungen operative Gebarung	1.000,00	1.000,00	1.066,49	1.000,00	1.000,00	1.066,49
SA	SA0/SA1	SA (0) Nettoerg. (21-22) / SA (1) Geldfluss op. Geb. (31-32)	-800,00	-800,00	-866,49	-800,00	-800,00	-866,49
SA	SA01	Saldo (01) Haushaltsrücklagen (230-240)	0,00	0,00	0,00			
SA	SA00	Saldo (00) Nettoergebnis nach Haushaltsrücklagen (SA0+SA01)	-800,00	-800,00	-866,49			
Investive Gebarung								
SU	33	Summe Einzahlungen investive Gebarung				0,00	0,00	0,00
SU	34	Summe Auszahlungen investive Gebarung				0,00	0,00	0,00
SA	SA2	Saldo (2) Geldfluss aus der Investiven Gebarung (33-34)				0,00	0,00	0,00
SA	SA3	Saldo (3) Nettofinanzierungssaldo (SA1+SA2)				-800,00	-800,00	-866,49
Finanzierungstätigkeit								
SU	35	Summe Einzahlungen aus der Finanzierungstätigkeit				0,00	0,00	0,00
SU	36	Summe Auszahlungen aus der Finanzierungstätigkeit				0,00	0,00	0,00
SA	SA4	Saldo (4) Geldfluss aus der Finanzierungstätigkeit (35-36)				0,00	0,00	0,00
SA	SA5	Saldo (5) Geldfluss aus VA-wirksamer Gebarung (SA3+SA4)				-800,00	-800,00	-866,49

Voranschlag 2025**Detailnachweis VA / 520 Natur- und Landschaftsschutz - interne Vergütungen enthalten**

Fonds	Konto	Bezeichnung	EVA 2025	EVA 2024	ERA 2023	FVA 2025	FVA 2024	FRA 2023
UA 520		Natur- und Landschaftsschutz						
UA 520	SA0/SA1	SA (0) Nettoerg. (21-22) / SA (1) Geldfluss op. Geb. (31-32)	-800,00	-800,00	-866,49	-800,00	-800,00	-866,49
UA 520	SA00	Saldo (00) Nettoergebnis nach Haushaltsrücklagen (SA0+SA01)	-800,00	-800,00	-866,49			
UA 520	SA2	Saldo (2) Geldfluss aus der Investiven Gebarung (33-34)				0,00	0,00	0,00
UA 520	SA3	Saldo (3) Nettofinanzierungssaldo (SA1+SA2)				-800,00	-800,00	-866,49
UA 520	SA4	Saldo (4) Geldfluss aus der Finanzierungstätigkeit (35-36)				0,00	0,00	0,00
UA 520	SA5	Saldo (5) Geldfluss aus VA-wirksamer Gebarung (SA3+SA4)				-800,00	-800,00	-866,49

Voranschlag 2025

Detailnachweis VA / 528 Tierkörperbeseitigung - interne Vergütungen enthalten

Fonds	Konto	Bezeichnung	EVA 2025	EVA 2024	ERA 2023	FVA 2025	FVA 2024	FRA 2023
Fonds 528000		Tierkörperbeseitigung						
Operative Gebarung								
SU 21/31		Summe Erträge / Einzahlungen operative Gebarung	0,00	0,00	0,00	0,00	0,00	0,00
528000	600000	Energiebezüge	400,00	400,00	259,50	400,00	400,00	259,50
2	2222/3222	Verwaltungs- und Betriebsaufwand / Auszahlungen	400,00	400,00	259,50	400,00	400,00	259,50
1	222/322	Sachaufwand / Auszahlungen aus Sachaufwand	400,00	400,00	259,50	400,00	400,00	259,50
528000	755000	Lfd. Transferz. an Unternehmungen	27.100,00	24.500,00	23.087,44	27.100,00	24.500,00	23.087,44
2	2233/3233	Transferaufwand / -zahlungen an Untern. (mit Finanzuntern.)	27.100,00	24.500,00	23.087,44	27.100,00	24.500,00	23.087,44
1	223/323	Transferaufwand / Auszahlungen aus Transfers	27.100,00	24.500,00	23.087,44	27.100,00	24.500,00	23.087,44
SU 22/32		Summe Aufwendungen / Auszahlungen operative Gebarung	27.500,00	24.900,00	23.346,94	27.500,00	24.900,00	23.346,94
SA SA0/SA1		SA (0) Nettoerg. (21-22) / SA (1) Geldfluss op. Geb. (31-32)	-27.500,00	-24.900,00	-23.346,94	-27.500,00	-24.900,00	-23.346,94
SA SA01		Saldo (01) Haushaltsrücklagen (230-240)	0,00	0,00	0,00			
SA SA00		Saldo (00) Nettoergebnis nach Haushaltsrücklagen (SA0+SA01)	-27.500,00	-24.900,00	-23.346,94			
Investive Gebarung								
SU 33		Summe Einzahlungen investive Gebarung				0,00	0,00	0,00
SU 34		Summe Auszahlungen investive Gebarung				0,00	0,00	0,00
SA SA2		Saldo (2) Geldfluss aus der Investiven Gebarung (33-34)				0,00	0,00	0,00
SA SA3		Saldo (3) Nettofinanzierungssaldo (SA1+SA2)				-27.500,00	-24.900,00	-23.346,94
Finanzierungstätigkeit								
SU 35		Summe Einzahlungen aus der Finanzierungstätigkeit				0,00	0,00	0,00
SU 36		Summe Auszahlungen aus der Finanzierungstätigkeit				0,00	0,00	0,00
SA SA4		Saldo (4) Geldfluss aus der Finanzierungstätigkeit (35-36)				0,00	0,00	0,00
SA SA5		Saldo (5) Geldfluss aus VA-wirksamer Gebarung (SA3+SA4)				-27.500,00	-24.900,00	-23.346,94

Voranschlag 2025**Detailnachweis VA / 528 Tierkörperbeseitigung - interne Vergütungen enthalten**

Fonds	Konto	Bezeichnung	EVA 2025	EVA 2024	ERA 2023	FVA 2025	FVA 2024	FRA 2023
UA 528		Tierkörperbeseitigung						
UA 528	SA0/SA1	SA (0) Nettoerg. (21-22) / SA (1) Geldfluss op. Geb. (31-32)	-27.500,00	-24.900,00	-23.346,94	-27.500,00	-24.900,00	-23.346,94
UA 528	SA00	Saldo (00) Nettoergebnis nach Haushaltsrücklagen (SA0+SA01)	-27.500,00	-24.900,00	-23.346,94			
UA 528	SA2	Saldo (2) Geldfluss aus der Investiven Gebarung (33-34)				0,00	0,00	0,00
UA 528	SA3	Saldo (3) Nettofinanzierungssaldo (SA1+SA2)				-27.500,00	-24.900,00	-23.346,94
UA 528	SA4	Saldo (4) Geldfluss aus der Finanzierungstätigkeit (35-36)				0,00	0,00	0,00
UA 528	SA5	Saldo (5) Geldfluss aus VA-wirksamer Gebarung (SA3+SA4)				-27.500,00	-24.900,00	-23.346,94
A 52		Umweltschutz						
A 52	SA0/SA1	SA (0) Nettoerg. (21-22) / SA (1) Geldfluss op. Geb. (31-32)	-28.300,00	-25.700,00	-24.213,43	-28.300,00	-25.700,00	-24.213,43
A 52	SA00	Saldo (00) Nettoergebnis nach Haushaltsrücklagen (SA0+SA01)	-28.300,00	-25.700,00	-24.213,43			
A 52	SA2	Saldo (2) Geldfluss aus der Investiven Gebarung (33-34)				0,00	0,00	0,00
A 52	SA3	Saldo (3) Nettofinanzierungssaldo (SA1+SA2)				-28.300,00	-25.700,00	-24.213,43
A 52	SA4	Saldo (4) Geldfluss aus der Finanzierungstätigkeit (35-36)				0,00	0,00	0,00
A 52	SA5	Saldo (5) Geldfluss aus VA-wirksamer Gebarung (SA3+SA4)				-28.300,00	-25.700,00	-24.213,43

Voranschlag 2025

Detailnachweis VA / 530 Rettungsdienste - interne Vergütungen enthalten

Fonds	Konto	Bezeichnung	EVA 2025	EVA 2024	ERA 2023	FVA 2025	FVA 2024	FRA 2023
Fonds 530000		Rettungsdienste						
Operative Gebarung								
SU 21/31		Summe Erträge / Einzahlungen operative Gebarung	0,00	0,00	0,00	0,00	0,00	0,00
530000	729000	Sonstige Ausgaben	200,00	200,00	159,50	200,00	200,00	159,50
2	2225/3225	Sonstiger Sachaufwand / Sonstige Auszahl. aus Sachaufwand	200,00	200,00	159,50	200,00	200,00	159,50
1 222/322		Sachaufwand / Auszahlungen aus Sachaufwand	200,00	200,00	159,50	200,00	200,00	159,50
530000	757000	Lfd. Transferz. an priv. Organisationen	58.400,00	51.200,00	47.858,42	58.400,00	51.200,00	47.858,42
530000	757200	Lfd. Transferz. an priv. Organisationen	3.000,00	2.600,00	2.378,28	3.000,00	2.600,00	2.378,28
2	2234/3234	Transferaufwand / -zahlungen an Haush. & Org.o.Erwerbschar.	61.400,00	53.800,00	50.236,70	61.400,00	53.800,00	50.236,70
1 223/323		Transferaufwand / Auszahlungen aus Transfers	61.400,00	53.800,00	50.236,70	61.400,00	53.800,00	50.236,70
SU 22/32		Summe Aufwendungen / Auszahlungen operative Gebarung	61.600,00	54.000,00	50.396,20	61.600,00	54.000,00	50.396,20
SA SA0/SA1		SA (0) Nettoerg. (21-22) / SA (1) Geldfluss op. Geb. (31-32)	-61.600,00	-54.000,00	-50.396,20	-61.600,00	-54.000,00	-50.396,20
SA SA01		Saldo (01) Haushaltsrücklagen (230-240)	0,00	0,00	0,00			
SA SA00		Saldo (00) Nettoergebnis nach Haushaltsrücklagen (SA0+SA01)	-61.600,00	-54.000,00	-50.396,20			
Investive Gebarung								
SU 33		Summe Einzahlungen investive Gebarung				0,00	0,00	0,00
SU 34		Summe Auszahlungen investive Gebarung				0,00	0,00	0,00
SA SA2		Saldo (2) Geldfluss aus der Investiven Gebarung (33-34)				0,00	0,00	0,00
SA SA3		Saldo (3) Nettofinanzierungssaldo (SA1+SA2)				-61.600,00	-54.000,00	-50.396,20
Finanzierungstätigkeit								
SU 35		Summe Einzahlungen aus der Finanzierungstätigkeit				0,00	0,00	0,00
SU 36		Summe Auszahlungen aus der Finanzierungstätigkeit				0,00	0,00	0,00
SA SA4		Saldo (4) Geldfluss aus der Finanzierungstätigkeit (35-36)				0,00	0,00	0,00
SA SA5		Saldo (5) Geldfluss aus VA-wirksamer Gebarung (SA3+SA4)				-61.600,00	-54.000,00	-50.396,20

Voranschlag 2025

Detailnachweis VA / 530 Rettungsdienste - interne Vergütungen enthalten

Fonds	Konto	Bezeichnung	EVA 2025	EVA 2024	ERA 2023	FVA 2025	FVA 2024	FRA 2023
UA 530		Rettungsdienste						
UA 530	SA0/SA1	SA (0) Nettoerg. (21-22) / SA (1) Geldfluss op. Geb. (31-32)	-61.600,00	-54.000,00	-50.396,20	-61.600,00	-54.000,00	-50.396,20
UA 530	SA00	Saldo (00) Nettoergebnis nach Haushaltsrücklagen (SA0+SA01)	-61.600,00	-54.000,00	-50.396,20			
UA 530	SA2	Saldo (2) Geldfluss aus der Investiven Gebarung (33-34)				0,00	0,00	0,00
UA 530	SA3	Saldo (3) Nettofinanzierungssaldo (SA1+SA2)				-61.600,00	-54.000,00	-50.396,20
UA 530	SA4	Saldo (4) Geldfluss aus der Finanzierungstätigkeit (35-36)				0,00	0,00	0,00
UA 530	SA5	Saldo (5) Geldfluss aus VA-wirksamer Gebarung (SA3+SA4)				-61.600,00	-54.000,00	-50.396,20
A 53		Rettungs- und Warndienste						
A 53	SA0/SA1	SA (0) Nettoerg. (21-22) / SA (1) Geldfluss op. Geb. (31-32)	-61.600,00	-54.000,00	-50.396,20	-61.600,00	-54.000,00	-50.396,20
A 53	SA00	Saldo (00) Nettoergebnis nach Haushaltsrücklagen (SA0+SA01)	-61.600,00	-54.000,00	-50.396,20			
A 53	SA2	Saldo (2) Geldfluss aus der Investiven Gebarung (33-34)				0,00	0,00	0,00
A 53	SA3	Saldo (3) Nettofinanzierungssaldo (SA1+SA2)				-61.600,00	-54.000,00	-50.396,20
A 53	SA4	Saldo (4) Geldfluss aus der Finanzierungstätigkeit (35-36)				0,00	0,00	0,00
A 53	SA5	Saldo (5) Geldfluss aus VA-wirksamer Gebarung (SA3+SA4)				-61.600,00	-54.000,00	-50.396,20

Voranschlag 2025

Detailnachweis VA / 562 Sprengelbeiträge - interne Vergütungen enthalten

Fonds	Konto	Bezeichnung	EVA 2025	EVA 2024	ERA 2023	FVA 2025	FVA 2024	FRA 2023
Fonds 562000		Sprengelbeiträge						
Operative Gebarung								
562000	828000	Rückersätze von Ausgaben	86.000,00	110.000,00	10.707,00	86.000,00	110.000,00	10.707,00
2	2116/3116	Erträge / Einz. aus Veräußerung/GWG u. sonst. Erträge/Einz.	86.000,00	110.000,00	10.707,00	86.000,00	110.000,00	10.707,00
1	211/311	Erträge / Einzahl. aus operativer Verwaltungstätigkeit	86.000,00	110.000,00	10.707,00	86.000,00	110.000,00	10.707,00
562000	861000	Lfd. Transferz. von Ländern	0,00	0,00	112.292,79	0,00	0,00	112.292,79
2	2121/3121	Transferertrag / -zahlungen von Trägern des öffentl. Rechts	0,00	0,00	112.292,79	0,00	0,00	112.292,79
1	212/312	Erträge aus Transfers / Einzahlungen aus Transfers	0,00	0,00	112.292,79	0,00	0,00	112.292,79
SU 21/31		Summe Erträge / Einzahlungen operative Gebarung	86.000,00	110.000,00	122.999,79	86.000,00	110.000,00	122.999,79
562000	751000	Lfd. Transferz. an Länder	1.723.200,00	1.607.800,00	1.482.664,00	1.723.200,00	1.607.800,00	1.482.664,00
2	2231/3231	Transferaufwand / -zahlungen an Träger des öffentl. Rechts	1.723.200,00	1.607.800,00	1.482.664,00	1.723.200,00	1.607.800,00	1.482.664,00
1	223/323	Transferaufwand / Auszahlungen aus Transfers	1.723.200,00	1.607.800,00	1.482.664,00	1.723.200,00	1.607.800,00	1.482.664,00
SU 22/32		Summe Aufwendungen / Auszahlungen operative Gebarung	1.723.200,00	1.607.800,00	1.482.664,00	1.723.200,00	1.607.800,00	1.482.664,00
SA SA0/SA1		SA (0) Nettoerg. (21-22) / SA (1) Geldfluss op. Geb. (31-32)	-1.637.200,00	-1.497.800,00	-1.359.664,21	-1.637.200,00	-1.497.800,00	-1.359.664,21
SA SA01		Saldo (01) Haushaltsrücklagen (230-240)	0,00	0,00	0,00			
SA SA00		Saldo (00) Nettoergebnis nach Haushaltsrücklagen (SA0+SA01)	-1.637.200,00	-1.497.800,00	-1.359.664,21			
Investive Gebarung								
SU 33		Summe Einzahlungen investive Gebarung				0,00	0,00	0,00
SU 34		Summe Auszahlungen investive Gebarung				0,00	0,00	0,00
SA SA2		Saldo (2) Geldfluss aus der Investiven Gebarung (33-34)				0,00	0,00	0,00
SA SA3		Saldo (3) Nettofinanzierungssaldo (SA1+SA2)				-1.637.200,00	-1.497.800,00	-1.359.664,21
Finanzierungstätigkeit								
SU 35		Summe Einzahlungen aus der Finanzierungstätigkeit				0,00	0,00	0,00
SU 36		Summe Auszahlungen aus der Finanzierungstätigkeit				0,00	0,00	0,00
SA SA4		Saldo (4) Geldfluss aus der Finanzierungstätigkeit (35-36)				0,00	0,00	0,00

Voranschlag 2025

Detailnachweis VA / 562 Sprengelbeiträge - interne Vergütungen enthalten

Fonds	Konto	Bezeichnung	EVA 2025	EVA 2024	ERA 2023	FVA 2025	FVA 2024	FRA 2023
SA	SA5	Saldo (5) Geldfluss aus VA-wirksamer Gebarung (SA3+SA4)				-1.637.200,00	-1.497.800,00	-1.359.664,21
UA 562		Sprengelbeiträge						
UA 562	SA0/SA1	SA (0) Nettoerg. (21-22) / SA (1) Geldfluss op. Geb. (31-32)	-1.637.200,00	-1.497.800,00	-1.359.664,21	-1.637.200,00	-1.497.800,00	-1.359.664,21
UA 562	SA00	Saldo (00) Nettoergebnis nach Haushaltsrücklagen (SA0+SA01)	-1.637.200,00	-1.497.800,00	-1.359.664,21			
UA 562	SA2	Saldo (2) Geldfluss aus der Investiven Gebarung (33-34)				0,00	0,00	0,00
UA 562	SA3	Saldo (3) Nettofinanzierungssaldo (SA1+SA2)				-1.637.200,00	-1.497.800,00	-1.359.664,21
UA 562	SA4	Saldo (4) Geldfluss aus der Finanzierungstätigkeit (35-36)				0,00	0,00	0,00
UA 562	SA5	Saldo (5) Geldfluss aus VA-wirksamer Gebarung (SA3+SA4)				-1.637.200,00	-1.497.800,00	-1.359.664,21
A 56		Krankenanstalten anderer Rechtsträger						
A 56	SA0/SA1	SA (0) Nettoerg. (21-22) / SA (1) Geldfluss op. Geb. (31-32)	-1.637.200,00	-1.497.800,00	-1.359.664,21	-1.637.200,00	-1.497.800,00	-1.359.664,21
A 56	SA00	Saldo (00) Nettoergebnis nach Haushaltsrücklagen (SA0+SA01)	-1.637.200,00	-1.497.800,00	-1.359.664,21			
A 56	SA2	Saldo (2) Geldfluss aus der Investiven Gebarung (33-34)				0,00	0,00	0,00
A 56	SA3	Saldo (3) Nettofinanzierungssaldo (SA1+SA2)				-1.637.200,00	-1.497.800,00	-1.359.664,21
A 56	SA4	Saldo (4) Geldfluss aus der Finanzierungstätigkeit (35-36)				0,00	0,00	0,00
A 56	SA5	Saldo (5) Geldfluss aus VA-wirksamer Gebarung (SA3+SA4)				-1.637.200,00	-1.497.800,00	-1.359.664,21
Gruppe 5		Gesundheit						
Gruppe 5	SA0/SA1	SA (0) Nettoerg. (21-22) / SA (1) Geldfluss op. Geb. (31-32)	-1.760.700,00	-1.608.100,00	-1.500.050,81	-1.760.700,00	-1.608.100,00	-1.499.573,27
Gruppe 5	SA00	Saldo (00) Nettoergebnis nach Haushaltsrücklagen (SA0+SA01)	-1.760.700,00	-1.608.100,00	-1.500.050,81			
Gruppe 5	SA2	Saldo (2) Geldfluss aus der Investiven Gebarung (33-34)				0,00	0,00	0,00
Gruppe 5	SA3	Saldo (3) Nettofinanzierungssaldo (SA1+SA2)				-1.760.700,00	-1.608.100,00	-1.499.573,27
Gruppe 5	SA4	Saldo (4) Geldfluss aus der Finanzierungstätigkeit (35-36)				0,00	0,00	0,00
Gruppe 5	SA5	Saldo (5) Geldfluss aus VA-wirksamer Gebarung (SA3+SA4)				-1.760.700,00	-1.608.100,00	-1.499.573,27

Voranschlag 2025

Detailnachweis VA / 611 Landesstraßen - interne Vergütungen enthalten

Fonds	Konto	Bezeichnung	EVA 2025	EVA 2024	ERA 2023	FVA 2025	FVA 2024	FRA 2023
Fonds 611000		Landesstraßen						
Operative Gebarung								
611000	813000	Erträge aus der Aufl. von Investitionszuschüssen	2.300,00	2.300,00	1.942,79	0,00	0,00	0,00
2	2127	Nicht finanzierungswirksamer Transferertrag	2.300,00	2.300,00	1.942,79	0,00	0,00	0,00
1	212/312	Erträge aus Transfers / Einzahlungen aus Transfers	2.300,00	2.300,00	1.942,79	0,00	0,00	0,00
SU	21/31	Summe Erträge / Einzahlungen operative Gebarung	2.300,00	2.300,00	1.942,79	0,00	0,00	0,00
611000	720099	Vergütung Bauhof	0,00	0,00	820,00	0,00	0,00	820,00
2	2225/3225	Sonstiger Sachaufwand / Sonstige Auszahl. aus Sachaufwand	0,00	0,00	820,00	0,00	0,00	820,00
611000	680200	Planm. Afa Grundstückseinrichtungen/Infrastruktur	2.900,00	2.900,00	2.712,90	0,00	0,00	0,00
2	2226/3226	Nicht finanz.wirks. Sachaufw. / Ausz. Inanspruchn.Haftungen	2.900,00	2.900,00	2.712,90	0,00	0,00	0,00
1	222/322	Sachaufwand / Auszahlungen aus Sachaufwand	2.900,00	2.900,00	3.532,90	0,00	0,00	820,00
611000	650000	Zinsen für Finanzschulden	2.700,00	3.700,00	3.618,33	2.700,00	3.700,00	3.618,33
2	2241/3241	Aufwendungen / Auszahlungen für Zinsen	2.700,00	3.700,00	3.618,33	2.700,00	3.700,00	3.618,33
1	224/324	Finanzaufwand / Auszahlungen aus Finanzaufwand	2.700,00	3.700,00	3.618,33	2.700,00	3.700,00	3.618,33
SU	22/32	Summe Aufwendungen / Auszahlungen operative Gebarung	5.600,00	6.600,00	7.151,23	2.700,00	3.700,00	4.438,33
SA	SA0/SA1	SA (0) Nettoerg. (21-22) / SA (1) Geldfluss op. Geb. (31-32)	-3.300,00	-4.300,00	-5.208,44	-2.700,00	-3.700,00	-4.438,33
SA	SA01	Saldo (01) Haushaltsrücklagen (230-240)	0,00	0,00	0,00			
SA	SA00	Saldo (00) Nettoergebnis nach Haushaltsrücklagen (SA0+SA01)	-3.300,00	-4.300,00	-5.208,44			
Investive Gebarung								
SU	33	Summe Einzahlungen investive Gebarung				0,00	0,00	0,00
SU	34	Summe Auszahlungen investive Gebarung				0,00	0,00	0,00
SA	SA2	Saldo (2) Geldfluss aus der Investiven Gebarung (33-34)				0,00	0,00	0,00
SA	SA3	Saldo (3) Nettofinanzierungssaldo (SA1+SA2)				-2.700,00	-3.700,00	-4.438,33
Finanzierungstätigkeit								
SU	35	Summe Einzahlungen aus der Finanzierungstätigkeit				0,00	0,00	0,00

Voranschlag 2025

Detailnachweis VA / 611 Landesstraßen - interne Vergütungen enthalten

Fonds	Konto	Bezeichnung	EVA 2025	EVA 2024	ERA 2023	FVA 2025	FVA 2024	FRA 2023
611000	346000	Investitionsdarlehen von Finanz.unt.				17.000,00	16.200,00	15.611,22
2	3614	Auszahlungen aus Finanzschulden				17.000,00	16.200,00	15.611,22
1	361	Auszahlungen aus der Tilgung von Finanzschulden				17.000,00	16.200,00	15.611,22
SU	36	Summe Auszahlungen aus der Finanzierungstätigkeit				17.000,00	16.200,00	15.611,22
SA	SA4	Saldo (4) Geldfluss aus der Finanzierungstätigkeit (35-36)				-17.000,00	-16.200,00	-15.611,22
SA	SA5	Saldo (5) Geldfluss aus VA-wirksamer Gebarung (SA3+SA4)				-19.700,00	-19.900,00	-20.049,55
Fonds 611300		L1374 Linksabb.,Fahrbahnt.,Gehsteig						
Operative Gebarung								
SU	21/31	Summe Erträge / Einzahlungen operative Gebarung	0,00	0,00	0,00	0,00	0,00	0,00
611300	611000	Instandhaltung von Straßenbauten	0,00	0,00	645,75	0,00	0,00	32.287,50
2	2224/3224	Instandhaltung / Auszahlungen für Instandhaltung	0,00	0,00	645,75	0,00	0,00	32.287,50
1	222/322	Sachaufwand / Auszahlungen aus Sachaufwand	0,00	0,00	645,75	0,00	0,00	32.287,50
SU	22/32	Summe Aufwendungen / Auszahlungen operative Gebarung	0,00	0,00	645,75	0,00	0,00	32.287,50
SA	SA0/SA1	SA (0) Nettoerg. (21-22) / SA (1) Geldfluss op. Geb. (31-32)	0,00	0,00	-645,75	0,00	0,00	-32.287,50
SA	SA01	Saldo (01) Haushaltsrücklagen (230-240)	0,00	0,00	0,00			
SA	SA00	Saldo (00) Nettoergebnis nach Haushaltsrücklagen (SA0+SA01)	0,00	0,00	-645,75			
Investive Gebarung								
611300	301300	KTZ Land (LZ)				0,00	75.700,00	0,00
2	3331	Kapitaltransferzahlungen von Trägern des öffentlichen Rechts				0,00	75.700,00	0,00
611300	307300	Kapitaltransfer private HH (Infrastrukturbeitrag)				0,00	180.500,00	0,00
2	3334	Kapitaltransferzahl. von Haush. und Org. o. Erwerbscharakter				0,00	180.500,00	0,00
1	333	Einzahlungen aus Kapitaltransfers				0,00	256.200,00	0,00
SU	33	Summe Einzahlungen investive Gebarung				0,00	256.200,00	0,00
611300	002000	Straßenbauten				0,00	280.000,00	0,00
2	3412	Ausz. für den Erwerb von Grundstücken & Grundstückseinricht.				0,00	280.000,00	0,00

Voranschlag 2025

Detailnachweis VA / 611 Landesstraßen - interne Vergütungen enthalten

Fonds	Konto	Bezeichnung	EVA 2025	EVA 2024	ERA 2023	FVA 2025	FVA 2024	FRA 2023
1	341	Auszahlungen aus der Investitionstätigkeit				0,00	280.000,00	0,00
SU	34	Summe Auszahlungen investive Gebarung				0,00	280.000,00	0,00
SA	SA2	Saldo (2) Geldfluss aus der Investiven Gebarung (33-34)				0,00	-23.800,00	0,00
SA	SA3	Saldo (3) Nettofinanzierungssaldo (SA1+SA2)				0,00	-23.800,00	-32.287,50
Finanzierungstätigkeit								
611300	346000	Investitionsdarlehen von Finanz.unt.				58.900,00	0,00	0,00
2	3514	Einzahlungen aus Finanzschulden (Finanzunternehmen)				58.900,00	0,00	0,00
1	351	Einzahlungen aus der Aufnahme von Finanzschulden				58.900,00	0,00	0,00
SU	35	Summe Einzahlungen aus der Finanzierungstätigkeit				58.900,00	0,00	0,00
SU	36	Summe Auszahlungen aus der Finanzierungstätigkeit				0,00	0,00	0,00
SA	SA4	Saldo (4) Geldfluss aus der Finanzierungstätigkeit (35-36)				58.900,00	0,00	0,00
SA	SA5	Saldo (5) Geldfluss aus VA-wirksamer Gebarung (SA3+SA4)				58.900,00	-23.800,00	-32.287,50
UA 611 Landesstraßen								
UA 611	SA0/SA1	SA (0) Nettoerg. (21-22) / SA (1) Geldfluss op. Geb. (31-32)	-3.300,00	-4.300,00	-5.854,19	-2.700,00	-3.700,00	-36.725,83
UA 611	SA00	Saldo (00) Nettoergebnis nach Haushaltsrücklagen (SA0+SA01)	-3.300,00	-4.300,00	-5.854,19			
UA 611	SA2	Saldo (2) Geldfluss aus der Investiven Gebarung (33-34)				0,00	-23.800,00	0,00
UA 611	SA3	Saldo (3) Nettofinanzierungssaldo (SA1+SA2)				-2.700,00	-27.500,00	-36.725,83
UA 611	SA4	Saldo (4) Geldfluss aus der Finanzierungstätigkeit (35-36)				41.900,00	-16.200,00	-15.611,22
UA 611	SA5	Saldo (5) Geldfluss aus VA-wirksamer Gebarung (SA3+SA4)				39.200,00	-43.700,00	-52.337,05

Voranschlag 2025

Detailnachweis VA / 612 Gemeindestraßen - interne Vergütungen enthalten

Fonds	Konto	Bezeichnung	EVA 2025	EVA 2024	ERA 2023	FVA 2025	FVA 2024	FRA 2023
Fonds 612000		Gemeindestraßen						
Operative Gebarung								
612000	850100	Interessentenbeiträge v. Eigent./Anrain.	0,00	27.700,00	72.207,94	0,00	27.700,00	71.423,91
2	2111/3111	Erträge / Einzahlungen aus eigenen Abgaben	0,00	27.700,00	72.207,94	0,00	27.700,00	71.423,91
612000	891000	Sonst.Wertaufh./Bestandsverm.kurzfr.u.langf. Verm.	0,00	0,00	27.985,86	0,00	0,00	0,00
2	2117	Nicht finanzierungswirksame operative Erträge	0,00	0,00	27.985,86	0,00	0,00	0,00
1	211/311	Erträge / Einzahl. aus operativer Verwaltungstätigkeit	0,00	27.700,00	100.193,80	0,00	27.700,00	71.423,91
612000	871100	KTZ aus Gemeindebedarfszuweisungsmittel	13.300,00	9.600,00	0,00	13.300,00	9.600,00	0,00
2	2121/3121	Transferertrag / -zahlungen von Trägern des öffentl. Rechts	13.300,00	9.600,00	0,00	13.300,00	9.600,00	0,00
612000	868000	Lfd. Transferz. von priv. Haushalten	4.000,00	4.500,00	3.823,00	4.000,00	4.500,00	4.192,50
2	2124/3124	Transferertrag / -zahlungen von Haush. & Org. o.Erwerbschar.	4.000,00	4.500,00	3.823,00	4.000,00	4.500,00	4.192,50
612000	813000	Erträge aus der Aufl. von Investitionszuschüssen	223.800,00	232.800,00	248.993,10	0,00	0,00	0,00
2	2127	Nicht finanzierungswirksamer Transferertrag	223.800,00	232.800,00	248.993,10	0,00	0,00	0,00
1	212/312	Erträge aus Transfers / Einzahlungen aus Transfers	241.100,00	246.900,00	252.816,10	17.300,00	14.100,00	4.192,50
SU 21/31		Summe Erträge / Einzahlungen operative Gebarung	241.100,00	274.600,00	353.009,90	17.300,00	41.800,00	75.616,41
612000	400000	Geringwertige Wirtschaftsg. Anlageverm.	1.000,00	1.000,00	259,19	1.000,00	1.000,00	259,19
612000	459000	Sonstige Verbrauchsgüter	2.500,00	2.500,00	2.084,97	2.500,00	2.500,00	2.084,97
2	2221/3221	Gebrauchs- und Verbrauchsgüter, Handelswaren / Auszahlungen	3.500,00	3.500,00	2.344,16	3.500,00	3.500,00	2.344,16
612000	600000	Energiebezüge	3.400,00	1.700,00	2.767,34	3.400,00	1.700,00	3.526,36
2	2222/3222	Verwaltungs- und Betriebsaufwand / Auszahlungen	3.400,00	1.700,00	2.767,34	3.400,00	1.700,00	3.526,36
612000	700000	Mietzinse	4.800,00	4.800,00	4.720,00	4.800,00	4.800,00	4.720,00
2	2223/3223	Leasing- und Mietaufwand / Ausz. für Leasing- u. Mietaufwand	4.800,00	4.800,00	4.720,00	4.800,00	4.800,00	4.720,00
612000	611000	Instandhaltung von Straßenbauten	12.000,00	12.000,00	8.126,26	12.000,00	12.000,00	7.777,06
612000	613000	Instandhaltung von Grundstückseinricht.	1.000,00	1.000,00	0,00	1.000,00	1.000,00	0,00
2	2224/3224	Instandhaltung / Auszahlungen für Instandhaltung	13.000,00	13.000,00	8.126,26	13.000,00	13.000,00	7.777,06
612000	710000	Öffentliche Abgaben ohne Geb. gem. FAG	200,00	200,00	0,00	200,00	200,00	0,00

Voranschlag 2025

Detailnachweis VA / 612 Gemeindestraßen - interne Vergütungen enthalten

Fonds	Konto	Bezeichnung	EVA 2025	EVA 2024	ERA 2023	FVA 2025	FVA 2024	FRA 2023
612000	720099	Vergütung Bauhof	105.000,00	101.900,00	91.951,50	105.000,00	101.900,00	91.951,50
612000	728000	Entgelte für sonstige Leistungen	15.500,00	15.000,00	14.525,06	15.500,00	15.000,00	13.988,90
612000	729910	Sonstige Ausgaben (Zuf. Verkehrsflächenb.)	0,00	27.700,00	71.423,91	0,00	27.700,00	71.423,91
2	2225/3225	Sonstiger Sachaufwand / Sonstige Auszahl. aus Sachaufwand	120.700,00	144.800,00	177.900,47	120.700,00	144.800,00	177.364,31
612000	680200	Planm. Afa Grundstückseinrichtungen/Infrastruktur	350.700,00	366.100,00	397.384,75	0,00	0,00	0,00
612000	680600	Planm. Afa Technische Anlagen, Fahrzeuge/Maschine	400,00	400,00	380,62	0,00	0,00	0,00
612000	680700	Planm. Afa Amts, Betriebs/Geschäftsausstattung	200,00	200,00	109,16	0,00	0,00	0,00
612000	683000	Verluste Abgang von Sachanlagen und imm. Vermögen	0,00	0,00	435,87	0,00	0,00	0,00
2	2226/3226	Nicht finanz.wirks. Sachaufw. / Ausz. Inanspruchn.Haftungen	351.300,00	366.700,00	398.310,40	0,00	0,00	0,00
1	222/322	Sachaufwand / Auszahlungen aus Sachaufwand	496.700,00	534.500,00	594.168,63	145.400,00	167.800,00	195.731,89
612000	650000	Zinsen für Finanzschulden	22.500,00	26.300,00	18.309,34	22.500,00	26.300,00	18.309,34
2	2241/3241	Aufwendungen / Auszahlungen für Zinsen	22.500,00	26.300,00	18.309,34	22.500,00	26.300,00	18.309,34
1	224/324	Finanzaufwand / Auszahlungen aus Finanzaufwand	22.500,00	26.300,00	18.309,34	22.500,00	26.300,00	18.309,34
SU	22/32	Summe Aufwendungen / Auszahlungen operative Gebarung	519.200,00	560.800,00	612.477,97	167.900,00	194.100,00	214.041,23
SA	SA0/SA1	SA (0) Nettoerg. (21-22) / SA (1) Geldfluss op. Geb. (31-32)	-278.100,00	-286.200,00	-259.468,07	-150.600,00	-152.300,00	-138.424,82
SA	SA01	Saldo (01) Haushaltsrücklagen (230-240)	0,00	0,00	0,00			
SA	SA00	Saldo (00) Nettoergebnis nach Haushaltsrücklagen (SA0+SA01)	-278.100,00	-286.200,00	-259.468,07			
Investive Gebarung								
SU	33	Summe Einzahlungen investive Gebarung				0,00	0,00	0,00
SU	34	Summe Auszahlungen investive Gebarung				0,00	0,00	0,00
SA	SA2	Saldo (2) Geldfluss aus der Investiven Gebarung (33-34)				0,00	0,00	0,00
SA	SA3	Saldo (3) Nettofinanzierungssaldo (SA1+SA2)				-150.600,00	-152.300,00	-138.424,82
Finanzierungstätigkeit								
SU	35	Summe Einzahlungen aus der Finanzierungstätigkeit				0,00	0,00	0,00
612000	346000	Investitionsdarlehen von Finanz.unt.				44.300,00	50.000,00	57.549,15
2	3614	Auszahlungen aus Finanzschulden				44.300,00	50.000,00	57.549,15

Voranschlag 2025

Detailnachweis VA / 612 Gemeindestraßen - interne Vergütungen enthalten

Fonds	Konto	Bezeichnung	EVA 2025	EVA 2024	ERA 2023	FVA 2025	FVA 2024	FRA 2023
1	361	Auszahlungen aus der Tilgung von Finanzschulden				44.300,00	50.000,00	57.549,15
SU	36	Summe Auszahlungen aus der Finanzierungstätigkeit				44.300,00	50.000,00	57.549,15
SA	SA4	Saldo (4) Geldfluss aus der Finanzierungstätigkeit (35-36)				-44.300,00	-50.000,00	-57.549,15
SA	SA5	Saldo (5) Geldfluss aus VA-wirksamer Gebarung (SA3+SA4)				-194.900,00	-202.300,00	-195.973,97
Fonds 612100		Wege						
Operative Gebarung								
SU	21/31	Summe Erträge / Einzahlungen operative Gebarung	0,00	0,00	0,00	0,00	0,00	0,00
612100	700000	Mietzinse	2.700,00	2.600,00	2.505,01	2.700,00	2.600,00	2.505,01
2	2223/3223	Leasing- und Mietaufwand / Ausz. für Leasing- u. Mietaufwand	2.700,00	2.600,00	2.505,01	2.700,00	2.600,00	2.505,01
1	222/322	Sachaufwand / Auszahlungen aus Sachaufwand	2.700,00	2.600,00	2.505,01	2.700,00	2.600,00	2.505,01
SU	22/32	Summe Aufwendungen / Auszahlungen operative Gebarung	2.700,00	2.600,00	2.505,01	2.700,00	2.600,00	2.505,01
SA	SA0/SA1	SA (0) Nettoerg. (21-22) / SA (1) Geldfluss op. Geb. (31-32)	-2.700,00	-2.600,00	-2.505,01	-2.700,00	-2.600,00	-2.505,01
SA	SA01	Saldo (01) Haushaltsrücklagen (230-240)	0,00	0,00	0,00			
SA	SA00	Saldo (00) Nettoergebnis nach Haushaltsrücklagen (SA0+SA01)	-2.700,00	-2.600,00	-2.505,01			
Investive Gebarung								
SU	33	Summe Einzahlungen investive Gebarung				0,00	0,00	0,00
SU	34	Summe Auszahlungen investive Gebarung				0,00	0,00	0,00
SA	SA2	Saldo (2) Geldfluss aus der Investiven Gebarung (33-34)				0,00	0,00	0,00
SA	SA3	Saldo (3) Nettofinanzierungssaldo (SA1+SA2)				-2.700,00	-2.600,00	-2.505,01
Finanzierungstätigkeit								
SU	35	Summe Einzahlungen aus der Finanzierungstätigkeit				0,00	0,00	0,00
SU	36	Summe Auszahlungen aus der Finanzierungstätigkeit				0,00	0,00	0,00
SA	SA4	Saldo (4) Geldfluss aus der Finanzierungstätigkeit (35-36)				0,00	0,00	0,00
SA	SA5	Saldo (5) Geldfluss aus VA-wirksamer Gebarung (SA3+SA4)				-2.700,00	-2.600,00	-2.505,01

Voranschlag 2025

Detailnachweis VA / 612 Gemeindestraßen - interne Vergütungen enthalten

Fonds	Konto	Bezeichnung	EVA 2025	EVA 2024	ERA 2023	FVA 2025	FVA 2024	FRA 2023
Fonds 612121		Gemeindestraßenbau						
Operative Gebarung								
SU 21/31		Summe Erträge / Einzahlungen operative Gebarung	0,00	0,00	0,00	0,00	0,00	0,00
612121	778000	Kapitaltransferz. an priv. Haushalte	0,00	12.100,00	0,00	0,00	0,00	0,00
2	2234/3234	Transferaufwand / -zahlungen an Haush. & Org.o.Erwerbschar.	0,00	12.100,00	0,00	0,00	0,00	0,00
1 223/323		Transferaufwand / Auszahlungen aus Transfers	0,00	12.100,00	0,00	0,00	0,00	0,00
SU 22/32		Summe Aufwendungen / Auszahlungen operative Gebarung	0,00	12.100,00	0,00	0,00	0,00	0,00
SA SA0/SA1		SA (0) Nettoerg. (21-22) / SA (1) Geldfluss op. Geb. (31-32)	0,00	-12.100,00	0,00	0,00	0,00	0,00
612121	895000	Entnahmen von allgemeinen Haushaltsrücklagen	0,00	75.000,00	0,00			
2	2301	Entnahmen von Haushaltsrücklagen	0,00	75.000,00	0,00			
1 230		Entnahmen von Haushaltsrücklagen	0,00	75.000,00	0,00			
SA SA01		Saldo (01) Haushaltsrücklagen (230-240)	0,00	75.000,00	0,00			
SA SA00		Saldo (00) Nettoergebnis nach Haushaltsrücklagen (SA0+SA01)	0,00	62.900,00	0,00			
Investive Gebarung								
612121	300000	Kapitaltransf. von Bund, -fonds und -kammern				0,00	0,00	162.725,00
612121	301100	KTZ Land (BZ)				11.700,00	15.400,00	124.766,00
612121	301300	KTZ Land (LZ)				0,00	56.700,00	40.000,00
2	3331	Kapitaltransferzahlungen von Trägern des öffentlichen Rechts				11.700,00	72.100,00	327.491,00
612121	307100	Kapitaltransfer privaten HH (Interessentenbeiträge)				0,00	0,00	58.957,07
2	3334	Kapitaltransferzahl. von Haush. und Org. o. Erwerbscharakter				0,00	0,00	58.957,07
1 333		Einzahlungen aus Kapitaltransfers				11.700,00	72.100,00	386.448,07
SU 33		Summe Einzahlungen investive Gebarung				11.700,00	72.100,00	386.448,07
612121	002000	Straßenbauten				0,00	179.300,00	0,00
612121	060000	AiB Grundstückseinr.				0,00	0,00	518.332,24
2	3412	Ausz. für den Erwerb von Grundstücken & Grundstückseinricht.				0,00	179.300,00	518.332,24

Voranschlag 2025

Detailnachweis VA / 612 Gemeindestraßen - interne Vergütungen enthalten

Fonds	Konto	Bezeichnung	EVA 2025	EVA 2024	ERA 2023	FVA 2025	FVA 2024	FRA 2023
1	341	Auszahlungen aus der Investitionstätigkeit				0,00	179.300,00	518.332,24
612121	778000	Kapitaltransferz. an priv. Haushalte				0,00	12.100,00	0,00
2	3434	Kapitaltransferzahl. an Haush. und Org. o. Erwerbscharakter				0,00	12.100,00	0,00
1	343	Auszahlungen aus Kapitaltransfers				0,00	12.100,00	0,00
SU	34	Summe Auszahlungen investive Gebarung				0,00	191.400,00	518.332,24
SA	SA2	Saldo (2) Geldfluss aus der Investiven Gebarung (33-34)				11.700,00	-119.300,00	-131.884,17
SA	SA3	Saldo (3) Nettofinanzierungssaldo (SA1+SA2)				11.700,00	-119.300,00	-131.884,17
Finanzierungstätigkeit								
612121	346000	Investitionsdarlehen von Finanz.unt.				0,00	44.500,00	120.000,00
2	3514	Einzahlungen aus Finanzschulden (Finanzunternehmen)				0,00	44.500,00	120.000,00
1	351	Einzahlungen aus der Aufnahme von Finanzschulden				0,00	44.500,00	120.000,00
SU	35	Summe Einzahlungen aus der Finanzierungstätigkeit				0,00	44.500,00	120.000,00
SU	36	Summe Auszahlungen aus der Finanzierungstätigkeit				0,00	0,00	0,00
SA	SA4	Saldo (4) Geldfluss aus der Finanzierungstätigkeit (35-36)				0,00	44.500,00	120.000,00
SA	SA5	Saldo (5) Geldfluss aus VA-wirksamer Gebarung (SA3+SA4)				11.700,00	-74.800,00	-11.884,17
Fonds 612300 Sanierung Brücke Stein und Bergern								
Operative Gebarung								
SU	21/31	Summe Erträge / Einzahlungen operative Gebarung	0,00	0,00	0,00	0,00	0,00	0,00
SU	22/32	Summe Aufwendungen / Auszahlungen operative Gebarung	0,00	0,00	0,00	0,00	0,00	0,00
SA	SA0/SA1	SA (0) Nettoerg. (21-22) / SA (1) Geldfluss op. Geb. (31-32)	0,00	0,00	0,00	0,00	0,00	0,00
612300	895000	Entnahmen von allgemeinen Haushaltsrücklagen	173.600,00	0,00	0,00			
2	2301	Entnahmen von Haushaltsrücklagen	173.600,00	0,00	0,00			
1	230	Entnahmen von Haushaltsrücklagen	173.600,00	0,00	0,00			
SA	SA01	Saldo (01) Haushaltsrücklagen (230-240)	173.600,00	0,00	0,00			
SA	SA00	Saldo (00) Nettoergebnis nach Haushaltsrücklagen (SA0+SA01)	173.600,00	0,00	0,00			

Voranschlag 2025

Detailnachweis VA / 612 Gemeindestraßen - interne Vergütungen enthalten

Fonds	Konto	Bezeichnung	EVA 2025	EVA 2024	ERA 2023	FVA 2025	FVA 2024	FRA 2023
Investive Gebarung								
612300	301100	KTZ Land (BZ)				223.200,00	0,00	0,00
612300	301300	KTZ Land (LZ)				36.000,00	0,00	0,00
2	3331	Kapitaltransferzahlungen von Trägern des öffentlichen Rechts				259.200,00	0,00	0,00
1	333	Einzahlungen aus Kapitaltransfers				259.200,00	0,00	0,00
SU	33	Summe Einzahlungen investive Gebarung				259.200,00	0,00	0,00
612300	002000	Straßenbauten				768.200,00	0,00	0,00
612300	060000	AiB Grundstückseinr.				0,00	0,00	11.800,10
2	3412	Ausz. für den Erwerb von Grundstücken & Grundstückseinricht.				768.200,00	0,00	11.800,10
1	341	Auszahlungen aus der Investitionstätigkeit				768.200,00	0,00	11.800,10
SU	34	Summe Auszahlungen investive Gebarung				768.200,00	0,00	11.800,10
SA SA2		Saldo (2) Geldfluss aus der Investiven Gebarung (33-34)				-509.000,00	0,00	-11.800,10
SA SA3		Saldo (3) Nettofinanzierungssaldo (SA1+SA2)				-509.000,00	0,00	-11.800,10
Finanzierungstätigkeit								
612300	346000	Investitionsdarlehen von Finanz.unt.				347.200,00	0,00	0,00
2	3514	Einzahlungen aus Finanzschulden (Finanzunternehmen)				347.200,00	0,00	0,00
1	351	Einzahlungen aus der Aufnahme von Finanzschulden				347.200,00	0,00	0,00
SU	35	Summe Einzahlungen aus der Finanzierungstätigkeit				347.200,00	0,00	0,00
SU	36	Summe Auszahlungen aus der Finanzierungstätigkeit				0,00	0,00	0,00
SA SA4		Saldo (4) Geldfluss aus der Finanzierungstätigkeit (35-36)				347.200,00	0,00	0,00
SA SA5		Saldo (5) Geldfluss aus VA-wirksamer Gebarung (SA3+SA4)				-161.800,00	0,00	-11.800,10
Fonds 612550 BZ-Mittel Straßenbau								
Operative Gebarung								
612550	871100	KTZ aus Gemeindebedarfszuweisungsmittel	25.000,00	25.000,00	25.000,00	25.000,00	25.000,00	25.000,00
2	2121/3121	Transferertrag / -zahlungen von Trägern des öffentl. Rechts	25.000,00	25.000,00	25.000,00	25.000,00	25.000,00	25.000,00

Voranschlag 2025

Detailnachweis VA / 612 Gemeindestraßen - interne Vergütungen enthalten

Fonds	Konto	Bezeichnung	EVA 2025	EVA 2024	ERA 2023	FVA 2025	FVA 2024	FRA 2023
1	212/312	Erträge aus Transfers / Einzahlungen aus Transfers	25.000,00	25.000,00	25.000,00	25.000,00	25.000,00	25.000,00
SU	21/31	Summe Erträge / Einzahlungen operative Gebarung	25.000,00	25.000,00	25.000,00	25.000,00	25.000,00	25.000,00
612550	729900	Sonstige Ausgaben (Zuführung)	25.000,00	25.000,00	75.000,00	25.000,00	25.000,00	75.000,00
612550	729910	Sonstige Ausgaben (Zuf. Verkehrsflächenb.)	0,00	0,00	32.273,28	0,00	0,00	32.273,28
2	2225/3225	Sonstiger Sachaufwand / Sonstige Auszahl. aus Sachaufwand	25.000,00	25.000,00	107.273,28	25.000,00	25.000,00	107.273,28
1	222/322	Sachaufwand / Auszahlungen aus Sachaufwand	25.000,00	25.000,00	107.273,28	25.000,00	25.000,00	107.273,28
SU	22/32	Summe Aufwendungen / Auszahlungen operative Gebarung	25.000,00	25.000,00	107.273,28	25.000,00	25.000,00	107.273,28
SA	SA0/SA1	SA (0) Nettoerg. (21-22) / SA (1) Geldfluss op. Geb. (31-32)	0,00	0,00	-82.273,28	0,00	0,00	-82.273,28
612550	894100	Entnahmen zweckg. HH-RL (Verkehrsflächenb.)	0,00	0,00	32.273,28			
612550	895000	Entnahmen von allgemeinen Haushaltsrücklagen	0,00	0,00	50.000,00			
2	2301	Entnahmen von Haushaltsrücklagen	0,00	0,00	82.273,28			
1	230	Entnahmen von Haushaltsrücklagen	0,00	0,00	82.273,28			
SA	SA01	Saldo (01) Haushaltsrücklagen (230-240)	0,00	0,00	82.273,28			
SA	SA00	Saldo (00) Nettoergebnis nach Haushaltsrücklagen (SA0+SA01)	0,00	0,00	0,00			
Investive Gebarung								
SU	33	Summe Einzahlungen investive Gebarung				0,00	0,00	0,00
SU	34	Summe Auszahlungen investive Gebarung				0,00	0,00	0,00
SA	SA2	Saldo (2) Geldfluss aus der Investiven Gebarung (33-34)				0,00	0,00	0,00
SA	SA3	Saldo (3) Nettofinanzierungssaldo (SA1+SA2)				0,00	0,00	-82.273,28
Finanzierungstätigkeit								
SU	35	Summe Einzahlungen aus der Finanzierungstätigkeit				0,00	0,00	0,00
SU	36	Summe Auszahlungen aus der Finanzierungstätigkeit				0,00	0,00	0,00
SA	SA4	Saldo (4) Geldfluss aus der Finanzierungstätigkeit (35-36)				0,00	0,00	0,00
SA	SA5	Saldo (5) Geldfluss aus VA-wirksamer Gebarung (SA3+SA4)				0,00	0,00	-82.273,28

Voranschlag 2025**Detailnachweis VA / 612 Gemeindestraßen - interne Vergütungen enthalten**

Fonds	Konto	Bezeichnung	EVA 2025	EVA 2024	ERA 2023	FVA 2025	FVA 2024	FRA 2023
UA 612		Gemeindestraßen						
UA 612	SA0/SA1	SA (0) Nettoerg. (21-22) / SA (1) Geldfluss op. Geb. (31-32)	-280.800,00	-300.900,00	-344.246,36	-153.300,00	-154.900,00	-223.203,11
UA 612	SA00	Saldo (00) Nettoergebnis nach Haushaltsrücklagen (SA0+SA01)	-107.200,00	-225.900,00	-261.973,08			
UA 612	SA2	Saldo (2) Geldfluss aus der Investiven Gebarung (33-34)				-497.300,00	-119.300,00	-143.684,27
UA 612	SA3	Saldo (3) Nettofinanzierungssaldo (SA1+SA2)				-650.600,00	-274.200,00	-366.887,38
UA 612	SA4	Saldo (4) Geldfluss aus der Finanzierungstätigkeit (35-36)				302.900,00	-5.500,00	62.450,85
UA 612	SA5	Saldo (5) Geldfluss aus VA-wirksamer Gebarung (SA3+SA4)				-347.700,00	-279.700,00	-304.436,53

Voranschlag 2025

Detailnachweis VA / 616 Sonstige Straßen und Wege - interne Vergütungen enthalten

Fonds	Konto	Bezeichnung	EVA 2025	EVA 2024	ERA 2023	FVA 2025	FVA 2024	FRA 2023
Fonds 616000		Sonstige Straßen und Wege						
Operative Gebarung								
616000	891000	Sonst.Wertaufh./Bestandsverm.kurzfr.u.langf. Verm.	0,00	0,00	706,41	0,00	0,00	0,00
2	2117	Nicht finanzierungswirksame operative Erträge	0,00	0,00	706,41	0,00	0,00	0,00
1	211/311	Erträge / Einzahl. aus operativer Verwaltungstätigkeit	0,00	0,00	706,41	0,00	0,00	0,00
616000	871300	KTZ aus Gemeindebedarfszuweisungsmittel	0,00	0,00	2.096,67	0,00	0,00	2.096,67
2	2121/3121	Transferertrag / -zahlungen von Trägern des öffentl. Rechts	0,00	0,00	2.096,67	0,00	0,00	2.096,67
616000	813000	Erträge aus der Aufl. von Investitionszuschüssen	98.700,00	98.700,00	94.329,33	0,00	0,00	0,00
2	2127	Nicht finanzierungswirksamer Transferertrag	98.700,00	98.700,00	94.329,33	0,00	0,00	0,00
1	212/312	Erträge aus Transfers / Einzahlungen aus Transfers	98.700,00	98.700,00	96.426,00	0,00	0,00	2.096,67
SU 21/31		Summe Erträge / Einzahlungen operative Gebarung	98.700,00	98.700,00	97.132,41	0,00	0,00	2.096,67
616000	680200	Planm. Afa Grundstückseinrichtungen/Infrastruktur	150.000,00	150.000,00	146.666,55	0,00	0,00	0,00
2	2226/3226	Nicht finanz.wirks. Sachaufw. / Ausz. Inanspruchn.Haftungen	150.000,00	150.000,00	146.666,55	0,00	0,00	0,00
1	222/322	Sachaufwand / Auszahlungen aus Sachaufwand	150.000,00	150.000,00	146.666,55	0,00	0,00	0,00
616000	752000	Lfd. Transferz. an Gemeinden	32.300,00	32.300,00	32.256,00	32.300,00	32.300,00	32.256,00
2	2231/3231	Transferaufwand / -zahlungen an Träger des öffentl. Rechts	32.300,00	32.300,00	32.256,00	32.300,00	32.300,00	32.256,00
1	223/323	Transferaufwand / Auszahlungen aus Transfers	32.300,00	32.300,00	32.256,00	32.300,00	32.300,00	32.256,00
SU 22/32		Summe Aufwendungen / Auszahlungen operative Gebarung	182.300,00	182.300,00	178.922,55	32.300,00	32.300,00	32.256,00
SA SA0/SA1		SA (0) Nettoerg. (21-22) / SA (1) Geldfluss op. Geb. (31-32)	-83.600,00	-83.600,00	-81.790,14	-32.300,00	-32.300,00	-30.159,33
SA SA01		Saldo (01) Haushaltsrücklagen (230-240)	0,00	0,00	0,00			
SA SA00		Saldo (00) Nettoergebnis nach Haushaltsrücklagen (SA0+SA01)	-83.600,00	-83.600,00	-81.790,14			
Investive Gebarung								
SU 33		Summe Einzahlungen investive Gebarung				0,00	0,00	0,00
SU 34		Summe Auszahlungen investive Gebarung				0,00	0,00	0,00
SA SA2		Saldo (2) Geldfluss aus der Investiven Gebarung (33-34)				0,00	0,00	0,00

Voranschlag 2025
Detailnachweis VA / 616 Sonstige Straßen und Wege - interne Vergütungen enthalten

Fonds	Konto	Bezeichnung	EVA 2025	EVA 2024	ERA 2023	FVA 2025	FVA 2024	FRA 2023
SA	SA3	Saldo (3) Nettofinanzierungssaldo (SA1+SA2)				-32.300,00	-32.300,00	-30.159,33
Finanzierungstätigkeit								
SU	35	Summe Einzahlungen aus der Finanzierungstätigkeit				0,00	0,00	0,00
SU	36	Summe Auszahlungen aus der Finanzierungstätigkeit				0,00	0,00	0,00
SA	SA4	Saldo (4) Geldfluss aus der Finanzierungstätigkeit (35-36)				0,00	0,00	0,00
SA	SA5	Saldo (5) Geldfluss aus VA-wirksamer Gebarung (SA3+SA4)				-32.300,00	-32.300,00	-30.159,33
UA 616		Sonstige Straßen und Wege						
UA 616	SA0/SA1	SA (0) Nettoerg. (21-22) / SA (1) Geldfluss op. Geb. (31-32)	-83.600,00	-83.600,00	-81.790,14	-32.300,00	-32.300,00	-30.159,33
UA 616	SA00	Saldo (00) Nettoergebnis nach Haushaltsrücklagen (SA0+SA01)	-83.600,00	-83.600,00	-81.790,14			
UA 616	SA2	Saldo (2) Geldfluss aus der Investiven Gebarung (33-34)				0,00	0,00	0,00
UA 616	SA3	Saldo (3) Nettofinanzierungssaldo (SA1+SA2)				-32.300,00	-32.300,00	-30.159,33
UA 616	SA4	Saldo (4) Geldfluss aus der Finanzierungstätigkeit (35-36)				0,00	0,00	0,00
UA 616	SA5	Saldo (5) Geldfluss aus VA-wirksamer Gebarung (SA3+SA4)				-32.300,00	-32.300,00	-30.159,33

Voranschlag 2025

Detailnachweis VA / 617 Bauhöfe - interne Vergütungen enthalten

Fonds	Konto	Bezeichnung	EVA 2025	EVA 2024	ERA 2023	FVA 2025	FVA 2024	FRA 2023
Fonds 617000		Bauhöfe						
Operative Gebarung								
617000	816099	Kostenbeiträge für sonst. Leist. (Vergütungen)	445.400,00	446.600,00	437.979,02	445.400,00	446.600,00	437.979,02
2	2114/3114	Erträge / Einzahlungen aus Leistungen	445.400,00	446.600,00	437.979,02	445.400,00	446.600,00	437.979,02
617000	803000	Veräuß. von techn. Anlagen, Fahrzeugen, Maschinen	0,00	0,00	5.010,00	0,00	0,00	0,00
2	2116/3116	Erträge / Einz. aus Veräußerung/GWG u. sonst. Erträge/Einz.	0,00	0,00	5.010,00	0,00	0,00	0,00
617000	817000	Erträge aus der Auf. von sonst. RSt	10.100,00	0,00	684,51	0,00	0,00	0,00
2	2117	Nicht finanzierungswirksame operative Erträge	10.100,00	0,00	684,51	0,00	0,00	0,00
1	211/311	Erträge / Einzahl. aus operativer Verwaltungstätigkeit	455.500,00	446.600,00	443.673,53	445.400,00	446.600,00	437.979,02
617000	863200	Transfers von Sozialvers.träger (AMS)	8.000,00	2.000,00	0,00	8.000,00	2.000,00	0,00
2	2121/3121	Transferertrag / -zahlungen von Trägern des öffentl. Rechts	8.000,00	2.000,00	0,00	8.000,00	2.000,00	0,00
617000	813000	Erträge aus der Aufl. von Investitionszuschüssen	28.800,00	28.800,00	39.001,75	0,00	0,00	0,00
2	2127	Nicht finanzierungswirksamer Transferertrag	28.800,00	28.800,00	39.001,75	0,00	0,00	0,00
1	212/312	Erträge aus Transfers / Einzahlungen aus Transfers	36.800,00	30.800,00	39.001,75	8.000,00	2.000,00	0,00
SU 21/31		Summe Erträge / Einzahlungen operative Gebarung	492.300,00	477.400,00	482.675,28	453.400,00	448.600,00	437.979,02
617000	511000	Geldb. Vertragsbed. in handw. Verwendung	235.800,00	232.500,00	211.630,73	235.800,00	232.500,00	211.630,73
617000	565000	Mehrleistungsvergütungen	27.000,00	26.000,00	32.004,02	27.000,00	26.000,00	32.004,02
617000	569000	Sonstige Nebengebühren	3.100,00	4.500,00	4.354,20	3.100,00	4.500,00	4.354,20
2	2211/3211	Personalaufwand / Ausz. (Bezüge, Nebengeb., Mehrleistungen)	265.900,00	263.000,00	247.988,95	265.900,00	263.000,00	247.988,95
617000	580000	Dienstgeberbeiträge FLAF	7.400,00	7.300,00	7.409,31	7.400,00	7.300,00	7.409,31
617000	581200	Dienstgeberbeiträge zur Alterssicherung	100,00	800,00	665,16	100,00	800,00	665,16
617000	582000	Sonst. DG-Beiträge zur soz. Sicherheit	61.000,00	58.800,00	56.134,47	61.000,00	58.800,00	56.134,47
2	2212/3212	Gesetzlicher und freiwilliger Sozialaufwand / Auszahlungen	68.500,00	66.900,00	64.208,94	68.500,00	66.900,00	64.208,94
617000	541000	Sachb. VB handw. Ver	2.500,00	2.500,00	2.546,13	2.500,00	2.500,00	2.546,13
617000	563000	Sonstige Aufwandsentschädigungen	400,00	400,00	361,20	400,00	400,00	361,20
2	2213/3213	Sonstiger Personalaufwand / Ausz. aus sonst. Personalaufw.	2.900,00	2.900,00	2.907,33	2.900,00	2.900,00	2.907,33

Voranschlag 2025

Detailnachweis VA / 617 Bauhöfe - interne Vergütungen enthalten

Fonds	Konto	Bezeichnung	EVA 2025	EVA 2024	ERA 2023	FVA 2025	FVA 2024	FRA 2023
617000	591000	Dotierung von Rückstellungen für Abfertigungen	2.400,00	5.000,00	2.780,47	0,00	0,00	0,00
617000	592000	Dot: von Rückstel. für Jubiläumszuwendungen	300,00	1.400,00	1.575,20	0,00	0,00	0,00
617000	593000	Dot. von Rückstellungen für nicht kons. Urlaube	0,00	0,00	2.970,35	0,00	0,00	0,00
2	2214	Nicht finanzierungswirksamer Personalaufwand	2.700,00	6.400,00	7.326,02	0,00	0,00	0,00
1	221/321	Personalaufwand / Auszahlungen aus Personalaufwand	340.000,00	339.200,00	322.431,24	337.300,00	332.800,00	315.105,22
617000	400000	Geringwertige Wirtschaftsg. Anlageverm.	2.500,00	2.300,00	2.835,52	2.500,00	2.300,00	2.864,01
617000	452000	Treibstoffe	22.200,00	21.800,00	22.866,45	22.200,00	21.800,00	23.328,01
617000	454000	Reinigungsmittel	700,00	700,00	739,57	700,00	700,00	739,57
617000	459000	Sonstige Verbrauchsgüter	2.200,00	2.100,00	2.425,12	2.200,00	2.100,00	2.425,12
2	2221/3221	Gebrauchs- und Verbrauchsgüter, Handelswaren / Auszahlungen	27.600,00	26.900,00	28.866,66	27.600,00	26.900,00	29.356,71
617000	600000	Energiebezüge	5.300,00	3.300,00	5.281,88	5.300,00	3.300,00	5.281,88
617000	631000	Telekommunikationsdienste	700,00	700,00	568,31	700,00	700,00	560,71
617000	670000	Versicherungen	4.500,00	4.500,00	4.352,60	4.500,00	4.500,00	4.352,60
2	2222/3222	Verwaltungs- und Betriebsaufwand / Auszahlungen	10.500,00	8.500,00	10.202,79	10.500,00	8.500,00	10.195,19
617000	700000	Mietzinse	900,00	900,00	823,44	900,00	900,00	823,44
617000	700100	Betriebskosten (KG)	800,00	800,00	903,55	800,00	800,00	877,99
617000	700900	Miete Immobilie (KG)	800,00	800,00	839,90	800,00	800,00	839,90
2	2223/3223	Leasing- und Mietaufwand / Ausz. für Leasing- u. Mietaufwand	2.500,00	2.500,00	2.566,89	2.500,00	2.500,00	2.541,33
617000	616000	Instandhaltung von Maschinen u. Anlagen	2.500,00	2.500,00	2.877,45	2.500,00	2.500,00	2.805,32
617000	617000	Instandhaltung von Fahrzeugen	15.500,00	15.000,00	26.518,69	15.500,00	15.000,00	24.585,73
2	2224/3224	Instandhaltung / Auszahlungen für Instandhaltung	18.000,00	17.500,00	29.396,14	18.000,00	17.500,00	27.391,05
617000	710000	Öffentliche Abgaben ohne Geb. gem. FAG	1.000,00	1.000,00	932,49	1.000,00	1.000,00	932,49
617000	711000	Gebühren für die Benützung gem. FAG	2.800,00	2.800,00	2.756,59	2.800,00	2.800,00	2.756,59
617000	720099	Vergütung Bauhof	25.000,00	28.000,00	25.068,75	25.000,00	28.000,00	25.068,75
617000	720199	Vergütung Verwaltung	12.800,00	12.600,00	14.112,96	12.800,00	12.600,00	14.112,96
617000	724000	Reisegebühren	500,00	400,00	533,92	500,00	400,00	533,92
617000	728000	Entgelte für sonstige Leistungen	400,00	400,00	485,55	400,00	400,00	472,24

Voranschlag 2025

Detailnachweis VA / 617 Bauhöfe - interne Vergütungen enthalten

Fonds	Konto	Bezeichnung	EVA 2025	EVA 2024	ERA 2023	FVA 2025	FVA 2024	FRA 2023
617000	729000	Sonstige Ausgaben	500,00	500,00	1.794,23	500,00	500,00	1.794,23
2	2225/3225	Sonstiger Sachaufwand / Sonstige Auszahl. aus Sachaufwand	43.000,00	45.700,00	45.684,49	43.000,00	45.700,00	45.671,18
617000	680600	Planm. Afa Technische Anlagen, Fahrzeuge/Maschine	36.900,00	44.700,00	43.967,15	0,00	0,00	0,00
617000	680700	Planm. Afa Amts, Betriebs/Geschäftsausstattung	0,00	200,00	128,51	0,00	0,00	0,00
2	2226/3226	Nicht finanz.wirks. Sachaufw. / Ausz. Inanspruchn.Haftungen	36.900,00	44.900,00	44.095,66	0,00	0,00	0,00
1	222/322	Sachaufwand / Auszahlungen aus Sachaufwand	138.500,00	146.000,00	160.812,63	101.600,00	101.100,00	115.155,46
617000	650000	Zinsen für Finanzschulden	1.600,00	2.500,00	1.807,43	1.600,00	2.500,00	1.807,43
2	2241/3241	Aufwendungen / Auszahlungen für Zinsen	1.600,00	2.500,00	1.807,43	1.600,00	2.500,00	1.807,43
1	224/324	Finanzaufwand / Auszahlungen aus Finanzaufwand	1.600,00	2.500,00	1.807,43	1.600,00	2.500,00	1.807,43
SU	22/32	Summe Aufwendungen / Auszahlungen operative Gebarung	480.100,00	487.700,00	485.051,30	440.500,00	436.400,00	432.068,11
SA	SA0/SA1	SA (0) Nettoerg. (21-22) / SA (1) Geldfluss op. Geb. (31-32)	12.200,00	-10.300,00	-2.376,02	12.900,00	12.200,00	5.910,91
SA	SA01	Saldo (01) Haushaltsrücklagen (230-240)	0,00	0,00	0,00			
SA	SA00	Saldo (00) Nettoergebnis nach Haushaltsrücklagen (SA0+SA01)	12.200,00	-10.300,00	-2.376,02			
Investive Gebarung								
617000	803000	Veräuß. von techn. Anlagen, Fahrzeugen, Maschinen				0,00	0,00	5.010,00
2	3314	Einz. a.d Veräuß. von techn. Anlagen, Fahrzeuge u. Maschinen				0,00	0,00	5.010,00
1	331	Einzahlungen aus der Investitionstätigkeit				0,00	0,00	5.010,00
SU	33	Summe Einzahlungen investive Gebarung				0,00	0,00	5.010,00
617000	020000	Maschinen und maschinelle Anlagen				1.500,00	1.500,00	1.405,77
2	3414	Ausz. f.d. Erwerb von techn. Anlagen, Fahrzeuge u. Maschinen				1.500,00	1.500,00	1.405,77
1	341	Auszahlungen aus der Investitionstätigkeit				1.500,00	1.500,00	1.405,77
SU	34	Summe Auszahlungen investive Gebarung				1.500,00	1.500,00	1.405,77
SA	SA2	Saldo (2) Geldfluss aus der Investiven Gebarung (33-34)				-1.500,00	-1.500,00	3.604,23
SA	SA3	Saldo (3) Nettofinanzierungssaldo (SA1+SA2)				11.400,00	10.700,00	9.515,14
Finanzierungstätigkeit								
SU	35	Summe Einzahlungen aus der Finanzierungstätigkeit				0,00	0,00	0,00

Voranschlag 2025

Detailnachweis VA / 617 Bauhöfe - interne Vergütungen enthalten

Fonds	Konto	Bezeichnung	EVA 2025	EVA 2024	ERA 2023	FVA 2025	FVA 2024	FRA 2023
617000	346000	Investitionsdarlehen von Finanz.unt.				11.400,00	10.700,00	13.153,27
2	3614	Auszahlungen aus Finanzschulden				11.400,00	10.700,00	13.153,27
1	361	Auszahlungen aus der Tilgung von Finanzschulden				11.400,00	10.700,00	13.153,27
SU	36	Summe Auszahlungen aus der Finanzierungstätigkeit				11.400,00	10.700,00	13.153,27
SA SA4		Saldo (4) Geldfluss aus der Finanzierungstätigkeit (35-36)				-11.400,00	-10.700,00	-13.153,27
SA SA5		Saldo (5) Geldfluss aus VA-wirksamer Gebarung (SA3+SA4)				0,00	0,00	-3.638,13
Fonds 617200 E-Transporter Bauhof								
Operative Gebarung								
SU	21/31	Summe Erträge / Einzahlungen operative Gebarung	0,00	0,00	0,00	0,00	0,00	0,00
SU	22/32	Summe Aufwendungen / Auszahlungen operative Gebarung	0,00	0,00	0,00	0,00	0,00	0,00
SA SA0/SA1		SA (0) Nettoerg. (21-22) / SA (1) Geldfluss op. Geb. (31-32)	0,00	0,00	0,00	0,00	0,00	0,00
SA SA01		Saldo (01) Haushaltsrücklagen (230-240)	0,00	0,00	0,00			
SA SA00		Saldo (00) Nettoergebnis nach Haushaltsrücklagen (SA0+SA01)	0,00	0,00	0,00			
Investive Gebarung								
617200	300000	Kapitaltransf. von Bund, -fonds und -kammern				0,00	0,00	36.025,00
617200	301100	KTZ Land (BZ)				0,00	0,00	20.025,00
2	3331	Kapitaltransferzahlungen von Trägern des öffentlichen Rechts				0,00	0,00	56.050,00
1	333	Einzahlungen aus Kapitaltransfers				0,00	0,00	56.050,00
SU	33	Summe Einzahlungen investive Gebarung				0,00	0,00	56.050,00
617200	040000	Fahrzeuge				0,00	0,00	56.050,00
2	3414	Ausz. f.d. Erwerb von techn. Anlagen, Fahrzeuge u. Maschinen				0,00	0,00	56.050,00
1	341	Auszahlungen aus der Investitionstätigkeit				0,00	0,00	56.050,00
SU	34	Summe Auszahlungen investive Gebarung				0,00	0,00	56.050,00
SA SA2		Saldo (2) Geldfluss aus der Investiven Gebarung (33-34)				0,00	0,00	0,00
SA SA3		Saldo (3) Nettofinanzierungssaldo (SA1+SA2)				0,00	0,00	0,00

Voranschlag 2025

Detailnachweis VA / 617 Bauhöfe - interne Vergütungen enthalten

Fonds	Konto	Bezeichnung	EVA 2025	EVA 2024	ERA 2023	FVA 2025	FVA 2024	FRA 2023
Finanzierungstätigkeit								
SU	35	Summe Einzahlungen aus der Finanzierungstätigkeit				0,00	0,00	0,00
SU	36	Summe Auszahlungen aus der Finanzierungstätigkeit				0,00	0,00	0,00
SA	SA4	Saldo (4) Geldfluss aus der Finanzierungstätigkeit (35-36)				0,00	0,00	0,00
SA	SA5	Saldo (5) Geldfluss aus VA-wirksamer Gebarung (SA3+SA4)				0,00	0,00	0,00
Fonds 617300 Kehrmaschine								
Operative Gebarung								
617300	829900	Sonstige Einnahmen (Zuführung)	0,00	12.800,00	0,00	0,00	12.800,00	0,00
2	2116/3116	Erträge / Einz. aus Veräußerung/GWG u. sonst. Erträge/Einz.	0,00	12.800,00	0,00	0,00	12.800,00	0,00
1	211/311	Erträge / Einzahl. aus operativer Verwaltungstätigkeit	0,00	12.800,00	0,00	0,00	12.800,00	0,00
SU	21/31	Summe Erträge / Einzahlungen operative Gebarung	0,00	12.800,00	0,00	0,00	12.800,00	0,00
SU	22/32	Summe Aufwendungen / Auszahlungen operative Gebarung	0,00	0,00	0,00	0,00	0,00	0,00
SA	SA0/SA1	SA (0) Nettoerg. (21-22) / SA (1) Geldfluss op. Geb. (31-32)	0,00	12.800,00	0,00	0,00	12.800,00	0,00
SA	SA01	Saldo (01) Haushaltsrücklagen (230-240)	0,00	0,00	0,00			
SA	SA00	Saldo (00) Nettoergebnis nach Haushaltsrücklagen (SA0+SA01)	0,00	12.800,00	0,00			
Investive Gebarung								
SU	33	Summe Einzahlungen investive Gebarung				0,00	0,00	0,00
617300	020000	Maschinen und maschinelle Anlagen				0,00	12.800,00	0,00
2	3414	Ausz. f.d. Erwerb von techn. Anlagen, Fahrzeuge u. Maschinen				0,00	12.800,00	0,00
1	341	Auszahlungen aus der Investitionstätigkeit				0,00	12.800,00	0,00
SU	34	Summe Auszahlungen investive Gebarung				0,00	12.800,00	0,00
SA	SA2	Saldo (2) Geldfluss aus der Investiven Gebarung (33-34)				0,00	-12.800,00	0,00
SA	SA3	Saldo (3) Nettofinanzierungssaldo (SA1+SA2)				0,00	0,00	0,00
Finanzierungstätigkeit								

Voranschlag 2025

Detailnachweis VA / 617 Bauhöfe - interne Vergütungen enthalten

Fonds	Konto	Bezeichnung	EVA 2025	EVA 2024	ERA 2023	FVA 2025	FVA 2024	FRA 2023
SU	35	Summe Einzahlungen aus der Finanzierungstätigkeit				0,00	0,00	0,00
SU	36	Summe Auszahlungen aus der Finanzierungstätigkeit				0,00	0,00	0,00
SA	SA4	Saldo (4) Geldfluss aus der Finanzierungstätigkeit (35-36)				0,00	0,00	0,00
SA	SA5	Saldo (5) Geldfluss aus VA-wirksamer Gebarung (SA3+SA4)				0,00	0,00	0,00
UA 617		Bauhöfe						
UA 617	SA0/SA1	SA (0) Nettoerg. (21-22) / SA (1) Geldfluss op. Geb. (31-32)	12.200,00	2.500,00	-2.376,02	12.900,00	25.000,00	5.910,91
UA 617	SA00	Saldo (00) Nettoergebnis nach Haushaltsrücklagen (SA0+SA01)	12.200,00	2.500,00	-2.376,02			
UA 617	SA2	Saldo (2) Geldfluss aus der Investiven Gebarung (33-34)				-1.500,00	-14.300,00	3.604,23
UA 617	SA3	Saldo (3) Nettofinanzierungssaldo (SA1+SA2)				11.400,00	10.700,00	9.515,14
UA 617	SA4	Saldo (4) Geldfluss aus der Finanzierungstätigkeit (35-36)				-11.400,00	-10.700,00	-13.153,27
UA 617	SA5	Saldo (5) Geldfluss aus VA-wirksamer Gebarung (SA3+SA4)				0,00	0,00	-3.638,13

Voranschlag 2025**Detailnachweis VA / 619 Sonstige Einrichtungen und Maßnahmen - interne Vergütungen enthalten**

Fonds	Konto	Bezeichnung	EVA 2025	EVA 2024	ERA 2023	FVA 2025	FVA 2024	FRA 2023
Fonds 619004		Bauland 341/1						
Operative Gebarung								
619004	864000	Transfers von Unternehmen und andere (ohne Fin.u.)	0,00	0,00	8.772,54	0,00	0,00	8.772,54
2	2123/3123	Transferertrag / -zahlungen von Untern. (mit Finanzuntern.)	0,00	0,00	8.772,54	0,00	0,00	8.772,54
1	212/312	Erträge aus Transfers / Einzahlungen aus Transfers	0,00	0,00	8.772,54	0,00	0,00	8.772,54
SU 21/31		Summe Erträge / Einzahlungen operative Gebarung	0,00	0,00	8.772,54	0,00	0,00	8.772,54
619004	729980	Sonstige Ausgaben (Zuführung Infrastrukturb.)	0,00	0,00	2.542,26	0,00	0,00	2.542,26
2	2225/3225	Sonstiger Sachaufwand / Sonstige Auszahl. aus Sachaufwand	0,00	0,00	2.542,26	0,00	0,00	2.542,26
1	222/322	Sachaufwand / Auszahlungen aus Sachaufwand	0,00	0,00	2.542,26	0,00	0,00	2.542,26
619004	775000	Kapitaltransferz. an Unternehmungen	0,00	0,00	4.641,78	0,00	0,00	0,00
2	2233/3233	Transferaufwand / -zahlungen an Untern. (mit Finanzuntern.)	0,00	0,00	4.641,78	0,00	0,00	0,00
1	223/323	Transferaufwand / Auszahlungen aus Transfers	0,00	0,00	4.641,78	0,00	0,00	0,00
SU 22/32		Summe Aufwendungen / Auszahlungen operative Gebarung	0,00	0,00	7.184,04	0,00	0,00	2.542,26
SA SA0/SA1		SA (0) Nettoerg. (21-22) / SA (1) Geldfluss op. Geb. (31-32)	0,00	0,00	1.588,50	0,00	0,00	6.230,28
SA SA01		Saldo (01) Haushaltsrücklagen (230-240)	0,00	0,00	0,00			
SA SA00		Saldo (00) Nettoergebnis nach Haushaltsrücklagen (SA0+SA01)	0,00	0,00	1.588,50			
Investive Gebarung								
619004	307100	Kapitaltransfer privaten HH (Interessentenbeiträge)				0,00	0,00	-5.096,74
619004	307300	Kapitaltransfer private HH (Infrastrukturbeitrag)				0,00	0,00	-7.017,00
2	3334	Kapitaltransferzahl. von Haush. und Org. o. Erwerbscharakter				0,00	0,00	-12.113,74
1	333	Einzahlungen aus Kapitaltransfers				0,00	0,00	-12.113,74
SU 33		Summe Einzahlungen investive Gebarung				0,00	0,00	-12.113,74
619004	775000	Kapitaltransferz. an Unternehmungen				0,00	0,00	4.641,78
2	3433	Kapitaltransferzahlungen an Unternehmen (Finanzunternehmen)				0,00	0,00	4.641,78
1	343	Auszahlungen aus Kapitaltransfers				0,00	0,00	4.641,78

Voranschlag 2025**Detailnachweis VA / 619 Sonstige Einrichtungen und Maßnahmen - interne Vergütungen enthalten**

Fonds	Konto	Bezeichnung	EVA 2025	EVA 2024	ERA 2023	FVA 2025	FVA 2024	FRA 2023
SU	34	Summe Auszahlungen investive Gebarung				0,00	0,00	4.641,78
SA	SA2	Saldo (2) Geldfluss aus der Investiven Gebarung (33-34)				0,00	0,00	-16.755,52
SA	SA3	Saldo (3) Nettofinanzierungssaldo (SA1+SA2)				0,00	0,00	-10.525,24
Finanzierungstätigkeit								
SU	35	Summe Einzahlungen aus der Finanzierungstätigkeit				0,00	0,00	0,00
SU	36	Summe Auszahlungen aus der Finanzierungstätigkeit				0,00	0,00	0,00
SA	SA4	Saldo (4) Geldfluss aus der Finanzierungstätigkeit (35-36)				0,00	0,00	0,00
SA	SA5	Saldo (5) Geldfluss aus VA-wirksamer Gebarung (SA3+SA4)				0,00	0,00	-10.525,24
Fonds 619008 Bauland 814								
Operative Gebarung								
SU	21/31	Summe Erträge / Einzahlungen operative Gebarung	0,00	0,00	0,00	0,00	0,00	0,00
SU	22/32	Summe Aufwendungen / Auszahlungen operative Gebarung	0,00	0,00	0,00	0,00	0,00	0,00
SA	SA0/SA1	SA (0) Nettoerg. (21-22) / SA (1) Geldfluss op. Geb. (31-32)	0,00	0,00	0,00	0,00	0,00	0,00
SA	SA01	Saldo (01) Haushaltsrücklagen (230-240)	0,00	0,00	0,00			
SA	SA00	Saldo (00) Nettoergebnis nach Haushaltsrücklagen (SA0+SA01)	0,00	0,00	0,00			
Investive Gebarung								
619008	307100	Kapitaltransfer privaten HH (Interessentenbeiträge)				0,00	0,00	12.985,48
2	3334	Kapitaltransferzahl. von Haush. und Org. o. Erwerbscharakter				0,00	0,00	12.985,48
1	333	Einzahlungen aus Kapitaltransfers				0,00	0,00	12.985,48
SU	33	Summe Einzahlungen investive Gebarung				0,00	0,00	12.985,48
619008	005000	Anlagen zu Straßenbauten				0,00	13.000,00	0,00
2	3412	Ausz. für den Erwerb von Grundstücken & Grundstückseinricht.				0,00	13.000,00	0,00
1	341	Auszahlungen aus der Investitionstätigkeit				0,00	13.000,00	0,00
SU	34	Summe Auszahlungen investive Gebarung				0,00	13.000,00	0,00

Voranschlag 2025

Detailnachweis VA / 619 Sonstige Einrichtungen und Maßnahmen - interne Vergütungen enthalten

Fonds	Konto	Bezeichnung	EVA 2025	EVA 2024	ERA 2023	FVA 2025	FVA 2024	FRA 2023
SA	SA2	Saldo (2) Geldfluss aus der Investiven Gebarung (33-34)				0,00	-13.000,00	12.985,48
SA	SA3	Saldo (3) Nettofinanzierungssaldo (SA1+SA2)				0,00	-13.000,00	12.985,48
Finanzierungstätigkeit								
SU	35	Summe Einzahlungen aus der Finanzierungstätigkeit				0,00	0,00	0,00
SU	36	Summe Auszahlungen aus der Finanzierungstätigkeit				0,00	0,00	0,00
SA	SA4	Saldo (4) Geldfluss aus der Finanzierungstätigkeit (35-36)				0,00	0,00	0,00
SA	SA5	Saldo (5) Geldfluss aus VA-wirksamer Gebarung (SA3+SA4)				0,00	-13.000,00	12.985,48
Fonds 619012 Bauland 18/1, 19/1								
Operative Gebarung								
SU	21/31	Summe Erträge / Einzahlungen operative Gebarung	0,00	0,00	0,00	0,00	0,00	0,00
619012	772000	Kapitaltransferz. an Gemeinden	2.700,00	0,00	0,00	0,00	0,00	0,00
2	2231/3231	Transferaufwand / -zahlungen an Träger des öffentl. Rechts	2.700,00	0,00	0,00	0,00	0,00	0,00
1	223/323	Transferaufwand / Auszahlungen aus Transfers	2.700,00	0,00	0,00	0,00	0,00	0,00
SU	22/32	Summe Aufwendungen / Auszahlungen operative Gebarung	2.700,00	0,00	0,00	0,00	0,00	0,00
SA	SA0/SA1	SA (0) Nettoerg. (21-22) / SA (1) Geldfluss op. Geb. (31-32)	-2.700,00	0,00	0,00	0,00	0,00	0,00
SA	SA01	Saldo (01) Haushaltsrücklagen (230-240)	0,00	0,00	0,00			
SA	SA00	Saldo (00) Nettoergebnis nach Haushaltsrücklagen (SA0+SA01)	-2.700,00	0,00	0,00			
Investive Gebarung								
SU	33	Summe Einzahlungen investive Gebarung				0,00	0,00	0,00
619012	002000	Straßenbauten				10.600,00	0,00	0,00
2	3412	Ausz. für den Erwerb von Grundstücken & Grundstückseinricht.				10.600,00	0,00	0,00
1	341	Auszahlungen aus der Investitionstätigkeit				10.600,00	0,00	0,00
619012	772000	Kapitaltransferz. an Gemeinden				2.700,00	0,00	0,00
2	3431	Kapitaltransferzahlungen an Träger des öffentlichen Rechts				2.700,00	0,00	0,00

Voranschlag 2025**Detailnachweis VA / 619 Sonstige Einrichtungen und Maßnahmen - interne Vergütungen enthalten**

Fonds	Konto	Bezeichnung	EVA 2025	EVA 2024	ERA 2023	FVA 2025	FVA 2024	FRA 2023
1	343	Auszahlungen aus Kapitaltransfers				2.700,00	0,00	0,00
SU	34	Summe Auszahlungen investive Gebarung				13.300,00	0,00	0,00
SA	SA2	Saldo (2) Geldfluss aus der Investiven Gebarung (33-34)				-13.300,00	0,00	0,00
SA	SA3	Saldo (3) Nettofinanzierungssaldo (SA1+SA2)				-13.300,00	0,00	0,00
Finanzierungstätigkeit								
SU	35	Summe Einzahlungen aus der Finanzierungstätigkeit				0,00	0,00	0,00
SU	36	Summe Auszahlungen aus der Finanzierungstätigkeit				0,00	0,00	0,00
SA	SA4	Saldo (4) Geldfluss aus der Finanzierungstätigkeit (35-36)				0,00	0,00	0,00
SA	SA5	Saldo (5) Geldfluss aus VA-wirksamer Gebarung (SA3+SA4)				-13.300,00	0,00	0,00
Fonds 619016 Bauland 109/1								
Operative Gebarung								
SU	21/31	Summe Erträge / Einzahlungen operative Gebarung	0,00	0,00	0,00	0,00	0,00	0,00
619016	772000	Kapitaltransferz. an Gemeinden	14.000,00	0,00	0,00	0,00	0,00	0,00
2	2231/3231	Transferaufwand / -zahlungen an Träger des öffentl. Rechts	14.000,00	0,00	0,00	0,00	0,00	0,00
1	223/323	Transferaufwand / Auszahlungen aus Transfers	14.000,00	0,00	0,00	0,00	0,00	0,00
SU	22/32	Summe Aufwendungen / Auszahlungen operative Gebarung	14.000,00	0,00	0,00	0,00	0,00	0,00
SA	SA0/SA1	SA (0) Nettoerg. (21-22) / SA (1) Geldfluss op. Geb. (31-32)	-14.000,00	0,00	0,00	0,00	0,00	0,00
SA	SA01	Saldo (01) Haushaltsrücklagen (230-240)	0,00	0,00	0,00			
SA	SA00	Saldo (00) Nettoergebnis nach Haushaltsrücklagen (SA0+SA01)	-14.000,00	0,00	0,00			
Investive Gebarung								
SU	33	Summe Einzahlungen investive Gebarung				0,00	0,00	0,00
619016	772000	Kapitaltransferz. an Gemeinden				14.000,00	0,00	0,00
2	3431	Kapitaltransferzahlungen an Träger des öffentlichen Rechts				14.000,00	0,00	0,00
1	343	Auszahlungen aus Kapitaltransfers				14.000,00	0,00	0,00

Voranschlag 2025**Detailnachweis VA / 619 Sonstige Einrichtungen und Maßnahmen - interne Vergütungen enthalten**

Fonds	Konto	Bezeichnung	EVA 2025	EVA 2024	ERA 2023	FVA 2025	FVA 2024	FRA 2023
SU	34	Summe Auszahlungen investive Gebarung				14.000,00	0,00	0,00
SA	SA2	Saldo (2) Geldfluss aus der Investiven Gebarung (33-34)				-14.000,00	0,00	0,00
SA	SA3	Saldo (3) Nettofinanzierungssaldo (SA1+SA2)				-14.000,00	0,00	0,00
Finanzierungstätigkeit								
SU	35	Summe Einzahlungen aus der Finanzierungstätigkeit				0,00	0,00	0,00
SU	36	Summe Auszahlungen aus der Finanzierungstätigkeit				0,00	0,00	0,00
SA	SA4	Saldo (4) Geldfluss aus der Finanzierungstätigkeit (35-36)				0,00	0,00	0,00
SA	SA5	Saldo (5) Geldfluss aus VA-wirksamer Gebarung (SA3+SA4)				-14.000,00	0,00	0,00
Fonds 619020 Bauland Weichstetten Süd								
Operative Gebarung								
SU	21/31	Summe Erträge / Einzahlungen operative Gebarung	0,00	0,00	0,00	0,00	0,00	0,00
SU	22/32	Summe Aufwendungen / Auszahlungen operative Gebarung	0,00	0,00	0,00	0,00	0,00	0,00
SA	SA0/SA1	SA (0) Nettoerg. (21-22) / SA (1) Geldfluss op. Geb. (31-32)	0,00	0,00	0,00	0,00	0,00	0,00
SA	SA01	Saldo (01) Haushaltsrücklagen (230-240)	0,00	0,00	0,00			
SA	SA00	Saldo (00) Nettoergebnis nach Haushaltsrücklagen (SA0+SA01)	0,00	0,00	0,00			
Investive Gebarung								
619020	300000	Kapitaltransf. von Bund, -fonds und -kammern				0,00	0,00	90.000,00
2	3331	Kapitaltransferzahlungen von Trägern des öffentlichen Rechts				0,00	0,00	90.000,00
619020	307100	Kapitaltransfer privaten HH (Interessentenbeiträge)				0,00	7.700,00	31.754,64
2	3334	Kapitaltransferzahl. von Haush. und Org. o. Erwerbscharakter				0,00	7.700,00	31.754,64
1	333	Einzahlungen aus Kapitaltransfers				0,00	7.700,00	121.754,64
SU	33	Summe Einzahlungen investive Gebarung				0,00	7.700,00	121.754,64
619020	060000	AiB Grundstückseinr.				0,00	0,00	222.766,44
2	3412	Ausz. für den Erwerb von Grundstücken & Grundstückseinricht.				0,00	0,00	222.766,44

Voranschlag 2025

Detailnachweis VA / 619 Sonstige Einrichtungen und Maßnahmen - interne Vergütungen enthalten

Fonds	Konto	Bezeichnung	EVA 2025	EVA 2024	ERA 2023	FVA 2025	FVA 2024	FRA 2023
1	341	Auszahlungen aus der Investitionstätigkeit				0,00	0,00	222.766,44
SU	34	Summe Auszahlungen investive Gebarung				0,00	0,00	222.766,44
SA	SA2	Saldo (2) Geldfluss aus der Investiven Gebarung (33-34)				0,00	7.700,00	-101.011,80
SA	SA3	Saldo (3) Nettofinanzierungssaldo (SA1+SA2)				0,00	7.700,00	-101.011,80
Finanzierungstätigkeit								
619020	346000	Investitionsdarlehen von Finanz.unt.				0,00	0,00	20.000,00
2	3514	Einzahlungen aus Finanzschulden (Finanzunternehmen)				0,00	0,00	20.000,00
1	351	Einzahlungen aus der Aufnahme von Finanzschulden				0,00	0,00	20.000,00
SU	35	Summe Einzahlungen aus der Finanzierungstätigkeit				0,00	0,00	20.000,00
SU	36	Summe Auszahlungen aus der Finanzierungstätigkeit				0,00	0,00	0,00
SA	SA4	Saldo (4) Geldfluss aus der Finanzierungstätigkeit (35-36)				0,00	0,00	20.000,00
SA	SA5	Saldo (5) Geldfluss aus VA-wirksamer Gebarung (SA3+SA4)				0,00	7.700,00	-81.011,80
Fonds 619021 Bauland 785/9								
Operative Gebarung								
SU	21/31	Summe Erträge / Einzahlungen operative Gebarung	0,00	0,00	0,00	0,00	0,00	0,00
SU	22/32	Summe Aufwendungen / Auszahlungen operative Gebarung	0,00	0,00	0,00	0,00	0,00	0,00
SA	SA0/SA1	SA (0) Nettoerg. (21-22) / SA (1) Geldfluss op. Geb. (31-32)	0,00	0,00	0,00	0,00	0,00	0,00
SA	SA01	Saldo (01) Haushaltsrücklagen (230-240)	0,00	0,00	0,00			
SA	SA00	Saldo (00) Nettoergebnis nach Haushaltsrücklagen (SA0+SA01)	0,00	0,00	0,00			
Investive Gebarung								
SU	33	Summe Einzahlungen investive Gebarung				0,00	0,00	0,00
619021	003000	Grundstücke zu Straßenbauten				30.000,00	0,00	0,00
2	3412	Ausz. für den Erwerb von Grundstücken & Grundstückseinricht.				30.000,00	0,00	0,00
1	341	Auszahlungen aus der Investitionstätigkeit				30.000,00	0,00	0,00

Voranschlag 2025

Detailnachweis VA / 619 Sonstige Einrichtungen und Maßnahmen - interne Vergütungen enthalten

Fonds	Konto	Bezeichnung	EVA 2025	EVA 2024	ERA 2023	FVA 2025	FVA 2024	FRA 2023
SU	34	Summe Auszahlungen investive Gebarung				30.000,00	0,00	0,00
SA	SA2	Saldo (2) Geldfluss aus der Investiven Gebarung (33-34)				-30.000,00	0,00	0,00
SA	SA3	Saldo (3) Nettofinanzierungssaldo (SA1+SA2)				-30.000,00	0,00	0,00
Finanzierungstätigkeit								
619021	346000	Investitionsdarlehen von Finanz.unt.				30.000,00	0,00	0,00
2	3514	Einzahlungen aus Finanzschulden (Finanzunternehmen)				30.000,00	0,00	0,00
1	351	Einzahlungen aus der Aufnahme von Finanzschulden				30.000,00	0,00	0,00
SU	35	Summe Einzahlungen aus der Finanzierungstätigkeit				30.000,00	0,00	0,00
SU	36	Summe Auszahlungen aus der Finanzierungstätigkeit				0,00	0,00	0,00
SA	SA4	Saldo (4) Geldfluss aus der Finanzierungstätigkeit (35-36)				30.000,00	0,00	0,00
SA	SA5	Saldo (5) Geldfluss aus VA-wirksamer Gebarung (SA3+SA4)				0,00	0,00	0,00
Fonds 619026 Bauland 466 Etappe 2								
Operative Gebarung								
SU	21/31	Summe Erträge / Einzahlungen operative Gebarung	0,00	0,00	0,00	0,00	0,00	0,00
619026	640000	Rechtskosten	0,00	0,00	-4.811,99	0,00	0,00	-4.811,99
2	2222/3222	Verwaltungs- und Betriebsaufwand / Auszahlungen	0,00	0,00	-4.811,99	0,00	0,00	-4.811,99
1	222/322	Sachaufwand / Auszahlungen aus Sachaufwand	0,00	0,00	-4.811,99	0,00	0,00	-4.811,99
619026	775000	Kapitaltransferz. an Unternehmungen	0,00	0,00	-171.315,59	0,00	0,00	0,00
2	2233/3233	Transferaufwand / -zahlungen an Untern. (mit Finanzuntern.)	0,00	0,00	-171.315,59	0,00	0,00	0,00
1	223/323	Transferaufwand / Auszahlungen aus Transfers	0,00	0,00	-171.315,59	0,00	0,00	0,00
SU	22/32	Summe Aufwendungen / Auszahlungen operative Gebarung	0,00	0,00	-176.127,58	0,00	0,00	-4.811,99
SA	SA0/SA1	SA (0) Nettoerg. (21-22) / SA (1) Geldfluss op. Geb. (31-32)	0,00	0,00	176.127,58	0,00	0,00	4.811,99
SA	SA01	Saldo (01) Haushaltsrücklagen (230-240)	0,00	0,00	0,00			
SA	SA00	Saldo (00) Nettoergebnis nach Haushaltsrücklagen (SA0+SA01)	0,00	0,00	176.127,58			

Voranschlag 2025**Detailnachweis VA / 619 Sonstige Einrichtungen und Maßnahmen - interne Vergütungen enthalten**

Fonds	Konto	Bezeichnung	EVA 2025	EVA 2024	ERA 2023	FVA 2025	FVA 2024	FRA 2023
Investive Gebarung								
619026	307300	Kapitaltransfer private HH (Infrastrukturbeitrag)				0,00	0,00	-1.019.911,00
2	3334	Kapitaltransferzahl. von Haush. und Org. o. Erwerbscharakter				0,00	0,00	-1.019.911,00
1	333	Einzahlungen aus Kapitaltransfers				0,00	0,00	-1.019.911,00
SU	33	Summe Einzahlungen investive Gebarung				0,00	0,00	-1.019.911,00
619026	060000	AiB Grundstückseinr.				0,00	0,00	-280.183,14
2	3412	Ausz. für den Erwerb von Grundstücken & Grundstückseinricht.				0,00	0,00	-280.183,14
1	341	Auszahlungen aus der Investitionstätigkeit				0,00	0,00	-280.183,14
619026	775000	Kapitaltransferz. an Unternehmungen				0,00	0,00	-171.315,59
2	3433	Kapitaltransferzahlungen an Unternehmen (Finanzunternehmen)				0,00	0,00	-171.315,59
1	343	Auszahlungen aus Kapitaltransfers				0,00	0,00	-171.315,59
SU	34	Summe Auszahlungen investive Gebarung				0,00	0,00	-451.498,73
SA	SA2	Saldo (2) Geldfluss aus der Investiven Gebarung (33-34)				0,00	0,00	-568.412,27
SA	SA3	Saldo (3) Nettofinanzierungssaldo (SA1+SA2)				0,00	0,00	-563.600,28
Finanzierungstätigkeit								
SU	35	Summe Einzahlungen aus der Finanzierungstätigkeit				0,00	0,00	0,00
SU	36	Summe Auszahlungen aus der Finanzierungstätigkeit				0,00	0,00	0,00
SA	SA4	Saldo (4) Geldfluss aus der Finanzierungstätigkeit (35-36)				0,00	0,00	0,00
SA	SA5	Saldo (5) Geldfluss aus VA-wirksamer Gebarung (SA3+SA4)				0,00	0,00	-563.600,28

Voranschlag 2025**Detailnachweis VA / 619 Sonstige Einrichtungen und Maßnahmen - interne Vergütungen enthalten**

Fonds	Konto	Bezeichnung	EVA 2025	EVA 2024	ERA 2023	FVA 2025	FVA 2024	FRA 2023
UA 619		Sonstige Einrichtungen und Maßnahmen						
UA 619	SA0/SA1	SA (0) Nettoerg. (21-22) / SA (1) Geldfluss op. Geb. (31-32)	-16.700,00	0,00	177.716,08	0,00	0,00	11.042,27
UA 619	SA00	Saldo (00) Nettoergebnis nach Haushaltsrücklagen (SA0+SA01)	-16.700,00	0,00	177.716,08			
UA 619	SA2	Saldo (2) Geldfluss aus der Investiven Gebarung (33-34)				-57.300,00	-5.300,00	-673.194,11
UA 619	SA3	Saldo (3) Nettofinanzierungssaldo (SA1+SA2)				-57.300,00	-5.300,00	-662.151,84
UA 619	SA4	Saldo (4) Geldfluss aus der Finanzierungstätigkeit (35-36)				30.000,00	0,00	20.000,00
UA 619	SA5	Saldo (5) Geldfluss aus VA-wirksamer Gebarung (SA3+SA4)				-27.300,00	-5.300,00	-642.151,84
A 61		Straßenbau						
A 61	SA0/SA1	SA (0) Nettoerg. (21-22) / SA (1) Geldfluss op. Geb. (31-32)	-372.200,00	-386.300,00	-256.550,63	-175.400,00	-165.900,00	-273.135,09
A 61	SA00	Saldo (00) Nettoergebnis nach Haushaltsrücklagen (SA0+SA01)	-198.600,00	-311.300,00	-174.277,35			
A 61	SA2	Saldo (2) Geldfluss aus der Investiven Gebarung (33-34)				-556.100,00	-162.700,00	-813.274,15
A 61	SA3	Saldo (3) Nettofinanzierungssaldo (SA1+SA2)				-731.500,00	-328.600,00	-1.086.409,24
A 61	SA4	Saldo (4) Geldfluss aus der Finanzierungstätigkeit (35-36)				363.400,00	-32.400,00	53.686,36
A 61	SA5	Saldo (5) Geldfluss aus VA-wirksamer Gebarung (SA3+SA4)				-368.100,00	-361.000,00	-1.032.722,88

Voranschlag 2025

Detailnachweis VA / 631 Konkurrenzgewässer - interne Vergütungen enthalten

Fonds	Konto	Bezeichnung	EVA 2025	EVA 2024	ERA 2023	FVA 2025	FVA 2024	FRA 2023
Fonds 631000		Konkurrenzgewässer						
Operative Gebarung								
631000	813000	Erträge aus der Aufl. von Investitionszuschüssen	5.300,00	5.300,00	5.240,18	0,00	0,00	0,00
2	2127	Nicht finanzierungswirksamer Transferertrag	5.300,00	5.300,00	5.240,18	0,00	0,00	0,00
1	212/312	Erträge aus Transfers / Einzahlungen aus Transfers	5.300,00	5.300,00	5.240,18	0,00	0,00	0,00
SU	21/31	Summe Erträge / Einzahlungen operative Gebarung	5.300,00	5.300,00	5.240,18	0,00	0,00	0,00
631000	680400	Planm. Afa Wasser/Abwasserbauten/Anlagen	5.900,00	5.900,00	5.822,40	0,00	0,00	0,00
2	2226/3226	Nicht finanz.wirks. Sachaufw. / Ausz. Inanspruchn.Haftungen	5.900,00	5.900,00	5.822,40	0,00	0,00	0,00
1	222/322	Sachaufwand / Auszahlungen aus Sachaufwand	5.900,00	5.900,00	5.822,40	0,00	0,00	0,00
631000	751000	Lfd. Transferz. an Länder	2.000,00	2.000,00	0,00	2.000,00	2.000,00	0,00
631000	752000	Lfd. Transferz. an Gemeinden	21.100,00	19.300,00	15.280,16	21.100,00	19.300,00	15.280,16
631000	752100	Lfd. Transferz. an Gemeinden WVb u. Kr.	32.600,00	32.700,00	27.481,50	32.600,00	32.700,00	27.481,50
2	2231/3231	Transferaufwand / -zahlungen an Träger des öffentl. Rechts	55.700,00	54.000,00	42.761,66	55.700,00	54.000,00	42.761,66
1	223/323	Transferaufwand / Auszahlungen aus Transfers	55.700,00	54.000,00	42.761,66	55.700,00	54.000,00	42.761,66
631000	650000	Zinsen für Finanzschulden	300,00	500,00	465,99	300,00	500,00	465,99
2	2241/3241	Aufwendungen / Auszahlungen für Zinsen	300,00	500,00	465,99	300,00	500,00	465,99
1	224/324	Finanzaufwand / Auszahlungen aus Finanzaufwand	300,00	500,00	465,99	300,00	500,00	465,99
SU	22/32	Summe Aufwendungen / Auszahlungen operative Gebarung	61.900,00	60.400,00	49.050,05	56.000,00	54.500,00	43.227,65
SA	SA0/SA1	SA (0) Nettoerg. (21-22) / SA (1) Geldfluss op. Geb. (31-32)	-56.600,00	-55.100,00	-43.809,87	-56.000,00	-54.500,00	-43.227,65
SA	SA01	Saldo (01) Haushaltsrücklagen (230-240)	0,00	0,00	0,00			
SA	SA00	Saldo (00) Nettoergebnis nach Haushaltsrücklagen (SA0+SA01)	-56.600,00	-55.100,00	-43.809,87			
Investive Gebarung								
SU	33	Summe Einzahlungen investive Gebarung				0,00	0,00	0,00
SU	34	Summe Auszahlungen investive Gebarung				0,00	0,00	0,00
SA	SA2	Saldo (2) Geldfluss aus der Investiven Gebarung (33-34)				0,00	0,00	0,00

Voranschlag 2025

Detailnachweis VA / 631 Konkurrenzgewässer - interne Vergütungen enthalten

Fonds	Konto	Bezeichnung	EVA 2025	EVA 2024	ERA 2023	FVA 2025	FVA 2024	FRA 2023
SA	SA3	Saldo (3) Nettofinanzierungssaldo (SA1+SA2)				-56.000,00	-54.500,00	-43.227,65
Finanzierungstätigkeit								
SU	35	Summe Einzahlungen aus der Finanzierungstätigkeit				0,00	0,00	0,00
631000	346000	Investitionsdarlehen von Finanz.unt.				2.600,00	2.400,00	2.315,12
2	3614	Auszahlungen aus Finanzschulden				2.600,00	2.400,00	2.315,12
1	361	Auszahlungen aus der Tilgung von Finanzschulden				2.600,00	2.400,00	2.315,12
SU	36	Summe Auszahlungen aus der Finanzierungstätigkeit				2.600,00	2.400,00	2.315,12
SA	SA4	Saldo (4) Geldfluss aus der Finanzierungstätigkeit (35-36)				-2.600,00	-2.400,00	-2.315,12
SA	SA5	Saldo (5) Geldfluss aus VA-wirksamer Gebarung (SA3+SA4)				-58.600,00	-56.900,00	-45.542,77
Fonds 631200 Rückhaltebecken Neuhofnerstraße								
Operative Gebarung								
SU	21/31	Summe Erträge / Einzahlungen operative Gebarung	0,00	0,00	0,00	0,00	0,00	0,00
SU	22/32	Summe Aufwendungen / Auszahlungen operative Gebarung	0,00	0,00	0,00	0,00	0,00	0,00
SA	SA0/SA1	SA (0) Nettoerg. (21-22) / SA (1) Geldfluss op. Geb. (31-32)	0,00	0,00	0,00	0,00	0,00	0,00
631200	895000	Entnahmen von allgemeinen Haushaltsrücklagen	0,00	12.600,00	0,00			
2	2301	Entnahmen von Haushaltsrücklagen	0,00	12.600,00	0,00			
1	230	Entnahmen von Haushaltsrücklagen	0,00	12.600,00	0,00			
SA	SA01	Saldo (01) Haushaltsrücklagen (230-240)	0,00	12.600,00	0,00			
SA	SA00	Saldo (00) Nettoergebnis nach Haushaltsrücklagen (SA0+SA01)	0,00	12.600,00	0,00			
Investive Gebarung								
631200	300000	Kapitaltransf. von Bund, -fonds und -kammern				0,00	52.300,00	0,00
631200	301000	Kapitaltransfers Land, Landesfonds, Landeskammer				0,00	34.900,00	0,00
2	3331	Kapitaltransferzahlungen von Trägern des öffentlichen Rechts				0,00	87.200,00	0,00
631200	309000	Kapitaltransfers von der Europäischen Union				0,00	85.200,00	0,00
2	3335	Kapitaltransferzahlungen vom Ausland				0,00	85.200,00	0,00

Voranschlag 2025**Detailnachweis VA / 631 Konkurrenzgewässer - interne Vergütungen enthalten**

Fonds	Konto	Bezeichnung	EVA 2025	EVA 2024	ERA 2023	FVA 2025	FVA 2024	FRA 2023
1	333	Einzahlungen aus Kapitaltransfers				0,00	172.400,00	0,00
SU	33	Summe Einzahlungen investive Gebarung				0,00	172.400,00	0,00
631200	060000	AiB Grundstückseinr.				0,00	43.700,00	19.493,42
2	3412	Ausz. für den Erwerb von Grundstücken & Grundstückseinricht.				0,00	43.700,00	19.493,42
1	341	Auszahlungen aus der Investitionstätigkeit				0,00	43.700,00	19.493,42
SU	34	Summe Auszahlungen investive Gebarung				0,00	43.700,00	19.493,42
SA	SA2	Saldo (2) Geldfluss aus der Investiven Gebarung (33-34)				0,00	128.700,00	-19.493,42
SA	SA3	Saldo (3) Nettofinanzierungssaldo (SA1+SA2)				0,00	128.700,00	-19.493,42
Finanzierungstätigkeit								
SU	35	Summe Einzahlungen aus der Finanzierungstätigkeit				0,00	0,00	0,00
SU	36	Summe Auszahlungen aus der Finanzierungstätigkeit				0,00	0,00	0,00
SA	SA4	Saldo (4) Geldfluss aus der Finanzierungstätigkeit (35-36)				0,00	0,00	0,00
SA	SA5	Saldo (5) Geldfluss aus VA-wirksamer Gebarung (SA3+SA4)				0,00	128.700,00	-19.493,42
UA 631		Konkurrenzgewässer						
UA 631	SA0/SA1	SA (0) Nettoerg. (21-22) / SA (1) Geldfluss op. Geb. (31-32)	-56.600,00	-55.100,00	-43.809,87	-56.000,00	-54.500,00	-43.227,65
UA 631	SA00	Saldo (00) Nettoergebnis nach Haushaltsrücklagen (SA0+SA01)	-56.600,00	-42.500,00	-43.809,87			
UA 631	SA2	Saldo (2) Geldfluss aus der Investiven Gebarung (33-34)				0,00	128.700,00	-19.493,42
UA 631	SA3	Saldo (3) Nettofinanzierungssaldo (SA1+SA2)				-56.000,00	74.200,00	-62.721,07
UA 631	SA4	Saldo (4) Geldfluss aus der Finanzierungstätigkeit (35-36)				-2.600,00	-2.400,00	-2.315,12
UA 631	SA5	Saldo (5) Geldfluss aus VA-wirksamer Gebarung (SA3+SA4)				-58.600,00	71.800,00	-65.036,19

Voranschlag 2025**Detailnachweis VA / 631 Konkurrenzgewässer - interne Vergütungen enthalten**

Fonds	Konto	Bezeichnung	EVA 2025	EVA 2024	ERA 2023	FVA 2025	FVA 2024	FRA 2023
A 63		Schutzwasserbau						
A 63	SA0/SA1	SA (0) Nettoerg. (21-22) / SA (1) Geldfluss op. Geb. (31-32)	-56.600,00	-55.100,00	-43.809,87	-56.000,00	-54.500,00	-43.227,65
A 63	SA00	Saldo (00) Nettoergebnis nach Haushaltsrücklagen (SA0+SA01)	-56.600,00	-42.500,00	-43.809,87			
A 63	SA2	Saldo (2) Geldfluss aus der Investiven Gebarung (33-34)				0,00	128.700,00	-19.493,42
A 63	SA3	Saldo (3) Nettofinanzierungssaldo (SA1+SA2)				-56.000,00	74.200,00	-62.721,07
A 63	SA4	Saldo (4) Geldfluss aus der Finanzierungstätigkeit (35-36)				-2.600,00	-2.400,00	-2.315,12
A 63	SA5	Saldo (5) Geldfluss aus VA-wirksamer Gebarung (SA3+SA4)				-58.600,00	71.800,00	-65.036,19

Voranschlag 2025

Detailnachweis VA / 640 Einrichtungen und Maßnahmen nach der Straßenverkehrsordnung - interne Vergütungen enthalten

Fonds	Konto	Bezeichnung	EVA 2025	EVA 2024	ERA 2023	FVA 2025	FVA 2024	FRA 2023
Fonds 640000		Einricht./Maßn. nach Straßenverkehrsord.						
Operative Gebarung								
SU 21/31		Summe Erträge / Einzahlungen operative Gebarung	0,00	0,00	0,00	0,00	0,00	0,00
640000	400000	Geringwertige Wirtschaftsg. Anlageverm.	6.100,00	6.000,00	3.787,88	6.100,00	6.000,00	3.661,38
2	2221/3221	Gebrauchs- und Verbrauchsgüter, Handelswaren / Auszahlungen	6.100,00	6.000,00	3.787,88	6.100,00	6.000,00	3.661,38
640000	720099	Vergütung Bauhof	12.800,00	12.000,00	9.200,40	12.800,00	12.000,00	9.200,40
2	2225/3225	Sonstiger Sachaufwand / Sonstige Auszahl. aus Sachaufwand	12.800,00	12.000,00	9.200,40	12.800,00	12.000,00	9.200,40
1	222/322	Sachaufwand / Auszahlungen aus Sachaufwand	18.900,00	18.000,00	12.988,28	18.900,00	18.000,00	12.861,78
SU 22/32		Summe Aufwendungen / Auszahlungen operative Gebarung	18.900,00	18.000,00	12.988,28	18.900,00	18.000,00	12.861,78
SA SA0/SA1		SA (0) Nettoerg. (21-22) / SA (1) Geldfluss op. Geb. (31-32)	-18.900,00	-18.000,00	-12.988,28	-18.900,00	-18.000,00	-12.861,78
SA SA01		Saldo (01) Haushaltsrücklagen (230-240)	0,00	0,00	0,00			
SA SA00		Saldo (00) Nettoergebnis nach Haushaltsrücklagen (SA0+SA01)	-18.900,00	-18.000,00	-12.988,28			
Investive Gebarung								
640000	301300	KTZ Land (LZ)				0,00	3.000,00	0,00
2	3331	Kapitaltransferzahlungen von Trägern des öffentlichen Rechts				0,00	3.000,00	0,00
640000	305000	Kapitaltransfers von Unternehmen				0,00	1.000,00	0,00
2	3333	Kapitaltransferzahlungen von Unternehmen				0,00	1.000,00	0,00
640000	307100	Kapitaltransfer privaten HH (Interessentenbeiträge)				0,00	20.000,00	0,00
2	3334	Kapitaltransferzahl. von Haush. und Org. o. Erwerbscharakter				0,00	20.000,00	0,00
1	333	Einzahlungen aus Kapitaltransfers				0,00	24.000,00	0,00
SU 33		Summe Einzahlungen investive Gebarung				0,00	24.000,00	0,00
640000	005000	Anlagen zu Straßenbauten				0,00	24.000,00	0,00
2	3412	Ausz. für den Erwerb von Grundstücken & Grundstückseinricht.				0,00	24.000,00	0,00
1	341	Auszahlungen aus der Investitionstätigkeit				0,00	24.000,00	0,00
SU 34		Summe Auszahlungen investive Gebarung				0,00	24.000,00	0,00

Voranschlag 2025**Detailnachweis VA / 640 Einrichtungen und Maßnahmen nach der Straßenverkehrsordnung - interne Vergütungen enthalten**

Fonds	Konto	Bezeichnung	EVA 2025	EVA 2024	ERA 2023	FVA 2025	FVA 2024	FRA 2023
SA	SA2	Saldo (2) Geldfluss aus der Investiven Gebarung (33-34)				0,00	0,00	0,00
SA	SA3	Saldo (3) Nettofinanzierungssaldo (SA1+SA2)				-18.900,00	-18.000,00	-12.861,78
Finanzierungstätigkeit								
SU	35	Summe Einzahlungen aus der Finanzierungstätigkeit				0,00	0,00	0,00
SU	36	Summe Auszahlungen aus der Finanzierungstätigkeit				0,00	0,00	0,00
SA	SA4	Saldo (4) Geldfluss aus der Finanzierungstätigkeit (35-36)				0,00	0,00	0,00
SA	SA5	Saldo (5) Geldfluss aus VA-wirksamer Gebarung (SA3+SA4)				-18.900,00	-18.000,00	-12.861,78
UA 640		Einrichtungen und Maßnahmen nach der Straßenverkehrsordnung						
UA 640	SA0/SA1	SA (0) Nettoerg. (21-22) / SA (1) Geldfluss op. Geb. (31-32)	-18.900,00	-18.000,00	-12.988,28	-18.900,00	-18.000,00	-12.861,78
UA 640	SA00	Saldo (00) Nettoergebnis nach Haushaltsrücklagen (SA0+SA01)	-18.900,00	-18.000,00	-12.988,28			
UA 640	SA2	Saldo (2) Geldfluss aus der Investiven Gebarung (33-34)				0,00	0,00	0,00
UA 640	SA3	Saldo (3) Nettofinanzierungssaldo (SA1+SA2)				-18.900,00	-18.000,00	-12.861,78
UA 640	SA4	Saldo (4) Geldfluss aus der Finanzierungstätigkeit (35-36)				0,00	0,00	0,00
UA 640	SA5	Saldo (5) Geldfluss aus VA-wirksamer Gebarung (SA3+SA4)				-18.900,00	-18.000,00	-12.861,78

Voranschlag 2025**Detailnachweis VA / 649 Sonstige Einrichtungen und Maßnahmen - interne Vergütungen enthalten**

Fonds	Konto	Bezeichnung	EVA 2025	EVA 2024	ERA 2023	FVA 2025	FVA 2024	FRA 2023
Fonds 649000		Sonstige Einrichtungen u. Maßnahmen						
Operative Gebarung								
649000	813000	Erträge aus der Aufl. von Investitionszuschüssen	0,00	0,00	105,23	0,00	0,00	0,00
2	2127	Nicht finanzierungswirksamer Transferertrag	0,00	0,00	105,23	0,00	0,00	0,00
1	212/312	Erträge aus Transfers / Einzahlungen aus Transfers	0,00	0,00	105,23	0,00	0,00	0,00
SU	21/31	Summe Erträge / Einzahlungen operative Gebarung	0,00	0,00	105,23	0,00	0,00	0,00
649000	614000	Instandhaltung von Gebäuden	0,00	500,00	0,00	0,00	500,00	0,00
2	2224/3224	Instandhaltung / Auszahlungen für Instandhaltung	0,00	500,00	0,00	0,00	500,00	0,00
649000	728000	Entgelte für sonstige Leistungen	600,00	0,00	1.106,72	600,00	0,00	1.106,72
2	2225/3225	Sonstiger Sachaufwand / Sonstige Auszahl. aus Sachaufwand	600,00	0,00	1.106,72	600,00	0,00	1.106,72
649000	680300	Planm. Afa Gebäude/Bauten	500,00	500,00	685,32	0,00	0,00	0,00
2	2226/3226	Nicht finanz.wirks. Sachaufw. / Ausz. Inanspruchn.Haftungen	500,00	500,00	685,32	0,00	0,00	0,00
1	222/322	Sachaufwand / Auszahlungen aus Sachaufwand	1.100,00	1.000,00	1.792,04	600,00	500,00	1.106,72
SU	22/32	Summe Aufwendungen / Auszahlungen operative Gebarung	1.100,00	1.000,00	1.792,04	600,00	500,00	1.106,72
SA	SA0/SA1	SA (0) Nettoerg. (21-22) / SA (1) Geldfluss op. Geb. (31-32)	-1.100,00	-1.000,00	-1.686,81	-600,00	-500,00	-1.106,72
SA	SA01	Saldo (01) Haushaltsrücklagen (230-240)	0,00	0,00	0,00			
SA	SA00	Saldo (00) Nettoergebnis nach Haushaltsrücklagen (SA0+SA01)	-1.100,00	-1.000,00	-1.686,81			
Investive Gebarung								
SU	33	Summe Einzahlungen investive Gebarung				0,00	0,00	0,00
SU	34	Summe Auszahlungen investive Gebarung				0,00	0,00	0,00
SA	SA2	Saldo (2) Geldfluss aus der Investiven Gebarung (33-34)				0,00	0,00	0,00
SA	SA3	Saldo (3) Nettofinanzierungssaldo (SA1+SA2)				-600,00	-500,00	-1.106,72
Finanzierungstätigkeit								
SU	35	Summe Einzahlungen aus der Finanzierungstätigkeit				0,00	0,00	0,00
SU	36	Summe Auszahlungen aus der Finanzierungstätigkeit				0,00	0,00	0,00

Voranschlag 2025**Detailnachweis VA / 649 Sonstige Einrichtungen und Maßnahmen - interne Vergütungen enthalten**

Fonds	Konto	Bezeichnung	EVA 2025	EVA 2024	ERA 2023	FVA 2025	FVA 2024	FRA 2023
SA	SA4	Saldo (4) Geldfluss aus der Finanzierungstätigkeit (35-36)				0,00	0,00	0,00
SA	SA5	Saldo (5) Geldfluss aus VA-wirksamer Gebarung (SA3+SA4)				-600,00	-500,00	-1.106,72
UA 649		Sonstige Einrichtungen und Maßnahmen						
UA 649	SA0/SA1	SA (0) Nettoerg. (21-22) / SA (1) Geldfluss op. Geb. (31-32)	-1.100,00	-1.000,00	-1.686,81	-600,00	-500,00	-1.106,72
UA 649	SA00	Saldo (00) Nettoergebnis nach Haushaltsrücklagen (SA0+SA01)	-1.100,00	-1.000,00	-1.686,81			
UA 649	SA2	Saldo (2) Geldfluss aus der Investiven Gebarung (33-34)				0,00	0,00	0,00
UA 649	SA3	Saldo (3) Nettofinanzierungssaldo (SA1+SA2)				-600,00	-500,00	-1.106,72
UA 649	SA4	Saldo (4) Geldfluss aus der Finanzierungstätigkeit (35-36)				0,00	0,00	0,00
UA 649	SA5	Saldo (5) Geldfluss aus VA-wirksamer Gebarung (SA3+SA4)				-600,00	-500,00	-1.106,72
A 64		Straßenverkehr						
A 64	SA0/SA1	SA (0) Nettoerg. (21-22) / SA (1) Geldfluss op. Geb. (31-32)	-20.000,00	-19.000,00	-14.675,09	-19.500,00	-18.500,00	-13.968,50
A 64	SA00	Saldo (00) Nettoergebnis nach Haushaltsrücklagen (SA0+SA01)	-20.000,00	-19.000,00	-14.675,09			
A 64	SA2	Saldo (2) Geldfluss aus der Investiven Gebarung (33-34)				0,00	0,00	0,00
A 64	SA3	Saldo (3) Nettofinanzierungssaldo (SA1+SA2)				-19.500,00	-18.500,00	-13.968,50
A 64	SA4	Saldo (4) Geldfluss aus der Finanzierungstätigkeit (35-36)				0,00	0,00	0,00
A 64	SA5	Saldo (5) Geldfluss aus VA-wirksamer Gebarung (SA3+SA4)				-19.500,00	-18.500,00	-13.968,50

Voranschlag 2025

Detailnachweis VA / 690 Verkehr, Sonstiges - interne Vergütungen enthalten

Fonds	Konto	Bezeichnung	EVA 2025	EVA 2024	ERA 2023	FVA 2025	FVA 2024	FRA 2023
Fonds 690000		OÖ Verkehrsverbund						
Operative Gebarung								
SU 21/31		Summe Erträge / Einzahlungen operative Gebarung	0,00	0,00	0,00	0,00	0,00	0,00
690000	751000	Lfd. Transferz. an Länder	12.900,00	11.900,00	11.171,60	12.900,00	11.900,00	11.171,60
690000	751100	Lfd. Transferz. an Länder	31.600,00	31.200,00	23.396,00	31.600,00	31.200,00	23.396,00
2	2231/3231	Transferaufwand / -zahlungen an Träger des öffentl. Rechts	44.500,00	43.100,00	34.567,60	44.500,00	43.100,00	34.567,60
1	223/323	Transferaufwand / Auszahlungen aus Transfers	44.500,00	43.100,00	34.567,60	44.500,00	43.100,00	34.567,60
SU 22/32		Summe Aufwendungen / Auszahlungen operative Gebarung	44.500,00	43.100,00	34.567,60	44.500,00	43.100,00	34.567,60
SA SA0/SA1		SA (0) Nettoerg. (21-22) / SA (1) Geldfluss op. Geb. (31-32)	-44.500,00	-43.100,00	-34.567,60	-44.500,00	-43.100,00	-34.567,60
SA SA01		Saldo (01) Haushaltsrücklagen (230-240)	0,00	0,00	0,00			
SA SA00		Saldo (00) Nettoergebnis nach Haushaltsrücklagen (SA0+SA01)	-44.500,00	-43.100,00	-34.567,60			
Investive Gebarung								
SU 33		Summe Einzahlungen investive Gebarung				0,00	0,00	0,00
SU 34		Summe Auszahlungen investive Gebarung				0,00	0,00	0,00
SA SA2		Saldo (2) Geldfluss aus der Investiven Gebarung (33-34)				0,00	0,00	0,00
SA SA3		Saldo (3) Nettofinanzierungssaldo (SA1+SA2)				-44.500,00	-43.100,00	-34.567,60
Finanzierungstätigkeit								
SU 35		Summe Einzahlungen aus der Finanzierungstätigkeit				0,00	0,00	0,00
SU 36		Summe Auszahlungen aus der Finanzierungstätigkeit				0,00	0,00	0,00
SA SA4		Saldo (4) Geldfluss aus der Finanzierungstätigkeit (35-36)				0,00	0,00	0,00
SA SA5		Saldo (5) Geldfluss aus VA-wirksamer Gebarung (SA3+SA4)				-44.500,00	-43.100,00	-34.567,60

Voranschlag 2025

Detailnachweis VA / 690 Verkehr, Sonstiges - interne Vergütungen enthalten

Fonds	Konto	Bezeichnung	EVA 2025	EVA 2024	ERA 2023	FVA 2025	FVA 2024	FRA 2023
UA 690		Verkehr, Sonstiges						
UA 690	SA0/SA1	SA (0) Nettoerg. (21-22) / SA (1) Geldfluss op. Geb. (31-32)	-44.500,00	-43.100,00	-34.567,60	-44.500,00	-43.100,00	-34.567,60
UA 690	SA00	Saldo (00) Nettoergebnis nach Haushaltsrücklagen (SA0+SA01)	-44.500,00	-43.100,00	-34.567,60			
UA 690	SA2	Saldo (2) Geldfluss aus der Investiven Gebarung (33-34)				0,00	0,00	0,00
UA 690	SA3	Saldo (3) Nettofinanzierungssaldo (SA1+SA2)				-44.500,00	-43.100,00	-34.567,60
UA 690	SA4	Saldo (4) Geldfluss aus der Finanzierungstätigkeit (35-36)				0,00	0,00	0,00
UA 690	SA5	Saldo (5) Geldfluss aus VA-wirksamer Gebarung (SA3+SA4)				-44.500,00	-43.100,00	-34.567,60
A 69		Verkehr, Sonstiges						
A 69	SA0/SA1	SA (0) Nettoerg. (21-22) / SA (1) Geldfluss op. Geb. (31-32)	-44.500,00	-43.100,00	-34.567,60	-44.500,00	-43.100,00	-34.567,60
A 69	SA00	Saldo (00) Nettoergebnis nach Haushaltsrücklagen (SA0+SA01)	-44.500,00	-43.100,00	-34.567,60			
A 69	SA2	Saldo (2) Geldfluss aus der Investiven Gebarung (33-34)				0,00	0,00	0,00
A 69	SA3	Saldo (3) Nettofinanzierungssaldo (SA1+SA2)				-44.500,00	-43.100,00	-34.567,60
A 69	SA4	Saldo (4) Geldfluss aus der Finanzierungstätigkeit (35-36)				0,00	0,00	0,00
A 69	SA5	Saldo (5) Geldfluss aus VA-wirksamer Gebarung (SA3+SA4)				-44.500,00	-43.100,00	-34.567,60
Gruppe 6		Straßen-und Wasserbau, Verkehr						
Gruppe 6	SA0/SA1	SA (0) Nettoerg. (21-22) / SA (1) Geldfluss op. Geb. (31-32)	-493.300,00	-503.500,00	-349.603,19	-295.400,00	-282.000,00	-364.898,84
Gruppe 6	SA00	Saldo (00) Nettoergebnis nach Haushaltsrücklagen (SA0+SA01)	-319.700,00	-415.900,00	-267.329,91			
Gruppe 6	SA2	Saldo (2) Geldfluss aus der Investiven Gebarung (33-34)				-556.100,00	-34.000,00	-832.767,57
Gruppe 6	SA3	Saldo (3) Nettofinanzierungssaldo (SA1+SA2)				-851.500,00	-316.000,00	-1.197.666,41
Gruppe 6	SA4	Saldo (4) Geldfluss aus der Finanzierungstätigkeit (35-36)				360.800,00	-34.800,00	51.371,24
Gruppe 6	SA5	Saldo (5) Geldfluss aus VA-wirksamer Gebarung (SA3+SA4)				-490.700,00	-350.800,00	-1.146.295,17

Voranschlag 2025

Detailnachweis VA / 782 Wirtschaftspolitische Maßnahmen - interne Vergütungen enthalten

Fonds	Konto	Bezeichnung	EVA 2025	EVA 2024	ERA 2023	FVA 2025	FVA 2024	FRA 2023
Fonds 782000		Wirtschaftspolitische Maßnahmen						
Operative Gebarung								
SU 21/31		Summe Erträge / Einzahlungen operative Gebarung	0,00	0,00	0,00	0,00	0,00	0,00
782000	755000	Lfd. Transferz. an Unternehmungen	6.100,00	0,00	14.641,61	6.100,00	0,00	14.641,61
2	2233/3233	Transferaufwand / -zahlungen an Untern. (mit Finanzuntern.)	6.100,00	0,00	14.641,61	6.100,00	0,00	14.641,61
1	223/323	Transferaufwand / Auszahlungen aus Transfers	6.100,00	0,00	14.641,61	6.100,00	0,00	14.641,61
SU 22/32		Summe Aufwendungen / Auszahlungen operative Gebarung	6.100,00	0,00	14.641,61	6.100,00	0,00	14.641,61
SA SA0/SA1		SA (0) Nettoerg. (21-22) / SA (1) Geldfluss op. Geb. (31-32)	-6.100,00	0,00	-14.641,61	-6.100,00	0,00	-14.641,61
SA SA01		Saldo (01) Haushaltsrücklagen (230-240)	0,00	0,00	0,00			
SA SA00		Saldo (00) Nettoergebnis nach Haushaltsrücklagen (SA0+SA01)	-6.100,00	0,00	-14.641,61			
Investive Gebarung								
SU 33		Summe Einzahlungen investive Gebarung				0,00	0,00	0,00
SU 34		Summe Auszahlungen investive Gebarung				0,00	0,00	0,00
SA SA2		Saldo (2) Geldfluss aus der Investiven Gebarung (33-34)				0,00	0,00	0,00
SA SA3		Saldo (3) Nettofinanzierungssaldo (SA1+SA2)				-6.100,00	0,00	-14.641,61
Finanzierungstätigkeit								
SU 35		Summe Einzahlungen aus der Finanzierungstätigkeit				0,00	0,00	0,00
SU 36		Summe Auszahlungen aus der Finanzierungstätigkeit				0,00	0,00	0,00
SA SA4		Saldo (4) Geldfluss aus der Finanzierungstätigkeit (35-36)				0,00	0,00	0,00
SA SA5		Saldo (5) Geldfluss aus VA-wirksamer Gebarung (SA3+SA4)				-6.100,00	0,00	-14.641,61

Voranschlag 2025**Detailnachweis VA / 782 Wirtschaftspolitische Maßnahmen - interne Vergütungen enthalten**

Fonds	Konto	Bezeichnung	EVA 2025	EVA 2024	ERA 2023	FVA 2025	FVA 2024	FRA 2023
UA 782		Wirtschaftspolitische Maßnahmen						
UA 782	SA0/SA1	SA (0) Nettoerg. (21-22) / SA (1) Geldfluss op. Geb. (31-32)	-6.100,00	0,00	-14.641,61	-6.100,00	0,00	-14.641,61
UA 782	SA00	Saldo (00) Nettoergebnis nach Haushaltsrücklagen (SA0+SA01)	-6.100,00	0,00	-14.641,61			
UA 782	SA2	Saldo (2) Geldfluss aus der Investiven Gebarung (33-34)				0,00	0,00	0,00
UA 782	SA3	Saldo (3) Nettofinanzierungssaldo (SA1+SA2)				-6.100,00	0,00	-14.641,61
UA 782	SA4	Saldo (4) Geldfluss aus der Finanzierungstätigkeit (35-36)				0,00	0,00	0,00
UA 782	SA5	Saldo (5) Geldfluss aus VA-wirksamer Gebarung (SA3+SA4)				-6.100,00	0,00	-14.641,61

Voranschlag 2025**Detailnachweis VA / 789 Sonstige Einrichtungen und Maßnahmen - interne Vergütungen enthalten**

Fonds	Konto	Bezeichnung	EVA 2025	EVA 2024	ERA 2023	FVA 2025	FVA 2024	FRA 2023
Fonds 789000		So. Einricht./Maßn. (Leader)						
Operative Gebarung								
SU	21/31	Summe Erträge / Einzahlungen operative Gebarung	0,00	0,00	0,00	0,00	0,00	0,00
789000	757000	Lfd. Transferz. an priv. Organisationen	5.000,00	4.800,00	4.989,00	5.000,00	4.800,00	4.989,00
2	2234/3234	Transferaufwand / -zahlungen an Haush. & Org.o.Erwerbschar.	5.000,00	4.800,00	4.989,00	5.000,00	4.800,00	4.989,00
1	223/323	Transferaufwand / Auszahlungen aus Transfers	5.000,00	4.800,00	4.989,00	5.000,00	4.800,00	4.989,00
SU	22/32	Summe Aufwendungen / Auszahlungen operative Gebarung	5.000,00	4.800,00	4.989,00	5.000,00	4.800,00	4.989,00
SA	SA0/SA1	SA (0) Nettoerg. (21-22) / SA (1) Geldfluss op. Geb. (31-32)	-5.000,00	-4.800,00	-4.989,00	-5.000,00	-4.800,00	-4.989,00
SA	SA01	Saldo (01) Haushaltsrücklagen (230-240)	0,00	0,00	0,00			
SA	SA00	Saldo (00) Nettoergebnis nach Haushaltsrücklagen (SA0+SA01)	-5.000,00	-4.800,00	-4.989,00			
Investive Gebarung								
SU	33	Summe Einzahlungen investive Gebarung				0,00	0,00	0,00
SU	34	Summe Auszahlungen investive Gebarung				0,00	0,00	0,00
SA	SA2	Saldo (2) Geldfluss aus der Investiven Gebarung (33-34)				0,00	0,00	0,00
SA	SA3	Saldo (3) Nettofinanzierungssaldo (SA1+SA2)				-5.000,00	-4.800,00	-4.989,00
Finanzierungstätigkeit								
SU	35	Summe Einzahlungen aus der Finanzierungstätigkeit				0,00	0,00	0,00
SU	36	Summe Auszahlungen aus der Finanzierungstätigkeit				0,00	0,00	0,00
SA	SA4	Saldo (4) Geldfluss aus der Finanzierungstätigkeit (35-36)				0,00	0,00	0,00
SA	SA5	Saldo (5) Geldfluss aus VA-wirksamer Gebarung (SA3+SA4)				-5.000,00	-4.800,00	-4.989,00

Voranschlag 2025**Detailnachweis VA / 789 Sonstige Einrichtungen und Maßnahmen - interne Vergütungen enthalten**

Fonds	Konto	Bezeichnung	EVA 2025	EVA 2024	ERA 2023	FVA 2025	FVA 2024	FRA 2023
UA 789		Sonstige Einrichtungen und Maßnahmen						
UA 789	SA0/SA1	SA (0) Nettoerg. (21-22) / SA (1) Geldfluss op. Geb. (31-32)	-5.000,00	-4.800,00	-4.989,00	-5.000,00	-4.800,00	-4.989,00
UA 789	SA00	Saldo (00) Nettoergebnis nach Haushaltsrücklagen (SA0+SA01)	-5.000,00	-4.800,00	-4.989,00			
UA 789	SA2	Saldo (2) Geldfluss aus der Investiven Gebarung (33-34)				0,00	0,00	0,00
UA 789	SA3	Saldo (3) Nettofinanzierungssaldo (SA1+SA2)				-5.000,00	-4.800,00	-4.989,00
UA 789	SA4	Saldo (4) Geldfluss aus der Finanzierungstätigkeit (35-36)				0,00	0,00	0,00
UA 789	SA5	Saldo (5) Geldfluss aus VA-wirksamer Gebarung (SA3+SA4)				-5.000,00	-4.800,00	-4.989,00
A 78		Förderung von Handel, Gewerbe und Industrie						
A 78	SA0/SA1	SA (0) Nettoerg. (21-22) / SA (1) Geldfluss op. Geb. (31-32)	-11.100,00	-4.800,00	-19.630,61	-11.100,00	-4.800,00	-19.630,61
A 78	SA00	Saldo (00) Nettoergebnis nach Haushaltsrücklagen (SA0+SA01)	-11.100,00	-4.800,00	-19.630,61			
A 78	SA2	Saldo (2) Geldfluss aus der Investiven Gebarung (33-34)				0,00	0,00	0,00
A 78	SA3	Saldo (3) Nettofinanzierungssaldo (SA1+SA2)				-11.100,00	-4.800,00	-19.630,61
A 78	SA4	Saldo (4) Geldfluss aus der Finanzierungstätigkeit (35-36)				0,00	0,00	0,00
A 78	SA5	Saldo (5) Geldfluss aus VA-wirksamer Gebarung (SA3+SA4)				-11.100,00	-4.800,00	-19.630,61
Gruppe 7		Wirtschaftsförderung						
Gruppe 7	SA0/SA1	SA (0) Nettoerg. (21-22) / SA (1) Geldfluss op. Geb. (31-32)	-11.100,00	-4.800,00	-19.630,61	-11.100,00	-4.800,00	-19.630,61
Gruppe 7	SA00	Saldo (00) Nettoergebnis nach Haushaltsrücklagen (SA0+SA01)	-11.100,00	-4.800,00	-19.630,61			
Gruppe 7	SA2	Saldo (2) Geldfluss aus der Investiven Gebarung (33-34)				0,00	0,00	0,00
Gruppe 7	SA3	Saldo (3) Nettofinanzierungssaldo (SA1+SA2)				-11.100,00	-4.800,00	-19.630,61
Gruppe 7	SA4	Saldo (4) Geldfluss aus der Finanzierungstätigkeit (35-36)				0,00	0,00	0,00
Gruppe 7	SA5	Saldo (5) Geldfluss aus VA-wirksamer Gebarung (SA3+SA4)				-11.100,00	-4.800,00	-19.630,61

Voranschlag 2025

Detailnachweis VA / 812 WC-Anlagen - interne Vergütungen enthalten

Fonds	Konto	Bezeichnung	EVA 2025	EVA 2024	ERA 2023	FVA 2025	FVA 2024	FRA 2023
Fonds 812000		WC-Anlagen						
Operative Gebarung								
SU 21/31		Summe Erträge / Einzahlungen operative Gebarung	0,00	0,00	0,00	0,00	0,00	0,00
812000	454000	Reinigungsmittel	500,00	400,00	400,00	500,00	400,00	400,00
2	2221/3221	Gebrauchs- und Verbrauchsgüter, Handelswaren / Auszahlungen	500,00	400,00	400,00	500,00	400,00	400,00
812000	700100	Betriebskosten (KG)	400,00	400,00	351,29	400,00	400,00	351,29
2	2223/3223	Leasing- und Mietaufwand / Ausz. für Leasing- u. Mietaufwand	400,00	400,00	351,29	400,00	400,00	351,29
812000	711000	Gebühren für die Benützung gem. FAG	100,00	100,00	96,92	100,00	100,00	96,92
812000	720099	Vergütung Bauhof	100,00	100,00	0,00	100,00	100,00	0,00
812000	728000	Entgelte für sonstige Leistungen	1.200,00	1.200,00	829,04	1.200,00	1.200,00	779,32
2	2225/3225	Sonstiger Sachaufwand / Sonstige Auszahl. aus Sachaufwand	1.400,00	1.400,00	925,96	1.400,00	1.400,00	876,24
1	222/322	Sachaufwand / Auszahlungen aus Sachaufwand	2.300,00	2.200,00	1.677,25	2.300,00	2.200,00	1.627,53
812000	757000	Lfd. Transferz. an priv. Organisationen	800,00	800,00	800,00	800,00	800,00	800,00
2	2234/3234	Transferaufwand / -zahlungen an Haush. & Org.o.Erwerbschar.	800,00	800,00	800,00	800,00	800,00	800,00
1	223/323	Transferaufwand / Auszahlungen aus Transfers	800,00	800,00	800,00	800,00	800,00	800,00
SU 22/32		Summe Aufwendungen / Auszahlungen operative Gebarung	3.100,00	3.000,00	2.477,25	3.100,00	3.000,00	2.427,53
SA SA0/SA1		SA (0) Nettoerg. (21-22) / SA (1) Geldfluss op. Geb. (31-32)	-3.100,00	-3.000,00	-2.477,25	-3.100,00	-3.000,00	-2.427,53
SA SA01		Saldo (01) Haushaltsrücklagen (230-240)	0,00	0,00	0,00			
SA SA00		Saldo (00) Nettoergebnis nach Haushaltsrücklagen (SA0+SA01)	-3.100,00	-3.000,00	-2.477,25			
Investive Gebarung								
SU 33		Summe Einzahlungen investive Gebarung				0,00	0,00	0,00
SU 34		Summe Auszahlungen investive Gebarung				0,00	0,00	0,00
SA SA2		Saldo (2) Geldfluss aus der Investiven Gebarung (33-34)				0,00	0,00	0,00
SA SA3		Saldo (3) Nettofinanzierungssaldo (SA1+SA2)				-3.100,00	-3.000,00	-2.427,53
Finanzierungstätigkeit								

Voranschlag 2025**Detailnachweis VA / 812 WC-Anlagen - interne Vergütungen enthalten**

Fonds	Konto	Bezeichnung	EVA 2025	EVA 2024	ERA 2023	FVA 2025	FVA 2024	FRA 2023
SU	35	Summe Einzahlungen aus der Finanzierungstätigkeit				0,00	0,00	0,00
SU	36	Summe Auszahlungen aus der Finanzierungstätigkeit				0,00	0,00	0,00
SA	SA4	Saldo (4) Geldfluss aus der Finanzierungstätigkeit (35-36)				0,00	0,00	0,00
SA	SA5	Saldo (5) Geldfluss aus VA-wirksamer Gebarung (SA3+SA4)				-3.100,00	-3.000,00	-2.427,53
UA 812		WC-Anlagen						
UA 812	SA0/SA1	SA (0) Nettoerg. (21-22) / SA (1) Geldfluss op. Geb. (31-32)	-3.100,00	-3.000,00	-2.477,25	-3.100,00	-3.000,00	-2.427,53
UA 812	SA00	Saldo (00) Nettoergebnis nach Haushaltsrücklagen (SA0+SA01)	-3.100,00	-3.000,00	-2.477,25			
UA 812	SA2	Saldo (2) Geldfluss aus der Investiven Gebarung (33-34)				0,00	0,00	0,00
UA 812	SA3	Saldo (3) Nettofinanzierungssaldo (SA1+SA2)				-3.100,00	-3.000,00	-2.427,53
UA 812	SA4	Saldo (4) Geldfluss aus der Finanzierungstätigkeit (35-36)				0,00	0,00	0,00
UA 812	SA5	Saldo (5) Geldfluss aus VA-wirksamer Gebarung (SA3+SA4)				-3.100,00	-3.000,00	-2.427,53

Voranschlag 2025

Detailnachweis VA / 814 Straßenreinigung - interne Vergütungen enthalten

Fonds	Konto	Bezeichnung	EVA 2025	EVA 2024	ERA 2023	FVA 2025	FVA 2024	FRA 2023
Fonds 814000		Winterdienst						
Operative Gebarung								
SU 21/31		Summe Erträge / Einzahlungen operative Gebarung	0,00	0,00	0,00	0,00	0,00	0,00
814000	400000	Geringwertige Wirtschaftsg. Anlageverm.	1.000,00	1.000,00	401,35	1.000,00	1.000,00	401,35
814000	455000	Chemische u. artverwandte Mittel	14.000,00	15.800,00	7.315,25	14.000,00	15.800,00	15.445,59
2	2221/3221	Gebrauchs- und Verbrauchsgüter, Handelswaren / Auszahlungen	15.000,00	16.800,00	7.716,60	15.000,00	16.800,00	15.846,94
814000	720000	Kostenbeiträge für Leistungen	16.300,00	16.300,00	16.272,00	16.300,00	16.300,00	16.272,00
814000	720099	Vergütung Bauhof	77.000,00	75.000,00	73.072,02	77.000,00	75.000,00	73.072,02
814000	728000	Entgelte für sonstige Leistungen	9.300,00	10.500,00	10.643,46	9.300,00	10.500,00	7.975,87
2	2225/3225	Sonstiger Sachaufwand / Sonstige Auszahl. aus Sachaufwand	102.600,00	101.800,00	99.987,48	102.600,00	101.800,00	97.319,89
1	222/322	Sachaufwand / Auszahlungen aus Sachaufwand	117.600,00	118.600,00	107.704,08	117.600,00	118.600,00	113.166,83
SU 22/32		Summe Aufwendungen / Auszahlungen operative Gebarung	117.600,00	118.600,00	107.704,08	117.600,00	118.600,00	113.166,83
SA SA0/SA1		SA (0) Nettoerg. (21-22) / SA (1) Geldfluss op. Geb. (31-32)	-117.600,00	-118.600,00	-107.704,08	-117.600,00	-118.600,00	-113.166,83
SA SA01		Saldo (01) Haushaltsrücklagen (230-240)	0,00	0,00	0,00			
SA SA00		Saldo (00) Nettoergebnis nach Haushaltsrücklagen (SA0+SA01)	-117.600,00	-118.600,00	-107.704,08			
Investive Gebarung								
SU 33		Summe Einzahlungen investive Gebarung				0,00	0,00	0,00
SU 34		Summe Auszahlungen investive Gebarung				0,00	0,00	0,00
SA SA2		Saldo (2) Geldfluss aus der Investiven Gebarung (33-34)				0,00	0,00	0,00
SA SA3		Saldo (3) Nettofinanzierungssaldo (SA1+SA2)				-117.600,00	-118.600,00	-113.166,83
Finanzierungstätigkeit								
SU 35		Summe Einzahlungen aus der Finanzierungstätigkeit				0,00	0,00	0,00
SU 36		Summe Auszahlungen aus der Finanzierungstätigkeit				0,00	0,00	0,00
SA SA4		Saldo (4) Geldfluss aus der Finanzierungstätigkeit (35-36)				0,00	0,00	0,00
SA SA5		Saldo (5) Geldfluss aus VA-wirksamer Gebarung (SA3+SA4)				-117.600,00	-118.600,00	-113.166,83

Voranschlag 2025
Detailnachweis VA / 814 Straßenreinigung - interne Vergütungen enthalten

Fonds	Konto	Bezeichnung	EVA 2025	EVA 2024	ERA 2023	FVA 2025	FVA 2024	FRA 2023
UA 814		Straßenreinigung						
UA 814	SA0/SA1	SA (0) Nettoerg. (21-22) / SA (1) Geldfluss op. Geb. (31-32)	-117.600,00	-118.600,00	-107.704,08	-117.600,00	-118.600,00	-113.166,83
UA 814	SA00	Saldo (00) Nettoergebnis nach Haushaltsrücklagen (SA0+SA01)	-117.600,00	-118.600,00	-107.704,08			
UA 814	SA2	Saldo (2) Geldfluss aus der Investiven Gebarung (33-34)				0,00	0,00	0,00
UA 814	SA3	Saldo (3) Nettofinanzierungssaldo (SA1+SA2)				-117.600,00	-118.600,00	-113.166,83
UA 814	SA4	Saldo (4) Geldfluss aus der Finanzierungstätigkeit (35-36)				0,00	0,00	0,00
UA 814	SA5	Saldo (5) Geldfluss aus VA-wirksamer Gebarung (SA3+SA4)				-117.600,00	-118.600,00	-113.166,83

Voranschlag 2025

Detailnachweis VA / 815 Park- und Gartenanlagen, Kinderspielplätze - interne Vergütungen enthalten

Fonds	Konto	Bezeichnung	EVA 2025	EVA 2024	ERA 2023	FVA 2025	FVA 2024	FRA 2023
Fonds 815000		Freizeitanlage St. Marien						
Operative Gebarung								
815000	813000	Erträge aus der Aufl. von Investitionszuschüssen	4.700,00	4.700,00	4.554,80	0,00	0,00	0,00
2	2127	Nicht finanzierungswirksamer Transferertrag	4.700,00	4.700,00	4.554,80	0,00	0,00	0,00
1	212/312	Erträge aus Transfers / Einzahlungen aus Transfers	4.700,00	4.700,00	4.554,80	0,00	0,00	0,00
SU 21/31		Summe Erträge / Einzahlungen operative Gebarung	4.700,00	4.700,00	4.554,80	0,00	0,00	0,00
815000	400000	Geringwertige Wirtschaftsg. Anlageverm.	300,00	300,00	0,00	300,00	300,00	0,00
2	2221/3221	Gebrauchs- und Verbrauchsgüter, Handelswaren / Auszahlungen	300,00	300,00	0,00	300,00	300,00	0,00
815000	700000	Mietzinse	6.900,00	6.700,00	6.547,93	6.900,00	6.700,00	6.547,93
2	2223/3223	Leasing- und Mietaufwand / Ausz. für Leasing- u. Mietaufwand	6.900,00	6.700,00	6.547,93	6.900,00	6.700,00	6.547,93
815000	613000	Instandhaltung von Grundstückseinricht.	4.000,00	4.500,00	2.890,80	4.000,00	4.500,00	2.890,80
2	2224/3224	Instandhaltung / Auszahlungen für Instandhaltung	4.000,00	4.500,00	2.890,80	4.000,00	4.500,00	2.890,80
815000	720099	Vergütung Bauhof	9.000,00	10.000,00	12.730,00	9.000,00	10.000,00	12.730,00
815000	728000	Entgelte für sonstige Leistungen	1.000,00	0,00	358,38	1.000,00	0,00	86,40
2	2225/3225	Sonstiger Sachaufwand / Sonstige Auszahl. aus Sachaufwand	10.000,00	10.000,00	13.088,38	10.000,00	10.000,00	12.816,40
815000	680200	Planm. Afa Grundstückseinrichtungen/Infrastruktur	5.800,00	5.800,00	5.625,35	0,00	0,00	0,00
2	2226/3226	Nicht finanz.wirks. Sachaufw. / Ausz. Inanspruchn.Haftungen	5.800,00	5.800,00	5.625,35	0,00	0,00	0,00
1	222/322	Sachaufwand / Auszahlungen aus Sachaufwand	27.000,00	27.300,00	28.152,46	21.200,00	21.500,00	22.255,13
SU 22/32		Summe Aufwendungen / Auszahlungen operative Gebarung	27.000,00	27.300,00	28.152,46	21.200,00	21.500,00	22.255,13
SA SA0/SA1		SA (0) Nettoerg. (21-22) / SA (1) Geldfluss op. Geb. (31-32)	-22.300,00	-22.600,00	-23.597,66	-21.200,00	-21.500,00	-22.255,13
SA SA01		Saldo (01) Haushaltsrücklagen (230-240)	0,00	0,00	0,00			
SA SA00		Saldo (00) Nettoergebnis nach Haushaltsrücklagen (SA0+SA01)	-22.300,00	-22.600,00	-23.597,66			
Investive Gebarung								
SU 33		Summe Einzahlungen investive Gebarung				0,00	0,00	0,00
SU 34		Summe Auszahlungen investive Gebarung				0,00	0,00	0,00

Voranschlag 2025

Detailnachweis VA / 815 Park- und Gartenanlagen, Kinderspielplätze - interne Vergütungen enthalten

Fonds	Konto	Bezeichnung	EVA 2025	EVA 2024	ERA 2023	FVA 2025	FVA 2024	FRA 2023
SA	SA2	Saldo (2) Geldfluss aus der Investiven Gebarung (33-34)				0,00	0,00	0,00
SA	SA3	Saldo (3) Nettofinanzierungssaldo (SA1+SA2)				-21.200,00	-21.500,00	-22.255,13
Finanzierungstätigkeit								
SU	35	Summe Einzahlungen aus der Finanzierungstätigkeit				0,00	0,00	0,00
SU	36	Summe Auszahlungen aus der Finanzierungstätigkeit				0,00	0,00	0,00
SA	SA4	Saldo (4) Geldfluss aus der Finanzierungstätigkeit (35-36)				0,00	0,00	0,00
SA	SA5	Saldo (5) Geldfluss aus VA-wirksamer Gebarung (SA3+SA4)				-21.200,00	-21.500,00	-22.255,13
Fonds 815100 Spielplätze (allgemein)								
Operative Gebarung								
SU	21/31	Summe Erträge / Einzahlungen operative Gebarung	0,00	0,00	0,00	0,00	0,00	0,00
815100	400000	Geringwertige Wirtschaftsg. Anlageverm.	300,00	300,00	205,23	300,00	300,00	205,23
2	2221/3221	Gebrauchs- und Verbrauchsgüter, Handelswaren / Auszahlungen	300,00	300,00	205,23	300,00	300,00	205,23
815100	700000	Mietzinse	800,00	800,00	769,09	800,00	800,00	769,09
2	2223/3223	Leasing- und Mietaufwand / Ausz. für Leasing- u. Mietaufwand	800,00	800,00	769,09	800,00	800,00	769,09
815100	613000	Instandhaltung von Grundstückseinricht.	500,00	500,00	88,84	500,00	500,00	88,84
2	2224/3224	Instandhaltung / Auszahlungen für Instandhaltung	500,00	500,00	88,84	500,00	500,00	88,84
815100	711000	Gebühren für die Benützung gem. FAG	200,00	200,00	168,00	200,00	200,00	168,00
815100	720099	Vergütung Bauhof	5.000,00	5.000,00	1.795,00	5.000,00	5.000,00	1.795,00
815100	728000	Entgelte für sonstige Leistungen	0,00	0,00	172,80	0,00	0,00	172,80
2	2225/3225	Sonstiger Sachaufwand / Sonstige Auszahl. aus Sachaufwand	5.200,00	5.200,00	2.135,80	5.200,00	5.200,00	2.135,80
815100	680200	Planm. Afa Grundstückseinrichtungen/Infrastruktur	1.200,00	0,00	1.161,86	0,00	0,00	0,00
2	2226/3226	Nicht finanz.wirks. Sachaufw. / Ausz. Inanspruchn.Haftungen	1.200,00	0,00	1.161,86	0,00	0,00	0,00
1	222/322	Sachaufwand / Auszahlungen aus Sachaufwand	8.000,00	6.800,00	4.360,82	6.800,00	6.800,00	3.198,96
815100	650000	Zinsen für Finanzschulden	1.500,00	2.100,00	1.287,94	1.500,00	2.100,00	1.287,94
2	2241/3241	Aufwendungen / Auszahlungen für Zinsen	1.500,00	2.100,00	1.287,94	1.500,00	2.100,00	1.287,94

Voranschlag 2025

Detailnachweis VA / 815 Park- und Gartenanlagen, Kinderspielplätze - interne Vergütungen enthalten

Fonds	Konto	Bezeichnung	EVA 2025	EVA 2024	ERA 2023	FVA 2025	FVA 2024	FRA 2023
1	224/324	Finanzaufwand / Auszahlungen aus Finanzaufwand	1.500,00	2.100,00	1.287,94	1.500,00	2.100,00	1.287,94
SU	22/32	Summe Aufwendungen / Auszahlungen operative Gebarung	9.500,00	8.900,00	5.648,76	8.300,00	8.900,00	4.486,90
SA	SA0/SA1	SA (0) Nettoerg. (21-22) / SA (1) Geldfluss op. Geb. (31-32)	-9.500,00	-8.900,00	-5.648,76	-8.300,00	-8.900,00	-4.486,90
SA	SA01	Saldo (01) Haushaltsrücklagen (230-240)	0,00	0,00	0,00			
SA	SA00	Saldo (00) Nettoergebnis nach Haushaltsrücklagen (SA0+SA01)	-9.500,00	-8.900,00	-5.648,76			
Investive Gebarung								
SU	33	Summe Einzahlungen investive Gebarung				0,00	0,00	0,00
SU	34	Summe Auszahlungen investive Gebarung				0,00	0,00	0,00
SA	SA2	Saldo (2) Geldfluss aus der Investiven Gebarung (33-34)				0,00	0,00	0,00
SA	SA3	Saldo (3) Nettofinanzierungssaldo (SA1+SA2)				-8.300,00	-8.900,00	-4.486,90
Finanzierungstätigkeit								
SU	35	Summe Einzahlungen aus der Finanzierungstätigkeit				0,00	0,00	0,00
815100	346000	Investitionsdarlehen von Finanz.unt.				4.600,00	4.200,00	4.603,61
2	3614	Auszahlungen aus Finanzschulden				4.600,00	4.200,00	4.603,61
1	361	Auszahlungen aus der Tilgung von Finanzschulden				4.600,00	4.200,00	4.603,61
SU	36	Summe Auszahlungen aus der Finanzierungstätigkeit				4.600,00	4.200,00	4.603,61
SA	SA4	Saldo (4) Geldfluss aus der Finanzierungstätigkeit (35-36)				-4.600,00	-4.200,00	-4.603,61
SA	SA5	Saldo (5) Geldfluss aus VA-wirksamer Gebarung (SA3+SA4)				-12.900,00	-13.100,00	-9.090,51
Fonds 815200 Freizeitanlage Weichstetten								
Operative Gebarung								
815200	813000	Erträge aus der Aufl. von Investitionszuschüssen	800,00	800,00	766,75	0,00	0,00	0,00
2	2127	Nicht finanzierungswirksamer Transferertrag	800,00	800,00	766,75	0,00	0,00	0,00
1	212/312	Erträge aus Transfers / Einzahlungen aus Transfers	800,00	800,00	766,75	0,00	0,00	0,00
SU	21/31	Summe Erträge / Einzahlungen operative Gebarung	800,00	800,00	766,75	0,00	0,00	0,00

Voranschlag 2025

Detailnachweis VA / 815 Park- und Gartenanlagen, Kinderspielplätze - interne Vergütungen enthalten

Fonds	Konto	Bezeichnung	EVA 2025	EVA 2024	ERA 2023	FVA 2025	FVA 2024	FRA 2023
815200	400000	Geringwertige Wirtschaftsg. Anlageverm.	300,00	300,00	356,83	300,00	300,00	356,83
2	2221/3221	Gebrauchs- und Verbrauchsgüter, Handelswaren / Auszahlungen	300,00	300,00	356,83	300,00	300,00	356,83
815200	600000	Energiebezüge	200,00	300,00	127,92	200,00	300,00	127,92
2	2222/3222	Verwaltungs- und Betriebsaufwand / Auszahlungen	200,00	300,00	127,92	200,00	300,00	127,92
815200	700000	Mietzinse	6.200,00	6.200,00	6.021,45	6.200,00	6.200,00	6.021,45
2	2223/3223	Leasing- und Mietaufwand / Ausz. für Leasing- u. Mietaufwand	6.200,00	6.200,00	6.021,45	6.200,00	6.200,00	6.021,45
815200	613000	Instandhaltung von Grundstückseinricht.	4.000,00	4.500,00	3.220,29	4.000,00	4.500,00	3.220,29
2	2224/3224	Instandhaltung / Auszahlungen für Instandhaltung	4.000,00	4.500,00	3.220,29	4.000,00	4.500,00	3.220,29
815200	711000	Gebühren für die Benützung gem. FAG	600,00	500,00	462,45	600,00	500,00	462,45
815200	720099	Vergütung Bauhof	9.000,00	10.000,00	12.186,25	9.000,00	10.000,00	12.186,25
815200	728000	Entgelte für sonstige Leistungen	1.000,00	0,00	86,40	1.000,00	0,00	86,40
2	2225/3225	Sonstiger Sachaufwand / Sonstige Auszahl. aus Sachaufwand	10.600,00	10.500,00	12.735,10	10.600,00	10.500,00	12.735,10
815200	680200	Planm. Afa Grundstückseinrichtungen/Infrastruktur	3.300,00	3.300,00	1.366,99	0,00	0,00	0,00
815200	680300	Planm. Afa Gebäude/Bauten	600,00	0,00	528,43	0,00	0,00	0,00
2	2226/3226	Nicht finanz.wirks. Sachaufw. / Ausz. Inanspruchn.Haftungen	3.900,00	3.300,00	1.895,42	0,00	0,00	0,00
1	222/322	Sachaufwand / Auszahlungen aus Sachaufwand	25.200,00	25.100,00	24.357,01	21.300,00	21.800,00	22.461,59
SU	22/32	Summe Aufwendungen / Auszahlungen operative Gebarung	25.200,00	25.100,00	24.357,01	21.300,00	21.800,00	22.461,59
SA	SA0/SA1	SA (0) Nettoerg. (21-22) / SA (1) Geldfluss op. Geb. (31-32)	-24.400,00	-24.300,00	-23.590,26	-21.300,00	-21.800,00	-22.461,59
SA	SA01	Saldo (01) Haushaltsrücklagen (230-240)	0,00	0,00	0,00			
SA	SA00	Saldo (00) Nettoergebnis nach Haushaltsrücklagen (SA0+SA01)	-24.400,00	-24.300,00	-23.590,26			
Investive Gebarung								
SU	33	Summe Einzahlungen investive Gebarung				0,00	0,00	0,00
815200	010000	Gebäude				0,00	0,00	6.259,91
2	3413	Auszahlungen für den Erwerb von Gebäuden und Bauten				0,00	0,00	6.259,91
1	341	Auszahlungen aus der Investitionstätigkeit				0,00	0,00	6.259,91
SU	34	Summe Auszahlungen investive Gebarung				0,00	0,00	6.259,91

Voranschlag 2025**Detailnachweis VA / 815 Park- und Gartenanlagen, Kinderspielplätze - interne Vergütungen enthalten**

Fonds	Konto	Bezeichnung	EVA 2025	EVA 2024	ERA 2023	FVA 2025	FVA 2024	FRA 2023
SA	SA2	Saldo (2) Geldfluss aus der Investiven Gebarung (33-34)				0,00	0,00	-6.259,91
SA	SA3	Saldo (3) Nettofinanzierungssaldo (SA1+SA2)				-21.300,00	-21.800,00	-28.721,50
Finanzierungstätigkeit								
SU	35	Summe Einzahlungen aus der Finanzierungstätigkeit				0,00	0,00	0,00
SU	36	Summe Auszahlungen aus der Finanzierungstätigkeit				0,00	0,00	0,00
SA	SA4	Saldo (4) Geldfluss aus der Finanzierungstätigkeit (35-36)				0,00	0,00	0,00
SA	SA5	Saldo (5) Geldfluss aus VA-wirksamer Gebarung (SA3+SA4)				-21.300,00	-21.800,00	-28.721,50
Fonds 815300 Freizeitanlage Nöstlbach								
Operative Gebarung								
815300	813000	Erträge aus der Aufl. von Investitionszuschüssen	4.300,00	4.300,00	4.173,62	0,00	0,00	0,00
2	2127	Nicht finanzierungswirksamer Transferertrag	4.300,00	4.300,00	4.173,62	0,00	0,00	0,00
1	212/312	Erträge aus Transfers / Einzahlungen aus Transfers	4.300,00	4.300,00	4.173,62	0,00	0,00	0,00
SU	21/31	Summe Erträge / Einzahlungen operative Gebarung	4.300,00	4.300,00	4.173,62	0,00	0,00	0,00
815300	400000	Geringwertige Wirtschaftsg. Anlageverm.	300,00	300,00	205,23	300,00	300,00	205,23
2	2221/3221	Gebrauchs- und Verbrauchsgüter, Handelswaren / Auszahlungen	300,00	300,00	205,23	300,00	300,00	205,23
815300	613000	Instandhaltung von Grundstückseinricht.	4.000,00	4.500,00	2.979,64	4.000,00	4.500,00	2.979,64
2	2224/3224	Instandhaltung / Auszahlungen für Instandhaltung	4.000,00	4.500,00	2.979,64	4.000,00	4.500,00	2.979,64
815300	720099	Vergütung Bauhof	9.000,00	10.000,00	4.114,65	9.000,00	10.000,00	4.114,65
815300	728000	Entgelte für sonstige Leistungen	1.000,00	0,00	86,40	1.000,00	0,00	86,40
2	2225/3225	Sonstiger Sachaufwand / Sonstige Auszahl. aus Sachaufwand	10.000,00	10.000,00	4.201,05	10.000,00	10.000,00	4.201,05
815300	680200	Planm. Afa Grundstückseinrichtungen/Infrastruktur	7.600,00	7.200,00	7.001,17	0,00	0,00	0,00
2	2226/3226	Nicht finanz.wirks. Sachaufw. / Ausz. Inanspruchn.Haftungen	7.600,00	7.200,00	7.001,17	0,00	0,00	0,00
1	222/322	Sachaufwand / Auszahlungen aus Sachaufwand	21.900,00	22.000,00	14.387,09	14.300,00	14.800,00	7.385,92
SU	22/32	Summe Aufwendungen / Auszahlungen operative Gebarung	21.900,00	22.000,00	14.387,09	14.300,00	14.800,00	7.385,92
SA	SA0/SA1	SA (0) Nettoerg. (21-22) / SA (1) Geldfluss op. Geb. (31-32)	-17.600,00	-17.700,00	-10.213,47	-14.300,00	-14.800,00	-7.385,92

Voranschlag 2025**Detailnachweis VA / 815 Park- und Gartenanlagen, Kinderspielplätze - interne Vergütungen enthalten**

Fonds	Konto	Bezeichnung	EVA 2025	EVA 2024	ERA 2023	FVA 2025	FVA 2024	FRA 2023
SA	SA01	Saldo (01) Haushaltsrücklagen (230-240)	0,00	0,00	0,00			
SA	SA00	Saldo (00) Nettoergebnis nach Haushaltsrücklagen (SA0+SA01)	-17.600,00	-17.700,00	-10.213,47			
Investive Gebarung								
SU	33	Summe Einzahlungen investive Gebarung				0,00	0,00	0,00
SU	34	Summe Auszahlungen investive Gebarung				0,00	0,00	0,00
SA	SA2	Saldo (2) Geldfluss aus der Investiven Gebarung (33-34)				0,00	0,00	0,00
SA	SA3	Saldo (3) Nettofinanzierungssaldo (SA1+SA2)				-14.300,00	-14.800,00	-7.385,92
Finanzierungstätigkeit								
SU	35	Summe Einzahlungen aus der Finanzierungstätigkeit				0,00	0,00	0,00
SU	36	Summe Auszahlungen aus der Finanzierungstätigkeit				0,00	0,00	0,00
SA	SA4	Saldo (4) Geldfluss aus der Finanzierungstätigkeit (35-36)				0,00	0,00	0,00
SA	SA5	Saldo (5) Geldfluss aus VA-wirksamer Gebarung (SA3+SA4)				-14.300,00	-14.800,00	-7.385,92
Fonds 815400 Relaunch Spielplätze								
Operative Gebarung								
815400	829900	Sonstige Einnahmen (Zuführung)	0,00	19.000,00	0,00	0,00	19.000,00	0,00
2	2116/3116	Erträge / Einz. aus Veräußerung/GWG u. sonst. Erträge/Einz.	0,00	19.000,00	0,00	0,00	19.000,00	0,00
1	211/311	Erträge / Einzahl. aus operativer Verwaltungstätigkeit	0,00	19.000,00	0,00	0,00	19.000,00	0,00
SU	21/31	Summe Erträge / Einzahlungen operative Gebarung	0,00	19.000,00	0,00	0,00	19.000,00	0,00
SU	22/32	Summe Aufwendungen / Auszahlungen operative Gebarung	0,00	0,00	0,00	0,00	0,00	0,00
SA	SA0/SA1	SA (0) Nettoerg. (21-22) / SA (1) Geldfluss op. Geb. (31-32)	0,00	19.000,00	0,00	0,00	19.000,00	0,00
815400	895000	Entnahmen von allgemeinen Haushaltsrücklagen	0,00	15.000,00	0,00			
2	2301	Entnahmen von Haushaltsrücklagen	0,00	15.000,00	0,00			
1	230	Entnahmen von Haushaltsrücklagen	0,00	15.000,00	0,00			
SA	SA01	Saldo (01) Haushaltsrücklagen (230-240)	0,00	15.000,00	0,00			

Voranschlag 2025

Detailnachweis VA / 815 Park- und Gartenanlagen, Kinderspielplätze - interne Vergütungen enthalten

Fonds	Konto	Bezeichnung	EVA 2025	EVA 2024	ERA 2023	FVA 2025	FVA 2024	FRA 2023
SA	SA00	Saldo (00) Nettoergebnis nach Haushaltsrücklagen (SA0+SA01)	0,00	34.000,00	0,00			
Investive Gebarung								
815400	301300	KTZ Land (LZ)				0,00	6.000,00	0,00
2	3331	Kapitaltransferzahlungen von Trägern des öffentlichen Rechts				0,00	6.000,00	0,00
815400	307000	Kap.transf. von p. Hh. und pr. Org.o.Erwerbsz.ua				0,00	4.000,00	7.000,00
2	3334	Kapitaltransferzahl. von Haush. und Org. o. Erwerbscharakter				0,00	4.000,00	7.000,00
1	333	Einzahlungen aus Kapitaltransfers				0,00	10.000,00	7.000,00
SU	33	Summe Einzahlungen investive Gebarung				0,00	10.000,00	7.000,00
815400	006000	Sonstige Grundstückseinrichtungen				0,00	45.400,00	54.589,86
2	3412	Ausz. für den Erwerb von Grundstücken & Grundstückseinricht.				0,00	45.400,00	54.589,86
1	341	Auszahlungen aus der Investitionstätigkeit				0,00	45.400,00	54.589,86
SU	34	Summe Auszahlungen investive Gebarung				0,00	45.400,00	54.589,86
SA	SA2	Saldo (2) Geldfluss aus der Investiven Gebarung (33-34)				0,00	-35.400,00	-47.589,86
SA	SA3	Saldo (3) Nettofinanzierungssaldo (SA1+SA2)				0,00	-16.400,00	-47.589,86
Finanzierungstätigkeit								
SU	35	Summe Einzahlungen aus der Finanzierungstätigkeit				0,00	0,00	0,00
SU	36	Summe Auszahlungen aus der Finanzierungstätigkeit				0,00	0,00	0,00
SA	SA4	Saldo (4) Geldfluss aus der Finanzierungstätigkeit (35-36)				0,00	0,00	0,00
SA	SA5	Saldo (5) Geldfluss aus VA-wirksamer Gebarung (SA3+SA4)				0,00	-16.400,00	-47.589,86

Voranschlag 2025**Detailnachweis VA / 815 Park- und Gartenanlagen, Kinderspielplätze - interne Vergütungen enthalten**

Fonds	Konto	Bezeichnung	EVA 2025	EVA 2024	ERA 2023	FVA 2025	FVA 2024	FRA 2023
UA 815		Park- und Gartenanlagen, Kinderspielplätze						
UA 815	SA0/SA1	SA (0) Nettoerg. (21-22) / SA (1) Geldfluss op. Geb. (31-32)	-73.800,00	-54.500,00	-63.050,15	-65.100,00	-48.000,00	-56.589,54
UA 815	SA00	Saldo (00) Nettoergebnis nach Haushaltsrücklagen (SA0+SA01)	-73.800,00	-39.500,00	-63.050,15			
UA 815	SA2	Saldo (2) Geldfluss aus der Investiven Gebarung (33-34)				0,00	-35.400,00	-53.849,77
UA 815	SA3	Saldo (3) Nettofinanzierungssaldo (SA1+SA2)				-65.100,00	-83.400,00	-110.439,31
UA 815	SA4	Saldo (4) Geldfluss aus der Finanzierungstätigkeit (35-36)				-4.600,00	-4.200,00	-4.603,61
UA 815	SA5	Saldo (5) Geldfluss aus VA-wirksamer Gebarung (SA3+SA4)				-69.700,00	-87.600,00	-115.042,92

Voranschlag 2025

Detailnachweis VA / 816 Öffentliche Beleuchtung und öffentliche Uhren - interne Vergütungen enthalten

Fonds	Konto	Bezeichnung	EVA 2025	EVA 2024	ERA 2023	FVA 2025	FVA 2024	FRA 2023
Fonds 816000		Öffentliche Beleuchtung und öffentliche						
Operative Gebarung								
816000	829000	Sonstige Einnahmen	1.000,00	1.000,00	0,00	1.000,00	1.000,00	0,00
2	2116/3116	Erträge / Einz. aus Veräußerung/GWG u. sonst. Erträge/Einz.	1.000,00	1.000,00	0,00	1.000,00	1.000,00	0,00
1	211/311	Erträge / Einzahl. aus operativer Verwaltungstätigkeit	1.000,00	1.000,00	0,00	1.000,00	1.000,00	0,00
816000	813000	Erträge aus der Aufl. von Investitionszuschüssen	500,00	500,00	376,59	0,00	0,00	0,00
2	2127	Nicht finanzierungswirksamer Transferertrag	500,00	500,00	376,59	0,00	0,00	0,00
1	212/312	Erträge aus Transfers / Einzahlungen aus Transfers	500,00	500,00	376,59	0,00	0,00	0,00
SU 21/31		Summe Erträge / Einzahlungen operative Gebarung	1.500,00	1.500,00	376,59	1.000,00	1.000,00	0,00
816000	600000	Energiebezüge	21.600,00	8.000,00	18.351,43	21.600,00	8.000,00	18.419,23
2	2222/3222	Verwaltungs- und Betriebsaufwand / Auszahlungen	21.600,00	8.000,00	18.351,43	21.600,00	8.000,00	18.419,23
816000	611000	Instandhaltung von Straßenbauten	7.000,00	7.000,00	6.383,31	7.000,00	7.000,00	5.308,71
2	2224/3224	Instandhaltung / Auszahlungen für Instandhaltung	7.000,00	7.000,00	6.383,31	7.000,00	7.000,00	5.308,71
816000	720099	Vergütung Bauhof	15.000,00	12.900,00	13.816,50	15.000,00	12.900,00	13.816,50
816000	728000	Entgelte für sonstige Leistungen	9.000,00	0,00	24,00	9.000,00	0,00	24,00
2	2225/3225	Sonstiger Sachaufwand / Sonstige Auszahl. aus Sachaufwand	24.000,00	12.900,00	13.840,50	24.000,00	12.900,00	13.840,50
816000	680200	Planm. Afa Grundstückseinrichtungen/Infrastruktur	21.300,00	21.300,00	19.489,06	0,00	0,00	0,00
2	2226/3226	Nicht finanz.wirks. Sachaufw. / Ausz. Inanspruchn.Haftungen	21.300,00	21.300,00	19.489,06	0,00	0,00	0,00
1	222/322	Sachaufwand / Auszahlungen aus Sachaufwand	73.900,00	49.200,00	58.064,30	52.600,00	27.900,00	37.568,44
SU 22/32		Summe Aufwendungen / Auszahlungen operative Gebarung	73.900,00	49.200,00	58.064,30	52.600,00	27.900,00	37.568,44
SA SA0/SA1		SA (0) Nettoerg. (21-22) / SA (1) Geldfluss op. Geb. (31-32)	-72.400,00	-47.700,00	-57.687,71	-51.600,00	-26.900,00	-37.568,44
SA SA01		Saldo (01) Haushaltsrücklagen (230-240)	0,00	0,00	0,00			
SA SA00		Saldo (00) Nettoergebnis nach Haushaltsrücklagen (SA0+SA01)	-72.400,00	-47.700,00	-57.687,71			
Investive Gebarung								
SU 33		Summe Einzahlungen investive Gebarung				0,00	0,00	0,00

Voranschlag 2025**Detailnachweis VA / 816 Öffentliche Beleuchtung und öffentliche Uhren - interne Vergütungen enthalten**

Fonds	Konto	Bezeichnung	EVA 2025	EVA 2024	ERA 2023	FVA 2025	FVA 2024	FRA 2023
SU	34	Summe Auszahlungen investive Gebarung				0,00	0,00	0,00
SA	SA2	Saldo (2) Geldfluss aus der Investiven Gebarung (33-34)				0,00	0,00	0,00
SA	SA3	Saldo (3) Nettofinanzierungssaldo (SA1+SA2)				-51.600,00	-26.900,00	-37.568,44
Finanzierungstätigkeit								
SU	35	Summe Einzahlungen aus der Finanzierungstätigkeit				0,00	0,00	0,00
SU	36	Summe Auszahlungen aus der Finanzierungstätigkeit				0,00	0,00	0,00
SA	SA4	Saldo (4) Geldfluss aus der Finanzierungstätigkeit (35-36)				0,00	0,00	0,00
SA	SA5	Saldo (5) Geldfluss aus VA-wirksamer Gebarung (SA3+SA4)				-51.600,00	-26.900,00	-37.568,44
UA 816		Öffentliche Beleuchtung und öffentliche Uhren						
UA 816	SA0/SA1	SA (0) Nettoerg. (21-22) / SA (1) Geldfluss op. Geb. (31-32)	-72.400,00	-47.700,00	-57.687,71	-51.600,00	-26.900,00	-37.568,44
UA 816	SA00	Saldo (00) Nettoergebnis nach Haushaltsrücklagen (SA0+SA01)	-72.400,00	-47.700,00	-57.687,71			
UA 816	SA2	Saldo (2) Geldfluss aus der Investiven Gebarung (33-34)				0,00	0,00	0,00
UA 816	SA3	Saldo (3) Nettofinanzierungssaldo (SA1+SA2)				-51.600,00	-26.900,00	-37.568,44
UA 816	SA4	Saldo (4) Geldfluss aus der Finanzierungstätigkeit (35-36)				0,00	0,00	0,00
UA 816	SA5	Saldo (5) Geldfluss aus VA-wirksamer Gebarung (SA3+SA4)				-51.600,00	-26.900,00	-37.568,44

Voranschlag 2025

Detailnachweis VA / 817 Friedhöfe (einschließlich Einsegnungshallen und Krematorien) - interne Vergütungen enthalten

Fonds	Konto	Bezeichnung	EVA 2025	EVA 2024	ERA 2023	FVA 2025	FVA 2024	FRA 2023
Fonds 817000		Friedhöfe (einschließlich Einsegnungshal						
Operative Gebarung								
817000	829000	Sonstige Einnahmen	2.000,00	2.000,00	1.615,00	2.000,00	2.000,00	1.615,00
2	2116/3116	Erträge / Einz. aus Veräußerung/GWG u. sonst. Erträge/Einz.	2.000,00	2.000,00	1.615,00	2.000,00	2.000,00	1.615,00
817000	817000	Erträge aus der Auf. von sonst. RSt	0,00	0,00	34,02	0,00	0,00	0,00
2	2117	Nicht finanzierungswirksame operative Erträge	0,00	0,00	34,02	0,00	0,00	0,00
1	211/311	Erträge / Einzahl. aus operativer Verwaltungstätigkeit	2.000,00	2.000,00	1.649,02	2.000,00	2.000,00	1.615,00
SU	21/31	Summe Erträge / Einzahlungen operative Gebarung	2.000,00	2.000,00	1.649,02	2.000,00	2.000,00	1.615,00
817000	511000	Geldb. Vertragsbed. in handw. Verwendung	900,00	900,00	802,76	900,00	900,00	802,76
2	2211/3211	Personalaufwand / Ausz. (Bezüge, Nebengeb., Mehrleistungen)	900,00	900,00	802,76	900,00	900,00	802,76
817000	580000	Dienstgeberbeiträge FLAF	100,00	100,00	30,03	100,00	100,00	30,03
817000	582000	Sonst. DG-Beiträge zur soz. Sicherheit	200,00	200,00	184,03	200,00	200,00	184,03
817000	590000	Freiwillige Sozialleistungen (nur Barl.)	0,00	0,00	12,54	0,00	0,00	12,54
2	2212/3212	Gesetzlicher und freiwilliger Sozialaufwand / Auszahlungen	300,00	300,00	226,60	300,00	300,00	226,60
1	221/321	Personalaufwand / Auszahlungen aus Personalaufwand	1.200,00	1.200,00	1.029,36	1.200,00	1.200,00	1.029,36
817000	400000	Geringwertige Wirtschaftsg. Anlageverm.	200,00	200,00	0,00	200,00	200,00	0,00
2	2221/3221	Gebrauchs- und Verbrauchsgüter, Handelswaren / Auszahlungen	200,00	200,00	0,00	200,00	200,00	0,00
817000	600000	Energiebezüge	200,00	0,00	435,01	200,00	0,00	435,01
817000	670000	Versicherungen	100,00	100,00	49,19	100,00	100,00	49,19
2	2222/3222	Verwaltungs- und Betriebsaufwand / Auszahlungen	300,00	100,00	484,20	300,00	100,00	484,20
817000	700100	Betriebskosten (KG)	400,00	400,00	367,43	400,00	400,00	360,49
817000	700900	Miete Immobilie (KG)	400,00	400,00	360,00	400,00	400,00	360,00
2	2223/3223	Leasing- und Mietaufwand / Ausz. für Leasing- u. Mietaufwand	800,00	800,00	727,43	800,00	800,00	720,49
817000	720099	Vergütung Bauhof	1.000,00	1.000,00	225,00	1.000,00	1.000,00	225,00
817000	720199	Vergütung Verwaltung	300,00	300,00	315,72	300,00	300,00	315,72
817000	728000	Entgelte für sonstige Leistungen	0,00	0,00	0,00	0,00	0,00	0,13

Voranschlag 2025**Detailnachweis VA / 817 Friedhöfe (einschließlich Einsegnungshallen und Krematorien) - interne Vergütungen enthalten**

Fonds	Konto	Bezeichnung	EVA 2025	EVA 2024	ERA 2023	FVA 2025	FVA 2024	FRA 2023
817000	729000	Sonstige Ausgaben	400,00	400,00	460,00	400,00	400,00	460,00
2	2225/3225	Sonstiger Sachaufwand / Sonstige Auszahl. aus Sachaufwand	1.700,00	1.700,00	1.000,72	1.700,00	1.700,00	1.000,85
817000	680700	Planm. Afa Amts, Betriebs/Geschäftsausstattung	400,00	400,00	249,21	0,00	0,00	0,00
2	2226/3226	Nicht finanz.wirks. Sachaufw. / Ausz. Inanspruchn.Haftungen	400,00	400,00	249,21	0,00	0,00	0,00
1	222/322	Sachaufwand / Auszahlungen aus Sachaufwand	3.400,00	3.200,00	2.461,56	3.000,00	2.800,00	2.205,54
SU	22/32	Summe Aufwendungen / Auszahlungen operative Gebarung	4.600,00	4.400,00	3.490,92	4.200,00	4.000,00	3.234,90
SA	SA0/SA1	SA (0) Nettoerg. (21-22) / SA (1) Geldfluss op. Geb. (31-32)	-2.600,00	-2.400,00	-1.841,90	-2.200,00	-2.000,00	-1.619,90
SA	SA01	Saldo (01) Haushaltsrücklagen (230-240)	0,00	0,00	0,00			
SA	SA00	Saldo (00) Nettoergebnis nach Haushaltsrücklagen (SA0+SA01)	-2.600,00	-2.400,00	-1.841,90			
Investive Gebarung								
SU	33	Summe Einzahlungen investive Gebarung				0,00	0,00	0,00
SU	34	Summe Auszahlungen investive Gebarung				0,00	0,00	0,00
SA	SA2	Saldo (2) Geldfluss aus der Investiven Gebarung (33-34)				0,00	0,00	0,00
SA	SA3	Saldo (3) Nettofinanzierungssaldo (SA1+SA2)				-2.200,00	-2.000,00	-1.619,90
Finanzierungstätigkeit								
SU	35	Summe Einzahlungen aus der Finanzierungstätigkeit				0,00	0,00	0,00
SU	36	Summe Auszahlungen aus der Finanzierungstätigkeit				0,00	0,00	0,00
SA	SA4	Saldo (4) Geldfluss aus der Finanzierungstätigkeit (35-36)				0,00	0,00	0,00
SA	SA5	Saldo (5) Geldfluss aus VA-wirksamer Gebarung (SA3+SA4)				-2.200,00	-2.000,00	-1.619,90

Voranschlag 2025**Detailnachweis VA / 817 Friedhöfe (einschließlich Einsegnungshallen und Krematorien) - interne Vergütungen enthalten**

Fonds	Konto	Bezeichnung	EVA 2025	EVA 2024	ERA 2023	FVA 2025	FVA 2024	FRA 2023
UA 817		Friedhöfe (einschließlich Einsegnungshallen und Krematorien)						
UA 817	SA0/SA1	SA (0) Nettoerg. (21-22) / SA (1) Geldfluss op. Geb. (31-32)	-2.600,00	-2.400,00	-1.841,90	-2.200,00	-2.000,00	-1.619,90
UA 817	SA00	Saldo (00) Nettoergebnis nach Haushaltsrücklagen (SA0+SA01)	-2.600,00	-2.400,00	-1.841,90			
UA 817	SA2	Saldo (2) Geldfluss aus der Investiven Gebarung (33-34)				0,00	0,00	0,00
UA 817	SA3	Saldo (3) Nettofinanzierungssaldo (SA1+SA2)				-2.200,00	-2.000,00	-1.619,90
UA 817	SA4	Saldo (4) Geldfluss aus der Finanzierungstätigkeit (35-36)				0,00	0,00	0,00
UA 817	SA5	Saldo (5) Geldfluss aus VA-wirksamer Gebarung (SA3+SA4)				-2.200,00	-2.000,00	-1.619,90
A 81		Öffentliche Einrichtungen (sow. nicht Abschnitt 85 zuzuord.)						
A 81	SA0/SA1	SA (0) Nettoerg. (21-22) / SA (1) Geldfluss op. Geb. (31-32)	-269.500,00	-226.200,00	-232.761,09	-239.600,00	-198.500,00	-211.372,24
A 81	SA00	Saldo (00) Nettoergebnis nach Haushaltsrücklagen (SA0+SA01)	-269.500,00	-211.200,00	-232.761,09			
A 81	SA2	Saldo (2) Geldfluss aus der Investiven Gebarung (33-34)				0,00	-35.400,00	-53.849,77
A 81	SA3	Saldo (3) Nettofinanzierungssaldo (SA1+SA2)				-239.600,00	-233.900,00	-265.222,01
A 81	SA4	Saldo (4) Geldfluss aus der Finanzierungstätigkeit (35-36)				-4.600,00	-4.200,00	-4.603,61
A 81	SA5	Saldo (5) Geldfluss aus VA-wirksamer Gebarung (SA3+SA4)				-244.200,00	-238.100,00	-269.825,62

Voranschlag 2025

Detailnachweis VA / 839 Sonstige Betriebe und betriebsähnliche Einrichtungen - interne Vergütungen enthalten

Fonds	Konto	Bezeichnung	EVA 2025	EVA 2024	ERA 2023	FVA 2025	FVA 2024	FRA 2023
Fonds 839000		Park & Ride Anlage						
Operative Gebarung								
839000	801000	Veräuß. von Grundst. und Grundstückseinr.	20.000,00	0,00	0,00	0,00	0,00	0,00
2	2116/3116	Erträge / Einz. aus Veräußerung/GWG u. sonst. Erträge/Einz.	20.000,00	0,00	0,00	0,00	0,00	0,00
1	211/311	Erträge / Einzahl. aus operativer Verwaltungstätigkeit	20.000,00	0,00	0,00	0,00	0,00	0,00
839000	871100	KTZ aus Gemeindebedarfszuweisungsmittel	26.200,00	0,00	0,00	26.200,00	0,00	0,00
2	2121/3121	Transferertrag / -zahlungen von Trägern des öffentl. Rechts	26.200,00	0,00	0,00	26.200,00	0,00	0,00
1	212/312	Erträge aus Transfers / Einzahlungen aus Transfers	26.200,00	0,00	0,00	26.200,00	0,00	0,00
SU	21/31	Summe Erträge / Einzahlungen operative Gebarung	46.200,00	0,00	0,00	26.200,00	0,00	0,00
839000	775000	Kapitaltransferz. an Unternehmungen	119.500,00	0,00	0,00	0,00	0,00	0,00
2	2233/3233	Transferaufwand / -zahlungen an Untern. (mit Finanzuntern.)	119.500,00	0,00	0,00	0,00	0,00	0,00
1	223/323	Transferaufwand / Auszahlungen aus Transfers	119.500,00	0,00	0,00	0,00	0,00	0,00
SU	22/32	Summe Aufwendungen / Auszahlungen operative Gebarung	119.500,00	0,00	0,00	0,00	0,00	0,00
SA	SA0/SA1	SA (0) Nettoerg. (21-22) / SA (1) Geldfluss op. Geb. (31-32)	-73.300,00	0,00	0,00	26.200,00	0,00	0,00
SA	SA01	Saldo (01) Haushaltsrücklagen (230-240)	0,00	0,00	0,00			
SA	SA00	Saldo (00) Nettoergebnis nach Haushaltsrücklagen (SA0+SA01)	-73.300,00	0,00	0,00			
Investive Gebarung								
839000	801000	Veräuß. von Grundst. und Grundstückseinr.				20.000,00	0,00	0,00
2	3312	Einz. aus der Veräuß. von Grundstücken & Grundstückeinricht.				20.000,00	0,00	0,00
1	331	Einzahlungen aus der Investitionstätigkeit				20.000,00	0,00	0,00
SU	33	Summe Einzahlungen investive Gebarung				20.000,00	0,00	0,00
839000	775000	Kapitaltransferz. an Unternehmungen				119.500,00	0,00	0,00
2	3433	Kapitaltransferzahlungen an Unternehmen (Finanzunternehmen)				119.500,00	0,00	0,00
1	343	Auszahlungen aus Kapitaltransfers				119.500,00	0,00	0,00
SU	34	Summe Auszahlungen investive Gebarung				119.500,00	0,00	0,00

Voranschlag 2025**Detailnachweis VA / 839 Sonstige Betriebe und betriebsähnliche Einrichtungen - interne Vergütungen enthalten**

Fonds	Konto	Bezeichnung	EVA 2025	EVA 2024	ERA 2023	FVA 2025	FVA 2024	FRA 2023
SA	SA2	Saldo (2) Geldfluss aus der Investiven Gebarung (33-34)				-99.500,00	0,00	0,00
SA	SA3	Saldo (3) Nettofinanzierungssaldo (SA1+SA2)				-73.300,00	0,00	0,00
Finanzierungstätigkeit								
839000	346000	Investitionsdarlehen von Finanz.unt.				168.800,00	0,00	0,00
2	3514	Einzahlungen aus Finanzschulden (Finanzunternehmen)				168.800,00	0,00	0,00
1	351	Einzahlungen aus der Aufnahme von Finanzschulden				168.800,00	0,00	0,00
SU	35	Summe Einzahlungen aus der Finanzierungstätigkeit				168.800,00	0,00	0,00
SU	36	Summe Auszahlungen aus der Finanzierungstätigkeit				0,00	0,00	0,00
SA	SA4	Saldo (4) Geldfluss aus der Finanzierungstätigkeit (35-36)				168.800,00	0,00	0,00
SA	SA5	Saldo (5) Geldfluss aus VA-wirksamer Gebarung (SA3+SA4)				95.500,00	0,00	0,00
UA 839 Sonstige Betriebe und betriebsähnliche Einrichtungen								
UA 839	SA0/SA1	SA (0) Nettoerg. (21-22) / SA (1) Geldfluss op. Geb. (31-32)	-73.300,00	0,00	0,00	26.200,00	0,00	0,00
UA 839	SA00	Saldo (00) Nettoergebnis nach Haushaltsrücklagen (SA0+SA01)	-73.300,00	0,00	0,00			
UA 839	SA2	Saldo (2) Geldfluss aus der Investiven Gebarung (33-34)				-99.500,00	0,00	0,00
UA 839	SA3	Saldo (3) Nettofinanzierungssaldo (SA1+SA2)				-73.300,00	0,00	0,00
UA 839	SA4	Saldo (4) Geldfluss aus der Finanzierungstätigkeit (35-36)				168.800,00	0,00	0,00
UA 839	SA5	Saldo (5) Geldfluss aus VA-wirksamer Gebarung (SA3+SA4)				95.500,00	0,00	0,00

Voranschlag 2025**Detailnachweis VA / 839 Sonstige Betriebe und betriebsähnliche Einrichtungen - interne Vergütungen enthalten**

Fonds	Konto	Bezeichnung	EVA 2025	EVA 2024	ERA 2023	FVA 2025	FVA 2024	FRA 2023
A 83		Betriebsähnliche Einrichtungen und Betriebe (Fortsetzung)						
A 83	SA0/SA1	SA (0) Nettoerg. (21-22) / SA (1) Geldfluss op. Geb. (31-32)	-73.300,00	0,00	0,00	26.200,00	0,00	0,00
A 83	SA00	Saldo (00) Nettoergebnis nach Haushaltsrücklagen (SA0+SA01)	-73.300,00	0,00	0,00			
A 83	SA2	Saldo (2) Geldfluss aus der Investiven Gebarung (33-34)				-99.500,00	0,00	0,00
A 83	SA3	Saldo (3) Nettofinanzierungssaldo (SA1+SA2)				-73.300,00	0,00	0,00
A 83	SA4	Saldo (4) Geldfluss aus der Finanzierungstätigkeit (35-36)				168.800,00	0,00	0,00
A 83	SA5	Saldo (5) Geldfluss aus VA-wirksamer Gebarung (SA3+SA4)				95.500,00	0,00	0,00

Voranschlag 2025

Detailnachweis VA / 840 Grundbesitz - interne Vergütungen enthalten

Fonds	Konto	Bezeichnung	EVA 2025	EVA 2024	ERA 2023	FVA 2025	FVA 2024	FRA 2023
Fonds 840000		Grundbesitz						
Operative Gebarung								
840000	811000	Miet- und Pachterträge	100,00	100,00	92,73	100,00	100,00	92,73
2	2115/3115	Erträge / Einzahlungen aus Besitz und wirtschaftl. Tätigkeit	100,00	100,00	92,73	100,00	100,00	92,73
1	211/311	Erträge / Einzahl. aus operativer Verwaltungstätigkeit	100,00	100,00	92,73	100,00	100,00	92,73
SU 21/31		Summe Erträge / Einzahlungen operative Gebarung	100,00	100,00	92,73	100,00	100,00	92,73
840000	710000	Öffentliche Abgaben ohne Geb. gem. FAG	100,00	100,00	121,40	100,00	100,00	121,40
2	2225/3225	Sonstiger Sachaufwand / Sonstige Auszahl. aus Sachaufwand	100,00	100,00	121,40	100,00	100,00	121,40
1	222/322	Sachaufwand / Auszahlungen aus Sachaufwand	100,00	100,00	121,40	100,00	100,00	121,40
SU 22/32		Summe Aufwendungen / Auszahlungen operative Gebarung	100,00	100,00	121,40	100,00	100,00	121,40
SA SA0/SA1		SA (0) Nettoerg. (21-22) / SA (1) Geldfluss op. Geb. (31-32)	0,00	0,00	-28,67	0,00	0,00	-28,67
SA SA01		Saldo (01) Haushaltsrücklagen (230-240)	0,00	0,00	0,00			
SA SA00		Saldo (00) Nettoergebnis nach Haushaltsrücklagen (SA0+SA01)	0,00	0,00	-28,67			
Investive Gebarung								
SU 33		Summe Einzahlungen investive Gebarung				0,00	0,00	0,00
SU 34		Summe Auszahlungen investive Gebarung				0,00	0,00	0,00
SA SA2		Saldo (2) Geldfluss aus der Investiven Gebarung (33-34)				0,00	0,00	0,00
SA SA3		Saldo (3) Nettofinanzierungssaldo (SA1+SA2)				0,00	0,00	-28,67
Finanzierungstätigkeit								
SU 35		Summe Einzahlungen aus der Finanzierungstätigkeit				0,00	0,00	0,00
SU 36		Summe Auszahlungen aus der Finanzierungstätigkeit				0,00	0,00	0,00
SA SA4		Saldo (4) Geldfluss aus der Finanzierungstätigkeit (35-36)				0,00	0,00	0,00
SA SA5		Saldo (5) Geldfluss aus VA-wirksamer Gebarung (SA3+SA4)				0,00	0,00	-28,67

Voranschlag 2025

Detailnachweis VA / 840 Grundbesitz - interne Vergütungen enthalten

Fonds	Konto	Bezeichnung	EVA 2025	EVA 2024	ERA 2023	FVA 2025	FVA 2024	FRA 2023
UA 840		Grundbesitz						
UA 840	SA0/SA1	SA (0) Nettoerg. (21-22) / SA (1) Geldfluss op. Geb. (31-32)	0,00	0,00	-28,67	0,00	0,00	-28,67
UA 840	SA00	Saldo (00) Nettoergebnis nach Haushaltsrücklagen (SA0+SA01)	0,00	0,00	-28,67			
UA 840	SA2	Saldo (2) Geldfluss aus der Investiven Gebarung (33-34)				0,00	0,00	0,00
UA 840	SA3	Saldo (3) Nettofinanzierungssaldo (SA1+SA2)				0,00	0,00	-28,67
UA 840	SA4	Saldo (4) Geldfluss aus der Finanzierungstätigkeit (35-36)				0,00	0,00	0,00
UA 840	SA5	Saldo (5) Geldfluss aus VA-wirksamer Gebarung (SA3+SA4)				0,00	0,00	-28,67
A 84		Liegenschaften, Wohn-und Geschäftsgebäude						
A 84	SA0/SA1	SA (0) Nettoerg. (21-22) / SA (1) Geldfluss op. Geb. (31-32)	0,00	0,00	-28,67	0,00	0,00	-28,67
A 84	SA00	Saldo (00) Nettoergebnis nach Haushaltsrücklagen (SA0+SA01)	0,00	0,00	-28,67			
A 84	SA2	Saldo (2) Geldfluss aus der Investiven Gebarung (33-34)				0,00	0,00	0,00
A 84	SA3	Saldo (3) Nettofinanzierungssaldo (SA1+SA2)				0,00	0,00	-28,67
A 84	SA4	Saldo (4) Geldfluss aus der Finanzierungstätigkeit (35-36)				0,00	0,00	0,00
A 84	SA5	Saldo (5) Geldfluss aus VA-wirksamer Gebarung (SA3+SA4)				0,00	0,00	-28,67

Voranschlag 2025

Detailnachweis VA / 850 Betriebe der Wasserversorgung - interne Vergütungen enthalten

Fonds	Konto	Bezeichnung	EVA 2025	EVA 2024	ERA 2023	FVA 2025	FVA 2024	FRA 2023
Fonds 850000		Betr. Wasserversorg.						
Operative Gebarung								
850000	852000	Geb. f.d. Benützung v. Gde-Einrichtungen	700.500,00	657.600,00	793.068,51	700.500,00	657.600,00	793.068,51
2	2113/3113	Erträge / Einzahlungen aus Gebühren	700.500,00	657.600,00	793.068,51	700.500,00	657.600,00	793.068,51
1	211/311	Erträge / Einzahl. aus operativer Verwaltungstätigkeit	700.500,00	657.600,00	793.068,51	700.500,00	657.600,00	793.068,51
850000	862000	Lfd. Transferz. von Gemeinden	0,00	4.400,00	0,00	0,00	4.400,00	0,00
2	2121/3121	Transferertrag / -zahlungen von Trägern des öffentl. Rechts	0,00	4.400,00	0,00	0,00	4.400,00	0,00
850000	864000	Transfers von Unternehmen und andere (ohne Fin.u.)	8.400,00	0,00	15.946,54	8.400,00	0,00	18.948,44
2	2123/3123	Transferertrag / -zahlungen von Untern. (mit Finanzuntern.)	8.400,00	0,00	15.946,54	8.400,00	0,00	18.948,44
1	212/312	Erträge aus Transfers / Einzahlungen aus Transfers	8.400,00	4.400,00	15.946,54	8.400,00	4.400,00	18.948,44
SU 21/31		Summe Erträge / Einzahlungen operative Gebarung	708.900,00	662.000,00	809.015,05	708.900,00	662.000,00	812.016,95
850000	720199	Vergütung Verwaltung	3.100,00	1.400,00	3.140,16	3.100,00	1.400,00	3.140,16
850000	720399	Vergütung pol. Vertretung	5.300,00	3.000,00	5.300,20	5.300,00	3.000,00	5.300,20
850000	728000	Entgelte für sonstige Leistungen	700.500,00	657.600,00	795.014,90	700.500,00	657.600,00	795.014,90
2	2225/3225	Sonstiger Sachaufwand / Sonstige Auszahl. aus Sachaufwand	708.900,00	662.000,00	803.455,26	708.900,00	662.000,00	803.455,26
1	222/322	Sachaufwand / Auszahlungen aus Sachaufwand	708.900,00	662.000,00	803.455,26	708.900,00	662.000,00	803.455,26
850000	775000	Kapitaltransferz. an Unternehmungen	0,00	0,00	5.559,79	0,00	0,00	0,00
2	2233/3233	Transferaufwand / -zahlungen an Untern. (mit Finanzuntern.)	0,00	0,00	5.559,79	0,00	0,00	0,00
1	223/323	Transferaufwand / Auszahlungen aus Transfers	0,00	0,00	5.559,79	0,00	0,00	0,00
SU 22/32		Summe Aufwendungen / Auszahlungen operative Gebarung	708.900,00	662.000,00	809.015,05	708.900,00	662.000,00	803.455,26
SA SA0/SA1		SA (0) Nettoerg. (21-22) / SA (1) Geldfluss op. Geb. (31-32)	0,00	0,00	0,00	0,00	0,00	8.561,69
SA SA01		Saldo (01) Haushaltsrücklagen (230-240)	0,00	0,00	0,00			
SA SA00		Saldo (00) Nettoergebnis nach Haushaltsrücklagen (SA0+SA01)	0,00	0,00	0,00			
Investive Gebarung								
SU 33		Summe Einzahlungen investive Gebarung				0,00	0,00	0,00

Voranschlag 2025

Detailnachweis VA / 850 Betriebe der Wasserversorgung - interne Vergütungen enthalten

Fonds	Konto	Bezeichnung	EVA 2025	EVA 2024	ERA 2023	FVA 2025	FVA 2024	FRA 2023
850000	775000	Kapitaltransferz. an Unternehmungen				0,00	0,00	5.559,79
2	3433	Kapitaltransferzahlungen an Unternehmen (Finanzunternehmen)				0,00	0,00	5.559,79
1	343	Auszahlungen aus Kapitaltransfers				0,00	0,00	5.559,79
SU	34	Summe Auszahlungen investive Gebarung				0,00	0,00	5.559,79
SA	SA2	Saldo (2) Geldfluss aus der Investiven Gebarung (33-34)				0,00	0,00	-5.559,79
SA	SA3	Saldo (3) Nettofinanzierungssaldo (SA1+SA2)				0,00	0,00	3.001,90
Finanzierungstätigkeit								
SU	35	Summe Einzahlungen aus der Finanzierungstätigkeit				0,00	0,00	0,00
SU	36	Summe Auszahlungen aus der Finanzierungstätigkeit				0,00	0,00	0,00
SA	SA4	Saldo (4) Geldfluss aus der Finanzierungstätigkeit (35-36)				0,00	0,00	0,00
SA	SA5	Saldo (5) Geldfluss aus VA-wirksamer Gebarung (SA3+SA4)				0,00	0,00	3.001,90
UA 850		Betriebe der Wasserversorgung						
UA 850	SA0/SA1	SA (0) Nettoerg. (21-22) / SA (1) Geldfluss op. Geb. (31-32)	0,00	0,00	0,00	0,00	0,00	8.561,69
UA 850	SA00	Saldo (00) Nettoergebnis nach Haushaltsrücklagen (SA0+SA01)	0,00	0,00	0,00			
UA 850	SA2	Saldo (2) Geldfluss aus der Investiven Gebarung (33-34)				0,00	0,00	-5.559,79
UA 850	SA3	Saldo (3) Nettofinanzierungssaldo (SA1+SA2)				0,00	0,00	3.001,90
UA 850	SA4	Saldo (4) Geldfluss aus der Finanzierungstätigkeit (35-36)				0,00	0,00	0,00
UA 850	SA5	Saldo (5) Geldfluss aus VA-wirksamer Gebarung (SA3+SA4)				0,00	0,00	3.001,90

Voranschlag 2025

Detailnachweis VA / 851 Betriebe der Abwasserbeseitigung - interne Vergütungen enthalten

Fonds	Konto	Bezeichnung	EVA 2025	EVA 2024	ERA 2023	FVA 2025	FVA 2024	FRA 2023
Fonds 851000		Betr. Abwasserbeseit						
Operative Gebarung								
851000	852000	Geb. f.d. Benützung v. Gde-Einrichtungen	1.460.400,00	1.370.900,00	1.433.482,11	1.460.400,00	1.370.900,00	1.433.482,11
2	2113/3113	Erträge / Einzahlungen aus Gebühren	1.460.400,00	1.370.900,00	1.433.482,11	1.460.400,00	1.370.900,00	1.433.482,11
1	211/311	Erträge / Einzahl. aus operativer Verwaltungstätigkeit	1.460.400,00	1.370.900,00	1.433.482,11	1.460.400,00	1.370.900,00	1.433.482,11
851000	864000	Transfers von Unternehmen und andere (ohne Fin.u.)	6.700,00	6.400,00	22.523,05	6.700,00	6.400,00	17.581,77
2	2123/3123	Transferertrag / -zahlungen von Untern. (mit Finanzuntern.)	6.700,00	6.400,00	22.523,05	6.700,00	6.400,00	17.581,77
1	212/312	Erträge aus Transfers / Einzahlungen aus Transfers	6.700,00	6.400,00	22.523,05	6.700,00	6.400,00	17.581,77
SU	21/31	Summe Erträge / Einzahlungen operative Gebarung	1.467.100,00	1.377.300,00	1.456.005,16	1.467.100,00	1.377.300,00	1.451.063,88
851000	720099	Vergütung Bauhof	0,00	0,00	3.446,50	0,00	0,00	3.446,50
851000	720199	Vergütung Verwaltung	3.500,00	1.400,00	3.140,16	3.500,00	1.400,00	3.140,16
851000	720399	Vergütung pol. Vertretung	3.200,00	5.000,00	5.300,20	3.200,00	5.000,00	5.300,20
851000	728000	Entgelte für sonstige Leistungen	1.460.400,00	1.370.900,00	1.437.348,20	1.460.400,00	1.370.900,00	1.437.348,20
2	2225/3225	Sonstiger Sachaufwand / Sonstige Auszahl. aus Sachaufwand	1.467.100,00	1.377.300,00	1.449.235,06	1.467.100,00	1.377.300,00	1.449.235,06
1	222/322	Sachaufwand / Auszahlungen aus Sachaufwand	1.467.100,00	1.377.300,00	1.449.235,06	1.467.100,00	1.377.300,00	1.449.235,06
851000	775000	Kapitaltransferz. an Unternehmungen	27.600,00	27.600,00	6.770,10	0,00	0,00	0,00
2	2233/3233	Transferaufwand / -zahlungen an Untern. (mit Finanzuntern.)	27.600,00	27.600,00	6.770,10	0,00	0,00	0,00
1	223/323	Transferaufwand / Auszahlungen aus Transfers	27.600,00	27.600,00	6.770,10	0,00	0,00	0,00
SU	22/32	Summe Aufwendungen / Auszahlungen operative Gebarung	1.494.700,00	1.404.900,00	1.456.005,16	1.467.100,00	1.377.300,00	1.449.235,06
SA	SA0/SA1	SA (0) Nettoerg. (21-22) / SA (1) Geldfluss op. Geb. (31-32)	-27.600,00	-27.600,00	0,00	0,00	0,00	1.828,82
SA	SA01	Saldo (01) Haushaltsrücklagen (230-240)	0,00	0,00	0,00			
SA	SA00	Saldo (00) Nettoergebnis nach Haushaltsrücklagen (SA0+SA01)	-27.600,00	-27.600,00	0,00			
Investive Gebarung								
851000	241000	Investitionsförderungsdarlehen an Länder				27.600,00	27.600,00	27.575,42
2	3321	Einzahlungen aus Darlehen an Träger des öffentlichen Rechts				27.600,00	27.600,00	27.575,42

Voranschlag 2025**Detailnachweis VA / 851 Betriebe der Abwasserbeseitigung - interne Vergütungen enthalten**

Fonds	Konto	Bezeichnung	EVA 2025	EVA 2024	ERA 2023	FVA 2025	FVA 2024	FRA 2023
1	332	Einz. a.d. Rückzahlung von Darlehen u. gewähr. Vorschüssen				27.600,00	27.600,00	27.575,42
SU	33	Summe Einzahlungen investive Gebarung				27.600,00	27.600,00	27.575,42
851000	775000	Kapitaltransferz. an Unternehmungen				27.600,00	27.600,00	34.345,52
2	3433	Kapitaltransferzahlungen an Unternehmen (Finanzunternehmen)				27.600,00	27.600,00	34.345,52
1	343	Auszahlungen aus Kapitaltransfers				27.600,00	27.600,00	34.345,52
SU	34	Summe Auszahlungen investive Gebarung				27.600,00	27.600,00	34.345,52
SA SA2		Saldo (2) Geldfluss aus der Investiven Gebarung (33-34)				0,00	0,00	-6.770,10
SA SA3		Saldo (3) Nettofinanzierungssaldo (SA1+SA2)				0,00	0,00	-4.941,28
Finanzierungstätigkeit								
SU	35	Summe Einzahlungen aus der Finanzierungstätigkeit				0,00	0,00	0,00
SU	36	Summe Auszahlungen aus der Finanzierungstätigkeit				0,00	0,00	0,00
SA SA4		Saldo (4) Geldfluss aus der Finanzierungstätigkeit (35-36)				0,00	0,00	0,00
SA SA5		Saldo (5) Geldfluss aus VA-wirksamer Gebarung (SA3+SA4)				0,00	0,00	-4.941,28
UA 851		Betriebe der Abwasserbeseitigung						
UA 851	SA0/SA1	SA (0) Nettoerg. (21-22) / SA (1) Geldfluss op. Geb. (31-32)	-27.600,00	-27.600,00	0,00	0,00	0,00	1.828,82
UA 851	SA00	Saldo (00) Nettoergebnis nach Haushaltsrücklagen (SA0+SA01)	-27.600,00	-27.600,00	0,00			
UA 851	SA2	Saldo (2) Geldfluss aus der Investiven Gebarung (33-34)				0,00	0,00	-6.770,10
UA 851	SA3	Saldo (3) Nettofinanzierungssaldo (SA1+SA2)				0,00	0,00	-4.941,28
UA 851	SA4	Saldo (4) Geldfluss aus der Finanzierungstätigkeit (35-36)				0,00	0,00	0,00
UA 851	SA5	Saldo (5) Geldfluss aus VA-wirksamer Gebarung (SA3+SA4)				0,00	0,00	-4.941,28

Voranschlag 2025

Detailnachweis VA / 852 Betriebe der Müllbeseitigung - interne Vergütungen enthalten

Fonds	Konto	Bezeichnung	EVA 2025	EVA 2024	ERA 2023	FVA 2025	FVA 2024	FRA 2023
Fonds 852000		Betr. Müllbeseit.						
Operative Gebarung								
852000	852000	Geb. f.d. Benützung v. Gde-Einrichtungen	433.500,00	407.100,00	363.864,90	433.500,00	407.100,00	364.343,94
2	2113/3113	Erträge / Einzahlungen aus Gebühren	433.500,00	407.100,00	363.864,90	433.500,00	407.100,00	364.343,94
852000	816000	Kostenbeiträge (Kostensätze) für sonst. Leist.	1.000,00	700,00	386,10	1.000,00	700,00	769,50
2	2114/3114	Erträge / Einzahlungen aus Leistungen	1.000,00	700,00	386,10	1.000,00	700,00	769,50
852000	808000	Veräußerung von Waren	8.000,00	8.000,00	8.235,21	8.000,00	8.000,00	8.747,16
852000	829900	Sonstige Einnahmen (Zuführung)	0,00	0,00	29.005,17	0,00	0,00	29.005,17
2	2116/3116	Erträge / Einz. aus Veräußerung/GWG u. sonst. Erträge/Einz.	8.000,00	8.000,00	37.240,38	8.000,00	8.000,00	37.752,33
1	211/311	Erträge / Einzahl. aus operativer Verwaltungstätigkeit	442.500,00	415.800,00	401.491,38	442.500,00	415.800,00	402.865,77
852000	861010	Gebührenbremse 2024	0,00	81.800,00	0,00	0,00	81.800,00	0,00
2	2121/3121	Transferertrag / -zahlungen von Trägern des öffentl. Rechts	0,00	81.800,00	0,00	0,00	81.800,00	0,00
1	212/312	Erträge aus Transfers / Einzahlungen aus Transfers	0,00	81.800,00	0,00	0,00	81.800,00	0,00
SU 21/31		Summe Erträge / Einzahlungen operative Gebarung	442.500,00	497.600,00	401.491,38	442.500,00	497.600,00	402.865,77
852000	400000	Geringwertige Wirtschaftsg. Anlageverm.	500,00	500,00	463,65	500,00	500,00	463,65
852000	413000	Handelswaren	8.000,00	8.000,00	7.612,40	8.000,00	8.000,00	8.010,10
2	2221/3221	Gebrauchs- und Verbrauchsgüter, Handelswaren / Auszahlungen	8.500,00	8.500,00	8.076,05	8.500,00	8.500,00	8.473,75
852000	700000	Mietzinse	100,00	100,00	70,00	100,00	100,00	70,00
2	2223/3223	Leasing- und Mietaufwand / Ausz. für Leasing- u. Mietaufwand	100,00	100,00	70,00	100,00	100,00	70,00
852000	690000	Schadensfälle	0,00	0,00	0,05	0,00	0,00	0,00
852000	720099	Vergütung Bauhof	14.200,00	15.700,00	22.546,50	14.200,00	15.700,00	22.546,50
852000	720199	Vergütung Verwaltung	6.000,00	7.000,00	10.778,59	6.000,00	7.000,00	10.778,59
852000	720399	Vergütung pol. Vertretung	2.500,00	3.000,00	2.650,10	2.500,00	3.000,00	2.650,10
852000	728000	Entgelte für sonstige Leistungen	165.900,00	152.000,00	135.429,32	165.900,00	152.000,00	144.458,17
852000	728200	Entgelte so Leistung	45.200,00	38.500,00	45.652,01	45.200,00	38.500,00	36.161,81
852000	728400	Entgelte für sonstige Leistungen	126.000,00	122.000,00	107.129,14	126.000,00	122.000,00	113.172,14

Voranschlag 2025

Detailnachweis VA / 852 Betriebe der Müllbeseitigung - interne Vergütungen enthalten

Fonds	Konto	Bezeichnung	EVA 2025	EVA 2024	ERA 2023	FVA 2025	FVA 2024	FRA 2023
852000	729900	Sonstige Ausgaben (Zuführung)	0,00	0,00	29.005,17	0,00	0,00	29.005,17
2	2225/3225	Sonstiger Sachaufwand / Sonstige Auszahl. aus Sachaufwand	359.800,00	338.200,00	353.190,88	359.800,00	338.200,00	358.772,48
852000	680500	Planm. Afa Sonderanlagen	800,00	800,00	764,39	0,00	0,00	0,00
852000	680700	Planm. Afa Amts, Betriebs/Geschäftsausstattung	200,00	0,00	108,80	0,00	0,00	0,00
2	2226/3226	Nicht finanz.wirks. Sachaufw. / Ausz. Inanspruchn.Haftungen	1.000,00	800,00	873,19	0,00	0,00	0,00
1	222/322	Sachaufwand / Auszahlungen aus Sachaufwand	369.400,00	347.600,00	362.210,12	368.400,00	346.800,00	367.316,23
852000	752000	Lfd. Transferz. an Gemeinden	74.100,00	69.000,00	68.359,20	74.100,00	69.000,00	68.359,20
2	2231/3231	Transferaufwand / -zahlungen an Träger des öffentl. Rechts	74.100,00	69.000,00	68.359,20	74.100,00	69.000,00	68.359,20
852000	755010	Transfers an Unternehmen (Gebührenbremse)	0,00	11.000,00	0,00	0,00	11.000,00	0,00
2	2233/3233	Transferaufwand / -zahlungen an Untern. (mit Finanzuntern.)	0,00	11.000,00	0,00	0,00	11.000,00	0,00
852000	768010	Lfd. Transferz. an priv. Haushalte (Gebührenbremse)	0,00	70.800,00	0,00	0,00	70.800,00	0,00
2	2234/3234	Transferaufwand / -zahlungen an Haush. & Org.o.Erwerbschar.	0,00	70.800,00	0,00	0,00	70.800,00	0,00
1	223/323	Transferaufwand / Auszahlungen aus Transfers	74.100,00	150.800,00	68.359,20	74.100,00	150.800,00	68.359,20
SU 22/32		Summe Aufwendungen / Auszahlungen operative Gebarung	443.500,00	498.400,00	430.569,32	442.500,00	497.600,00	435.675,43
SA SA0/SA1		SA (0) Nettoerg. (21-22) / SA (1) Geldfluss op. Geb. (31-32)	-1.000,00	-800,00	-29.077,94	0,00	0,00	-32.809,66
852000	894000	Entr.zweckgeb. HH-RL (Infrastrukturb.)	0,00	0,00	29.005,17			
2	2301	Entnahmen von Haushaltsrücklagen	0,00	0,00	29.005,17			
1	230	Entnahmen von Haushaltsrücklagen	0,00	0,00	29.005,17			
SA SA01		Saldo (01) Haushaltsrücklagen (230-240)	0,00	0,00	29.005,17			
SA SA00		Saldo (00) Nettoergebnis nach Haushaltsrücklagen (SA0+SA01)	-1.000,00	-800,00	-72,77			
Investive Gebarung								
SU 33		Summe Einzahlungen investive Gebarung				0,00	0,00	0,00
SU 34		Summe Auszahlungen investive Gebarung				0,00	0,00	0,00
SA SA2		Saldo (2) Geldfluss aus der Investiven Gebarung (33-34)				0,00	0,00	0,00
SA SA3		Saldo (3) Nettofinanzierungssaldo (SA1+SA2)				0,00	0,00	-32.809,66
Finanzierungstätigkeit								

Voranschlag 2025**Detailnachweis VA / 852 Betriebe der Müllbeseitigung - interne Vergütungen enthalten**

Fonds	Konto	Bezeichnung	EVA 2025	EVA 2024	ERA 2023	FVA 2025	FVA 2024	FRA 2023
SU	35	Summe Einzahlungen aus der Finanzierungstätigkeit				0,00	0,00	0,00
SU	36	Summe Auszahlungen aus der Finanzierungstätigkeit				0,00	0,00	0,00
SA	SA4	Saldo (4) Geldfluss aus der Finanzierungstätigkeit (35-36)				0,00	0,00	0,00
SA	SA5	Saldo (5) Geldfluss aus VA-wirksamer Gebarung (SA3+SA4)				0,00	0,00	-32.809,66
UA	852	Betriebe der Müllbeseitigung						
UA 852	SA0/SA1	SA (0) Nettoerg. (21-22) / SA (1) Geldfluss op. Geb. (31-32)	-1.000,00	-800,00	-29.077,94	0,00	0,00	-32.809,66
UA 852	SA00	Saldo (00) Nettoergebnis nach Haushaltsrücklagen (SA0+SA01)	-1.000,00	-800,00	-72,77			
UA 852	SA2	Saldo (2) Geldfluss aus der Investiven Gebarung (33-34)				0,00	0,00	0,00
UA 852	SA3	Saldo (3) Nettofinanzierungssaldo (SA1+SA2)				0,00	0,00	-32.809,66
UA 852	SA4	Saldo (4) Geldfluss aus der Finanzierungstätigkeit (35-36)				0,00	0,00	0,00
UA 852	SA5	Saldo (5) Geldfluss aus VA-wirksamer Gebarung (SA3+SA4)				0,00	0,00	-32.809,66
A	85	Betriebe mit marktbestimmter Tätigkeit						
A 85	SA0/SA1	SA (0) Nettoerg. (21-22) / SA (1) Geldfluss op. Geb. (31-32)	-28.600,00	-28.400,00	-29.077,94	0,00	0,00	-22.419,15
A 85	SA00	Saldo (00) Nettoergebnis nach Haushaltsrücklagen (SA0+SA01)	-28.600,00	-28.400,00	-72,77			
A 85	SA2	Saldo (2) Geldfluss aus der Investiven Gebarung (33-34)				0,00	0,00	-12.329,89
A 85	SA3	Saldo (3) Nettofinanzierungssaldo (SA1+SA2)				0,00	0,00	-34.749,04
A 85	SA4	Saldo (4) Geldfluss aus der Finanzierungstätigkeit (35-36)				0,00	0,00	0,00
A 85	SA5	Saldo (5) Geldfluss aus VA-wirksamer Gebarung (SA3+SA4)				0,00	0,00	-34.749,04

Voranschlag 2025**Detailnachweis VA / 852 Betriebe der Müllbeseitigung - interne Vergütungen enthalten**

Fonds	Konto	Bezeichnung	EVA 2025	EVA 2024	ERA 2023	FVA 2025	FVA 2024	FRA 2023
Gruppe 8		Dienstleistungen						
Gruppe 8	SA0/SA1	SA (0) Nettoerg. (21-22) / SA (1) Geldfluss op. Geb. (31-32)	-371.400,00	-254.600,00	-261.867,70	-213.400,00	-198.500,00	-233.820,06
Gruppe 8	SA00	Saldo (00) Nettoergebnis nach Haushaltsrücklagen (SA0+SA01)	-371.400,00	-239.600,00	-232.862,53			
Gruppe 8	SA2	Saldo (2) Geldfluss aus der Investiven Gebarung (33-34)				-99.500,00	-35.400,00	-66.179,66
Gruppe 8	SA3	Saldo (3) Nettofinanzierungssaldo (SA1+SA2)				-312.900,00	-233.900,00	-299.999,72
Gruppe 8	SA4	Saldo (4) Geldfluss aus der Finanzierungstätigkeit (35-36)				164.200,00	-4.200,00	-4.603,61
Gruppe 8	SA5	Saldo (5) Geldfluss aus VA-wirksamer Gebarung (SA3+SA4)				-148.700,00	-238.100,00	-304.603,33

Voranschlag 2025

Detailnachweis VA / 900 Gesonderte Verwaltung - interne Vergütungen enthalten

Fonds	Konto	Bezeichnung	EVA 2025	EVA 2024	ERA 2023	FVA 2025	FVA 2024	FRA 2023
Fonds 900000		Gesonderte Verwaltung						
Operative Gebarung								
SU 21/31		Summe Erträge / Einzahlungen operative Gebarung	0,00	0,00	0,00	0,00	0,00	0,00
900000	640000	Rechtskosten	300,00	300,00	293,66	300,00	300,00	293,66
2	2222/3222	Verwaltungs- und Betriebsaufwand / Auszahlungen	300,00	300,00	293,66	300,00	300,00	293,66
1	222/322	Sachaufwand / Auszahlungen aus Sachaufwand	300,00	300,00	293,66	300,00	300,00	293,66
SU 22/32		Summe Aufwendungen / Auszahlungen operative Gebarung	300,00	300,00	293,66	300,00	300,00	293,66
SA SA0/SA1		SA (0) Nettoerg. (21-22) / SA (1) Geldfluss op. Geb. (31-32)	-300,00	-300,00	-293,66	-300,00	-300,00	-293,66
SA SA01		Saldo (01) Haushaltsrücklagen (230-240)	0,00	0,00	0,00			
SA SA00		Saldo (00) Nettoergebnis nach Haushaltsrücklagen (SA0+SA01)	-300,00	-300,00	-293,66			
Investive Gebarung								
SU 33		Summe Einzahlungen investive Gebarung				0,00	0,00	0,00
SU 34		Summe Auszahlungen investive Gebarung				0,00	0,00	0,00
SA SA2		Saldo (2) Geldfluss aus der Investiven Gebarung (33-34)				0,00	0,00	0,00
SA SA3		Saldo (3) Nettofinanzierungssaldo (SA1+SA2)				-300,00	-300,00	-293,66
Finanzierungstätigkeit								
SU 35		Summe Einzahlungen aus der Finanzierungstätigkeit				0,00	0,00	0,00
SU 36		Summe Auszahlungen aus der Finanzierungstätigkeit				0,00	0,00	0,00
SA SA4		Saldo (4) Geldfluss aus der Finanzierungstätigkeit (35-36)				0,00	0,00	0,00
SA SA5		Saldo (5) Geldfluss aus VA-wirksamer Gebarung (SA3+SA4)				-300,00	-300,00	-293,66

Voranschlag 2025**Detailnachweis VA / 900 Gesonderte Verwaltung - interne Vergütungen enthalten**

Fonds	Konto	Bezeichnung	EVA 2025	EVA 2024	ERA 2023	FVA 2025	FVA 2024	FRA 2023
UA 900		Gesonderte Verwaltung						
UA 900	SA0/SA1	SA (0) Nettoerg. (21-22) / SA (1) Geldfluss op. Geb. (31-32)	-300,00	-300,00	-293,66	-300,00	-300,00	-293,66
UA 900	SA00	Saldo (00) Nettoergebnis nach Haushaltsrücklagen (SA0+SA01)	-300,00	-300,00	-293,66			
UA 900	SA2	Saldo (2) Geldfluss aus der Investiven Gebarung (33-34)				0,00	0,00	0,00
UA 900	SA3	Saldo (3) Nettofinanzierungssaldo (SA1+SA2)				-300,00	-300,00	-293,66
UA 900	SA4	Saldo (4) Geldfluss aus der Finanzierungstätigkeit (35-36)				0,00	0,00	0,00
UA 900	SA5	Saldo (5) Geldfluss aus VA-wirksamer Gebarung (SA3+SA4)				-300,00	-300,00	-293,66
A 90		Gesonderte Verwaltung						
A 90	SA0/SA1	SA (0) Nettoerg. (21-22) / SA (1) Geldfluss op. Geb. (31-32)	-300,00	-300,00	-293,66	-300,00	-300,00	-293,66
A 90	SA00	Saldo (00) Nettoergebnis nach Haushaltsrücklagen (SA0+SA01)	-300,00	-300,00	-293,66			
A 90	SA2	Saldo (2) Geldfluss aus der Investiven Gebarung (33-34)				0,00	0,00	0,00
A 90	SA3	Saldo (3) Nettofinanzierungssaldo (SA1+SA2)				-300,00	-300,00	-293,66
A 90	SA4	Saldo (4) Geldfluss aus der Finanzierungstätigkeit (35-36)				0,00	0,00	0,00
A 90	SA5	Saldo (5) Geldfluss aus VA-wirksamer Gebarung (SA3+SA4)				-300,00	-300,00	-293,66

Voranschlag 2025

Detailnachweis VA / 910 Geldverkehr - interne Vergütungen enthalten

Fonds	Konto	Bezeichnung	EVA 2025	EVA 2024	ERA 2023	FVA 2025	FVA 2024	FRA 2023
Fonds 910000		Geldverkehr						
Operative Gebarung								
910000	828000	Rückersätze von Ausgaben	100,00	0,00	339,30	100,00	0,00	171,00
910000	829000	Sonstige Einnahmen	0,00	0,00	21,53	0,00	0,00	19,22
2	2116/3116	Erträge / Einz. aus Veräußerung/GWG u. sonst. Erträge/Einz.	100,00	0,00	360,83	100,00	0,00	190,22
1	211/311	Erträge / Einzahl. aus operativer Verwaltungstätigkeit	100,00	0,00	360,83	100,00	0,00	190,22
910000	823000	Sonstige Zinserträge	100,00	400,00	1.395,09	100,00	400,00	1.395,09
2	2131/3131	Erträge aus Zinsen / Einzahlungen aus Zinserträgen	100,00	400,00	1.395,09	100,00	400,00	1.395,09
1	213/313	Finanzerträge / Einzahlungen aus Finanzerträgen	100,00	400,00	1.395,09	100,00	400,00	1.395,09
SU	21/31	Summe Erträge / Einzahlungen operative Gebarung	200,00	400,00	1.755,92	200,00	400,00	1.585,31
910000	690000	Schadensfälle	0,00	0,00	37,00	0,00	0,00	0,00
910000	710000	Öffentliche Abgaben ohne Geb. gem. FAG	100,00	100,00	348,78	100,00	100,00	348,78
2	2225/3225	Sonstiger Sachaufwand / Sonstige Auszahl. aus Sachaufwand	100,00	100,00	385,78	100,00	100,00	348,78
1	222/322	Sachaufwand / Auszahlungen aus Sachaufwand	100,00	100,00	385,78	100,00	100,00	348,78
910000	650000	Zinsen für Finanzschulden	10.000,00	15.800,00	254,46	10.000,00	15.800,00	254,46
2	2241/3241	Aufwendungen / Auszahlungen für Zinsen	10.000,00	15.800,00	254,46	10.000,00	15.800,00	254,46
910000	659000	Geldverkehrs- und Bankspesen	4.800,00	4.700,00	4.797,16	4.800,00	4.700,00	4.774,03
2	2244/3244	Sonstiger Finanzaufwand / Sonstige Ausz. aus Finanzaufwend.	4.800,00	4.700,00	4.797,16	4.800,00	4.700,00	4.774,03
1	224/324	Finanzaufwand / Auszahlungen aus Finanzaufwand	14.800,00	20.500,00	5.051,62	14.800,00	20.500,00	5.028,49
SU	22/32	Summe Aufwendungen / Auszahlungen operative Gebarung	14.900,00	20.600,00	5.437,40	14.900,00	20.600,00	5.377,27
SA	SA0/SA1	SA (0) Nettoerg. (21-22) / SA (1) Geldfluss op. Geb. (31-32)	-14.700,00	-20.200,00	-3.681,48	-14.700,00	-20.200,00	-3.791,96
SA	SA01	Saldo (01) Haushaltsrücklagen (230-240)	0,00	0,00	0,00			
SA	SA00	Saldo (00) Nettoergebnis nach Haushaltsrücklagen (SA0+SA01)	-14.700,00	-20.200,00	-3.681,48			
Investive Gebarung								
SU	33	Summe Einzahlungen investive Gebarung				0,00	0,00	0,00

Voranschlag 2025

Detailnachweis VA / 910 Geldverkehr - interne Vergütungen enthalten

Fonds	Konto	Bezeichnung	EVA 2025	EVA 2024	ERA 2023	FVA 2025	FVA 2024	FRA 2023
SU	34	Summe Auszahlungen investive Gebarung				0,00	0,00	0,00
SA	SA2	Saldo (2) Geldfluss aus der Investiven Gebarung (33-34)				0,00	0,00	0,00
SA	SA3	Saldo (3) Nettofinanzierungssaldo (SA1+SA2)				-14.700,00	-20.200,00	-3.791,96
Finanzierungstätigkeit								
SU	35	Summe Einzahlungen aus der Finanzierungstätigkeit				0,00	0,00	0,00
SU	36	Summe Auszahlungen aus der Finanzierungstätigkeit				0,00	0,00	0,00
SA	SA4	Saldo (4) Geldfluss aus der Finanzierungstätigkeit (35-36)				0,00	0,00	0,00
SA	SA5	Saldo (5) Geldfluss aus VA-wirksamer Gebarung (SA3+SA4)				-14.700,00	-20.200,00	-3.791,96
UA 910 Geldverkehr								
UA 910	SA0/SA1	SA (0) Nettoerg. (21-22) / SA (1) Geldfluss op. Geb. (31-32)	-14.700,00	-20.200,00	-3.681,48	-14.700,00	-20.200,00	-3.791,96
UA 910	SA00	Saldo (00) Nettoergebnis nach Haushaltsrücklagen (SA0+SA01)	-14.700,00	-20.200,00	-3.681,48			
UA 910	SA2	Saldo (2) Geldfluss aus der Investiven Gebarung (33-34)				0,00	0,00	0,00
UA 910	SA3	Saldo (3) Nettofinanzierungssaldo (SA1+SA2)				-14.700,00	-20.200,00	-3.791,96
UA 910	SA4	Saldo (4) Geldfluss aus der Finanzierungstätigkeit (35-36)				0,00	0,00	0,00
UA 910	SA5	Saldo (5) Geldfluss aus VA-wirksamer Gebarung (SA3+SA4)				-14.700,00	-20.200,00	-3.791,96

Voranschlag 2025

Detailnachweis VA / 914 Beteiligungen - interne Vergütungen enthalten

Fonds	Konto	Bezeichnung	EVA 2025	EVA 2024	ERA 2023	FVA 2025	FVA 2024	FRA 2023
Fonds 914000		Beteiligung GIVE						
Operative Gebarung								
SU 21/31		Summe Erträge / Einzahlungen operative Gebarung	0,00	0,00	0,00	0,00	0,00	0,00
914000	720099	Vergütung Bauhof	3.000,00	3.000,00	4.413,00	3.000,00	3.000,00	4.413,00
2	2225/3225	Sonstiger Sachaufwand / Sonstige Auszahl. aus Sachaufwand	3.000,00	3.000,00	4.413,00	3.000,00	3.000,00	4.413,00
914000	680700	Planm. Afa Amts, Betriebs/Geschäftsausstattung	200,00	200,00	115,59	0,00	0,00	0,00
2	2226/3226	Nicht finanz.wirks. Sachaufw. / Ausz. Inanspruchn.Haftungen	200,00	200,00	115,59	0,00	0,00	0,00
1	222/322	Sachaufwand / Auszahlungen aus Sachaufwand	3.200,00	3.200,00	4.528,59	3.000,00	3.000,00	4.413,00
914000	781000	Transf. an Teil. der Gemeinde/-verbandes	160.000,00	170.000,00	167.200,00	160.000,00	170.000,00	164.042,56
2	2232/3232	Transferaufwand / -zahlungen an Beteiligungen	160.000,00	170.000,00	167.200,00	160.000,00	170.000,00	164.042,56
1	223/323	Transferaufwand / Auszahlungen aus Transfers	160.000,00	170.000,00	167.200,00	160.000,00	170.000,00	164.042,56
914000	694000	Aufwendungen aus der Bewertung von Beteiligungen	46.500,00	136.500,00	59.749,72	0,00	0,00	0,00
2	2245	Nicht finanzierungswirksamer Finanzaufwand	46.500,00	136.500,00	59.749,72	0,00	0,00	0,00
1	224/324	Finanzaufwand / Auszahlungen aus Finanzaufwand	46.500,00	136.500,00	59.749,72	0,00	0,00	0,00
SU 22/32		Summe Aufwendungen / Auszahlungen operative Gebarung	209.700,00	309.700,00	231.478,31	163.000,00	173.000,00	168.455,56
SA SA0/SA1		SA (0) Nettoerg. (21-22) / SA (1) Geldfluss op. Geb. (31-32)	-209.700,00	-309.700,00	-231.478,31	-163.000,00	-173.000,00	-168.455,56
SA SA01		Saldo (01) Haushaltsrücklagen (230-240)	0,00	0,00	0,00			
SA SA00		Saldo (00) Nettoergebnis nach Haushaltsrücklagen (SA0+SA01)	-209.700,00	-309.700,00	-231.478,31			
Investive Gebarung								
SU 33		Summe Einzahlungen investive Gebarung				0,00	0,00	0,00
SU 34		Summe Auszahlungen investive Gebarung				0,00	0,00	0,00
SA SA2		Saldo (2) Geldfluss aus der Investiven Gebarung (33-34)				0,00	0,00	0,00
SA SA3		Saldo (3) Nettofinanzierungssaldo (SA1+SA2)				-163.000,00	-173.000,00	-168.455,56
Finanzierungstätigkeit								
SU 35		Summe Einzahlungen aus der Finanzierungstätigkeit				0,00	0,00	0,00

Voranschlag 2025

Detailnachweis VA / 914 Beteiligungen - interne Vergütungen enthalten

Fonds	Konto	Bezeichnung	EVA 2025	EVA 2024	ERA 2023	FVA 2025	FVA 2024	FRA 2023
SU	36	Summe Auszahlungen aus der Finanzierungstätigkeit				0,00	0,00	0,00
SA	SA4	Saldo (4) Geldfluss aus der Finanzierungstätigkeit (35-36)				0,00	0,00	0,00
SA	SA5	Saldo (5) Geldfluss aus VA-wirksamer Gebarung (SA3+SA4)				-163.000,00	-173.000,00	-168.455,56
Fonds 914010		Reaktivierung Tiefenbohrung für Heizung						
Operative Gebarung								
914010	860000	Lfd. Transferz. von Bund	20.000,00	0,00	0,00	20.000,00	0,00	0,00
914010	871100	KTZ aus Gemeindebedarfszuweisungsmittel	20.000,00	0,00	0,00	20.000,00	0,00	0,00
2	2121/3121	Transferertrag / -zahlungen von Trägern des öffentl. Rechts	40.000,00	0,00	0,00	40.000,00	0,00	0,00
1	212/312	Erträge aus Transfers / Einzahlungen aus Transfers	40.000,00	0,00	0,00	40.000,00	0,00	0,00
SU	21/31	Summe Erträge / Einzahlungen operative Gebarung	40.000,00	0,00	0,00	40.000,00	0,00	0,00
914010	786000	Kapitaltransf. an Betei. der Gem./des -verbandes	40.000,00	0,00	0,00	0,00	0,00	0,00
2	2232/3232	Transferaufwand / -zahlungen an Beteiligungen	40.000,00	0,00	0,00	0,00	0,00	0,00
1	223/323	Transferaufwand / Auszahlungen aus Transfers	40.000,00	0,00	0,00	0,00	0,00	0,00
SU	22/32	Summe Aufwendungen / Auszahlungen operative Gebarung	40.000,00	0,00	0,00	0,00	0,00	0,00
SA	SA0/SA1	SA (0) Nettoerg. (21-22) / SA (1) Geldfluss op. Geb. (31-32)	0,00	0,00	0,00	40.000,00	0,00	0,00
SA	SA01	Saldo (01) Haushaltsrücklagen (230-240)	0,00	0,00	0,00			
SA	SA00	Saldo (00) Nettoergebnis nach Haushaltsrücklagen (SA0+SA01)	0,00	0,00	0,00			
Investive Gebarung								
SU	33	Summe Einzahlungen investive Gebarung				0,00	0,00	0,00
914010	786000	Kapitaltransf. an Betei. der Gem./des -verbandes				40.000,00	0,00	0,00
2	3432	Kapitaltransferzahlungen an Beteiligungen				40.000,00	0,00	0,00
1	343	Auszahlungen aus Kapitaltransfers				40.000,00	0,00	0,00
SU	34	Summe Auszahlungen investive Gebarung				40.000,00	0,00	0,00
SA	SA2	Saldo (2) Geldfluss aus der Investiven Gebarung (33-34)				-40.000,00	0,00	0,00
SA	SA3	Saldo (3) Nettofinanzierungssaldo (SA1+SA2)				0,00	0,00	0,00

Voranschlag 2025

Detailnachweis VA / 914 Beteiligungen - interne Vergütungen enthalten

Fonds	Konto	Bezeichnung	EVA 2025	EVA 2024	ERA 2023	FVA 2025	FVA 2024	FRA 2023
Finanzierungstätigkeit								
SU 35		Summe Einzahlungen aus der Finanzierungstätigkeit				0,00	0,00	0,00
SU 36		Summe Auszahlungen aus der Finanzierungstätigkeit				0,00	0,00	0,00
SA SA4		Saldo (4) Geldfluss aus der Finanzierungstätigkeit (35-36)				0,00	0,00	0,00
SA SA5		Saldo (5) Geldfluss aus VA-wirksamer Gebarung (SA3+SA4)				0,00	0,00	0,00
Fonds 914020 E-Transporter GIVE								
Operative Gebarung								
914020	860000	Lfd. Transferz. von Bund	0,00	0,00	16.500,00	0,00	0,00	16.500,00
2	2121/3121	Transferertrag / -zahlungen von Trägern des öffentl. Rechts	0,00	0,00	16.500,00	0,00	0,00	16.500,00
1	212/312	Erträge aus Transfers / Einzahlungen aus Transfers	0,00	0,00	16.500,00	0,00	0,00	16.500,00
SU 21/31		Summe Erträge / Einzahlungen operative Gebarung	0,00	0,00	16.500,00	0,00	0,00	16.500,00
914020	786000	Kapitaltransf. an Betei. der Gem./des -verbandes	0,00	0,00	16.500,00	0,00	0,00	0,00
2	2232/3232	Transferaufwand / -zahlungen an Beteiligungen	0,00	0,00	16.500,00	0,00	0,00	0,00
1	223/323	Transferaufwand / Auszahlungen aus Transfers	0,00	0,00	16.500,00	0,00	0,00	0,00
SU 22/32		Summe Aufwendungen / Auszahlungen operative Gebarung	0,00	0,00	16.500,00	0,00	0,00	0,00
SA SA0/SA1		SA (0) Nettoerg. (21-22) / SA (1) Geldfluss op. Geb. (31-32)	0,00	0,00	0,00	0,00	0,00	16.500,00
SA SA01		Saldo (01) Haushaltsrücklagen (230-240)	0,00	0,00	0,00			
SA SA00		Saldo (00) Nettoergebnis nach Haushaltsrücklagen (SA0+SA01)	0,00	0,00	0,00			
Investive Gebarung								
SU 33		Summe Einzahlungen investive Gebarung				0,00	0,00	0,00
914020	786000	Kapitaltransf. an Betei. der Gem./des -verbandes				0,00	0,00	16.500,00
2	3432	Kapitaltransferzahlungen an Beteiligungen				0,00	0,00	16.500,00
1	343	Auszahlungen aus Kapitaltransfers				0,00	0,00	16.500,00
SU 34		Summe Auszahlungen investive Gebarung				0,00	0,00	16.500,00

Voranschlag 2025

Detailnachweis VA / 914 Beteiligungen - interne Vergütungen enthalten

Fonds	Konto	Bezeichnung	EVA 2025	EVA 2024	ERA 2023	FVA 2025	FVA 2024	FRA 2023
SA	SA2	Saldo (2) Geldfluss aus der Investiven Gebarung (33-34)				0,00	0,00	-16.500,00
SA	SA3	Saldo (3) Nettofinanzierungssaldo (SA1+SA2)				0,00	0,00	0,00
Finanzierungstätigkeit								
SU	35	Summe Einzahlungen aus der Finanzierungstätigkeit				0,00	0,00	0,00
SU	36	Summe Auszahlungen aus der Finanzierungstätigkeit				0,00	0,00	0,00
SA	SA4	Saldo (4) Geldfluss aus der Finanzierungstätigkeit (35-36)				0,00	0,00	0,00
SA	SA5	Saldo (5) Geldfluss aus VA-wirksamer Gebarung (SA3+SA4)				0,00	0,00	0,00
UA 914 Beteiligungen								
UA 914	SA0/SA1	SA (0) Nettoerg. (21-22) / SA (1) Geldfluss op. Geb. (31-32)	-209.700,00	-309.700,00	-231.478,31	-123.000,00	-173.000,00	-151.955,56
UA 914	SA00	Saldo (00) Nettoergebnis nach Haushaltsrücklagen (SA0+SA01)	-209.700,00	-309.700,00	-231.478,31			
UA 914	SA2	Saldo (2) Geldfluss aus der Investiven Gebarung (33-34)				-40.000,00	0,00	-16.500,00
UA 914	SA3	Saldo (3) Nettofinanzierungssaldo (SA1+SA2)				-163.000,00	-173.000,00	-168.455,56
UA 914	SA4	Saldo (4) Geldfluss aus der Finanzierungstätigkeit (35-36)				0,00	0,00	0,00
UA 914	SA5	Saldo (5) Geldfluss aus VA-wirksamer Gebarung (SA3+SA4)				-163.000,00	-173.000,00	-168.455,56
A 91 Kapitalvermögen u. Stiftungen ohne eig. Rechtspersönlichkeit								
A 91	SA0/SA1	SA (0) Nettoerg. (21-22) / SA (1) Geldfluss op. Geb. (31-32)	-224.400,00	-329.900,00	-235.159,79	-137.700,00	-193.200,00	-155.747,52
A 91	SA00	Saldo (00) Nettoergebnis nach Haushaltsrücklagen (SA0+SA01)	-224.400,00	-329.900,00	-235.159,79			
A 91	SA2	Saldo (2) Geldfluss aus der Investiven Gebarung (33-34)				-40.000,00	0,00	-16.500,00
A 91	SA3	Saldo (3) Nettofinanzierungssaldo (SA1+SA2)				-177.700,00	-193.200,00	-172.247,52
A 91	SA4	Saldo (4) Geldfluss aus der Finanzierungstätigkeit (35-36)				0,00	0,00	0,00
A 91	SA5	Saldo (5) Geldfluss aus VA-wirksamer Gebarung (SA3+SA4)				-177.700,00	-193.200,00	-172.247,52

Voranschlag 2025**Detailnachweis VA / 920 Ausschließliche Gemeindeabgaben - interne Vergütungen enthalten**

Fonds	Konto	Bezeichnung	EVA 2025	EVA 2024	ERA 2023	FVA 2025	FVA 2024	FRA 2023
Fonds 920000 Ausschließliche Gemeindeabgaben								
Operative Gebarung								
920000	830000	Grundsteuer v. land-u.fortsw. Betrieben	38.500,00	39.600,00	39.753,08	38.500,00	39.600,00	39.495,46
920000	831000	Grundsteuer von den Grundstücken	397.900,00	395.300,00	386.526,33	397.900,00	395.300,00	386.279,69
920000	833000	Kommunalsteuer	794.800,00	831.200,00	799.131,57	794.800,00	831.200,00	800.025,81
920000	834000	Fremdenverkehrsabgaben	200,00	200,00	448,20	200,00	200,00	448,20
920000	837000	Lustbarkeitsabgabe	10.500,00	10.500,00	2.587,32	10.500,00	10.500,00	2.587,32
920000	838000	Abgaben für das Halten von Tieren	15.500,00	14.800,00	15.380,00	15.500,00	14.800,00	14.907,00
920000	842000	Zweitwohnsitzabgaben	1.000,00	1.000,00	8.864,73	1.000,00	1.000,00	8.605,53
920000	845200	Erhaltungsbeitrag Wasser	9.000,00	6.500,00	6.909,98	9.000,00	6.500,00	6.740,47
920000	845300	Erhaltungsbeitrag Kanal	23.000,00	15.400,00	17.279,68	23.000,00	15.400,00	16.782,24
920000	849000	Nebenansprüche	1.300,00	1.200,00	1.369,75	1.300,00	1.200,00	1.381,75
920000	849100	Nebenansprüche	2.000,00	1.600,00	0,00	2.000,00	1.600,00	1.404,24
920000	856000	Verwaltungsabgaben	11.000,00	10.000,00	9.972,10	11.000,00	10.000,00	9.969,00
920000	857000	Kommissionsgebühren	2.500,00	3.500,00	3.668,00	2.500,00	3.500,00	3.688,40
2	2111/3111	Erträge / Einzahlungen aus eigenen Abgaben	1.307.200,00	1.330.800,00	1.291.890,74	1.307.200,00	1.330.800,00	1.292.315,11
920000	829980	Sonstige Einnahmen (Zuführung Infrastrukturb.)	0,00	0,00	2.542,26	0,00	0,00	2.542,26
2	2116/3116	Erträge / Einz. aus Veräußerung/GWG u. sonst. Erträge/Einz.	0,00	0,00	2.542,26	0,00	0,00	2.542,26
920000	819000	Abschreibungen und Wertberichtigungen	0,00	0,00	2.029,66	0,00	0,00	0,00
2	2117	Nicht finanzierungswirksame operative Erträge	0,00	0,00	2.029,66	0,00	0,00	0,00
1	211/311	Erträge / Einzahl. aus operativer Verwaltungstätigkeit	1.307.200,00	1.330.800,00	1.296.462,66	1.307.200,00	1.330.800,00	1.294.857,37
920000	823000	Sonstige Zinserträge	0,00	0,00	36,13	0,00	0,00	16,54
2	2131/3131	Erträge aus Zinsen / Einzahlungen aus Zinserträgen	0,00	0,00	36,13	0,00	0,00	16,54
1	213/313	Finanzerträge / Einzahlungen aus Finanzerträgen	0,00	0,00	36,13	0,00	0,00	16,54
SU	21/31	Summe Erträge / Einzahlungen operative Gebarung	1.307.200,00	1.330.800,00	1.296.498,79	1.307.200,00	1.330.800,00	1.294.873,91
SU	22/32	Summe Aufwendungen / Auszahlungen operative Gebarung	0,00	0,00	0,00	0,00	0,00	0,00

Voranschlag 2025**Detailnachweis VA / 920 Ausschließliche Gemeindeabgaben - interne Vergütungen enthalten**

Fonds	Konto	Bezeichnung	EVA 2025	EVA 2024	ERA 2023	FVA 2025	FVA 2024	FRA 2023
SA	SA0/SA1	SA (0) Nettoerg. (21-22) / SA (1) Geldfluss op. Geb. (31-32)	1.307.200,00	1.330.800,00	1.296.498,79	1.307.200,00	1.330.800,00	1.294.873,91
920000	794000	Zuweisungen an zweckgebundene Haushaltsrücklagen	0,00	0,00	2.542,26			
2	2401	Zuweisungen an Haushaltsrücklagen	0,00	0,00	2.542,26			
1	240	Zuweisungen an Haushaltsrücklagen	0,00	0,00	2.542,26			
SA	SA01	Saldo (01) Haushaltsrücklagen (230-240)	0,00	0,00	-2.542,26			
SA	SA00	Saldo (00) Nettoergebnis nach Haushaltsrücklagen (SA0+SA01)	1.307.200,00	1.330.800,00	1.293.956,53			
Investive Gebarung								
SU	33	Summe Einzahlungen investive Gebarung				0,00	0,00	0,00
SU	34	Summe Auszahlungen investive Gebarung				0,00	0,00	0,00
SA	SA2	Saldo (2) Geldfluss aus der Investiven Gebarung (33-34)				0,00	0,00	0,00
SA	SA3	Saldo (3) Nettofinanzierungssaldo (SA1+SA2)				1.307.200,00	1.330.800,00	1.294.873,91
Finanzierungstätigkeit								
SU	35	Summe Einzahlungen aus der Finanzierungstätigkeit				0,00	0,00	0,00
SU	36	Summe Auszahlungen aus der Finanzierungstätigkeit				0,00	0,00	0,00
SA	SA4	Saldo (4) Geldfluss aus der Finanzierungstätigkeit (35-36)				0,00	0,00	0,00
SA	SA5	Saldo (5) Geldfluss aus VA-wirksamer Gebarung (SA3+SA4)				1.307.200,00	1.330.800,00	1.294.873,91
UA 920 Ausschließliche Gemeindeabgaben								
UA 920	SA0/SA1	SA (0) Nettoerg. (21-22) / SA (1) Geldfluss op. Geb. (31-32)	1.307.200,00	1.330.800,00	1.296.498,79	1.307.200,00	1.330.800,00	1.294.873,91
UA 920	SA00	Saldo (00) Nettoergebnis nach Haushaltsrücklagen (SA0+SA01)	1.307.200,00	1.330.800,00	1.293.956,53			
UA 920	SA2	Saldo (2) Geldfluss aus der Investiven Gebarung (33-34)				0,00	0,00	0,00
UA 920	SA3	Saldo (3) Nettofinanzierungssaldo (SA1+SA2)				1.307.200,00	1.330.800,00	1.294.873,91
UA 920	SA4	Saldo (4) Geldfluss aus der Finanzierungstätigkeit (35-36)				0,00	0,00	0,00
UA 920	SA5	Saldo (5) Geldfluss aus VA-wirksamer Gebarung (SA3+SA4)				1.307.200,00	1.330.800,00	1.294.873,91

Voranschlag 2025**Detailnachweis VA / 925 Ertragsanteile an gemeinschaftlichen Bundesabgaben - interne Vergütungen enthalten**

Fonds	Konto	Bezeichnung	EVA 2025	EVA 2024	ERA 2023	FVA 2025	FVA 2024	FRA 2023
Fonds 925000		Ertragsanteile an gemeinschaftlichen Bun						
Operative Gebarung								
925000	859000	Ertragsanteile ohne Spielbankabgabe	5.376.200,00	5.237.800,00	5.087.052,23	5.376.200,00	5.237.800,00	5.087.052,23
2	2112/3112	Erträge / Einzahlungen aus Ertragsanteilen	5.376.200,00	5.237.800,00	5.087.052,23	5.376.200,00	5.237.800,00	5.087.052,23
1	211/311	Erträge / Einzahl. aus operativer Verwaltungstätigkeit	5.376.200,00	5.237.800,00	5.087.052,23	5.376.200,00	5.237.800,00	5.087.052,23
SU	21/31	Summe Erträge / Einzahlungen operative Gebarung	5.376.200,00	5.237.800,00	5.087.052,23	5.376.200,00	5.237.800,00	5.087.052,23
SU	22/32	Summe Aufwendungen / Auszahlungen operative Gebarung	0,00	0,00	0,00	0,00	0,00	0,00
SA	SA0/SA1	SA (0) Nettoerg. (21-22) / SA (1) Geldfluss op. Geb. (31-32)	5.376.200,00	5.237.800,00	5.087.052,23	5.376.200,00	5.237.800,00	5.087.052,23
SA	SA01	Saldo (01) Haushaltsrücklagen (230-240)	0,00	0,00	0,00			
SA	SA00	Saldo (00) Nettoergebnis nach Haushaltsrücklagen (SA0+SA01)	5.376.200,00	5.237.800,00	5.087.052,23			
Investive Gebarung								
SU	33	Summe Einzahlungen investive Gebarung				0,00	0,00	0,00
SU	34	Summe Auszahlungen investive Gebarung				0,00	0,00	0,00
SA	SA2	Saldo (2) Geldfluss aus der Investiven Gebarung (33-34)				0,00	0,00	0,00
SA	SA3	Saldo (3) Nettofinanzierungssaldo (SA1+SA2)				5.376.200,00	5.237.800,00	5.087.052,23
Finanzierungstätigkeit								
SU	35	Summe Einzahlungen aus der Finanzierungstätigkeit				0,00	0,00	0,00
SU	36	Summe Auszahlungen aus der Finanzierungstätigkeit				0,00	0,00	0,00
SA	SA4	Saldo (4) Geldfluss aus der Finanzierungstätigkeit (35-36)				0,00	0,00	0,00
SA	SA5	Saldo (5) Geldfluss aus VA-wirksamer Gebarung (SA3+SA4)				5.376.200,00	5.237.800,00	5.087.052,23

Voranschlag 2025**Detailnachweis VA / 925 Ertragsanteile an gemeinschaftlichen Bundesabgaben - interne Vergütungen enthalten**

Fonds	Konto	Bezeichnung	EVA 2025	EVA 2024	ERA 2023	FVA 2025	FVA 2024	FRA 2023
UA 925		Ertragsanteile an gemeinschaftlichen Bundesabgaben						
UA 925	SA0/SA1	SA (0) Nettoerg. (21-22) / SA (1) Geldfluss op. Geb. (31-32)	5.376.200,00	5.237.800,00	5.087.052,23	5.376.200,00	5.237.800,00	5.087.052,23
UA 925	SA00	Saldo (00) Nettoergebnis nach Haushaltsrücklagen (SA0+SA01)	5.376.200,00	5.237.800,00	5.087.052,23			
UA 925	SA2	Saldo (2) Geldfluss aus der Investiven Gebarung (33-34)				0,00	0,00	0,00
UA 925	SA3	Saldo (3) Nettofinanzierungssaldo (SA1+SA2)				5.376.200,00	5.237.800,00	5.087.052,23
UA 925	SA4	Saldo (4) Geldfluss aus der Finanzierungstätigkeit (35-36)				0,00	0,00	0,00
UA 925	SA5	Saldo (5) Geldfluss aus VA-wirksamer Gebarung (SA3+SA4)				5.376.200,00	5.237.800,00	5.087.052,23
A 92		Öffentliche Abgaben						
A 92	SA0/SA1	SA (0) Nettoerg. (21-22) / SA (1) Geldfluss op. Geb. (31-32)	6.683.400,00	6.568.600,00	6.383.551,02	6.683.400,00	6.568.600,00	6.381.926,14
A 92	SA00	Saldo (00) Nettoergebnis nach Haushaltsrücklagen (SA0+SA01)	6.683.400,00	6.568.600,00	6.381.008,76			
A 92	SA2	Saldo (2) Geldfluss aus der Investiven Gebarung (33-34)				0,00	0,00	0,00
A 92	SA3	Saldo (3) Nettofinanzierungssaldo (SA1+SA2)				6.683.400,00	6.568.600,00	6.381.926,14
A 92	SA4	Saldo (4) Geldfluss aus der Finanzierungstätigkeit (35-36)				0,00	0,00	0,00
A 92	SA5	Saldo (5) Geldfluss aus VA-wirksamer Gebarung (SA3+SA4)				6.683.400,00	6.568.600,00	6.381.926,14

Voranschlag 2025

Detailnachweis VA / 930 Landesumlage - interne Vergütungen enthalten

Fonds	Konto	Bezeichnung	EVA 2025	EVA 2024	ERA 2023	FVA 2025	FVA 2024	FRA 2023
Fonds 930000		Landesumlagen						
Operative Gebarung								
SU 21/31		Summe Erträge / Einzahlungen operative Gebarung	0,00	0,00	0,00	0,00	0,00	0,00
930000	751000	Lfd. Transferz. an Länder	231.300,00	221.600,00	216.333,00	231.300,00	221.600,00	216.333,00
2	2231/3231	Transferaufwand / -zahlungen an Träger des öffentl. Rechts	231.300,00	221.600,00	216.333,00	231.300,00	221.600,00	216.333,00
1	223/323	Transferaufwand / Auszahlungen aus Transfers	231.300,00	221.600,00	216.333,00	231.300,00	221.600,00	216.333,00
SU 22/32		Summe Aufwendungen / Auszahlungen operative Gebarung	231.300,00	221.600,00	216.333,00	231.300,00	221.600,00	216.333,00
SA SA0/SA1		SA (0) Nettoerg. (21-22) / SA (1) Geldfluss op. Geb. (31-32)	-231.300,00	-221.600,00	-216.333,00	-231.300,00	-221.600,00	-216.333,00
SA SA01		Saldo (01) Haushaltsrücklagen (230-240)	0,00	0,00	0,00			
SA SA00		Saldo (00) Nettoergebnis nach Haushaltsrücklagen (SA0+SA01)	-231.300,00	-221.600,00	-216.333,00			
Investive Gebarung								
SU 33		Summe Einzahlungen investive Gebarung				0,00	0,00	0,00
SU 34		Summe Auszahlungen investive Gebarung				0,00	0,00	0,00
SA SA2		Saldo (2) Geldfluss aus der Investiven Gebarung (33-34)				0,00	0,00	0,00
SA SA3		Saldo (3) Nettofinanzierungssaldo (SA1+SA2)				-231.300,00	-221.600,00	-216.333,00
Finanzierungstätigkeit								
SU 35		Summe Einzahlungen aus der Finanzierungstätigkeit				0,00	0,00	0,00
SU 36		Summe Auszahlungen aus der Finanzierungstätigkeit				0,00	0,00	0,00
SA SA4		Saldo (4) Geldfluss aus der Finanzierungstätigkeit (35-36)				0,00	0,00	0,00
SA SA5		Saldo (5) Geldfluss aus VA-wirksamer Gebarung (SA3+SA4)				-231.300,00	-221.600,00	-216.333,00

Voranschlag 2025

Detailnachweis VA / 930 Landesumlage - interne Vergütungen enthalten

Fonds	Konto	Bezeichnung	EVA 2025	EVA 2024	ERA 2023	FVA 2025	FVA 2024	FRA 2023
UA 930		Landesumlage						
UA 930	SA0/SA1	SA (0) Nettoerg. (21-22) / SA (1) Geldfluss op. Geb. (31-32)	-231.300,00	-221.600,00	-216.333,00	-231.300,00	-221.600,00	-216.333,00
UA 930	SA00	Saldo (00) Nettoergebnis nach Haushaltsrücklagen (SA0+SA01)	-231.300,00	-221.600,00	-216.333,00			
UA 930	SA2	Saldo (2) Geldfluss aus der Investiven Gebarung (33-34)				0,00	0,00	0,00
UA 930	SA3	Saldo (3) Nettofinanzierungssaldo (SA1+SA2)				-231.300,00	-221.600,00	-216.333,00
UA 930	SA4	Saldo (4) Geldfluss aus der Finanzierungstätigkeit (35-36)				0,00	0,00	0,00
UA 930	SA5	Saldo (5) Geldfluss aus VA-wirksamer Gebarung (SA3+SA4)				-231.300,00	-221.600,00	-216.333,00
A 93		Umlagen						
A 93	SA0/SA1	SA (0) Nettoerg. (21-22) / SA (1) Geldfluss op. Geb. (31-32)	-231.300,00	-221.600,00	-216.333,00	-231.300,00	-221.600,00	-216.333,00
A 93	SA00	Saldo (00) Nettoergebnis nach Haushaltsrücklagen (SA0+SA01)	-231.300,00	-221.600,00	-216.333,00			
A 93	SA2	Saldo (2) Geldfluss aus der Investiven Gebarung (33-34)				0,00	0,00	0,00
A 93	SA3	Saldo (3) Nettofinanzierungssaldo (SA1+SA2)				-231.300,00	-221.600,00	-216.333,00
A 93	SA4	Saldo (4) Geldfluss aus der Finanzierungstätigkeit (35-36)				0,00	0,00	0,00
A 93	SA5	Saldo (5) Geldfluss aus VA-wirksamer Gebarung (SA3+SA4)				-231.300,00	-221.600,00	-216.333,00

Voranschlag 2025

Detailnachweis VA / 940 Bedarfswweisungen - interne Vergütungen enthalten

Fonds	Konto	Bezeichnung	EVA 2025	EVA 2024	ERA 2023	FVA 2025	FVA 2024	FRA 2023
Fonds 940000 Bedarfswweisungen								
Operative Gebarung								
940000	860100	Lfd. Transferz. von Bund (Impfkampagne)	0,00	0,00	37.909,00	0,00	0,00	37.909,00
940000	861000	Lfd. Transferz. von Ländern	383.600,00	360.200,00	330.530,00	383.600,00	360.200,00	330.530,00
940000	861200	Lfd. TZ von Land (Härteausgleich)	849.700,00	985.000,00	296.800,00	849.700,00	985.000,00	296.800,00
940000	861300	Lfd. TZ vom Land § 27 FAG	150.000,00	150.000,00	150.000,00	150.000,00	150.000,00	150.000,00
940000	861400	Transfers von Ländern (Pauschal-, Sonderzuschuss)	0,00	149.700,00	123.166,00	0,00	149.700,00	123.166,00
940000	871100	KTZ aus Gemeindebedarfswweisungsmittel	145.600,00	169.400,00	0,00	145.600,00	169.400,00	0,00
2	2121/3121	Transferertrag / -zahlungen von Trägern des öffentl. Rechts	1.528.900,00	1.814.300,00	938.405,00	1.528.900,00	1.814.300,00	938.405,00
1	212/312	Erträge aus Transfers / Einzahlungen aus Transfers	1.528.900,00	1.814.300,00	938.405,00	1.528.900,00	1.814.300,00	938.405,00
SU	21/31	Summe Erträge / Einzahlungen operative Gebarung	1.528.900,00	1.814.300,00	938.405,00	1.528.900,00	1.814.300,00	938.405,00
940000	729900	Sonstige Ausgaben (Zuführung)	20.000,00	71.800,00	20.025,00	20.000,00	71.800,00	20.025,00
2	2225/3225	Sonstiger Sachaufwand / Sonstige Auszahl. aus Sachaufwand	20.000,00	71.800,00	20.025,00	20.000,00	71.800,00	20.025,00
1	222/322	Sachaufwand / Auszahlungen aus Sachaufwand	20.000,00	71.800,00	20.025,00	20.000,00	71.800,00	20.025,00
SU	22/32	Summe Aufwendungen / Auszahlungen operative Gebarung	20.000,00	71.800,00	20.025,00	20.000,00	71.800,00	20.025,00
SA	SA0/SA1	SA (0) Nettoerg. (21-22) / SA (1) Geldfluss op. Geb. (31-32)	1.508.900,00	1.742.500,00	918.380,00	1.508.900,00	1.742.500,00	918.380,00
940000	895000	Entnahmen von allgemeinen Haushaltsrücklagen	20.000,00	40.000,00	0,00			
2	2301	Entnahmen von Haushaltsrücklagen	20.000,00	40.000,00	0,00			
1	230	Entnahmen von Haushaltsrücklagen	20.000,00	40.000,00	0,00			
940000	795000	Zuweisungen an allgemeine Haushaltsrücklagen	145.600,00	287.300,00	103.141,00			
2	2401	Zuweisungen an Haushaltsrücklagen	145.600,00	287.300,00	103.141,00			
1	240	Zuweisungen an Haushaltsrücklagen	145.600,00	287.300,00	103.141,00			
SA	SA01	Saldo (01) Haushaltsrücklagen (230-240)	-125.600,00	-247.300,00	-103.141,00			
SA	SA00	Saldo (00) Nettoergebnis nach Haushaltsrücklagen (SA0+SA01)	1.383.300,00	1.495.200,00	815.239,00			
Investive Gebarung								
SU	33	Summe Einzahlungen investive Gebarung				0,00	0,00	0,00

Voranschlag 2025**Detailnachweis VA / 940 Bedarfszuweisungen - interne Vergütungen enthalten**

Fonds	Konto	Bezeichnung	EVA 2025	EVA 2024	ERA 2023	FVA 2025	FVA 2024	FRA 2023
SU	34	Summe Auszahlungen investive Gebarung				0,00	0,00	0,00
SA	SA2	Saldo (2) Geldfluss aus der Investiven Gebarung (33-34)				0,00	0,00	0,00
SA	SA3	Saldo (3) Nettofinanzierungssaldo (SA1+SA2)				1.508.900,00	1.742.500,00	918.380,00
Finanzierungstätigkeit								
SU	35	Summe Einzahlungen aus der Finanzierungstätigkeit				0,00	0,00	0,00
SU	36	Summe Auszahlungen aus der Finanzierungstätigkeit				0,00	0,00	0,00
SA	SA4	Saldo (4) Geldfluss aus der Finanzierungstätigkeit (35-36)				0,00	0,00	0,00
SA	SA5	Saldo (5) Geldfluss aus VA-wirksamer Gebarung (SA3+SA4)				1.508.900,00	1.742.500,00	918.380,00
UA 940 Bedarfszuweisungen								
UA	940	SA (0) Nettoerg. (21-22) / SA (1) Geldfluss op. Geb. (31-32)	1.508.900,00	1.742.500,00	918.380,00	1.508.900,00	1.742.500,00	918.380,00
UA	940	SA00 Saldo (00) Nettoergebnis nach Haushaltsrücklagen (SA0+SA01)	1.383.300,00	1.495.200,00	815.239,00			
UA	940	SA2 Saldo (2) Geldfluss aus der Investiven Gebarung (33-34)				0,00	0,00	0,00
UA	940	SA3 Saldo (3) Nettofinanzierungssaldo (SA1+SA2)				1.508.900,00	1.742.500,00	918.380,00
UA	940	SA4 Saldo (4) Geldfluss aus der Finanzierungstätigkeit (35-36)				0,00	0,00	0,00
UA	940	SA5 Saldo (5) Geldfluss aus VA-wirksamer Gebarung (SA3+SA4)				1.508.900,00	1.742.500,00	918.380,00

Voranschlag 2025**Detailnachweis VA / 941 Sonstige Finanzausweisungen nach dem FAG - interne Vergütungen enthalten**

Fonds	Konto	Bezeichnung	EVA 2025	EVA 2024	ERA 2023	FVA 2025	FVA 2024	FRA 2023
Fonds 941000		Sonstige Finanzausweisungen nach dem FAG						
Operative Gebarung								
941000	860200	Finanzausweisung § 25	48.600,00	47.400,00	25.223,00	48.600,00	47.400,00	25.223,00
941000	860300	Lfd. Transferz. von Bund § 28a FAG	142.200,00	0,00	0,00	142.200,00	0,00	0,00
2	2121/3121	Transferertrag / -zahlungen von Trägern des öffentl. Rechts	190.800,00	47.400,00	25.223,00	190.800,00	47.400,00	25.223,00
1	212/312	Erträge aus Transfers / Einzahlungen aus Transfers	190.800,00	47.400,00	25.223,00	190.800,00	47.400,00	25.223,00
SU	21/31	Summe Erträge / Einzahlungen operative Gebarung	190.800,00	47.400,00	25.223,00	190.800,00	47.400,00	25.223,00
SU	22/32	Summe Aufwendungen / Auszahlungen operative Gebarung	0,00	0,00	0,00	0,00	0,00	0,00
SA	SA0/SA1	SA (0) Nettoerg. (21-22) / SA (1) Geldfluss op. Geb. (31-32)	190.800,00	47.400,00	25.223,00	190.800,00	47.400,00	25.223,00
SA	SA01	Saldo (01) Haushaltsrücklagen (230-240)	0,00	0,00	0,00			
SA	SA00	Saldo (00) Nettoergebnis nach Haushaltsrücklagen (SA0+SA01)	190.800,00	47.400,00	25.223,00			
Investive Gebarung								
SU	33	Summe Einzahlungen investive Gebarung				0,00	0,00	0,00
SU	34	Summe Auszahlungen investive Gebarung				0,00	0,00	0,00
SA	SA2	Saldo (2) Geldfluss aus der Investiven Gebarung (33-34)				0,00	0,00	0,00
SA	SA3	Saldo (3) Nettofinanzierungssaldo (SA1+SA2)				190.800,00	47.400,00	25.223,00
Finanzierungstätigkeit								
SU	35	Summe Einzahlungen aus der Finanzierungstätigkeit				0,00	0,00	0,00
SU	36	Summe Auszahlungen aus der Finanzierungstätigkeit				0,00	0,00	0,00
SA	SA4	Saldo (4) Geldfluss aus der Finanzierungstätigkeit (35-36)				0,00	0,00	0,00
SA	SA5	Saldo (5) Geldfluss aus VA-wirksamer Gebarung (SA3+SA4)				190.800,00	47.400,00	25.223,00

Voranschlag 2025**Detailnachweis VA / 941 Sonstige Finanzausweisungen nach dem FAG - interne Vergütungen enthalten**

Fonds	Konto	Bezeichnung	EVA 2025	EVA 2024	ERA 2023	FVA 2025	FVA 2024	FRA 2023
UA 941		Sonstige Finanzausweisungen nach dem FAG						
UA 941	SA0/SA1	SA (0) Nettoerg. (21-22) / SA (1) Geldfluss op. Geb. (31-32)	190.800,00	47.400,00	25.223,00	190.800,00	47.400,00	25.223,00
UA 941	SA00	Saldo (00) Nettoergebnis nach Haushaltsrücklagen (SA0+SA01)	190.800,00	47.400,00	25.223,00			
UA 941	SA2	Saldo (2) Geldfluss aus der Investiven Gebarung (33-34)				0,00	0,00	0,00
UA 941	SA3	Saldo (3) Nettofinanzierungssaldo (SA1+SA2)				190.800,00	47.400,00	25.223,00
UA 941	SA4	Saldo (4) Geldfluss aus der Finanzierungstätigkeit (35-36)				0,00	0,00	0,00
UA 941	SA5	Saldo (5) Geldfluss aus VA-wirksamer Gebarung (SA3+SA4)				190.800,00	47.400,00	25.223,00
A 94		Finanzausweisungen und Zuschüsse						
A 94	SA0/SA1	SA (0) Nettoerg. (21-22) / SA (1) Geldfluss op. Geb. (31-32)	1.699.700,00	1.789.900,00	943.603,00	1.699.700,00	1.789.900,00	943.603,00
A 94	SA00	Saldo (00) Nettoergebnis nach Haushaltsrücklagen (SA0+SA01)	1.574.100,00	1.542.600,00	840.462,00			
A 94	SA2	Saldo (2) Geldfluss aus der Investiven Gebarung (33-34)				0,00	0,00	0,00
A 94	SA3	Saldo (3) Nettofinanzierungssaldo (SA1+SA2)				1.699.700,00	1.789.900,00	943.603,00
A 94	SA4	Saldo (4) Geldfluss aus der Finanzierungstätigkeit (35-36)				0,00	0,00	0,00
A 94	SA5	Saldo (5) Geldfluss aus VA-wirksamer Gebarung (SA3+SA4)				1.699.700,00	1.789.900,00	943.603,00

Voranschlag 2025**Detailnachweis VA / 981 Haushaltsausgleich durch Rücklagen - interne Vergütungen enthalten**

Fonds	Konto	Bezeichnung	EVA 2025	EVA 2024	ERA 2023	FVA 2025	FVA 2024	FRA 2023
Fonds 981000		Haushaltsausgleich durch Rücklagen						
Operative Gebarung								
SU	21/31	Summe Erträge / Einzahlungen operative Gebarung	0,00	0,00	0,00	0,00	0,00	0,00
SU	22/32	Summe Aufwendungen / Auszahlungen operative Gebarung	0,00	0,00	0,00	0,00	0,00	0,00
SA	SA0/SA1	SA (0) Nettoerg. (21-22) / SA (1) Geldfluss op. Geb. (31-32)	0,00	0,00	0,00	0,00	0,00	0,00
981000	895000	Entnahmen von allgemeinen Haushaltsrücklagen	39.600,00	0,00	107.143,70			
2	2301	Entnahmen von Haushaltsrücklagen	39.600,00	0,00	107.143,70			
1	230	Entnahmen von Haushaltsrücklagen	39.600,00	0,00	107.143,70			
SA	SA01	Saldo (01) Haushaltsrücklagen (230-240)	39.600,00	0,00	107.143,70			
SA	SA00	Saldo (00) Nettoergebnis nach Haushaltsrücklagen (SA0+SA01)	39.600,00	0,00	107.143,70			
Investive Gebarung								
SU	33	Summe Einzahlungen investive Gebarung				0,00	0,00	0,00
SU	34	Summe Auszahlungen investive Gebarung				0,00	0,00	0,00
SA	SA2	Saldo (2) Geldfluss aus der Investiven Gebarung (33-34)				0,00	0,00	0,00
SA	SA3	Saldo (3) Nettofinanzierungssaldo (SA1+SA2)				0,00	0,00	0,00
Finanzierungstätigkeit								
SU	35	Summe Einzahlungen aus der Finanzierungstätigkeit				0,00	0,00	0,00
SU	36	Summe Auszahlungen aus der Finanzierungstätigkeit				0,00	0,00	0,00
SA	SA4	Saldo (4) Geldfluss aus der Finanzierungstätigkeit (35-36)				0,00	0,00	0,00
SA	SA5	Saldo (5) Geldfluss aus VA-wirksamer Gebarung (SA3+SA4)				0,00	0,00	0,00

Voranschlag 2025**Detailnachweis VA / 981 Haushaltsausgleich durch Rücklagen - interne Vergütungen enthalten**

Fonds	Konto	Bezeichnung	EVA 2025	EVA 2024	ERA 2023	FVA 2025	FVA 2024	FRA 2023
UA 981		Haushaltsausgleich durch Rücklagen						
UA 981	SA0/SA1	SA (0) Nettoerg. (21-22) / SA (1) Geldfluss op. Geb. (31-32)	0,00	0,00	0,00	0,00	0,00	0,00
UA 981	SA00	Saldo (00) Nettoergebnis nach Haushaltsrücklagen (SA0+SA01)	39.600,00	0,00	107.143,70			
UA 981	SA2	Saldo (2) Geldfluss aus der Investiven Gebarung (33-34)				0,00	0,00	0,00
UA 981	SA3	Saldo (3) Nettofinanzierungssaldo (SA1+SA2)				0,00	0,00	0,00
UA 981	SA4	Saldo (4) Geldfluss aus der Finanzierungstätigkeit (35-36)				0,00	0,00	0,00
UA 981	SA5	Saldo (5) Geldfluss aus VA-wirksamer Gebarung (SA3+SA4)				0,00	0,00	0,00
A 98		Haushaltsausgleich						
A 98	SA0/SA1	SA (0) Nettoerg. (21-22) / SA (1) Geldfluss op. Geb. (31-32)	0,00	0,00	0,00	0,00	0,00	0,00
A 98	SA00	Saldo (00) Nettoergebnis nach Haushaltsrücklagen (SA0+SA01)	39.600,00	0,00	107.143,70			
A 98	SA2	Saldo (2) Geldfluss aus der Investiven Gebarung (33-34)				0,00	0,00	0,00
A 98	SA3	Saldo (3) Nettofinanzierungssaldo (SA1+SA2)				0,00	0,00	0,00
A 98	SA4	Saldo (4) Geldfluss aus der Finanzierungstätigkeit (35-36)				0,00	0,00	0,00
A 98	SA5	Saldo (5) Geldfluss aus VA-wirksamer Gebarung (SA3+SA4)				0,00	0,00	0,00

Voranschlag 2025**Detailnachweis VA / 991 Rückersetzte, nicht absetzbare Einn.u. Ausg. (sow. n. auf.) - interne Vergütungen enthalten**

Fonds	Konto	Bezeichnung	EVA 2025	EVA 2024	ERA 2023	FVA 2025	FVA 2024	FRA 2023
Fonds 991000		Rückersetzte, nicht absetzbare Einnahmen						
Operative Gebarung								
SU 21/31			Summe Erträge / Einzahlungen operative Gebarung	0,00	0,00	0,00	0,00	0,00
991000	722000	Rückersätze von Einnahmen	0,00	0,00	40,38	0,00	0,00	40,38
2	2225/3225	Sonstiger Sachaufwand / Sonstige Auszahl. aus Sachaufwand	0,00	0,00	40,38	0,00	0,00	40,38
1 222/322			Sachaufwand / Auszahlungen aus Sachaufwand	0,00	0,00	40,38	0,00	40,38
SU 22/32			Summe Aufwendungen / Auszahlungen operative Gebarung	0,00	0,00	40,38	0,00	40,38
SA SA0/SA1			SA (0) Nettoerg. (21-22) / SA (1) Geldfluss op. Geb. (31-32)	0,00	0,00	-40,38	0,00	-40,38
SA SA01			Saldo (01) Haushaltsrücklagen (230-240)	0,00	0,00	0,00		
SA SA00			Saldo (00) Nettoergebnis nach Haushaltsrücklagen (SA0+SA01)	0,00	0,00	-40,38		
Investive Gebarung								
SU 33			Summe Einzahlungen investive Gebarung			0,00	0,00	0,00
SU 34			Summe Auszahlungen investive Gebarung			0,00	0,00	0,00
SA SA2			Saldo (2) Geldfluss aus der Investiven Gebarung (33-34)			0,00	0,00	0,00
SA SA3			Saldo (3) Nettofinanzierungssaldo (SA1+SA2)			0,00	0,00	-40,38
Finanzierungstätigkeit								
SU 35			Summe Einzahlungen aus der Finanzierungstätigkeit			0,00	0,00	0,00
SU 36			Summe Auszahlungen aus der Finanzierungstätigkeit			0,00	0,00	0,00
SA SA4			Saldo (4) Geldfluss aus der Finanzierungstätigkeit (35-36)			0,00	0,00	0,00
SA SA5			Saldo (5) Geldfluss aus VA-wirksamer Gebarung (SA3+SA4)			0,00	0,00	-40,38

Voranschlag 2025

Detailnachweis VA / 991 Rückeretzte, nicht absetzbare Einn.u. Ausg. (sow. n. auft.) - interne Vergütungen enthalten

Fonds	Konto	Bezeichnung	EVA 2025	EVA 2024	ERA 2023	FVA 2025	FVA 2024	FRA 2023
UA 991		Rückeretzte, nicht absetzbare Einn.u. Ausg. (sow. n. auft.)						
UA 991	SA0/SA1	SA (0) Nettoerg. (21-22) / SA (1) Geldfluss op. Geb. (31-32)	0,00	0,00	-40,38	0,00	0,00	-40,38
UA 991	SA00	Saldo (00) Nettoergebnis nach Haushaltsrücklagen (SA0+SA01)	0,00	0,00	-40,38			
UA 991	SA2	Saldo (2) Geldfluss aus der Investiven Gebarung (33-34)				0,00	0,00	0,00
UA 991	SA3	Saldo (3) Nettofinanzierungssaldo (SA1+SA2)				0,00	0,00	-40,38
UA 991	SA4	Saldo (4) Geldfluss aus der Finanzierungstätigkeit (35-36)				0,00	0,00	0,00
UA 991	SA5	Saldo (5) Geldfluss aus VA-wirksamer Gebarung (SA3+SA4)				0,00	0,00	-40,38
A 99		Jahresergebnis, Übergabe / Übernahme, Abwicklung d. Vorjahre						
A 99	SA0/SA1	SA (0) Nettoerg. (21-22) / SA (1) Geldfluss op. Geb. (31-32)	0,00	0,00	-40,38	0,00	0,00	-40,38
A 99	SA00	Saldo (00) Nettoergebnis nach Haushaltsrücklagen (SA0+SA01)	0,00	0,00	-40,38			
A 99	SA2	Saldo (2) Geldfluss aus der Investiven Gebarung (33-34)				0,00	0,00	0,00
A 99	SA3	Saldo (3) Nettofinanzierungssaldo (SA1+SA2)				0,00	0,00	-40,38
A 99	SA4	Saldo (4) Geldfluss aus der Finanzierungstätigkeit (35-36)				0,00	0,00	0,00
A 99	SA5	Saldo (5) Geldfluss aus VA-wirksamer Gebarung (SA3+SA4)				0,00	0,00	-40,38
Gruppe 9		Finanzwirtschaft						
Gruppe 9	SA0/SA1	SA (0) Nettoerg. (21-22) / SA (1) Geldfluss op. Geb. (31-32)	7.927.100,00	7.806.700,00	6.875.327,19	8.013.800,00	7.943.400,00	6.953.114,58
Gruppe 9	SA00	Saldo (00) Nettoergebnis nach Haushaltsrücklagen (SA0+SA01)	7.841.100,00	7.559.400,00	6.876.787,63			
Gruppe 9	SA2	Saldo (2) Geldfluss aus der Investiven Gebarung (33-34)				-40.000,00	0,00	-16.500,00
Gruppe 9	SA3	Saldo (3) Nettofinanzierungssaldo (SA1+SA2)				7.973.800,00	7.943.400,00	6.936.614,58
Gruppe 9	SA4	Saldo (4) Geldfluss aus der Finanzierungstätigkeit (35-36)				0,00	0,00	0,00
Gruppe 9	SA5	Saldo (5) Geldfluss aus VA-wirksamer Gebarung (SA3+SA4)				7.973.800,00	7.943.400,00	6.936.614,58

Voranschlag 2025

Nachweis der Investitionstätigkeit und deren Finanzierung

Code Jahr	Vorhabensbez. Fonds Konto		Investition			Finanzierung					Ergebnis		
			Anschaffungs- Herstell.Kosten	Mittel Geldfluss oper. Gebarung	Gemeinde- Bedarfszuw.	Haushalts- rücklagen	Subventionen/ son. Kap.trans.	Darlehen	Finanzierungs- leasing	Veräuß. langfr. Vermögen/Son.	Finanzierungs- ergebnis	offene Verbindl. /Forderungen	
II. Sonstige Investitionen													
2002025 Sonstige Investitionen													
2025	010000	042000	1.000,00	0,00	0,00	0,00	0,00	0,00	0,00	0,00	0,00	1.000,00	0,00
2025	016000	042000	3.000,00	0,00	0,00	0,00	0,00	0,00	0,00	0,00	0,00	3.000,00	0,00
2025	211000	042000	2.200,00	0,00	0,00	0,00	0,00	0,00	0,00	0,00	0,00	2.200,00	0,00
2025	211100	042000	2.200,00	0,00	0,00	0,00	0,00	0,00	0,00	0,00	0,00	2.200,00	0,00
2025	617000	020000	1.500,00	0,00	0,00	0,00	0,00	0,00	0,00	0,00	0,00	1.500,00	0,00
Summe	2002025		9.900,00	0,00	0,00	0,00	0,00	0,00	0,00	0,00	0,00	9.900,00	0,00
Saldo	SA2		9.900,00	0,00	0,00	0,00	0,00	0,00	0,00	0,00	0,00	9.900,00	0,00
Sonstige Investitionen													
Saldo	SA1+SA2		9.900,00	0,00	0,00	0,00	0,00	0,00	0,00	0,00	0,00	9.900,00	0,00
Investitionstätigkeit gesamt													

Voranschlag 2025

Teilbericht mehrjährige investive Einzelvorhaben

Code Jahr	Vorhabensbez. Fonds Konto		Investition		Gemeinde- Bedarfszuw.	Finanzierung				Ergebnis		
			Anschaffungs- Herstell.Kosten	Mittel Geldfluss oper. Gebarung		Haushalts- rücklagen	Subventionen/ son. Kap.trans.	Darlehen	Finanzierungs- leasing	Veräuß. langfr. Vermögen/Son.	Finanzierungs- ergebnis	offene Verbindl. /Forderungen
1200006 Atemschutzgeräte Feuerwehr (163000_3)												
Summe	1200006 2023		8.285,76	0,00	0,00	5.582,19	2.703,57	0,00	0,00	0,00	0,00	0,00
2025	163000	030000	16.600,00	0,00	0,00	0,00	0,00	0,00	0,00	0,00	16.600,00	0,00
2025	163000	301300	0,00	0,00	0,00	0,00	3.800,00	0,00	0,00	0,00	-3.800,00	0,00
2025	163000	303200	0,00	0,00	0,00	0,00	1.700,00	0,00	0,00	0,00	-1.700,00	0,00
2025	163000	895000	0,00	0,00	0,00	11.100,00	0,00	0,00	0,00	0,00	-11.100,00	0,00
Summe	1200006 2025		16.600,00	0,00	0,00	11.100,00	5.500,00	0,00	0,00	0,00	0,00	0,00
Saldo	1200006 SA		24.885,76	0,00	0,00	16.682,19	8.203,57	0,00	0,00	0,00	0,00	0,00
1200007 Löschwasserbehälter Rhema/Weidenstraße (163100_4)												
2025	163100	050000	60.000,00	0,00	0,00	0,00	0,00	0,00	0,00	0,00	60.000,00	0,00
2025	163100	786000	15.000,00	0,00	0,00	0,00	0,00	0,00	0,00	0,00	15.000,00	0,00
2025	163100	301100	0,00	0,00	0,00	0,00	26.000,00	0,00	0,00	0,00	-26.000,00	0,00
2025	163100	301300	0,00	0,00	0,00	0,00	2.500,00	0,00	0,00	0,00	-2.500,00	0,00
2025	163100	895000	0,00	0,00	0,00	46.500,00	0,00	0,00	0,00	0,00	-46.500,00	0,00
Summe	1200007 2025		75.000,00	0,00	0,00	46.500,00	28.500,00	0,00	0,00	0,00	0,00	0,00
Saldo	1200007 SA		75.000,00	0,00	0,00	46.500,00	28.500,00	0,00	0,00	0,00	0,00	0,00

Voranschlag 2025

Teilbericht mehrjährige investive Einzelvorhaben

Code Jahr	Vorhabensbez. Fonds Konto		Investition			Finanzierung				Ergebnis		offene Verbindl. /Forderungen	
			Anschaffungs- Herstell.Kosten	Mittel oper. Gebarung	Gemeinde- Bedarfszuw.	Haushalts- rücklagen	Subventionen/ son. Kap.trans.	Darlehen	Finanzierungs- leasing	Veräuß. langfr. Vermögen/Son.	Finanzierungs- ergebnis		
1200108 Kleinrüstfahrzeug Logistik FF St. Marien (163800)													
2025	163800	040000	134.800,00	0,00	0,00	0,00	0,00	0,00	0,00	0,00	0,00	134.800,00	0,00
Summe	1200108 2025		134.800,00	0,00	0,00	0,00	0,00	0,00	0,00	0,00	0,00	134.800,00	0,00
2026	163800	040000	67.400,00	0,00	0,00	0,00	0,00	0,00	0,00	0,00	0,00	67.400,00	0,00
2026	163800	301100	0,00	0,00	0,00	0,00	54.000,00	0,00	0,00	0,00	0,00	-54.000,00	0,00
2026	163800	301300	0,00	0,00	0,00	0,00	64.700,00	0,00	0,00	0,00	0,00	-64.700,00	0,00
2026	163800	303200	0,00	0,00	0,00	0,00	18.200,00	0,00	0,00	0,00	0,00	-18.200,00	0,00
2026	163800	895000	0,00	0,00	0,00	65.300,00	0,00	0,00	0,00	0,00	0,00	-65.300,00	0,00
Summe	1200108 2026		67.400,00	0,00	0,00	65.300,00	136.900,00	0,00	0,00	0,00	0,00	-134.800,00	0,00
Saldo	1200108 SA		202.200,00	0,00	0,00	65.300,00	136.900,00	0,00	0,00	0,00	0,00	0,00	0,00
1200109 KDO FF Weichstetten (163900)													
2027	163900	040000	94.700,00	0,00	0,00	0,00	0,00	0,00	0,00	0,00	0,00	94.700,00	0,00
2027	163900	301100	0,00	0,00	0,00	0,00	28.400,00	0,00	0,00	0,00	0,00	-28.400,00	0,00
2027	163900	301300	0,00	0,00	0,00	0,00	35.000,00	0,00	0,00	0,00	0,00	-35.000,00	0,00
2027	163900	895000	0,00	0,00	0,00	31.300,00	0,00	0,00	0,00	0,00	0,00	-31.300,00	0,00
Summe	1200109 2027		94.700,00	0,00	0,00	31.300,00	63.400,00	0,00	0,00	0,00	0,00	0,00	0,00
Saldo	1200109 SA		94.700,00	0,00	0,00	31.300,00	63.400,00	0,00	0,00	0,00	0,00	0,00	0,00

Voranschlag 2025

Teilbericht mehrjährige investive Einzelvorhaben

Code Jahr	Vorhabensbez. Fonds Konto		Investition			Finanzierung				Ergebnis		offene Verbindl. /Forderungen	
			Anschaffungs- Herstell.Kosten	Mittel Geldfluss oper. Gebarung	Gemeinde- Bedarfszuw.	Haushalts- rücklagen	Subventionen/ son. Kap.trans.	Darlehen	Finanzierungs- leasing	Veräuß. langfr. Vermögen/Son.	Finanzierungs- ergebnis		
1200112 Sanierung KBE Nöstlbach (240200)													
Summe	1200112 2023		75.000,00	0,00	0,00	0,00	0,00	0,00	0,00	0,00	75.000,00	0,00	0,00
Summe	1200112 2024		30.300,00	0,00	0,00	0,00	0,00	0,00	0,00	0,00	30.300,00	0,00	0,00
2025	240200	786000	191.700,00	0,00	0,00	0,00	0,00	0,00	0,00	0,00	0,00	191.700,00	0,00
2025	240200	871100	0,00	0,00	109.600,00	0,00	0,00	0,00	0,00	0,00	0,00	-109.600,00	0,00
2025	240200	871300	0,00	0,00	82.100,00	0,00	0,00	0,00	0,00	0,00	0,00	-82.100,00	0,00
Summe	1200112 2025		191.700,00	0,00	191.700,00	0,00	0,00	0,00	0,00	0,00	0,00	0,00	0,00
Saldo	1200112 SA		297.000,00	0,00	191.700,00	0,00	0,00	0,00	0,00	0,00	105.300,00	0,00	
1200115 Erneuerung Verweilbänke (363000)													
2026	363000	042000	25.000,00	0,00	0,00	0,00	0,00	0,00	0,00	0,00	0,00	25.000,00	0,00
2026	363000	301000	0,00	0,00	0,00	0,00	5.000,00	0,00	0,00	0,00	0,00	-5.000,00	0,00
2026	363000	307000	0,00	0,00	0,00	0,00	5.000,00	0,00	0,00	0,00	0,00	-5.000,00	0,00
2026	363000	895000	0,00	0,00	0,00	15.000,00	0,00	0,00	0,00	0,00	0,00	-15.000,00	0,00
Summe	1200115 2026		25.000,00	0,00	0,00	15.000,00	10.000,00	0,00	0,00	0,00	0,00	0,00	0,00
Saldo	1200115 SA		25.000,00	0,00	0,00	15.000,00	10.000,00	0,00	0,00	0,00	0,00	0,00	
1200000 Gestaltung Ortszentren (363000_13)													
2028	363000	060000	100.000,00	0,00	0,00	0,00	0,00	0,00	0,00	0,00	0,00	100.000,00	0,00
2028	363000	895000	0,00	0,00	0,00	100.000,00	0,00	0,00	0,00	0,00	0,00	-100.000,00	0,00
Summe	1200000 2028		100.000,00	0,00	0,00	100.000,00	0,00	0,00	0,00	0,00	0,00	0,00	0,00
Saldo	1200000 SA		100.000,00	0,00	0,00	100.000,00	0,00	0,00	0,00	0,00	0,00	0,00	

Voranschlag 2025

Teilbericht mehrjährige investive Einzelvorhaben

Code Jahr	Vorhabensbez. Fonds Konto	Investition			Finanzierung				Ergebnis			
		Anschaffungs- Herstell.Kosten	Mittel Geldfluss oper. Gebarung	Gemeinde- Bedarfszuw.	Haushalts- rücklagen	Subventionen/ son. Kap.trans.	Darlehen	Finanzierungs- leasing	Veräuß. langfr. Vermögen/Son.	Finanzierungs- ergebnis	offene Verbindl. /Forderungen	
1200105 Linksabb.,Fahrbahnteiler,Gehsteig Moslberger L1374 (611300)												
Summe	1200105 2022	2.828,24	0,00	0,00	0,00	0,00	0,00	0,00	0,00	0,00	2.828,24	0,00
Summe	1200105 2023	32.287,50	0,00	0,00	0,00	0,00	0,00	0,00	0,00	0,00	32.287,50	0,00
Summe	1200105 2024	280.000,00	0,00	0,00	0,00	256.200,00	0,00	0,00	0,00	0,00	23.800,00	0,00
2025	611300 346000	0,00	0,00	0,00	0,00	0,00	58.900,00	0,00	0,00	0,00	-58.900,00	0,00
Summe	1200105 2025	0,00	0,00	0,00	0,00	0,00	58.900,00	0,00	0,00	0,00	-58.900,00	0,00
Saldo	1200105 SA	315.115,74	0,00	0,00	0,00	256.200,00	58.900,00	0,00	0,00	0,00	15,74	

Voranschlag 2025

Teilbericht mehrjährige investive Einzelvorhaben

Code Jahr	Vorhabensbez. Fonds Konto		Investition			Finanzierung				Ergebnis		
			Anschaffungs- Herstell.Kosten	Mittel Geldfluss oper. Gebarung	Gemeinde- Bedarfszuw.	Haushalts- rücklagen	Subventionen/ son. Kap.trans.	Darlehen	Finanzierungs- leasing	Veräuß. langfr. Vermögen/Son.	Finanzierungs- ergebnis	offene Verbindl. /Forderungen
1200088	Gemeindestraßenbau (612121)											
Summe	1200088	2021	41.144,41	0,00	0,00	0,00	41.144,41	0,00	0,00	0,00	0,00	0,00
Summe	1200088	2022	0,00	0,00	0,00	0,00	0,00	0,00	0,00	0,00	0,00	0,00
Summe	1200088	2023	518.332,24	0,00	0,00	0,00	386.448,07	120.000,00	0,00	0,00	11.884,17	0,00
Summe	1200088	2024	191.400,00	0,00	0,00	75.000,00	72.100,00	44.500,00	0,00	0,00	-200,00	0,00
2025	612121	301100	0,00	0,00	0,00	0,00	11.700,00	0,00	0,00	0,00	-11.700,00	0,00
Summe	1200088	2025	0,00	0,00	0,00	0,00	11.700,00	0,00	0,00	0,00	-11.700,00	0,00
2026	612121	060000	11.700,00	0,00	0,00	0,00	0,00	0,00	0,00	0,00	11.700,00	0,00
2026	612121	301100	0,00	0,00	0,00	0,00	11.700,00	0,00	0,00	0,00	-11.700,00	0,00
Summe	1200088	2026	11.700,00	0,00	0,00	0,00	11.700,00	0,00	0,00	0,00	0,00	0,00
2027	612121	060000	11.700,00	0,00	0,00	0,00	0,00	0,00	0,00	0,00	11.700,00	0,00
2027	612121	301100	0,00	0,00	0,00	0,00	11.700,00	0,00	0,00	0,00	-11.700,00	0,00
Summe	1200088	2027	11.700,00	0,00	0,00	0,00	11.700,00	0,00	0,00	0,00	0,00	0,00
2028	612121	060000	11.700,00	0,00	0,00	0,00	0,00	0,00	0,00	0,00	11.700,00	0,00
2028	612121	301100	0,00	0,00	0,00	0,00	11.700,00	0,00	0,00	0,00	-11.700,00	0,00
Summe	1200088	2028	11.700,00	0,00	0,00	0,00	11.700,00	0,00	0,00	0,00	0,00	0,00
2029	612121	060000	11.700,00	0,00	0,00	0,00	0,00	0,00	0,00	0,00	11.700,00	0,00
2029	612121	301100	0,00	0,00	0,00	0,00	11.700,00	0,00	0,00	0,00	-11.700,00	0,00
Summe	1200088	2029	11.700,00	0,00	0,00	0,00	11.700,00	0,00	0,00	0,00	0,00	0,00
Saldo	1200088	SA	797.676,65	0,00	0,00	75.000,00	558.192,48	164.500,00	0,00	0,00	-15,83	

Voranschlag 2025

Teilbericht mehrjährige investive Einzelvorhaben

Code Jahr	Vorhabensbez. Fonds Konto		Investition		Gemeinde- Bedarfszuw.	Finanzierung				Ergebnis			
			Anschaffungs- Herstell.Kosten	Mittel Geldfluss oper. Gebarung		Haushalts- rücklagen	Subventionen/ son. Kap.trans.	Darlehen	Finanzierungs- leasing	Veräuß. langfr. Vermögen/Son.	Finanzierungs- ergebnis	offene Verbindl. /Forderungen	
1200104 Sanierung Brücken Stein und Bergern (612300)													
Summe	1200104 2023		11.800,10	0,00	0,00	0,00	0,00	0,00	0,00	0,00	0,00	11.800,10	0,00
2025	612300	002000	768.200,00	0,00	0,00	0,00	0,00	0,00	0,00	0,00	0,00	768.200,00	0,00
2025	612300	301100	0,00	0,00	0,00	0,00	223.200,00	0,00	0,00	0,00	0,00	-223.200,00	0,00
2025	612300	301300	0,00	0,00	0,00	0,00	36.000,00	0,00	0,00	0,00	0,00	-36.000,00	0,00
2025	612300	346000	0,00	0,00	0,00	0,00	0,00	347.200,00	0,00	0,00	0,00	-347.200,00	0,00
2025	612300	895000	0,00	0,00	0,00	173.600,00	0,00	0,00	0,00	0,00	0,00	-173.600,00	0,00
Summe	1200104 2025		768.200,00	0,00	0,00	173.600,00	259.200,00	347.200,00	0,00	0,00	0,00	-11.800,00	0,00
Saldo	1200104 SA		780.000,10	0,00	0,00	173.600,00	259.200,00	347.200,00	0,00	0,00	0,00	0,10	

Voranschlag 2025

Teilbericht mehrjährige investive Einzelvorhaben

Code Jahr	Vorhabensbez. Fonds Konto		Investition		Gemeinde- Bedarfszuw.	Finanzierung				Ergebnis		
			Anschaffungs- Herstell.Kosten	Mittel Geldfluss oper. Gebarung		Haushalts- rücklagen	Subventionen/ son. Kap.trans.	Darlehen	Finanzierungs- leasing	Veräuß. langfr. Vermögen/Son.	Finanzierungs- ergebnis	offene Verbindl. /Forderungen
5200078	Pseudo BZ-Mittel Straßenbau (612550)											
Summe	5200078	2020	0,00	0,00	0,00	0,00	0,00	0,00	0,00	0,00	0,00	0,00
Summe	5200078	2021	0,00	32.273,28	25.000,00	-57.273,28	0,00	0,00	0,00	0,00	0,00	0,00
Summe	5200078	2022	0,00	0,00	25.000,00	-25.000,00	0,00	0,00	0,00	0,00	0,00	0,00
Summe	5200078	2023	0,00	-107.273,28	25.000,00	82.273,28	0,00	0,00	0,00	0,00	0,00	0,00
Summe	5200078	2024	25.000,00	0,00	25.000,00	0,00	0,00	0,00	0,00	0,00	0,00	0,00
2025	612550	729900	25.000,00	0,00	0,00	0,00	0,00	0,00	0,00	0,00	25.000,00	0,00
2025	612550	871100	0,00	0,00	25.000,00	0,00	0,00	0,00	0,00	0,00	-25.000,00	0,00
Summe	5200078	2025	25.000,00	0,00	25.000,00	0,00	0,00	0,00	0,00	0,00	0,00	0,00
2026	612550	729900	25.000,00	0,00	0,00	0,00	0,00	0,00	0,00	0,00	25.000,00	0,00
2026	612550	871100	0,00	0,00	25.000,00	0,00	0,00	0,00	0,00	0,00	-25.000,00	0,00
Summe	5200078	2026	25.000,00	0,00	25.000,00	0,00	0,00	0,00	0,00	0,00	0,00	0,00
2027	612550	729900	25.000,00	0,00	0,00	0,00	0,00	0,00	0,00	0,00	25.000,00	0,00
2027	612550	871100	0,00	0,00	25.000,00	0,00	0,00	0,00	0,00	0,00	-25.000,00	0,00
Summe	5200078	2027	25.000,00	0,00	25.000,00	0,00	0,00	0,00	0,00	0,00	0,00	0,00
2028	612550	729900	25.000,00	0,00	0,00	0,00	0,00	0,00	0,00	0,00	25.000,00	0,00
2028	612550	871100	0,00	0,00	25.000,00	0,00	0,00	0,00	0,00	0,00	-25.000,00	0,00
Summe	5200078	2028	25.000,00	0,00	25.000,00	0,00	0,00	0,00	0,00	0,00	0,00	0,00
2029	612550	729900	25.000,00	0,00	0,00	0,00	0,00	0,00	0,00	0,00	25.000,00	0,00
2029	612550	871100	0,00	0,00	25.000,00	0,00	0,00	0,00	0,00	0,00	-25.000,00	0,00
Summe	5200078	2029	25.000,00	0,00	25.000,00	0,00	0,00	0,00	0,00	0,00	0,00	0,00

Voranschlag 2025

Teilbericht mehrjährige investive Einzelvorhaben

Code Jahr	Vorhabensbez. Fonds Konto		Investition			Finanzierung				Ergebnis			
			Anschaffungs- Herstell.Kosten	Mittel Geldfluss oper. Gebarung	Gemeinde- Bedarfszuw.	Haushalts- rücklagen	Subventionen/ son. Kap.trans.	Darlehen	Finanzierungs- leasing	Veräuß. langfr. Vermögen/Son.	Finanzierungs- ergebnis	offene Verbindl. /Forderungen	
Saldo	5200078 SA		150.000,00	-75.000,00	225.000,00	0,00	0,00	0,00	0,00	0,00	0,00		
1200036 Bauland KG 45517 Grst. 18/1,19/1 EZ 332 (619012_52)													
Saldo	1200036 2019		0,00	0,00	0,00	0,00	0,00	0,00	0,00	0,00	0,00	-13.325,00	0,00
2025	619012	002000	10.600,00	0,00	0,00	0,00	0,00	0,00	0,00	0,00	0,00	10.600,00	0,00
2025	619012	772000	2.700,00	0,00	0,00	0,00	0,00	0,00	0,00	0,00	0,00	2.700,00	0,00
Summe	1200036 2025		13.300,00	0,00	0,00	0,00	0,00	0,00	0,00	0,00	0,00	13.300,00	0,00
Saldo	1200036 SA		13.300,00	0,00	0,00	0,00	0,00	0,00	0,00	0,00	0,00	-25,00	
1200046 Bauland KG 45518 Grst. 109/1 EZ 419 (619016_55)													
Saldo	1200046 2019		0,00	0,00	0,00	0,00	0,00	0,00	0,00	0,00	0,00	-14.000,00	0,00
2025	619016	772000	14.000,00	0,00	0,00	0,00	0,00	0,00	0,00	0,00	0,00	14.000,00	0,00
Summe	1200046 2025		14.000,00	0,00	0,00	0,00	0,00	0,00	0,00	0,00	0,00	14.000,00	0,00
Saldo	1200046 SA		14.000,00	0,00	0,00	0,00	0,00	0,00	0,00	0,00	0,00	0,00	

Voranschlag 2025

Teilbericht mehrjährige investive Einzelvorhaben

Code Jahr	Vorhabensbez. Fonds Konto	Investition			Finanzierung				Ergebnis			
		Anschaffungs- Herstell.Kosten	Mittel Geldfluss oper. Gebarung	Gemeinde- Bedarfszuw.	Haushalts- rücklagen	Subventionen/ son. Kap.trans.	Darlehen	Finanzierungs- leasing	Veräuß. langfr. Vermögen/Son.	Finanzierungs- ergebnis	offene Verbindl. /Forderungen	
1200070 Bauland S-E-M (619020)												
Saldo	1200070 2019	0,00	0,00	0,00	0,00	0,00	0,00	0,00	0,00	0,00	-118.368,27	0,00
Summe	1200070 2020	60.584,79	0,00	0,00	0,00	15.749,86	0,00	0,00	0,00	0,00	44.834,93	0,00
Summe	1200070 2021	1.500,00	0,00	0,00	0,00	3.858,62	0,00	0,00	0,00	0,00	-2.358,62	0,00
Summe	1200070 2022	2.559,34	0,00	0,00	0,00	0,00	0,00	0,00	0,00	0,00	2.559,34	0,00
Summe	1200070 2023	222.766,44	0,00	0,00	0,00	121.754,64	20.000,00	0,00	0,00	0,00	81.011,80	0,00
Summe	1200070 2024	0,00	0,00	0,00	0,00	7.700,00	0,00	0,00	0,00	0,00	-7.700,00	0,00
Saldo	1200070 SA	287.410,57	0,00	0,00	0,00	149.063,12	20.000,00	0,00	0,00	0,00	-20,82	
1200071 Bauland 785/9 (619021)												
2025	619021 003000	30.000,00	0,00	0,00	0,00	0,00	0,00	0,00	0,00	0,00	30.000,00	0,00
2025	619021 346000	0,00	0,00	0,00	0,00	0,00	30.000,00	0,00	0,00	0,00	-30.000,00	0,00
Summe	1200071 2025	30.000,00	0,00	0,00	0,00	0,00	30.000,00	0,00	0,00	0,00	0,00	0,00
Saldo	1200071 SA	30.000,00	0,00	0,00	0,00	0,00	30.000,00	0,00	0,00	0,00	0,00	

Voranschlag 2025

Teilbericht mehrjährige investive Einzelvorhaben

Code Jahr	Vorhabensbez. Fonds Konto		Investition			Finanzierung				Ergebnis		offene Verbindl. /Forderungen	
			Anschaffungs- Herstell.Kosten	Mittel Geldfluss oper. Gebarung	Gemeinde- Bedarfszuw.	Haushalts- rücklagen	Subventionen/ son. Kap.trans.	Darlehen	Finanzierungs- leasing	Veräuß. langfr. Vermögen/Son.	Finanzierungs- ergebnis		
1200085 Bauland 255/2 Hirschenauer (619025)													
Saldo	1200085 2019		0,00	0,00	0,00	0,00	0,00	0,00	0,00	0,00	0,00	-306.939,56	0,00
Summe	1200085 2020		19.321,34	0,00	0,00	0,00	0,00	0,00	0,00	0,00	0,00	19.321,34	0,00
Summe	1200085 2021		3.016,20	0,00	0,00	0,00	1.172,88	0,00	0,00	0,00	0,00	1.843,32	0,00
2026	619025	002000	92.200,00	0,00	0,00	0,00	0,00	0,00	0,00	0,00	0,00	92.200,00	0,00
2026	619025	772000	193.600,00	0,00	0,00	0,00	0,00	0,00	0,00	0,00	0,00	193.600,00	0,00
Summe	1200085 2026		285.800,00	0,00	0,00	0,00	0,00	0,00	0,00	0,00	0,00	285.800,00	0,00
Saldo	1200085 SA		308.137,54	0,00	0,00	0,00	1.172,88	0,00	0,00	0,00	0,00	25,10	
1200116 Rückhaltebecken Oberschöfing (631300)													
2026	631300	060000	431.000,00	0,00	0,00	0,00	0,00	0,00	0,00	0,00	0,00	431.000,00	0,00
2026	631300	300000	0,00	0,00	0,00	0,00	104.600,00	0,00	0,00	0,00	0,00	-104.600,00	0,00
2026	631300	301000	0,00	0,00	0,00	0,00	69.800,00	0,00	0,00	0,00	0,00	-69.800,00	0,00
2026	631300	307000	0,00	0,00	0,00	0,00	66.200,00	0,00	0,00	0,00	0,00	-66.200,00	0,00
2026	631300	309000	0,00	0,00	0,00	0,00	170.400,00	0,00	0,00	0,00	0,00	-170.400,00	0,00
2026	631300	895000	0,00	0,00	0,00	20.000,00	0,00	0,00	0,00	0,00	0,00	-20.000,00	0,00
Summe	1200116 2026		431.000,00	0,00	0,00	20.000,00	411.000,00	0,00	0,00	0,00	0,00	0,00	0,00
Saldo	1200116 SA		431.000,00	0,00	0,00	20.000,00	411.000,00	0,00	0,00	0,00	0,00	0,00	
1200118 Tempo 30 - Verkehrssicherheitsmaßnahmen (640000)													
Summe	1200118 2024		24.000,00	0,00	0,00	0,00	24.000,00	0,00	0,00	0,00	0,00	0,00	0,00
Saldo	1200118 SA		24.000,00	0,00	0,00	0,00	24.000,00	0,00	0,00	0,00	0,00	0,00	

Voranschlag 2025

Teilbericht mehrjährige investive Einzelvorhaben

Code Jahr	Vorhabensbez. Fonds Konto	Investition		Gemeinde- Bedarfszuw.	Finanzierung				Finanzierungs- leasing	Veräuß. langfr. Vermögen/Son.	Ergebnis	
		Anschaffungs- Herstell.Kosten	Mittel Geldfluss oper. Gebarung		Haushalts- rücklagen	Subventionen/ son. Kap.trans.	Darlehen	Finanzierungs- leasing			Finanzierungs- ergebnis	offene Verbindl. /Forderungen
1200065 Park & Ride Anlage Nöstlbach (839000)												
Saldo	1200065 2019		0,00	0,00	0,00	0,00	0,00	0,00	0,00	0,00	9.912,24	0,00
Summe	1200065 2021		5.239,55	0,00	0,00	0,00	0,00	0,00	0,00	0,00	5.239,55	0,00
Summe	1200065 2022		243.327,20	0,00	163.000,00	0,00	0,00	0,00	0,00	0,00	80.327,20	0,00
2025	839000 775000		119.500,00	0,00	0,00	0,00	0,00	0,00	0,00	0,00	119.500,00	0,00
2025	839000 346000		0,00	0,00	0,00	0,00	0,00	168.800,00	0,00	0,00	-168.800,00	0,00
2025	839000 801000		0,00	0,00	0,00	0,00	0,00	0,00	0,00	20.000,00	-20.000,00	0,00
2025	839000 871100		0,00	0,00	26.200,00	0,00	0,00	0,00	0,00	0,00	-26.200,00	0,00
Summe	1200065 2025		119.500,00	0,00	26.200,00	0,00	0,00	168.800,00	0,00	20.000,00	-95.500,00	0,00
Saldo	1200065 SA		368.066,75	0,00	189.200,00	0,00	0,00	168.800,00	0,00	20.000,00	-21,01	
5200096 Pseudo Vorhaben Abfallbeseitigung (852000)												
Summe	5200096 2020		0,00	5.810,37	0,00	-5.810,37	0,00	0,00	0,00	0,00	0,00	0,00
Summe	5200096 2021		0,00	3.068,11	0,00	-3.068,11	0,00	0,00	0,00	0,00	0,00	0,00
Summe	5200096 2022		0,00	709,90	0,00	-709,90	0,00	0,00	0,00	0,00	0,00	0,00
Summe	5200096 2023		0,00	-29.005,17	0,00	29.005,17	0,00	0,00	0,00	0,00	0,00	0,00
Saldo	5200096 SA		0,00	-19.416,79	0,00	19.416,79	0,00	0,00	0,00	0,00	0,00	

Voranschlag 2025

Teilbericht mehrjährige investive Einzelvorhaben

Code Jahr	Vorhabensbez. Fonds Konto		Investition			Finanzierung				Ergebnis			
			Anschaffungs- Herstell.Kosten	Mittel Geldfluss oper. Gebarung	Gemeinde- Bedarfszuw.	Haushalts- rücklagen	Subventionen/ son. Kap.trans.	Darlehen	Finanzierungs- leasing	Veräuß. langfr. Vermögen/Son.	Finanzierungs- ergebnis	offene Verbindl. /Forderungen	
1200114 Reaktivierung Tiefenbohrung für Heizung VS St. Mar (914010)													
2025	914010	786000	40.000,00	0,00	0,00	0,00	0,00	0,00	0,00	0,00	0,00	40.000,00	0,00
2025	914010	860000	0,00	0,00	0,00	0,00	0,00	0,00	0,00	0,00	20.000,00	-20.000,00	0,00
2025	914010	871100	0,00	0,00	20.000,00	0,00	0,00	0,00	0,00	0,00	0,00	-20.000,00	0,00
Summe	1200114 2025		40.000,00	0,00	20.000,00	0,00	0,00	0,00	0,00	0,00	20.000,00	0,00	0,00
Saldo	1200114 SA		40.000,00	0,00	20.000,00	0,00	0,00	0,00	0,00	0,00	20.000,00	0,00	
1200117 Sanierung St. Marien 3 (914060)													
2029	914060	786000	148.500,00	0,00	0,00	0,00	0,00	0,00	0,00	0,00	0,00	148.500,00	0,00
2029	914060	895000	0,00	0,00	0,00	148.500,00	0,00	0,00	0,00	0,00	0,00	-148.500,00	0,00
Summe	1200117 2029		148.500,00	0,00	0,00	148.500,00	0,00	0,00	0,00	0,00	0,00	0,00	0,00
Saldo	1200117 SA		148.500,00	0,00	0,00	148.500,00	0,00	0,00	0,00	0,00	0,00	0,00	
5200086 Pseudo Inv. Vorhaben 920 (920000)													
Summe	5200086 2020		0,00	-11.119,33	0,00	11.119,33	0,00	0,00	0,00	0,00	0,00	0,00	0,00
Summe	5200086 2021		0,00	-13.462,85	0,00	13.462,85	0,00	0,00	0,00	0,00	0,00	0,00	0,00
Summe	5200086 2022		0,00	3.086,85	0,00	-3.086,85	0,00	0,00	0,00	0,00	0,00	0,00	0,00
Summe	5200086 2023		0,00	2.542,26	0,00	-2.542,26	0,00	0,00	0,00	0,00	0,00	0,00	0,00
Saldo	5200086 SA		0,00	-18.953,07	0,00	18.953,07	0,00	0,00	0,00	0,00	0,00	0,00	

Voranschlag 2025

Teilbericht mehrjährige investive Einzelvorhaben

Code Jahr	Vorhabensbez. Fonds Konto		Investition		Gemeinde- Bedarfszuw.	Finanzierung				Ergebnis		
			Anschaffungs- Herstell.Kosten	Mittel Geldfluss oper. Gebarung		Haushalts- rücklagen	Subventionen/ son. Kap.trans.	Darlehen	Finanzierungs- leasing	Veräuß. langfr. Vermögen/Son.	Finanzierungs- ergebnis	offene Verbindl. /Forderungen
5200072 Pseudo BZ Härteausgleichsfonds 2 (940000)												
Summe	5200072 2020		0,00	-8.290,51	199.968,00	-191.677,49	0,00	0,00	0,00	0,00	0,00	0,00
Summe	5200072 2023		0,00	-20.025,00	0,00	-103.141,00	0,00	0,00	0,00	123.166,00	0,00	0,00
Summe	5200072 2024		71.800,00	0,00	169.400,00	-247.300,00	0,00	0,00	0,00	149.700,00	0,00	0,00
2025	940000	729900	20.000,00	0,00	0,00	0,00	0,00	0,00	0,00	0,00	20.000,00	0,00
2025	940000	795000	0,00	0,00	0,00	-145.600,00	0,00	0,00	0,00	0,00	145.600,00	0,00
2025	940000	871100	0,00	0,00	145.600,00	0,00	0,00	0,00	0,00	0,00	-145.600,00	0,00
2025	940000	895000	0,00	0,00	0,00	20.000,00	0,00	0,00	0,00	0,00	-20.000,00	0,00
Summe	5200072 2025		20.000,00	0,00	145.600,00	-125.600,00	0,00	0,00	0,00	0,00	0,00	0,00
2026	940000	795000	0,00	0,00	0,00	-145.600,00	0,00	0,00	0,00	0,00	145.600,00	0,00
2026	940000	871100	0,00	0,00	145.600,00	0,00	0,00	0,00	0,00	0,00	-145.600,00	0,00
Summe	5200072 2026		0,00	0,00	145.600,00	-145.600,00	0,00	0,00	0,00	0,00	0,00	0,00
2027	940000	795000	0,00	0,00	0,00	-145.600,00	0,00	0,00	0,00	0,00	145.600,00	0,00
2027	940000	871100	0,00	0,00	145.600,00	0,00	0,00	0,00	0,00	0,00	-145.600,00	0,00
Summe	5200072 2027		0,00	0,00	145.600,00	-145.600,00	0,00	0,00	0,00	0,00	0,00	0,00
2028	940000	795000	0,00	0,00	0,00	-145.600,00	0,00	0,00	0,00	0,00	145.600,00	0,00
2028	940000	871100	0,00	0,00	145.600,00	0,00	0,00	0,00	0,00	0,00	-145.600,00	0,00
Summe	5200072 2028		0,00	0,00	145.600,00	-145.600,00	0,00	0,00	0,00	0,00	0,00	0,00
2029	940000	795000	0,00	0,00	0,00	-145.600,00	0,00	0,00	0,00	0,00	145.600,00	0,00
2029	940000	871100	0,00	0,00	145.600,00	0,00	0,00	0,00	0,00	0,00	-145.600,00	0,00
Summe	5200072 2029		0,00	0,00	145.600,00	-145.600,00	0,00	0,00	0,00	0,00	0,00	0,00
Saldo	5200072 SA		91.800,00	-28.315,51	1.097.368,00	-1.250.118,49	0,00	0,00	0,00	272.866,00	0,00	0,00

Voranschlag 2025

Teilbericht mehrjährige investive Einzelvorhaben

Code Jahr	Vorhabensbez. Fonds Konto	Investition		Gemeinde- Bedarfszuw.	Finanzierung			Finanzierungs- leasing	Veräuß. langfr. Vermögen/Son.	Ergebnis	
		Anschaffungs- Herstell.Kosten	Mittel Geldfluss oper. Gebarung		Haushalts- rücklagen	Subventionen/ son. Kap.trans.	Darlehen			Finanzierungs- ergebnis	offene Verbindl. /Forderungen
Saldo	SA+SA+...	4.617.793,11	-141.685,37	1.723.268,00	-519.866,44	1.905.832,05	789.400,00	0,00	418.166,00	-41,72	
mehrfürige investive Einzelvorhaben gesamt											

Voranschlag 2025

Jahressummen mehrjährige investive Einzelvorhaben

Jahr	Investition			Mittel	Finanzierung				Ergebnis		offene Verbindl. /Forderungen
	Anschaffungs- Herstell.Kosten	davon sonst.Kosten	Geldfluss oper. Gebarung		Gemeinde- Bedarfszuw.	Haushalts- rücklagen	Subventionen/ son. Kap.trans.	Darlehen	Finanzierungs- leasing	Veräuß. langfr. Vermögen/Son.	
2019	0,00	0,00	0,00	0,00	0,00	0,00	0,00	0,00	0,00	-442.720,59	0,00
2020	79.906,13	0,00	-13.599,47	199.968,00	-186.368,53	15.749,86	0,00	0,00	0,00	64.156,27	0,00
2021	50.900,16	0,00	21.878,54	25.000,00	-46.878,54	46.175,91	0,00	0,00	0,00	4.724,25	0,00
2022	248.714,78	241.250,00	3.796,75	188.000,00	-28.796,75	0,00	0,00	0,00	0,00	85.714,78	0,00
2023	868.472,04	107.287,50	-153.761,19	25.000,00	11.177,38	510.906,28	140.000,00	0,00	198.166,00	136.983,57	0,00
2024	622.500,00	139.200,00	0,00	194.400,00	-172.300,00	360.000,00	44.500,00	0,00	180.000,00	15.900,00	0,00
2025	1.448.100,00	427.900,00	0,00	408.500,00	105.600,00	304.900,00	604.900,00	0,00	40.000,00	-15.800,00	0,00
2026	845.900,00	218.600,00	0,00	170.600,00	-45.300,00	569.600,00	0,00	0,00	0,00	151.000,00	0,00
2027	131.400,00	25.000,00	0,00	170.600,00	-114.300,00	75.100,00	0,00	0,00	0,00	0,00	0,00
2028	136.700,00	25.000,00	0,00	170.600,00	-45.600,00	11.700,00	0,00	0,00	0,00	0,00	0,00
2029	185.200,00	173.500,00	0,00	170.600,00	2.900,00	11.700,00	0,00	0,00	0,00	0,00	0,00
Saldo	4.617.793,11	1.357.737,50	-141.685,37	1.723.268,00	-519.866,44	1.905.832,05	789.400,00	0,00	418.166,00	-41,72	

Voranschlag 2025

Anlage 5b - Voranschlagsquerschnitt (Gemeinden)

VQS Pos.	Zuordnung der MVAG	Bezeichnung Anmerkungen	Haushalt		
			Gesamthaushalt	ohne Quasi-KG	Quasi-KG
Mittelaufbringung (Erträge bzw. Einzahlungen und erhaltene Kapitaltransfers)					
10	3111	Einzahlungen aus eigenen Abgaben	1.307.200,00	1.307.200,00	0,00
11	2112	Erträge aus Ertragsanteilen	5.376.200,00	5.376.200,00	0,00
12	2113, 2114, 2115	Erträge aus Gebühren, Leistungen, Besitz und wirtschaftlicher Tätigkeit	3.195.100,00	599.700,00	2.595.400,00
13	2116	Erträge aus Veräußerungen und sonstige Erträge ohne Gruppe (Konto) 806, 807, 899	129.700,00	121.700,00	8.000,00
14	2117	Nicht finanzierungswirksame operative Erträge ohne Gruppe (Konto) 817, 819, 891	0,00	0,00	0,00
15	212X	Erträge aus Transfers ohne Gruppe (Konto) 813	2.263.500,00	2.248.400,00	15.100,00
16	213X	Finanzerträge ohne Gruppe (Konto) 818, 821, 825, 826	100,00	100,00	0,00
17	333X	Erhaltene Kapitaltransfers (Einzahlungen)	304.900,00	304.900,00	0,00
19	Summe 1 (Mittelaufbringung bereinigt)		12.576.700,00	9.958.200,00	2.618.500,00
Mittelverwendung (Aufwendungen)					
20	2211, 2212, 2213	Finanzierungswirksamer Personalaufwand	1.566.900,00	1.566.900,00	0,00
21	2221 - 2225	Finanzierungswirksamer Sachaufwand ohne Gruppe (Konto) 799	4.750.600,00	2.206.200,00	2.544.400,00
22	2226	Verluste aus dem Abgang von Anlagevermögen, Rückstellungen für ausstehende Rechnungen nur Gruppe (Konto) 683, 688	0,00	0,00	0,00
23	223X	Transferaufwand ohne Gruppe (Konto) 696, 761	5.849.900,00	5.748.200,00	101.700,00
24	224X	Finanzaufwand ohne Gruppe (Konto) 652, 654, 682, 694, 697, 699	45.200,00	45.200,00	0,00
29	Summe 2 (Mittelverwendung bereinigt)		12.212.600,00	9.566.500,00	2.646.100,00

Voranschlag 2025

Anlage 5b - Voranschlagsquerschnitt (Gemeinden)

VQS Pos.	Zuordnung der MVAG	Bezeichnung Anmerkungen	Gesamthaushalt	Haushalt ohne Quasi-KG	Quasi-KG
Vermögensbildung (Sachanlagevermögen), inkl. Vorräte					
30	341X	Immaterielle Vermögenswerte und Sachanlagen (Zugang/Auszahlungen) ohne Gruppe (Konto) 080-083	1.030.100,00	1.030.100,00	0,00
31	331X	Immaterielle Vermögenswerte und Sachanlagen (Abgang/Einzahlungen) ohne Gruppe (Konto) 080-083, 800-806 (Abgang mit Minus erfassen)	0,00	0,00	0,00
32	3221	Vorräte (Saldo/Auszahlungen) ohne Unterklasse 40-48	0,00	0,00	0,00
39	Summe 3 (Vermögensbildung bereinigt)		1.030.100,00	1.030.100,00	0,00
49	Saldo = Summe 1 - Summe 2 - Summe 3		-666.000,00	-638.400,00	-27.600,00
Überrechnung Quasi-Kapitalgesellschaften (Quasi-KG) gemäß ESVG					
50	2301, 2116	Entnahmen von Haushaltsrücklagen nur Gruppe (Konto) 893, 894, 895, 899; mit Plus erfassen	n.a.	n.a.	0,00
51	2401, 2225	Zuweisungen an Haushaltsrücklagen nur Gruppe (Konto) 793, 794, 795, 799; mit Minus erfassen	n.a.	n.a.	0,00
52	332X	Einzahlungen aus der Rückzahlung von Darlehen sowie gewährten Vorschüssen ohne Gruppe (Konto) 280-282; mit Plus erfassen	n.a.	n.a.	27.600,00
53	342X	Auszahlungen aus der Gewährung von Darlehen sowie gewährten Vorschüssen ohne Gruppe (Konto) 280-282; mit Minus erfassen	n.a.	n.a.	0,00
54	351X	Einzahlungen aus der Aufnahme von Finanzschulden mit Plus erfassen	n.a.	n.a.	0,00
55	361X	Auszahlungen aus der Tilgung von Finanzschulden mit Minus erfassen	n.a.	n.a.	0,00
59	Überrechnung Quasi-KG	Summe aus Position 49 (Quasi-KG) und Positionen 50 bis 55 (Quasi-KG)	n.a.	n.a.	0,00
60	Finanzierungssaldo (Voranschlag)	Summe aus Position 49 (Haushalt ohne Quasi-KG) und Position 59 (Quasi-KG)	n.a.	-638.400,00	n.a.
61	Erläuterungen der Gebietskörperschaft (optional)				

Voranschlag 2025

Stellenplan für den Gesamthaushalt

Gr	Personenkreis/Fonds	Gruppe/Klasse/Stufe	DPG	Köpfe 2025	VZÄ 2025	Köpfe 2024	VZÄ 2024	Köpfe 2023	VZÄ 2023
1	Dienstverhältnis zu Land/Gemeinde, dienstleistend in einer Dienststelle, bezahlt aus dem Budget von L/G								
	1 BeamtInnen								
	010000	Gemeindeamt	GD 9.1 / A III-VII ad pers	1,00	1,00	1,00	1,00	1,00	1,00
	Summe Personenkreis 1			1,00	1,00	1,00	1,00	1,00	1,00
	2 Vertragsbedienstete								
	010000	Gemeindeamt	GD 13.2 //	2,00	2,00	2,00	2,00	2,00	1,50
	010000	Gemeindeamt	GD 16.3 //	3,00	2,75	3,00	2,75	2,00	1,75
	010000	Gemeindeamt	GD 17.5 //	3,00	2,00	3,00	2,00	3,00	1,90
	010000	Gemeindeamt	GD 18.5 //	4,00	2,00	4,00	2,00	5,00	3,75
	010000	Gemeindeamt	GD 20.3 //	2,00	1,75	2,00	1,75	1,00	0,43
	010000	Gemeindeamt	GD 21.3 //	0,00	0,00	0,00	0,00	1,00	0,50
	010000	Gemeindeamt	GD 25.1 //	1,00	0,75	1,00	0,75	1,00	0,75
	010000	Gemeindeamt	GD 20.3 / auf Rechnung GD18	2,00	1,00	2,00	1,00	0,00	0,00
	010000	Gemeindeamt	GD 18.5 / I/c	1,00	1,00	1,00	1,00	0,00	0,00
	010000	Gemeindeamt	GD 20.3 / I/c	1,00	1,00	1,00	1,00	0,00	0,00
	211000	Volksschule St. Marien	GD 18.1 //	1,00	1,00	1,00	1,00	1,00	1,00
	211000	Volksschule St. Marien	GD 25.1 //	3,00	1,88	3,00	1,88	3,00	1,88
	211100	Volksschule Weichstetten	GD 21.1 //	1,00	0,85	1,00	0,85	1,00	0,85
	240000	Kindergärten St. Marien	GD 25.1 //	1,00	0,53	1,00	0,53	0,00	0,00
	240700	Kindergartentransport	GD 25.4 //	1,00	0,35	1,00	0,35	1,00	0,35
	250000	Horte für Schülerinnen und Schüler	GD 23.1 //	1,00	0,50	1,00	0,50	1,00	0,50
	429000	So. Einricht./Maßn. (Jump)	GD 21.EB //	1,00	0,10	1,00	0,10	1,00	0,10
	617000	Bauhöfe	GD 19.1 //	4,00	4,00	4,00	4,00	4,00	4,00
	617000	Bauhöfe	GD 18.1 / II/p 1 ad pers	1,00	1,00	1,00	1,00	1,00	1,00
	Summe Personenkreis 2			33,00	24,46	33,00	24,46	28,00	20,26

Voranschlag 2025
Stellenplan für den Gesamthaushalt

Gr	Personenkreis/Fonds	Gruppe/Klasse/Stufe	DPG	Köpfe	VZÄ	Köpfe	VZÄ	Köpfe	VZÄ
				2025	2025	2024	2024	2023	2023
	Summe Meldegruppe 1			34,00	25,46	34,00	25,46	29,00	21,26
	Gesamtsummen			34,00	25,46	34,00	25,46	29,00	21,26

Voranschlag 2025**Anlage 6a - Nachweis über Transferzahlungen von Trägern und an Träger des öffentlichen Rechts**

Transferzahlung von/an	Art	Summe Einzahlungen	Summe Auszahlungen
Bund, Bundesfonds, Bundeskammern			
	Kapitaltransfers	0,00	0,00
	Transfers	210.800,00	0,00
Länder, Landesfonds, Landeskammern			
	Kapitaltransfers	725.000,00	0,00
	Transfers	1.543.400,00	2.034.700,00
Gemeinden, Gemeindeverbände, Gemeindefonds			
	Kapitaltransfers	0,00	16.700,00
	Transfers	0,00	1.580.100,00
Sozialversicherungsträger			
	Kapitaltransfers	0,00	0,00
	Transfers	0,00	34.600,00
sonst. Träger des öffentlichen Rechts			
	Kapitaltransfers	1.700,00	3.000,00
	Transfers	41.600,00	0,00
Gesamtsummen			
	Kapitaltransfers	726.700,00	19.700,00
	Transfers	1.795.800,00	3.649.400,00

Voranschlag 2025

Anlage 6b - Nachweis über Haushaltsrücklagen und Zahlungsmittelreserven

Nummer	Art / Verwendungszweck / Geldinstitut / IBAN	Fonds	Konto	Stand am	Veränderungen		Stand am	Zahlungsmittelreserven	
				31.12.2024	Zuführungen	Entnahmen	31.12.2025	31.12.2024	31.12.2025
Allgemeine Haushaltsrücklagen									
100035732	Pauschalzuschuss 2023	940000	935000	20.041,00	0,00	20.000,00	41,00		
100025382	Rücklage BZ Härteausgleich 2 für Projekte	940000	935000	98.897,80	145.600,00	270.800,00	-26.302,20		
100036558	Sonder-BZ 2023	940000	935000	43.100,00	0,00	0,00	43.100,00		
100038196	Sonder-BZ 2024	940000	935000	117.900,00	0,00	0,00	117.900,00		
Summe Allgemeine Haushaltsrücklagen				279.938,80	145.600,00	290.800,00	134.738,80		
Zweckgebundene Haushaltsrücklagen									
100028883	Rücklage Abfallbeseitigung	852000	934000	8.229,63	0,00	0,00	8.229,63		
100024382	Rücklage IB Senkgrube	858000	934000	4.713,63	0,00	0,00	4.713,63		
100024380	Rücklage Aufschließungsab. Kanal	920000	934000	90,46	0,00	0,00	90,46		
100024381	Rücklage Aufschließungsab. Verkehr	920000	934000	38,00	0,00	0,00	38,00		
100024379	Rücklage Aufschließungsab. Wasser	920000	934000	82,71	0,00	0,00	82,71		
100024377	Rücklage Infrastrukturbeiträge abgerechnet	920000	934000	50.265,29	0,00	0,00	50.265,29		
Summe Zweckgebundene Haushaltsrücklagen				63.419,72	0,00	0,00	63.419,72		
Gesamtsumme				343.358,52	145.600,00	290.800,00	198.158,52	0,00	0,00

Voranschlag 2025

Anlage 6c - Einzelnachweis über Finanzschulden und Schuldendienst gem. § 32

Nummer	Bezeichnung	Stand am			Summe			Stand am	
		31.12.2024	Zugang	Tilgung	Zinsen	Schuldendienst	Ersätze	31.12.2025	Netto-Schuldendienst
1. Darlehen für Investitionszwecke									
1.1 ... von Trägern des öffentlichen Rechts									
1.1.1 ... von Bund, Bundesfonds, Bundeskammern									
1.1.2 ... von Ländern, Landesfonds, Landeskammern									
1.1.3 ... von Gemeinden, Gemeindeverbänden, Gemeindefonds									
1.1.4 ... von Sozialversicherungsträgern									
1.1.5 ... von sonstigen Trägern öffentlichen Rechts									
1.2 ... von Beteiligungen der Gebietskörperschaft (ohne Finanzunternehmen)									
1.3 ... von Unternehmen (ohne Beteiligungen und ohne Finanzunternehmen)									
1.4 ... von Finanzunternehmen									
1.4.1 ... im Inland									
100030705	Darlehen Traktor KUBOTA (29,28%) und EDV (70,72%) Fonds/Konto/VHC 016000/359000/1200101 Höhe gesamt 65.500,00 Laufzeit / Währ. 2022-2026 EUR	23.971,91	0,00	17.511,31	1.239,89	18.751,20	0,00	6.460,60	18.751,20
100010131	20056867-Raiba-1790 Fonds/Konto/VHC 179000/346000 Höhe gesamt 120.000,00 Laufzeit / Währ. 2009-2028 EUR IBAN AT683453000020056867	26.393,38	0,00	6.246,05	907,95	7.154,00	0,00	20.147,33	7.154,00
100010130	20056859-Raiba-6110 Fonds/Konto/VHC 611000/346000 Höhe gesamt 78.000,00 Laufzeit / Währ. 2009-2028 EUR IBAN AT903453000020056859	17.158,10	0,00	4.059,74	590,26	4.650,00	0,00	13.098,36	4.650,00
100010134	20056966-Raiba-6110 Fonds/Konto/VHC 611000/346000 Höhe gesamt 70.000,00 Laufzeit / Währ. 2011-2030 EUR	22.897,57	0,00	3.478,78	789,22	4.268,00	0,00	19.418,79	4.268,00

Voranschlag 2025

Anlage 6c - Einzelnachweis über Finanzschulden und Schuldendienst gem. § 32

Nummer	Bezeichnung	Stand am 31.12.2024	Zugang	Tilgung	Summe			Stand am 31.12.2025	Netto- Schuldendienst
					Zinsen	Schuldendienst	Ersätze		
	IBAN AT143453000020056966								
100010919	20.057.345 Landesstrassenbau								
	Fonds/Konto/VHC 611000/359000/1200010	8.822,39	0,00	4.960,10	300,26	5.260,36	0,00	3.862,29	5.260,36
	Höhe gesamt 47.000,00								
	Laufzeit / Währ. 2016-2026 EUR								
	IBAN AT633453000020057345								
100019619	321.0762.3758 Ausbau der Gehsteige								
	Fonds/Konto/VHC 611000/346000/1200010	23.483,43	0,00	4.357,85	807,47	5.165,32	0,00	19.125,58	5.165,32
	Höhe gesamt 45.000,00								
	Laufzeit / Währ. 2020-2029 EUR								
	IBAN AT402032032107623758								
100033120	Darlehen für Linksabbieger, Fahrbahnteiler L1374 Mo								
	Fonds/Konto/VHC 611000/346000/1200105	0,00	58.900,00	0,00	0,00	0,00	0,00	58.900,00	0,00
	Höhe gesamt 362.000,00								
	Laufzeit / Währ. 2023-2033 EUR								
100010918	20.057.337 Sdl-Bau 2014-15								
	Fonds/Konto/VHC 612000/359000	16.706,60	0,00	9.392,74	568,58	9.961,32	0,00	7.313,86	9.961,32
	Höhe gesamt 89.000,00								
	Laufzeit / Währ. 2016-2026 EUR								
	IBAN AT853453000020057337								
100011577	20.057.394 Straßenbauprogramm 2017								
	Fonds/Konto/VHC 612000/346000	154.083,28	0,00	9.159,15	6.214,73	15.373,88	0,00	144.924,13	15.373,88
	Höhe gesamt 220.000,00								
	Laufzeit / Währ. 2018-2037 EUR								
	IBAN AT983453000020057394								
100011621	20.057.402 GW Tiestling								
	Fonds/Konto/VHC 612000/346000	10.045,57	0,00	3.212,07	364,81	3.576,88	0,00	6.833,50	3.576,88
	Höhe gesamt 30.100,00								
	Laufzeit / Währ. 2018-2027 EUR								
	IBAN AT763453000020057402								
100011578	20.057.477 Straßenbauprogramm 2019								
	Fonds/Konto/VHC 612000/346000/1200077	166.601,80	0,00	8.187,28	6.791,80	14.979,08	0,00	158.414,52	14.979,08

Voranschlag 2025

Anlage 6c - Einzelnachweis über Finanzschulden und Schuldendienst gem. § 32

Nummer	Bezeichnung	Stand am		Zugang	Tilgung	Summe			Stand am	Netto-
		31.12.2024				Zinsen	Schuldendienst	Ersätze		
	Höhe gesamt	213.000,00								
	Laufzeit / Währ.	2020-2039	EUR							
	IBAN	AT88 3453 0000 2005 7477								
100033106	20.057.899 Straßenbau 2022/2023									
	Fonds/Konto/VHC	612000/346000/1200088	180.925,12	0,00	6.777,66	6.460,34	13.238,00	0,00	174.147,46	13.238,00
	Höhe gesamt	33.200,00								
	Laufzeit / Währ.	2023-2042	EUR							
	IBAN	AT433453000020057899								
100010135	20056974-Raiba-6121-6122									
	Fonds/Konto/VHC	612000/346000	48.888,53	0,00	7.341,29	1.898,71	9.240,00	0,00	41.547,24	9.240,00
	Höhe gesamt	150.000,00								
	Laufzeit / Währ.	2011-2030	EUR							
	IBAN	AT893453000020056974								
100033104	Darlehen für Sanierung Brücken Stein und Bergern									
	Fonds/Konto/VHC	612000/346000/1200104	0,00	347.200,00	0,00	0,00	0,00	0,00	347.200,00	0,00
	Höhe gesamt	401.900,00								
	Laufzeit / Währ.	2023-2043	EUR							
100038579	geplant für Grundstück 785/9, KG 45526									
	Fonds/Konto/VHC	612000/346000/1200071	0,00	30.000,00	0,00	0,00	0,00	0,00	30.000,00	0,00
	Höhe gesamt	30.000,00								
	Laufzeit / Währ.	2026-2041	EUR							
100030706	20.057.873 Traktor Steyr (Ersatz Unimog)									
	Fonds/Konto/VHC	617100/346000/1200098	30.215,52	0,00	3.322,71	1.059,29	4.382,00	0,00	26.892,81	4.382,00
	Höhe gesamt	36.664,62								
	Laufzeit / Währ.	2023-2032	EUR							
	IBAN	AT663453000020057873								
100011003	20.057.410 Absenkung Sankt Marienbach									
	Fonds/Konto/VHC	631000/346000	7.856,64	0,00	2.512,16	285,32	2.797,48	0,00	5.344,48	2.797,48
	Höhe gesamt	23.500,00								
	Laufzeit / Währ.	2018-2027	EUR							
	IBAN	AT543453000020057410								

Voranschlag 2025

Anlage 6c - Einzelnachweis über Finanzschulden und Schuldendienst gem. § 32

Nummer	Bezeichnung	Stand am			Summe			Stand am	Netto-
		31.12.2024	Zugang	Tilgung	Zinsen	Schuldendienst	Ersätze	31.12.2025	Schuldendienst
100033101	20.057.865 Relaunch Spielplätze								
	Fonds/Konto/VHC 815400/346000/1200102	41.205,65	0,00	4.531,42	1.444,58	5.976,00	0,00	36.674,23	5.976,00
	Höhe gesamt 50.000,00								
	Laufzeit / Währ. 2023-2032 EUR								
	IBAN AT883453000020057865								
100011594	geplant für Park and Ride Nöstlbach								
	Fonds/Konto/VHC 839000/346000/1200065	0,00	168.800,00	0,00	0,00	0,00	0,00	168.800,00	0,00
	Höhe gesamt 168.800,00								
	Laufzeit / Währ. 2023-2043 EUR								
	IBAN XXX								
Summe 1.4.1		779.255,49	604.900,00	95.050,31	29.723,21	124.773,52	0,00	1.289.105,18	124.773,52

1.4.2 ... im Ausland

1.5 ... von Sonstigen

Summe 1. Darlehen für Investitionszwecke		779.255,49	604.900,00	95.050,31	29.723,21	124.773,52	0,00	1.289.105,18	124.773,52
---	--	-------------------	-------------------	------------------	------------------	-------------------	-------------	---------------------	-------------------

2. Finanzschulden für den laufenden Aufwand

2.1 ... von Trägern des öffentlichen Rechts

2.1.1 ... von Bund, Bundesfonds, Bundeskammern

2.1.2 ... von Ländern, Landesfonds, Landeskammern

2.1.3 ... von Gemeinden, Gemeindeverbänden, Gemeindefonds

2.1.4 ... von Sozialversicherungsträgern

2.1.5 ... von sonstigen Trägern öffentlichen Rechts

2.2 ... von Beteiligungen der Gebietskörperschaft (ohne Finanzunternehmen)

2.3 ... von Unternehmen (ohne Beteiligungen und ohne Finanzunternehmen)

2.4 ... von Finanzunternehmen

2.4.1 ... im Inland

2.4.2 ... im Ausland

Voranschlag 2025**Anlage 6c - Einzelnachweis über Finanzschulden und Schuldendienst gem. § 32**

Nummer	Bezeichnung	Stand am 31.12.2024	Zugang	Tilgung	Zinsen	Summe Schuldendienst	Ersätze	Stand am 31.12.2025	Netto- Schuldendienst
2.5 ... von Sonstigen									
Summe	2. Finanzschulden für den laufenden Aufwand	0,00	0,00	0,00	0,00	0,00	0,00	0,00	0,00
Summe	1. & 2. Investitionszwecke & laufender Aufwand	779.255,49	604.900,00	95.050,31	29.723,21	124.773,52	0,00	1.289.105,18	124.773,52
Summe	ohne Quasi KG	779.255,49	604.900,00	95.050,31	29.723,21	124.773,52	0,00	1.289.105,18	124.773,52

Voranschlag 2025
Anlage 6f - Nachweis über haushaltsinterne Vergütungen

Grp.	Bezeichnung	Erträge	Aufwendungen
0	Vertretungskörper und allgemeine Verwaltung	37.500,00	3.000,00
1	Öffentliche Ordnung und Sicherheit	0,00	12.000,00
2	Unterricht, Erziehung, Sport und Wissenschaft	0,00	40.000,00
3	Kunst, Kultur und Kultus	0,00	105.000,00
4	Soziale Wohlfahrt und Wohnbauförderung	0,00	1.100,00
5	Gesundheit	0,00	0,00
6	Straßen-und Wasserbau, Verkehr	445.400,00	155.600,00
7	Wirtschaftsförderung	0,00	0,00
8	Dienstleistungen	0,00	163.200,00
9	Finanzwirtschaft	0,00	3.000,00
Summe		482.900,00	482.900,00

Voranschlag 2025

Anlage 6r - Haftungsnachweis

Nummer	Bezeichnung	Laufzeit	Haftungs- rahmen	Stand am 31.12.2024	Zugänge	Abgänge	Stand am 31.12.2025	davon Umklassifizier.
Teil A - Haftungspositionen relevant iSd Art. 15a Vereinbarung HOG								
Untergruppe 1 - Haftungen für Kredite und Finanzinstitute								
Untergruppe 2 - Grundbücherlich besicherte Haftungen von Wohnbau-Darlehen								
Untergruppe 3 - Sonstige Wirtschaftshaftungen								
100010233	WWF-Darlehen; ZI 576.141_WVB GR.Ansfelden-3- 23.4 Haftungsnehmer Wasserverband Großraum Ansfelden	1980-2025	447.820,29	14.146,86	0,00	14.146,86	0,00	0,00
100010238	WWF-Darlehen; ZI 585.351_WVB GR.Ansfelden-19- 23. Haftungsnehmer Wasserverband Großraum Ansfelden	1986-2025	523.283,18	59.624,13	0,00	9.500,00	50.124,13	0,00
100010239	WWF-Darlehen; ZI. 585.462_WVB GR.Ansfelden -21- 1 Haftungsnehmer Wasserverband Großraum Ansfelden	1986-2025	2.048.429,18	555.948,67	0,00	38.000,00	517.948,67	0,00
100010241	WWF-Darlehen; ZI.890.282_WVB GR.Ansfelden-27- 23. Haftungsnehmer Wasserverband Großraum Ansfelden	1989-2028	299.279,35	83.558,29	0,00	8.000,00	75.558,29	0,00
100010242	WWF-Darlehen; ZI 890.023_WVB GR.Ansfelden-25- 23. Haftungsnehmer Wasserverband Großraum Ansfelden	1989-2028	162.049,32	47.873,71	0,00	4.500,00	43.373,71	0,00
100010243	WWF-Darlehen; ZI 890.283_WVB GR.Ansfelden-29- 23. Haftungsnehmer Wasserverband Großraum Ansfelden	1989-2028	199.848,90	53.044,60	0,00	5.500,00	47.544,60	0,00
100010244	WWF-Darlehen; ZI.900.545_WVB GR.Ansfelden-31- 100 Haftungsnehmer Wasserverband Großraum Ansfelden	1993-2033	4.230.794,40	138.748,61	0,00	138.748,61	0,00	0,00
100010245	WWF-Darlehen; ZI.910.734_WVB GR.Ansfelden-33- 100 Haftungsnehmer Wasserverband Großraum Ansfelden	1993-2033	632.180,98	190.877,63	0,00	19.000,00	171.877,63	0,00
100010246	WWF-Darlehen; ZI. 980.0018_WVB GR. Ansfelden-35- Haftungsnehmer Wasserverband Großraum Ansfelden	2000-2025	618.809,18	50.729,22	0,00	46.599,61	4.129,61	0,00
100010247	WWF-keine_WVB GR. Ansfelden-38-100% Haftungsnehmer Wasserverband Großraum Ansfelden	2001-2026	160.534,29	61.194,50	0,00	4.500,00	56.694,50	0,00
100010248	WWF-keine_WVB GR. Ansfelden-38-100%_WVB GR. Anse Haftungsnehmer Wasserverband Großraum Ansfelden	2001-2026	337.928,68	128.908,73	0,00	9.500,00	119.408,73	0,00
100010249	WWF-Darlehen; ZI.A000788_WVB GR. Ansfelden-42-100 Haftungsnehmer Wasserverband Großraum Ansfelden	2003-2028	99.311,00	44.488,40	0,00	2.500,00	41.988,40	0,00

Voranschlag 2025

Anlage 6r - Haftungsnachweis

Nummer	Bezeichnung	Laufzeit	Haftungs- rahmen	Stand am 31.12.2024	Zugänge	Abgänge	Stand am 31.12.2025	davon Umklassifizier.
100010250	WWF-keine_WVB GR. Ansfelden-43-100% Haftungsnehmer Wasserverband Großraum Ansfelden	2003-2028	70.389,00	31.456,31	0,00	2.000,00	29.456,31	0,00
100010251	WWF-Zl. Keine_WVB GR. Ansfelden-44-100 % Haftungsnehmer Wasserverband Großraum Ansfelden	2004-2029	265.000,00	45.084,56	0,00	2.100,00	42.984,56	0,00
100010252	WWF-keine_WVB Gr. Ansfelden-45-100% Haftungsnehmer Wasserverband Großraum Ansfelden	2004-2029	360.000,00	61.386,59	0,00	3.000,00	58.386,59	0,00
100010253	WWF-Zl.A302355_WVB GR. Ansfelden-46-100% Haftungsnehmer Wasserverband Großraum Ansfelden	2004-2029	1.169.000,00	793.035,81	0,00	33.000,00	760.035,81	0,00
100010254	WWF-Zl.A301576_WVB GR. Ansfelden-47-100% Haftungsnehmer Wasserverband Großraum Ansfelden	2004-2029	225.000,00	88.736,17	0,00	4.000,00	84.736,17	0,00
100010255	WWF-Zl. Keine_WVB GR. Ansfelden-44-100 %_WVB Gr. Haftungsnehmer Wasserverband Großraum Ansfelden	2007-2032	98.000,00	51.955,54	0,00	2.500,00	49.455,54	0,00
100010256	WWF-Zl. Keine_WVB Gr. Ansfelden 51-100 % Haftungsnehmer Wasserverband Großraum Ansfelden	2007-2032	105.000,00	55.723,11	0,00	3.000,00	52.723,11	0,00
100010257	WWF-Zl. Keine_WVB Gr. Ansfelden Haftungsnehmer Wasserverband Großraum Ansfelden	2008-2033	62.500,00	36.884,17	0,00	2.010,00	34.874,17	0,00
100010258	ABA VH 85131, Raika-122011_WVB Gr. Ansfelden Haftungsnehmer Wasserverband Großraum Ansfelden	2011-2046	91.500,00	58.319,68	0,00	2.000,00	56.319,68	0,00
100010259	WVA, Raika 12120914_WVB GR. Ansfelden Haftungsnehmer Wasserverband Großraum Ansfelden	2012-2047	288.000,00	210.390,78	0,00	4.900,00	205.490,78	0,00
100010260	WVA, Raiba 12123214_WVB GR.Ansfelden Haftungsnehmer Wasserverband Großraum Ansfelden	2012-2047	562.260,00	316.564,98	0,00	8.100,00	308.464,98	0,00
100010261	WVA, Raiba 58800814_WVB GR.Ansfelden Haftungsnehmer Wasserverband Großraum Ansfelden	2012-2047	66.834,00	35.796,18	0,00	1.000,00	34.796,18	0,00
100010262	ABA, Raiba 12124614_WVB GR.Ansfelden Haftungsnehmer Wasserverband Großraum Ansfelden	2012-2047	23.000,00	16.622,84	0,00	400,00	16.222,84	0,00
100010263	ABA, Raiba 12142314_WVB GR. Ansfelden Haftungsnehmer Wasserverband Großraum Ansfelden	2014-2049	15.000,00	11.884,46	0,00	400,00	11.484,46	0,00
100010264	ABA, Raiba 12144414_WVB GR. Ansfelden	2014-2049	164.288,00	119.835,36	0,00	4.000,00	115.835,36	0,00

Voranschlag 2025

Anlage 6r - Haftungsnachweis

Nummer	Bezeichnung	Laufzeit	Haftungs- rahmen	Stand am 31.12.2024	Zugänge	Abgänge	Stand am 31.12.2025	davon Umklassifizier.
	Haftungsnehmer Wasserverband Großraum Ansfelden							
100010266	ABA, Raiba 12147714_WVB GR. Ansfelden Haftungsnehmer Wasserverband Großraum Ansfelden	2014-2049	60.000,00	30.785,78	0,00	900,00	29.885,78	0,00
100010267	ABA, Raiba 12147914_WVB GR. Ansfelden Haftungsnehmer Wasserverband Großraum Ansfelden	2014-2049	69.000,00	53.169,75	0,00	2.000,00	51.169,75	0,00
100010268	ABA, Raiba 12148314_WVB GR. Ansfelden Haftungsnehmer Wasserverband Großraum Ansfelden	2014-2049	361.000,00	281.767,70	0,00	9.500,00	272.267,70	0,00
100010269	ABA, Raiba-50200814_WVB GR. Ansfelden Haftungsnehmer Wasserverband Großraum Ansfelden	2014-2049	37.879,51	30.397,65	0,00	700,00	29.697,65	0,00
100010270	WVA, Raiba 12146914_WVB GR. Ansfelden Haftungsnehmer Wasserverband Großraum Ansfelden	2014-2049	241.000,00	186.958,24	0,00	6.400,00	180.558,24	0,00
100010271	WVA, Raiba 12145614_WVB GR. Ansfelden Haftungsnehmer Wasserverband Großraum Ansfelden	2014-2049	10.000,00	7.949,07	0,00	200,00	7.749,07	0,00
100010272	WVA, Raiba 12143014_WVB GR. Ansfelden Haftungsnehmer Wasserverband Großraum Ansfelden	2014-2049	6.600,00	5.289,14	0,00	100,00	5.189,14	0,00
100010273	WVA, Raiba 12140914_WVB GR. Ansfelden Haftungsnehmer Wasserverband Großraum Ansfelden	2014-2049	166.000,00	55.261,87	0,00	3.500,00	51.761,87	0,00
100010274	WVA, Landesbank Hypo 12124914_WVB Gr. Ansfelden Haftungsnehmer Wasserverband Großraum Ansfelden	2014-2049	61.560,00	42.506,52	0,00	1.000,00	41.506,52	0,00
100010275	WVA, Raiba 50146114_WVB GR. Ansfelden Haftungsnehmer Wasserverband Großraum Ansfelden	2014-2049	75.130,56	41.311,44	0,00	1.100,00	40.211,44	0,00
100010276	Landesbank Oö. Hypo 12121214_WVB-Gr. Ansfelden Haftungsnehmer Wasserverband Großraum Ansfelden	2013-2050	176.660,00	81.532,67	0,00	2.000,00	79.532,67	0,00
100010277	Landesbank Oö. Hypo 12135714_WVB Gr. Ansfelden Haftungsnehmer Wasserverband Großraum Ansfelden	2013-2049	396.970,00	251.658,16	0,00	6.000,00	245.658,16	0,00
100010278	Landesbank Oö. Hypo 12134914_WVB. GR. Ansfelden Haftungsnehmer Wasserverband Großraum Ansfelden	2013-2049	411.239,00	238.828,44	0,00	5.500,00	233.328,44	0,00
100010279	Raiba St.M. 13123014_WVB. GR. Ansfelden Haftungsnehmer Wasserverband Großraum Ansfelden	2012-2047	50.000,00	36.160,84	0,00	850,00	35.310,84	0,00

Voranschlag 2025

Anlage 6r - Haftungsnachweis

Nummer	Bezeichnung	Laufzeit	Haftungs- rahmen	Stand am 31.12.2024	Zugänge	Abgänge	Stand am 31.12.2025	davon Umklassifizier.
100010280	Landesbank Oö. Hypo 30124414_WVB. GR. Ansfelden Haftungsnehmer Wasserverband Großraum Ansfelden	2013-2049	475.712,00	347.134,27	0,00	8.000,00	339.134,27	0,00
100010281	Raiba St. Marien Kto. 12152314_WVB. GR. Ansfelden Haftungsnehmer Wasserverband Großraum Ansfelden	2015-2050	50.000,00	3.865,03	0,00	100,00	3.765,03	0,00
100010282	Raiba St. Marien Kto. 12159514_WVB. GR. Ansfelden Haftungsnehmer Wasserverband Großraum Ansfelden	2015-2050	24.000,00	10.489,50	0,00	400,00	10.089,50	0,00
100010283	Raiba St. Marien Kto. 30153014_WVB. GR. Ansfelden Haftungsnehmer Wasserverband Großraum Ansfelden	2015-2050	66.800,00	48.935,06	0,00	1.000,00	47.935,06	0,00
100010284	Land ZL.: B301536, Kto. 301530_WVB. GR. Ansfelden Haftungsnehmer Wasserverband Großraum Ansfelden	2015-2050	4.425,00	34.457,32	0,00	2.000,00	32.457,32	0,00
100010285	Land ZL.: B301536, Kto. 301544_WVB. GR. Ansfelden Haftungsnehmer Wasserverband Großraum Ansfelden	2015-2050	37.275,00	0,00	0,00	0,00	0,00	0,00
100010286	Raiba St. Marien Kto. 12141014_WVB. GR. Ansfelden Haftungsnehmer Wasserverband Großraum Ansfelden	2015-2050	17.920,00	8.011,97	0,00	300,00	7.711,97	0,00
100010287	Raiba St. Marien Kto. 12153014_WVB. GR. Ansfelden Haftungsnehmer Wasserverband Großraum Ansfelden	2015-2050	100.000,00	77.660,18	0,00	2.000,00	75.660,18	0,00
100010289	ABA, Raiba 30124114_WVB GR. Ansfelden Haftungsnehmer Wasserverband Großraum Ansfelden	2012-2047	528.200,00	381.801,66	0,00	9.000,00	372.801,66	0,00
100010290	Raiba St. Marien Kto. 12154114_WVB. GR. Ansfelden Haftungsnehmer Wasserverband Großraum Ansfelden	2015-2050	115.000,00	88.908,94	0,00	2.000,00	86.908,94	0,00
100010291	WVB unt.Kremst. 20.056.925 HWS Nöstlbach Haftungsnehmer Wasserverband Unteres Kremstal	2010-2048	635.000,00	481.150,13	0,00	12.900,00	468.250,13	0,00
100010292	SWV Kremstal - RHB Kremsau Haftungsnehmer Schutzwasserverband Kremstal	2024-2058	169.560,00	155.852,00	0,00	3.000,00	152.852,00	0,00
100010304	Landesbank Hypo 30128914_WVB GR. Ansfelden Haftungsnehmer Wasserverband Großraum Ansfelden	2014-2049	61.560,00	44.822,63	0,00	1.000,00	43.822,63	0,00
100010305	Landesbank Oö.Hypo 12130114_WVB Gr. Ansfelden Haftungsnehmer Wasserverband Großraum Ansfelden	2013-2049	253.900,00	61.604,45	0,00	1.500,00	60.104,45	0,00
100011608	Raiba St.M Kto. 20057501 VH85039 - M	2021-2052	469.000,00	190.000,00	0,00	0,00	190.000,00	0,00

Voranschlag 2025

Anlage 6r - Haftungsnachweis

Nummer	Bezeichnung	Laufzeit	Haftungs- rahmen	Stand am 31.12.2024	Zugänge	Abgänge	Stand am 31.12.2025	davon Umklassifizier.
	Haftungsnehmer Wasserverband Großraum Ansfelden IBAN AT223453000020057501							
100011609	Raiba St.M Kto. 20057485 VH 8502106 - M Haftungsnehmer Wasserverband Großraum Ansfelden IBAN AT663453000020057485	2021-2052	485.000,00	294.656,32	0,00	0,00	294.656,32	0,00
100011610	HYPO NOE Kto. 0466-285102 VH 85038 Kebldorf- M Haftungsnehmer Wasserverband Großraum Ansfelden IBAN AT785300000466285102	2021-2052	252.000,00	240.596,29	0,00	0,00	240.596,29	0,00
100011611	Raiba St.M Kto. 20057493 VH8512061 BA61 - M Haftungsnehmer Wasserverband Großraum Ansfelden IBAN AT443453000020057493	2021-2052	300.000,00	471.293,66	0,00	0,00	471.293,66	0,00
100011612	Raiffeisen St. Marien 80120057360 BA57 VH 85072 -M Haftungsnehmer Wasserverband Großraum Ansfelden IBAN AT793453080120057360	2021-2052	15.000,00	3.000,00	0,00	0,00	3.000,00	0,00
100011613	ABA Raiba St. Marien Kto. 803.20.057.311, GZ 85177 Haftungsnehmer Wasserverband Großraum Ansfelden IBAN AT353453080320057311	2016-2051	17.000,00	0,00	0,00	0,00	0,00	0,00
100011833	Landesdarlehen VH85127 M-OK Kurzenk. BA 37 Haftungsnehmer Wasserverband Großraum Ansfelden	2016-2051	20.000,00	0,00	0,00	0,00	0,00	0,00
100011834	Landesdarlehen VH85186 StM - SÜ St.M BA 33 Haftungsnehmer Wasserverband Großraum Ansfelden	2016-2051	8.425,00	0,00	0,00	0,00	0,00	0,00
100011835	RAIBA St. Marien 80220057279 VH 85036 Haftungsnehmer Wasserverband Großraum Ansfelden	2016-2051	11.250,00	148.712,41	0,00	3.500,00	145.212,41	0,00
100011836	RAIBA St. Marien 80320057279 VH 85037 Haftungsnehmer Wasserverband Großraum Ansfelden	2016-2051	20.340,95	66.865,33	0,00	1.500,00	65.365,33	0,00
100011837	RAIBA St. Marien 80420057279 VH 85055 Haftungsnehmer Wasserverband Großraum Ansfelden	2016-2051	233.282,52	320.672,32	0,00	9.000,00	311.672,32	0,00
100011838	RAIBA St. Marien 80520057279 VH 85056 Haftungsnehmer Wasserverband Großraum Ansfelden	2016-2051	9.084,43	115.494,80	0,00	4.000,00	111.494,80	0,00
100011839	RAIFFEISENBANLK - 20057824 VH 85039 BA41 - M	2023-2058	1.395.000,00	467.087,76	0,00	0,00	467.087,76	0,00

Voranschlag 2025

Anlage 6r - Haftungsnachweis

Nummer	Bezeichnung	Laufzeit	Haftungs- rahmen	Stand am 31.12.2024	Zugänge	Abgänge	Stand am 31.12.2025	davon Umklassifizier.
	Haftungsnehmer Wasserverband Großraum Ansfelden							
100011840	BAWAG PSK - 540108420 VH 8502046 BA46 - M Haftungsnehmer Wasserverband Großraum Ansfelden	2023-2058	123.300,00	122.407,63	0,00	0,00	122.407,63	0,00
100011841	BAWAG PSK - 540108390 VH 8502038 BA38 - M Haftungsnehmer Wasserverband Großraum Ansfelden	2023-2058	141.300,00	140.277,36	0,00	0,00	140.277,36	0,00
100011842	BAWAG PSK - 540108439 VH 8504047 BA47 - M Haftungsnehmer Wasserverband Großraum Ansfelden	2023-2058	176.400,00	175.123,32	0,00	0,00	175.123,32	0,00
100011843	BAWAG PSK - 540108412 VH 8502044 BA44 - M Haftungsnehmer Wasserverband Großraum Ansfelden	2023-2058	129.600,00	128.662,04	0,00	0,00	128.662,04	0,00
100011844	BAWAG PSK - 540108447 VH 8504048 BA48 - M Haftungsnehmer Wasserverband Großraum Ansfelden	2023-2058	174.600,00	173.336,35	0,00	0,00	173.336,35	0,00
100014738	WVA AT873453080220057329 Raiba St.Marien, GZ85030 Haftungsnehmer Wasserverband Großraum Ansfelden	2017-2052	380.000,00	335.928,46	0,00	9.000,00	326.928,46	0,00
100014739	Raiffeisen St. Marien 80220057352 VH 85166 - M Haftungsnehmer Wasserverband Großraum Ansfelden	2018-2053	70.000,00	55.000,00	0,00	0,00	55.000,00	0,00
100014740	HYPO NOE Kto. 0466-284602 VH 85141 M Haftungsnehmer Wasserverband Großraum Ansfelden	2018-2053	138.000,00	8.355,83	0,00	200,00	8.155,83	0,00
100014741	HYPO NOE Kto. 0466-285005 VH 85037 M Haftungsnehmer Wasserverband Großraum Ansfelden	2018-2053	64.000,00	53.950,24	0,00	1.000,00	52.950,24	0,00
100014742	HYPO NOE Kto. 0466-284807 VH 85177 M Haftungsnehmer Wasserverband Großraum Ansfelden	2018-2053	26.000,00	0,00	0,00	0,00	0,00	0,00
100014743	ABA AT483453080220057352 Raiba St.Marien, GZ85166 Haftungsnehmer Wasserverband Großraum Ansfelden	2018-2053	70.000,00	0,00	0,00	0,00	0,00	0,00
100014744	Raiba St. Marien Kto 80420057220 VH 85039 - M Haftungsnehmer Wasserverband Großraum Ansfelden	2018-2053	24.000,00	2.100,00	0,00	0,00	2.100,00	0,00
100014930	WVB unteres Kremstal - div. Vorhaben 20.057.444 Haftungsnehmer Wasserverband Unteres Kremstal	2018-2053	17.288,00	11.598,68	0,00	200,00	11.398,68	0,00
100016295	Raiba St. Marien Kto 80720057220 VH 85072 - M Haftungsnehmer Wasserverband Großraum Ansfelden	2018-2053	20.000,00	17.233,44	0,00	400,00	16.833,44	0,00

Voranschlag 2025

Anlage 6r - Haftungsnachweis

Nummer	Bezeichnung	Laufzeit	Haftungs- rahmen	Stand am 31.12.2024	Zugänge	Abgänge	Stand am 31.12.2025	davon Umklassifizier.
100016296	Raiffeisen St.Marien 80120057311 VH 85102 - M Haftungsnehmer Wasserverband Großraum Ansfelden	2018-2053	227.700,00	716,61	0,00	0,00	716,61	0,00
100016297	Anadi Bank Kto. 828601016 VH 85193 - M 23,44 % Haftungsnehmer Wasserverband Großraum Ansfelden	1985-2025	150.261,44	9.107,70	0,00	0,00	9.107,70	0,00
100016298	Raiffeisen St.Marien 80220057311 VH 8511054 BA54 Haftungsnehmer Wasserverband Großraum Ansfelden	2018-2053	50.000,00	42.122,33	0,00	1.000,00	41.122,33	0,00
100016299	Anadi Bank Kto. 890198015 VH85121 - M Haftungsnehmer Wasserverband Großraum Ansfelden	1987-2026	802.744,12	89.441,11	0,00	0,00	89.441,11	0,00
100020439	HYPO NOE Kto. 0466-285218 VH 85056 M Haftungsnehmer Wasserverband Großraum Ansfelden	2018-2053	88.500,00	74.692,24	0,00	1.500,00	73.192,24	0,00
100020440	HYPO NOE Kto. 0466-285307 VH 85071 M Fichtenstraße Haftungsnehmer Wasserverband Großraum Ansfelden	2018-2053	243.000,00	160.810,64	0,00	3.000,00	157.810,64	0,00
100026798	Raiba St. Marien Ktn. 81320057220 VH 85174 - M Haftungsnehmer Wasserverband Großraum Ansfelden	2019-2054	15.000,00	12.441,30	0,00	200,00	12.241,30	0,00
100026799	Hypo Noe Ktn. 0466-284718 VH 514056 BA56 M Haftungsnehmer Wasserverband Großraum Ansfelden	2019-2054	54.000,00	80.782,41	0,00	1.500,00	79.282,41	0,00
100032161	WVB unteres Kremstal - div. Vorhaben 20.057.816 Haftungsnehmer Wasserverband Unteres Kremstal	2021-2056	8.960,00	8.458,75	0,00	100,00	8.358,75	0,00
100036228	WVB Unteres Kremst. HWS Gewerbegebiet Ritzlhof Haftungsnehmer Wasserverband Unteres Kremstal	2024-2039	26.700,00	26.700,00	0,00	1.400,00	25.300,00	0,00
100037068	BAWAG PSK - 540108404 VH 8502106 BA42 - M Haftungsnehmer Wasserverband Großraum Ansfelden IBAN AT366000000540108404	2023-2058	514.000,00	510.279,97	0,00	0,00	510.279,97	0,00
100038524	WVB unteres Kremstal - ZWF Renaturierung Krems Haftungsnehmer Wasserverband Unteres Kremstal	2025-2028	200.000,00	0,00	200.000,00	0,00	200.000,00	0,00
Zwischensumme Untergruppe 3			25.159.167,28	11.008.995,60	200.000,00	493.355,08	10.715.640,52	0,00
Summe A1			25.159.167,28	11.008.995,60	200.000,00	493.355,08	10.715.640,52	0,00

Voranschlag 2025

Anlage 6r - Haftungsnachweis

Nummer	Bezeichnung	Laufzeit	Haftungs- rahmen	Stand am 31.12.2024	Zugänge	Abgänge	Stand am 31.12.2025	davon Umklassifizier.
Teil A - Haftung der staatlichen, außerbudgetären Einheiten gem. ESVG iSd Art. 15a Vereinbarung HOG								
Untergruppe 1 - Haftungen für Kredite und Finanzinstitute								
Untergruppe 2 - Grundbücherlich besicherte Haftungen von Wohnbau-Darlehen								
Untergruppe 3 - Sonstige Wirtschaftshaftungen								
Summe A2			0,00	0,00	0,00	0,00	0,00	0,00
Gesamtsumme Teil A (= Summe A1 + Summe A2)			25.159.167,28	11.008.995,60	200.000,00	493.355,08	10.715.640,52	0,00
Haftungsobergrenze							0,00	dav. Passivüberschr.
Ausnützung in % der Haftungsobergrenze							0,00 %	0,00 %

Erläuterungen zu Passivüberschreitungen:

Teil B - Haftungspositionen nicht relevant iSd Art. 15a Vereinbarung HOG | Haftungen der Gebietskörperschaft, welche bereits im Öffentlichen Schuldenstand enthalten sind bzw. für innerstaatliche Haftungen eingegangen worden sind

100010296	Give - Raiba 20056776 betr. Wohnen 1.EG Haftungsnehmer	2006-2035 Gemeinschaft für Infrastruktur- verwaltung und -errichtung der Gemeinde	215.000,00	80.568,86	0,00	8.400,00	72.168,86	0,00
100010298	Give - Raiba 20056933 846036 BAII Haftungsnehmer	2010-2034 Gemeinschaft für Infrastruktur- verwaltung und -errichtung der Gemeinde	556.919,59	292.995,57	0,00	21.900,00	271.095,57	0,00
100010299	Give - Raiba 20156683 Fin. Musikheim Haftungsnehmer	2010-2030 Gemeinschaft für Infrastruktur- verwaltung und -errichtung der Gemeinde	92.393,84	29.791,25	0,00	4.500,00	25.291,25	0,00
100010300	Give - Raiba 20057188 BV 914040 Haftungsnehmer	2012-2037 Gemeinschaft für Infrastruktur- verwaltung und -errichtung der Gemeinde	550.000,00	308.295,27	0,00	18.000,00	290.295,27	0,00
100010303	Give - Raiba 20.057.253 Fin. Freizeitanlage Nöstl Haftungsnehmer	2015-2035 Gemeinschaft für Infrastruktur- verwaltung und -errichtung der Gemeinde	287.477,83	158.693,03	0,00	12.500,00	146.193,03	0,00
100011596	Give - Raiba 20.057.295 Fin. RHB Weichstetten Haftungsnehmer IBAN	2016-2031 Gemeinschaft für Infrastruktur- verwaltung und -errichtung der Gemeinde AT553453000020057295	30.000,00	12.690,75	0,00	1.900,00	10.790,75	0,00

Voranschlag 2025

Anlage 6r - Haftungsnachweis

Nummer	Bezeichnung	Laufzeit	Haftungs- rahmen	Stand am 31.12.2024	Zugänge	Abgänge	Stand am 31.12.2025	davon Umklassifizier.
100011597	Give - Grundkauf FF Weichstetten 20.057.378 Haftungsnehmer Gemeinschaft für Infrastruktur- verwaltung und -errichtung der Gemeinde	2017-2052	90.000,00	75.486,24	0,00	1.500,00	73.986,24	0,00
100011598	Give - Aufstockung Kiga St. Marien Haftungsnehmer Gemeinschaft für Infrastruktur- verwaltung und -errichtung der Gemeinde	2018-2058	306.600,00	246.644,05	0,00	8.800,00	237.844,05	0,00
100011599	Give - Akustikverbesserung 20.057.386 Haftungsnehmer Gemeinschaft für Infrastruktur- verwaltung und -errichtung der Gemeinde	2017-2037	32.100,00	21.944,03	0,00	1.300,00	20.644,03	0,00
100011600	Give - geplant für Grundkauf ASZ Haftungsnehmer Gemeinschaft für Infrastruktur- verwaltung und -errichtung der Gemeinde	2017-2052	840.000,00	0,00	0,00	0,00	0,00	0,00
100031642	Give - Grundkauf Sportplatzstr. 1 Haftungsnehmer Gemeinschaft für Infrastruktur- verwaltung und -errichtung der Gemeinde	2021-2056	300.000,00	282.812,42	0,00	4.500,00	278.312,42	0,00
100033100	Give - Sanierung St. Marien 29 Haftungsnehmer Gemeinschaft für Infrastruktur- verwaltung und -errichtung der Gemeinde	2023-2032	26.000,00	21.600,00	0,00	2.000,00	19.600,00	0,00
100033592	Give - Darlehen für Sanierung Gebäude Haftungsnehmer Gemeinschaft für Infrastruktur- verwaltung und -errichtung der Gemeinde	2023-2033	131.000,00	125.300,00	0,00	6.400,00	118.900,00	0,00
100036251	Give - Sanierung KBE Nöstlbach Haftungsnehmer Gemeinschaft für Infrastruktur- verwaltung und -errichtung der Gemeinde	2024-2044	0,00	0,00	0,00	0,00	0,00	0,00
Gesamtsumme Teil B			3.457.491,26	1.656.821,47	0,00	91.700,00	1.565.121,47	0,00

Inhaltsverzeichnis

Ergebnisvoranschlag VA Gesamthaushalt - interne Vergütungen enthalten	1
Finanzierungsvoranschlag VA Gesamthaushalt - interne Vergütungen enthalten	2
Bereichsbudget - interne Vergütungen enthalten	4
Detailnachweis - interne Vergütungen enthalten	48
Nachweis der Investitionstätigkeit und deren Finanzierung	298
Teilbericht mehrjährige investive Einzelvorhaben	299
Voranschlagsquerschnitt	314
Stellenplan für den Gesamthaushalt	316
Anlage 6a - Nachweis über Transferzahlungen	318
Anlage 6b - Nachweis über Haushaltsrücklagen und Zahlungsmittelreserven	319
Anlage 6c - Einzelnachweis über Finanzschulden und Schuldendienst gem. § 32	320
Anlage 6f - Nachweis über haushaltsinterne Vergütungen	325
Anlage 6r - Haftungsnachweis	326