

**Marktgemeinde
Ollersdorf
Bez. Güssing, Burgenland**

**VORANSCHLAG
für das Finanzjahr**

2025

Inhaltsverzeichnis

Einladungskurende Gemeinderatssitzung	1
Niederschrift Gemeinderatssitzung	5
Einladungskurende Gemeindevorstand	15
Niederschrift Gemeindevorstand	17
Dienstpostenplan	21
Kundmachung Auflage VA	23
Vorbericht Voranschlag	25
Untervoranschlag Feuerwehr	31
Untervoranschlag Volksschule	33
Ergebnisvoranschlag Ebene 1	35
Ergebnisvoranschlag Bereichsbudget 0-9 Ebene 2	37
Ergebnisvoranschlag Bereichsbudget Ebene 2	57
Ergebnisvoranschlag Ebene 1 bereinigt um interne Vergütungen	59
Finanzierungsvoranschlag Ebene 1	61
Finanzierungsvoranschlag Bereichsbudget 0-9 Ebene 2	63
Finanzierungsvoranschlag Bereichsbudget Ebene 2	103
Finanzierungsvoranschlag Ebene 1 bereinigt um interne Vergütungen	107
Detailnachweis	109
Nachweis der Investitionstätigkeit VA	269
Teilbericht mehrjährige investive Einzelvorhaben VA	271
Voranschlagsquerschnitt VRV15	273
Finanzierungsvoranschlag - Nachweis über Transferzahlungen	275
Rücklagen Voranschlag VRV15	277
Darlehen Voranschlag VRV15	279
Nachweis der Vergütungskonten	281
Frei verfügbare Mittel - Gesamt (VA)	283

Inhaltsverzeichnis

Frei verfügbare Mittel - Kernhaushalt (VA)	285
Liquiditätsdebarf (VA)	287
MFP Ergebnisvoranschlag Ebene 1	289
MFP Ergebnisvoranschlag Bereichsbudget Ebene 2	291
MFP Ergebnisvoranschlag Bereichsbudget 0-9 Ebene 2	293
MFP Finanzierungsvoranschlag Ebene 1	313
MFP Finanzierungsvoranschlag Bereichsbudget Ebene 2	315
MFP Finanzierungsvoranschlag Bereichsbudget 0-9 Ebene 2	319



Marktgemeinde Ollersdorf i. Bgld.
Gemeindeplatz 1
7533 Ollersdorf i. Bgld.


E I N L A D U N G

Da der Gemeinderat in seiner Sitzung am 28. Dezember 2024 aufgrund des Nicht-Erscheinens der SPÖ-Gemeinderatsfraktion beschlussunfähig war, werden gem. § 41 Abs. 2 Bgld. GO alle Mitglieder des Gemeinderates der Marktgemeinde Ollersdorf i. Bgld. hiermit zu der am **Montag, dem 6. Jänner 2025 um 17.00 Uhr** im Sitzungssaal des Gemeindeamtes Ollersdorf i. Bgld. stattfindenden Gemeinderatsitzung eingeladen.

T a g e s o r d n u n g :

1. Genehmigung der Niederschrift der letzten Sitzung
2. Beschlussfassung eines Statuts für den Kindergarten
3. Bedarfserhebungs- und Entwicklungskonzept gem. § 5 Bgld. KBBG 2009 i. d. g. F.
4. Vereinbarung mit der Gemeinde Hackerberg betreffend die jährliche Kostenbeteiligung für den Betrieb des Kindergartens
5. Beschlussfassung Kooperationsvereinbarung mit den Gemeinden Hackerberg und Stinatz betreffend des Kindergartens
6. Beitritt zur „ARGE Golf- und Thermenregion“
7. Änderung der Förderrichtlinien für den Bezug des Heizkostenzuschusses der Gemeinde
8. Voranschlag 2025
 - a) Abgaben und Entgelte
 - b) Höhe des Kassenkredites
 - c) Gesamtbetrag der aufzunehmenden Darlehen
 - d) Dienstpostenplan
 - e) mittelfristiger Finanzplan
9. Beschlussfassung über Neuerungen bei der Bauschuttentsorgung im ASZ Litzelsdorf
10. Beschlussfassung über Änderungen beim Jugendtaxi
11. Beschlussfassung über die Aussetzung von Förderungen
12. Beschlussfassung über die Zuerkennung einer Bekleidungs pauschale für die Standesbeamten
13. Bericht des Bürgermeisters gem. § 25 (6) Bgld. GemO
14. Bericht über die Falschinformation an den Gemeinderat betreffend die Übernahme des Kindergartens durch die prov. Referatsleiterin GR Isabell Strobl
15. Bericht über die Erledigung der Aufsichtsbeschwerde zur Vergabe von Wohnungen
16. Auszahlung Heizkostenzuschuss der Gemeinde
17. Bericht über den Beschluss des Landesverwaltungsgerichtes (LVwG) Burgenland zur Aufhebung des vom Gemeinderat am 17. Juli 2023 beschlossenen Bescheides die Berufung von Frau Edith Strobl, Waldgasse 5, 7533 Ollersdorf, betreffend
18. Ökoenergiepark der Marktgemeinde Ollersdorf – Eventualrisiko der Marktgemeinde resultierend aus dem Pachtvertrag sowie Funktionsfähigkeit der Ladestation für E-Autos
19. Gefahrenzonenplan zum Hochwasserschutz in der Marktgemeinde Ollersdorf
20. Folgenutzung Gasthaus Holper
21. Bericht des Bürgermeisters
22. Allfälliges

Der Bürgermeister :


(Bernd Strobl)



GEMEINDERÄTE

Name	Anschrift	Datum	Unterschrift
Kranz Richard	Hauptstraße 84	28. 12. 2024	
Toth Maximilian	Hubertusweg 3	28. 12. 2024.....	
Klement Hellfried	Hauptstraße 24/1/9	28. 12. 2024.....	
Popofsits Andreas	Königsleitn 29	28. 12. 2024.....	
Fassl Sigrid	Angerstraße 20	28. 12. 2024.....	
Krammer Denise	Eckriegelweg 14a	28. 12. 2024.....	
Ernst Harald	Neudauer Landstraße 47	28. 12. 2024.....	
Kranz Astrid	Franz-Csar-Gasse 12	28. 12. 2024.....	
Strobl Martin	Hauptstraße 56	28. 12. 2024.....	
Fischer Walter	Angerstraße 6	28. 12. 2024	
Illedits Tanja	Waldgasse 9	28. 12. 2024.....	
Potzmann Manfred	Hocheck 24	28. 12. 2024.....	
Heschl Sylvia	Hauptstraße 1	28. 12. 2024.....	
Hofer Mario	Ackerweg 8	28. 12. 2024.....	
Strobl Isabell	Hocheck 6	28. 12. 2024.....	
Holper Ralf	Hauptstraße 46	28. 12. 2024	
Marth Raimund	Angerstraße 9a	28. 12. 2024.....	
Illedits Christian	Waldgasse 9	28. 12. 2024.....	
Strobl Horst	Gartengasse 7	28. 12. 2024.....	<i>Hinterlegt</i>
Bischof Nicole	Grundweg 8	28. 12. 2024.....	

Angeschlagen am: 28.12.2024

Abgenommen am: 07.01.2025

Zusteller:

Einladung Sitzung GR

Bernd Strobl an Kranz Richard, Maximilian Toth, Klement Hellfried, Andreas Popofsits, Sigrid Fassl, Denise Krammer, Harald Ernst, Astrid Kranz, Martin Strobl, Walter Fischer, Tanja Illedits, Manfred Potzmann, Sylvia Heschl, Mario Hofer, Isabell Strobl, Ralf Holper, Raimund Marth, Christian Illedits, Nicole Bischof, Hellfried Klement

28.12.2024 20:10

Von Bernd Strobl/Ollersdorf/BGEM/AT

An Kranz Richard <r.kranz1956@gmail.com>, Maximilian Toth <maximilian.toth@gmx.at>, Klement Hellfried <h.klement@guttomat.at>, Andreas Popofsits <andreas.popofsits@gmx.at>, Sigrid Fassl <fasslsigrid@gmail.com>, Denise Krammer <denise10krammer@yahoo.de>, Harald Ernst <Hary64@hotmail.com>, Astrid Kranz <astrid.kranz@gmx.at>, Martin Strobl <brueder-strobl@aon.at>, Walter Fischer <walter.fischer@bnet.at>, Tanja Illedits <tanjailedits@gmx.at>, Manfred Potzmann <manfred.potzmann@aon.at>, Sylvia Heschl <s.heschl@gmx.at>, Mario Hofer <mariow.hofer@gmail.com>, Isabell Strobl <Isabell.Strobl@gmx.net>, Ralf Holper <ralf.holper@aon.at>, Raimund Marth <hollywood2000@gmx.at>.

Werte Mitglieder des Gemeinderates !

Anbei darf ich euch die Einladung zur nächsten Sitzung übermitteln.

Mit freundlichen Grüßen

Bernd



Einladung GR 06012025.pdf

Auszug aus der NIEDERSCHRIFT Nr. 1/2025

über die am Montag, dem 6 Jänner 2025 im Sitzungssaal des Gemeindeamtes Ollersdorf i. Bgld. stattgefundene Sitzung des Gemeinderates der Marktgemeinde Ollersdorf im Burgenland

Beginn: 17.00 Uhr

Ende: 20.20 Uhr

Anwesend:	BGM	STROBL Bernd	ÖVP
	VZBGM	ILLEDITS Tanja, Waldgasse 9	SPÖ
	GV	KRANZ Richard, Hauptstraße 84	ÖVP
	GV	TOTH Maximilian, Hubertusweg 3	ÖVP
	GV	HOFER Mario, Ackerweg 8	SPÖ
	GR	ERNST Harald, Neudauer Landstraße 47	ÖVP
	GR	FASSL Sigrid, Angerstraße 20	ÖVP
	GR	Ing. KLEMENT Hellfried, Hauptstraße 24/1/8	ÖVP
	GR	POPOFSITS Andreas, Königsleitn 29	ÖVP
	EGR	FISCHER Walter, Angerstraße 6	ÖVP
	GR	KRANZ Astrid, Franz-Csar-Gasse 12	ÖVP
	GR	STROBL Martin, Hauptstraße 56	ÖVP
	GR	POTZMANN Manfred, Hocheck 24	SPÖ
	GR	HESCHL Svlvia, Hauptstraße 1	SPÖ
	GR	MARTH Raimund, Angerstraße 9a	SPÖ
	GR	HOLPER Ralf, Hauptstraße 46	SPÖ
	GR	STROBL Horst, Gartengasse 7	SPÖ
	GR	ILLEDITS Christian, Waldgasse 9 (bis 18.25 Uhr)	SPÖ
Nicht anwesend:	GR	KRAMMER Denise, Eckriegelweg 14 a (entschuldigt)	ÖVP
	GR	STROBL Isabell, Hocheck 6 (entschuldigt)	SPÖ
	EGR	BISCHOF Nicole, Grundweg 8 (entschuldigt)	SPÖ
Schriftführer:	EGR	FISCHER Walter	

Tagesordnung:

1. Genehmigung der Niederschrift der letzten Sitzung
2. Beschlussfassung eines Statuts für den Kindergarten
3. Bedarfserhebungs- und Entwicklungskonzept gem. § 5 Bgld. KBBG 2009 i. d. g. F.
4. Vereinbarung mit der Gemeinde Hackerberg betreffend die jährliche Kostenbeteiligung für den Betrieb des Kindergartens
5. Beschlussfassung Kooperationsvereinbarung mit den Gemeinden Hackerberg und Stinatz betreffend des Kindergartens
6. Beitritt zur „ARGE Golf- und Thermenregion“
7. Änderung der Förderrichtlinien für den Bezug des Heizkostenzuschusses der Gemeinde
8. Voranschlag 2025
 - a) Abgaben und Entgelte
 - b) Höhe des Kassenkredites
 - c) Gesamtbetrag der aufzunehmenden Darlehen
 - d) Dienstpostenplan
 - e) mittelfristiger Finanzplan
9. Beschlussfassung über Neuerungen bei der Bauschuttentsorgung im ASZ Litzelsdorf
10. Beschlussfassung über Änderungen beim Jugendtaxi
11. Beschlussfassung über die Aussetzung von Förderungen
12. Beschlussfassung über die Zuerkennung einer Bekleidungs pauschale für die Standesbeamten
13. Bericht des Bürgermeisters gem. § 25 (6) Bgld. GemO
14. Bericht über die Falschinformation an den Gemeinderat betreffend die Übernahme des Kindergartens durch die prov. Referatsleiterin GR Isabell Strobl
15. Bericht über die Erledigung der Aufsichtsbeschwerde zur Vergabe von Wohnungen
16. Auszahlung Heizkostenzuschuss der Gemeinde
17. Bericht über den Beschluss des Landesverwaltungsgerichtes (LVwG) Burgenland zur Aufhebung des vom Gemeinderat am 17. Juli 2023 beschlossenen Bescheides die Berufung von Frau Edith Strobl, Waldgasse 5, 7533 Ollersdorf, betreffend
18. Ökoenergiepark der Marktgemeinde Ollersdorf – Eventualrisiko der Marktgemeinde resultierend aus dem Pachtvertrag sowie Funktionsfähigkeit der Ladestation für E-Autos
19. Gefahrenzonenplan zum Hochwasserschutz in der Marktgemeinde Ollersdorf
20. Folgenutzung Gasthaus Holper
21. Bericht des Bürgermeisters
22. Allfälliges

Der Bürgermeister begrüßt die Anwesenden und stellt die gesetzmäßige Einberufung der Sitzung und deren Beschlussfähigkeit fest. Zu Fertigmachern dieser Niederschrift werden Gemeinderätin Astrid Kranz und Vzbgm. Tanja Illedits bestellt.

Vor Eingang in die Tagesordnung übergibt Vzbgm. die der Niederschrift angeschlossenen Beilage an den Bgm.

Dieser gibt bekannt, dass er TOP 8 nach TOP 12 behandeln wird. Die Abstimmung über die Absetzung des TOP 14 ergibt 8 Stimmen für die Absetzung (SPÖ-Fraktion) und 10 Stimmen gegen die Absetzung (ÖVP-Fraktion), womit dieser TOP auf der Tagesordnung bleibt.

Die Abstimmung über die Aufnahme eines zusätzlichen Tagesordnungspunktes wird mit 10 : 8 Stimmen (1ß ÖVP-Fraktion, 8 SPÖ-Fraktion) abgelehnt.

Zu 1. -7.

Zu 8. Voranschlag 2025

- a) Abgaben und Entgelte
- b) Höhe des Kassenkredites
- c) Gesamtbetrag der aufzunehmenden Darlehen
- d) Dienstpostenlan
- e) Mittelfristiger Finanzplan

a) Abgaben und Entgelte

Gegenüber 2024 kommt es im Bereich der Abfallbehandlungsabgabe und der Kanalbenützungsgebühren zu Änderungen. Alle übrigen Abgaben bleiben unverändert.

Gebühren und Abgaben werden wie folgt eingehoben:

Hundeabgabe	a) Nutzhunde	€ 7,20
	b) andere Hunde	€ 14,50
Wasserbezugsgebühr	exkl. 10 % MWSt	€ 1,90/m ³
Zählermiete	exkl. 10 % MWSt	€ 12,70/Jahr
Leichenhallengebühr	für den ersten Tag	€ 60,00
	für jeden weiteren Tag	€ 15,00

Friedhofgebühr – Grabstellengebühr

a) für Erdgräber mit einfachem Belag	€ 95,00
b) für Erdgräber mit mehrfachem Belag oder Doppelgräber	€ 105,00
c) Urnengrabstellen im Urnenhain	€ 105,00
d) Grüfte	€ 105,00
e) Kindergräber bis zum 10. Lebensjahr	€ 65,00
f) für Gräber mit einer Urne (Erdbestattung)	€ 65,00

Künstliche Besamung

Jeder Landwirt erhält bei Vorlage eines Beleges über die durchgeführte künstliche Besamung € 19,--

Aushilfslöhne

Die Aushilfslöhne betragen pro Stunde € 13,--

Kanalbenützungsgebühr

- a) Sockelbetrag pro Objekt: € 1,10 je m² Berechnungsfläche gem. § 5 Abs. 2 KabG , zuzüglich
- b) € 2,40 pro m³ der im vergangenen Kalenderjahr bezogenen Wassermenge. Für Objekte, die keinen Wasserzähler besitzen bzw. Wasser aus eigenem Brunnen beziehen, wird nach Wahl des Gebührenschuldners entweder von der Gemeinde ein Wasserzähler kostenlos installiert oder ein Wasserbezug von 35 m³ pro Person im Haushalt zur Berechnung herangezogen.

- c) Ermäßigung für Landwirte: pro Großvieheinheit werden 9 m³ Wasser pro Kalenderjahr in Abzug gebracht (8 Kleintiereinheiten entsprechen 1 Großvieheinheit). Grundlage dieser Ermäßigung ist das Tierstandsverzeichnis der jährlichen Erhebung.
- d) Für Sonderbetriebe gelten die Gutachten der Bgld. Landesregierung sinngemäß.

Die gesetzliche Umsatzsteuer ist gesondert hinzuzurechnen.

Abfallbehandlungsabgabe je Objekt € 39,--

Zur Anpassung der Kanalbenützungsgebühr und der Abfallbehandlungsabgabe werden folgende Verordnungen erlassen:

V E R O R D N U N G

des Gemeinderates der Marktgemeinde Ollersdorf i. Bgld. vom 6 Jänner 2025 über die Ausschreibung einer Kanalbenützungsgebühr

Gemäß der §§ 10, 11 und 12 Kanalabgabegesetz, LGBl. Nr. 41/1984 idgF, im Zusammenhalt mit § 17 Abs. 3 Z 4 Finanzausgleichsgesetz 2024 – FAG 2024, BGBl. I Nr. 168/2013, wird verordnet:

§ 1

Zur Deckung der Betriebs- und Instandhaltungskosten der Kanalisationsanlage und zur teilweisen Deckung der Errichtungskosten werden nach den Bestimmungen des dritten Abschnittes des Kanalabgabegesetzes Kanalbenützungsgebühren erhoben.

§ 2

Die Höhe der Kanalbenützungsgebühr wird wie folgt festgesetzt:

- a) 1,10 Euro je m² Berechnungsfläche gem. § 5 Abs. 2 KAbG zuzüglich
- b) 2,40 Euro pro m³ der im vergangenen Kalenderjahr bezogenen Wassermenge. Für Objekte, die keinen Wasserzähler besitzen, bzw. Wasser aus eigenen Brunnen beziehen, wird nach Wahl des Gebührenschuldners entweder von der Gemeinde ein Wasserzähler kostenlos installiert oder ein Wasserbezug von 35 m³ pro Person im Haushalt zur Berechnung herangezogen. Bei diesem Wert handelt es sich um den Durchschnittswert des Pro-Kopf-Wasserverbrauches in der Gemeinde.
- c) Ermäßigung für Landwirte: pro Großvieheinheit werden 9 m³ Wasser pro Kalenderjahr in Abzug gebracht (8 Kleinvieheinheiten entsprechen 1 Großvieh-einheit). Grundlage dieser Ermäßigung ist das Tierstandsverzeichnis der jährlichen Erhebung.
- d) Für Sonderbetriebe gelten die Gutachten der Bgld. Landesregierung sinngemäß.
- e) Die gesetzliche Umsatzsteuer ist gesondert hinzuzurechnen.

§ 3

- (1) Zur Entrichtung der Kanalbenützungsgebühr ist der Eigentümer der Anschlussgrundfläche verpflichtet. Miteigentümer schulden die Kanalbenützungsgebühr zur ungeteilten Hand. Dies gilt nicht, wenn die Eigentümer Wohnungseigentümer sind. In diesen Fällen kann aber, sofern ein gemeinsamer Verwalter bestellt ist, die Zustellung des Abgabenbescheides an diesen erfolgen.

- (2) Ist die Anschlussgrundfläche vermietet, verpachtet oder sonst zum Gebrauch überlassen, ist die Kanalbenützungsgebühr dem Inhaber (Mieter, Pächter, Fruchtnießer) vorzuschreiben. Der Eigentümer haftet persönlich für die Abgabenschuld.

§ 4

Der Abgabeananspruch entsteht mit Beginn des Monats, in dem erstmalig die Benützung der Kanalisationsanlage möglich ist.

§ 5

Die Kanalbenützungsgebühr wird am 15. Juni und 15. November zu je einer Hälfte ihres Jahresbetrages fällig.

§ 6

Diese Verordnung tritt nach Ablauf der Kundmachungsfrist in Kraft.

VERORDNUNG

des Gemeinderates der Marktgemeinde Ollersdorf i. Bgld. vom 6. Jänner 2025 über die Ausschreibung einer Gebühr für die Benützung der Abfallsammelstelle

Gemäß § 66 Gesetz vom 29.11.1993 über die Vermeidung, Sammlung, Beförderung und Behandlung von Abfällen – Bgld. Abfallwirtschaftsgesetz 1993, LGBl. Nr. 10/1994 idGF, im Zusammenhalt mit § 17 Abs. 3 Z 4 Finanzausgleichsgesetz 2024 – FAG 2024, BGBl. I Nr. 168/2023, wird verordnet:

§ 1

Für die Benützung der Abfallsammelstelle der Marktgemeinde Ollersdorf i. Bgld. wird eine Gebühr erhoben.

§ 2

- (1) Zur Entrichtung der Gebühr für die Benützung der Abfallsammelstelle sind die Eigentümer der im Pflichtbereich gemäß dem Bgld. Abfallwirtschaftsgesetz liegenden Anschlussgrundflächen verpflichtet.
- (2) Miteigentümer schulden die Gebühr zur ungeteilten Hand. Dies gilt nicht für Wohnungseigentum. In diesen Fällen kann aber, sofern ein gemeinsamer Verwalter bestellt ist, die Zustellung des Abgabenbescheides an diesen erfolgen.
- (3) Ist die im Pflichtbereich gelegene Anschlussgrundfläche vermietet, verpachtet oder sonst zum Gebrauch überlassen, ist die Gebühr für die Benützung der Abfallsammelstelle dem Inhaber (Mieter, Pächter, Fruchtnießer) vorzuschreiben. Der Eigentümer haftet persönlich für die Abgabenschuld.
- (4) Der Abgabeananspruch entsteht mit Beginn des Monats, in dem erstmalig die Benützung der Abfallsammelstelle möglich ist.

§ 3

- (1) Bemessungsgrundlage ist die Anzahl der Wohn- sowie Betriebsobjekte, die am Stichtag mit der Adresse auf einem im Pflichtbereich gelegenen Grundstück vorhanden sind.
- (2) Stichtag ist der 1. Jänner des Jahres der Abgabenvorschreibung.

6
§ 4

- (1) Der Einheitssatz wird mit 39 Euro pro vorhandenem Wohn- sowie Betriebsobjekt festgesetzt.
- (2) Die Höhe der Abgabe ergibt sich aus dem Produkt des Einheitssatzes mit der Anzahl der vorhandenen Baulichkeiten nach § 3. Die gesetzliche Umsatzsteuer ist gesondert hinzuzurechnen.

§ 5

Die Gebühr für die Benützung der Abfallsammelstelle ist am 15. Mai mit dem Gesamtbetrag fällig.

§ 6

Diese Verordnung tritt nach Ablauf der Kundmachungsfrist in Kraft.

b) Höhe des Kassenkredites

Der Höchstbetrag des Kassenkredites für das Finanzjahr 2025, der zur rechtzeitigen Leistung von Ausgaben in Anspruch genommen werden darf, bleibt mit € 340.000,- unverändert.

c) Gesamtbetrag der aufzunehmenden Darlehen

Im kommenden Jahr werden neuen Darlehen im Gesamtbetrag von 185.000 Euro aufgenommen.

d) Dienstpostenplan

Der Dienstpostenplan für das Finanzjahr 2025 stellt sich wie folgt dar:

1. Beamte:

1 Dienstposten	Entlohnung nach B/VII/1 (Ab 1.7. nach B/VII/2)
----------------	---

2. Vertragsbedienstete der Besoldungsgruppe I:

1 Dienstposten	Entlohnung nach VB1/gv2/5	
1 Dienstposten	Entlohnung nach VB1/c/10	75 %

3. Vertragsbedienstete der Besoldungsgruppe II:

1 Dienstposten für Gemeindearbeiter	Entlohnung nach VB2/gh3/5	50 %
1 Dienstposten für Gemeindearbeiter	Entlohnung nach VB2/gh5/2	
1 Dienstposten für Gemeindearbeiter	Entlohnung nach VB2/gh5/2	62,50 %
1 Dienstposten für Gemeindearbeiter	Entlohnung nach VB2/gh5/2	67,50 %

4. Sonstige Bedienstete:

1 Schul-/Amtswart	Entlohnung nach VB2/gh5/3	75 %
1 Kindergartenpädagogin für Nachmittagsbetreuung in der Volksschule	Entlohnung nach I2/b1/10	82,50 %

5. Elementarpädagogik

1 Dienstposten	Entlohnung nach gb3/ 7	83 %
1 Dienstposten	Entlohnung nach gb 3/2	68 %
1 Dienstposten	Entlohnung nach gb 3/1	79 %
1 Dienstposten	Entlohnung nach gb 1/4	80 %
2 Dienstposten	Entlohnung nach gb 1/3	80 %
1 Dienstposten	Entlohnung nach gb 1/4	93 %
1 Dienstposten	Entlohnung nach gb 1/1	83 %

Voranschlag 2025:

Der Bürgermeister berichtet, dass in der Sitzung des Gemeindevorstandes am 12. Dezember 2024 über den Entwurf des Voranschlages 2025 diskutiert und der Entwurf zur Kenntnis genommen wurde. Dieser Entwurf lag gem. den Bestimmungen der Bgld. GemO durch zwei Wochen, das ist vom 13. Dezember 2024 bis einschließlich 27. Dezember 2024 zur allgemeinen, öffentlichen Einsichtnahme im Gemeindeamt auf. Zum Voranschlagsentwurf wurden beiliegende Erinnerungen eingebracht.

Dazu wird wie folgt Stellung genommen: Vorschläge nicht durchdacht, reichen zur finanziellen Abdeckung der geforderten Änderungen im VA nicht aus – wenn jedoch Abzüge des Landes von den EA entsprechend gekürzt werden und der budgetäre Spielraum der Gemeinde wieder gegeben ist, steht dem nichts entgegen. Derzeit jedoch keine Berücksichtigung der Erinnerungen

Danach wird der Voranschlagsentwurf erörtert und folgende Schwerpunkte festgelegt:

000-721010	Entschädigung Bürgermeister	Lohnanpassung 5 %
000-721020	Entschädigung Vizebgm.	Lohnanpassung 5 %
000-72103	Entschädigung Kassier	Lohnanpassung 5 %
000-72107	Entschädigung Gemeindevorst.	Lohnanpassung 5 %
010-500	Geldbezüge Beamte	Lohnanpassung 3,5 %
010-510	Geldbezüge VB	Lohnanpassung 3,5 %
010-723	Repräsentationen	Halbierung auf 3.500
031-828	Flächenwidmungsplan	Rückersatz Kosten 14. Änderung
062-413	Ehrungen und Auszeichnungen	80. Geburtstag Ehrenbürger Hirtenfelder

163	Feuerwehr	<u>Aussetzung:</u> Bildungsehrung
211	Volksschule	lt. UVA gekürzt um Ankauf Hochdruck-reiniger
211-511	Geldbezüge VB	lt. UVA
211-728	Geldbezüge NB	Lohnanpassung 3,5 % + Abfertigung Margit
211-816	Nachmittagsbetreuung	Lohnanpassung 3,5 %
211-829	Leistungen aus der Abf.vers.	Anpassung der Elternbeiträge
240-520	KIGA	Abfertigung Margit
240-828	Personalkostenförderung KIGA	Lohnkosten KIGA
240-810800	KIGA	lt. Berechnungstool Caritas
411-751	Beiträge Sozialhilfe	Anteil Hackerberg
413-751	Beiträge Behindertenhilfe	Steigerung um 44,5 % bzw. um 54.700 Euro
429-768	Sozialleistungen	Steigerung um 28,2 % bzw. um 23.700 Euro
		<u>Aussetzung:</u>
		Heizkostenzuschuss
		Zuschuss Fahrsicherheitstraining
		Zuschuss Semester- u. Klimaticket Studenten
435-751	Beiträge Jugendwohlfahrt	Steigerung um 35,7 % bzw. um 13.500 Euro
439-413001	Jugendtaxi	Einschränkung auf 10 Gutscheine/Jahr/Pers.
562-751	Spitalsbeitrag	Steigerung um 23,4 % bzw. um 13.600 Euro
562-7511	Spitalsbeitrag Aufrollung	zusätzlich 24.000 Euro Nachzahlung
612-511	Geldbezüge VB	Lohnanpassung 3,5 %
759-778	Förderung Alternativenergieanl.	Aussetzung
771-757	Förderung Fremdenverkehr	Absage des Golfturnieres
813-852	Abfallbehandlungsbeitrag	Anpassung von 29 € auf 39 € pro Objekt/Jahr
		Bauschutt 15 Euro pro m ³
840-801	Grundverkauf	Bauplätze Oswald-Gasse
850-650706	Wasserversorgung	Zinsen Kredit neu
850-860003	Wasserversorgung	Zuschuss KPC
850-871003	Wasserversorgung	Zuschuss GIF
851-828	Kanalbenutzungspauschale	L 380 + L 378
851-852	Kanalbenutzungsgebühr	Anpassung von 1,00 auf 1,10 Euro m ²
		Anpassung vom 2,20 auf 2,40 Euro m ³
870-888100	Energieprojekte	Förderung LocalRES
925-859	Ertragsanteile	lt. Vorschau Land

Projekte (Bestandteil im Finanzierungshaushalt)

010-070	div. Programmänderungen
211-042	lt. UVA
240-042	div. Kleinere Investitionen KIGA
363-006	Ortsbildpflege
612-002	Unterbau Zufahrt Oswald-Gasse und ALCEDO
612-042	div. Geräte Bauhof
815-050	Erweiterung Kinderspielplatz
816-050	Ausbau Straßenbeleuchtung
850-004	Sanierung Hochbehälter Hocheck, Rest Neudauer Landstraße, Oswald Gasse
851-004	Rest Neudauer Landstraße, Oswald Gasse

Gesamtinvestition: 349.500 Euro

Radwegausbau:

Weg Richtung Stinatz soll 2025 errichtet werden

Gewässerökologische Maßnahmen an der Strem

2 Mio Euro werden vom Bund investiert

Vereinsförderungen:

Aussetzung – nur Sachförderungen (Gegenverr. wie bisher)

Kreditrückzahlungen:

Zur weiteren Senkung des Schuldenstandes der Gemeinde sind 89.000 Euro vorgesehen.

Gebühren:

Abfallbehandlungsbeitrag und Kanalbenützungsgebühr Anpassung wie erwähnt, ansonsten unverändert

Der Voranschlag 2025 stellt sich deshalb wie folgt dar:

Erträge Ergebnishaushalt	2,620.400,--
Aufwendungen Ergebnishaushalt	2,690.800,--
Einzahlungen Finanzierungshaushalt	2,688.300,--
Auszahlungen Finanzierungshaushalt	2,685,100,--

Saldo 0	Ergebnis des Ergebnishaushaltes	EUR	minus 70.400,--
Saldo 5	Ergebnis des Finanzierungshaushaltes	EUR	3.200,--

Weiters teilt der Bürgermeister, dass gem. § 20 Abs. 4 Bgld. GHÖ 2019 bei Ansätzen innerhalb einer Gruppe zur besseren wirtschaftlichen Verwendung der Mittel Ersparungen bei einem Ansatz ohne besondere Beschlussfassung zum Ausgleich des Mehrerfordernisses bei einem anderen Ansatz herangezogen werden dürfen.

Eine haushaltsstellenmäßige Aufgliederung des Voranschlages liegt dieser Niederschrift als wesentlicher Bestandteil bei.

e) Mittelfristiger Finanzplan

Der Gemeinderat wird vom Bürgermeister informiert, dass ein mittelfristiger Finanzplan erarbeitet wurde. Dieser sieht folgende Kennzahlen vor:

<u>Jahr</u>	<u>E-Haushalt Erträge</u>	<u>E-Haushalt Aufwendungen</u>	<u>E-Haushalt Ergebnis</u>
2026	2,656.000	2,759.000	- 103.000
2027	2,830.900	2,849.800	- 18.900
2028	2,773.100	2,940.900	- 167.800
2029	2,869.300	3,006.800	- 137.500

<u>Jahr</u>	<u>F-Haushalt Einzahlungen</u>	<u>F-Haushalt Auszahlungen</u>	<u>F-Haushalt Ergebnis</u>
2026	2,568.300	2,566.900	+ 1.400
2027	2,713.700	2,711.400	+ 2.300

		10	
2028	2,655.300	2,595.300	+ 60.000
2029	2,750.900	2,657.200	+ 93.700

Um 19.54 unterbricht der Bgm. die Sitzung, um Unterlagen für die Beantwortung der Anfrage von GR Potzmann, wie sich der Schuldenstand pro Kopf der Marktgemeinde Ollersdorf, der im letzten Rundschreiben veröffentlicht wurde, errechnet, zu holen. Um 20.07 nimmt der Bgm. die Sitzung wieder auf und beantwortet die Anfrage.

Danach fasst der Gemeinderat nach erfolgter Diskussion auf Antrag des Bürgermeisters folgenden Beschluss:

Der Gemeinderat der Marktgemeinde Ollersdorf i. Bgld. beschließt den Voranschlag für das Jahr 2025 gemäß der Beilage. Dieser Beschluss umfasst gleichzeitig die darin enthaltenen Abgaben und Entgelte, die Höhe des Kassenkredites, den Gesamtbetrag der aufzunehmenden Darlehen, den Stellenplan und den mittelfristigen Finanzplan. Die Höhe des Saldo 0 „Nettoergebnis“ des Ergebnishaushalts beträgt minus 70.400 Euro, die Höhe des Saldos 5 „Geldfluss aus der voranschlagswirksamen Gebarung“ des Finanzierungshaushaltes beträgt 3.200 Euro.

Abstimmungsergebnis: 10 dafür (ÖVP-Fraktion)
7 dagegen (SPÖ-Fraktion)

Zu 9. -22.

Nachdem die Tagesordnung erschöpft ist und keine weiteren Wortmeldungen vorliegen, dankt der Bürgermeister allen für das Erscheinen zu dieser Sitzung und schließt diese um 20.20 Uhr.


Die Fertiger:
Astrid Kranz
Tanja Illedits

Der Schriftführer:
Walter Fischer

Der Bürgermeister:
Bernd Strobl

Die Übereinstimmung dieses Auszuges mit dem Original der Niederschrift vom 6. Jänner 2025 wird bestätigt.

Ollersdorf i. Bgld., am 5. Feber 2025

Der Bürgermeister:

(Bernd Strobl)



**Marktgemeinde Ollersdorf
7533 Ollersdorf i. Bgld.**


E I N L A D U N G

Die Mitglieder des **Gemeindevorstandes** der Marktgemeinde Ollersdorf werden zu der am **Donnerstag, dem 12. Dezember 2024** um **17.30 Uhr** im Gemeindeamt Ollersdorf i. Bgld. stattfindenden Sitzung des Gemeindevorstandes eingeladen.

T a g e s o r d n u n g :

1. Genehmigung der Niederschrift der letzten Sitzung
2. Vereinssubventionen 2024
3. Abänderung des Beschlusses vom 8. November 2024 über den Verkauf des TLF2000
4. Entwurf Voranschlag 2025
5. Allfälliges

Der Bürgermeister:



Bernd Strobl



Einladung Gemeindevorstand

Bernd Strobl an Kranz Richard, Maximilian Toth, tanjailledits, Mario Hofer, Walter Fischer

04.12.2024 19:57

Von Bernd Strobl/Ollersdorf/BGEM/AT

An "Kranz Richard" <r.kranz1956@gmail.com>, "Maximilian Toth" <maximilian.toth@gmx.at>, tanjailledits@gmx.at, "Mario Hofer" <mariow.hofer@gmail.com>, "Walter Fischer" <walter.fischer@bnet.at>

Werte Mitglieder des Gemeindevorstandes !

Anbei wird die Einladung zur nächsten Sitzung übermittelt.

Mit freundlichen Grüßen

Bernd



EL GV 2024 12 12.pdf

NIEDERSCHRIFT

über die am Donnerstag, dem 12. Dezember 2024 im Gemeindeamt Ollersdorf i. Bgld. stattgefundene Sitzung des Gemeindevorstandes der Marktgemeinde Ollersdorf im Burgenland.

Beginn: 17.30 Uhr

Ende: 18.10 Uhr

Anwesend:	Bgm.	Bernd Strobl
	Vzbgm.	Tanja Illedits
	GV	Richard Kranz
	GV	Maximilian Toth
	GV	Mario Hofer
	GK	Walter Fischer

Abwesend:	GV	-x-
-----------	----	-----

Schriftführer:	OAR	Bernd Strobl
----------------	-----	--------------

Tagesordnung:

1. Genehmigung der Niederschrift der letzten Sitzung

2. Vereinssubventionen 2024

3. Abänderung des Beschlusses vom 8. November 2024 über den Verkauf des TLF 2000

4. Entwurf Voranschlag 2025

5. Allfälliges

Vor Eingang in die Tagesordnung begrüßt der Bürgermeister die Anwesenden, stellt die gesetzmäßige Einberufung der Sitzung und deren Beschlussfähigkeit fest. Zu Fertigmern dieser Niederschrift werden Maximilian Toth und Mario Hofer bestellt.

Zu 1. Genehmigung der Niederschrift der letzten Sitzung

Da es gegen die Niederschrift der Sitzung des Gemeindevorstandes vom 8. November 2024 keine Einwände gab, erklärt der Bürgermeister diese als genehmigt.

Zu 2. Vereinssubventionen 2024

Der Bürgermeister beantragt, aufgrund der von den Vereinen eingebrachten Anträge folgende Vereinssubventionen auszubezahlen:

ASKÖ Fit-Sport Spiel	570 Euro
Sportverein	2.000 Euro
Pensionistenverband	365 Euro
Sportfischereiverein Anglerfreude	500 Euro
Fischereiverein Grabenteich	500 Euro
Tennisverein	1.000 Euro

Musikverein	500 Euro
Theatergruppe	500 Euro
Gesangsverein	1.000 Euro
Verschönerungsverein	500 Euro

Nach erfolgter Diskussion wird dieser Antrag einstimmig zum Beschluss erhoben. Für den Antrag stimmt die ÖVP-Fraktion, gegen den Antrag stimmt die SPÖ-Fraktion.

Zu 3. Abänderung des Beschlusses vom 8. November 2024 über den Verkauf des TLF 2000

Der Bürgermeister informiert die Anwesenden, dass er nach Bekanntgabe des Beschlusses des Gemeindevorstandes vom 8. November 2024 am 15. November 2024 folgendes E-Mail erhalten habe:

Sehr geehrter Herr Bürgermeister, lieber Bernd!

Danke für die Benachrichtigung über den Beschluss. Ich muss dir leider mitteilen, dass der Rotary Club Oberwart Hartberg in seiner gestrigen Vorstandssitzung, bei der ich krankheitsbedingt nicht anwesend sein konnte, einen negativen Beschluss gefasst hat und von der Unterstützung des Projektes zurücktritt. Ich entschuldige mich in aller Form für dieses Verhalten des Clubs und distanziere mich ausdrücklich davon.

Es gibt allerdings einen positiven Aspekt: Mein Umfeld - mehrere Personen, die unbedingt anonym bleiben wollen, um nicht politisch instrumentalisiert zu werden - hat von dem Projekt erfahren, sich sofort begeistert gezeigt und ebenso sofort insgesamt Spenden in Höhe von EUR 9.000,- zugesagt. Ich würde als Treuhänder dienen und nach Außen als Käufer auftreten. So könnte das Fahrzeug doch noch verkauft werden und in die Ukraine gelangen. Es würde mich sehr freuen, wenn das Projekt dadurch gerettet werden könnte und noch dazu mehr Geld in die Gemeindekasse kommt.

Ich hoffe auf eine positive Antwort von dir und verbleibe

*mit herzlichen Grüßen,
Christoph Winkler*

Demzufolge stellt der Bürgermeister den Antrag, den Beschluss des Gemeindevorstandes vom 8. November 2024 (Verkauf des TLF 2000 zum Preis von 8.000 Euro an den Rotary Club Oberwart-Hartberg) dahingehend abzuändern, dass es zum Preis von 9.000 Euro an Herrn Christoph Winkler, Oberschützen, verkauft wird. Dieser Antrag wird vom Gemeindevorstand mit **3 : 2 Stimmen zum Beschluss** erhoben. Für den Antrag stimmt die ÖVP-Fraktion, gegen den Antrag stimmt die SPÖ-Fraktion.

Zu 4. Entwurf Voranschlag 2025

Der Bürgermeister weist darauf hin, dass ein Entwurf für den Gemeindevoranschlag 2025 erarbeitet wurde, der aufgrund der exorbitant gestiegenen Abzüge durch das Land Burgenland, tiefgreifende Einschnitte mit sich bringt.

000-721010	Entschädigung Bürgermeister	Lohnanpassung 5 %
000-721020	Entschädigung Vizebgm.	Lohnanpassung 5 %
000-72103	Entschädigung Kassier	Lohnanpassung 5 %
000-72107	Entschädigung Gemeindevorst.	Lohnanpassung 5 %
010-500	Geldbezüge Beamte	Lohnanpassung 3,5 %

010-510	Geldbezüge VB	Lohnanpassung 3,5 %
010-723	Repräsentationen	Halbierung auf 3.500
031-828	Flächenwidmungsplan	Rückersatz Kosten 14. Änderung
062-413	Ehrungen und Auszeichnungen	80. Geburtstag Ehrenbürger Hirtenfelder <u>Aussetzung:</u> Bildungsehrung
163	Feuerwehr	lt. UVA gekürzt um Ankauf Hochdruckreiner
211	Volksschule	lt. UVA
211-511	Geldbezüge VB	Lohnanpassung 3,5 % + Abfertigung Margit
211-728	Geldbezüge NB	Lohnanpassung 3,5 %
211-816	Nachmittagsbetreuung	Anpassung der Elternbeiträge
211-829	Leistungen aus der Abf.vers.	Abfertigung Margit
240-520	KIGA	Lohnkosten KIGA
240-828	Personalkostenförderung KIGA	lt. Berechnungstool Caritas
240-810800	KIGA	Anteil Hackerberg
411-751	Beiträge Sozialhilfe	Steigerung um 44,5 % bzw. um 54.700 Euro
413-751	Beiträge Behindertenhilfe	Steigerung um 28,2 % bzw. um 23.700 Euro
429-768	Sozialleistungen	<u>Aussetzung:</u> Heizkostenzuschuss Zuschuss Fahrsicherheitstraining Zuschuss Semester- u. Klimaticket Studenten
435-751	Beiträge Jugendwohlfahrt	Steigerung um 35,7 % bzw. um 13.500 Euro
439-413001	Jugendtaxi	Einschränkung auf 10 Gutscheine/Jahr/Pers.
562-751	Spitalsbeitrag	Steigerung um 23,4 % bzw. um 13.600 Euro
562-7511	Spitalsbeitrag Aufrollung	zusätzlich 24.000 Euro Nachzahlung
612-511	Geldbezüge VB	Lohnanpassung 3,5 %
759-778	Förderung Alternativenenergieanl.	Aussetzung
771-757	Förderung Fremdenverkehr	Absage des Golfturnieres
813-852	Abfallbehandlungsbeitrag	Anpassung von 29 € auf 39 € pro Objekt/Jahr Bauschutt 15 Euro pro m ³
840-801	Grundverkauf	Bauplätze Oswald-Gasse
850-650706	Wasserversorgung	Zinsen Kredit neu
850-860003	Wasserversorgung	Zuschuss KPC
850-871003	Wasserversorgung	Zuschuss GIF
851-828	Kanalbenützungspauschale	L 380 + L 378
851-852	Kanalbenützungsgebühr	Anpassung von 1,00 auf 1,10 Euro m ² Anpassung vom 2,20 auf 2,40 Euro m ³
870-888100	Energieprojekte	Förderung LocalRES
925-859	Ertragsanteile	lt. Vorschau Land

Projekte (Bestandteil im Finanzierungshaushalt)

010-070	div. Programmänderungen
211-042	lt. UVA
240-042	div. Kleinere Investitionen KIGA
363-006	Ortsbildpflege
612-002	Unterbau Zufahrt Oswald-Gasse und ALCEDO
612-042	div. Geräte Bauhof
815-050	Erweiterung Kinderspielplatz
816-050	Ausbau Straßenbeleuchtung
850-004	Sanierung Hochbehälter Hocheck, Rest Neudauer Landstraße, Oswald Gasse
851-004	Rest Neudauer Landstraße, Oswald Gasse

Gesamtinvestition: 349.500 Euro

Radwegausbau:

Weg Richtung Stinatz soll 2025 errichtet werden

Gewässerökologische Maßnahmen an der Strem

2 Mio Euro werden vom Bund investiert

Vereinsförderungen:

Aussetzung – nur Sachförderungen (Gegenverr. wie bisher)

Kreditrückzahlungen:

Zur weiteren Senkung des Schuldenstandes der Gemeinde sind 89.000 Euro vorgesehen.

Gebühren:

Abfallbehandlungsbeitrag und Kanalbenützungsgebühr Anpassung wie erwähnt, ansonsten unverändert

Nach erfolgter Beratung wird der Voranschlagsentwurf der Marktgemeinde Ollersdorf i. Bgld. für das Jahr 2025 über Antrag des Bürgermeisters vom Gemeindevorstand wie folgt zur Kenntnis genommen:

Saldo 0	Ergebnis des Ergebnishaushaltes	EUR	minus 70.400,--
Saldo 5	Ergebnis des Finanzierungshaushaltes	EUR	3.200,--

Dieser Voranschlagsentwurf wird ab morgen zur allgemeinen öffentlichen Einsichtnahme aufgelegt. Die Beschlussfassung wird in der Gemeinderatsitzung am 28. Dezember erfolgen.

Abschließend teilt der Bürgermeister mit, dass Wünsche der SPÖ-Fraktion nur dann berücksichtigt werden können, wenn sie zeitgerecht eingebracht werden und deren Finanzierung ihrerseits in das Budget eingearbeitet und dieses danach weiterhin ausgeglichen ist.

Zu 5. Allfälliges

Sämtliche Anfragen wurden beantwortet.

Nachdem die Tagesordnung erschöpft ist und es keine weiteren Wortmeldungen gibt, dankt der Bürgermeister für das Erscheinen und schließt um 18.10 Uhr die Sitzung.

Die Fertiger:
Maximilian Toth
Mario Hofer

Der Schriftführer:
Bernd Strobl

Der Bürgermeister:
Bernd Strobl

VORANSCHLAG 2025

DIENSTPOSTENPLAN (§ 9 Abs. 2 Z 6 VRV)

1. Beamte:

1 Dienstposten	Entlohnung nach B/VII/1 (Ab 1.7. nach B/VII/2)
----------------	---

2. Vertragsbedienstete der Besoldungsgruppe I:

1 Dienstposten	Entlohnung nach VB1/gv2/5	
1 Dienstposten	Entlohnung nach VB1/c/10	75 %

3. Vertragsbedienstete der Besoldungsgruppe II:

1 Dienstposten für Gemeindearbeiter	Entlohnung nach VB2/gh3/5	50 %
1 Dienstposten für Gemeindearbeiter	Entlohnung nach VB2/gh5/2	
1 Dienstposten für Gemeindearbeiter	Entlohnung nach VB2/gh5/2	62,50 %
1 Dienstposten für Gemeindearbeiter	Entlohnung nach VB2/gh5/2	67,50 %

4. Sonstige Bedienstete:

1 Schul-/Amtswart	Entlohnung nach VB2/gh5/3	75 %
1 Kindergartenpädagogin für Nachmittags- betreuung in der Volksschule	Entlohnung nach I2/b1/10	82,50 %

5. Elementarpädagogik

1 Dienstposten	Entlohnung nach gb3/ 7	83 %
1 Dienstposten	Entlohnung nach gb 3/2	68 %
1 Dienstposten	Entlohnung nach gb 3/1	79 %
1 Dienstposten	Entlohnung nach gb 1/4	80 %
2 Dienstposten	Entlohnung nach gb 1/3	80 %
1 Dienstposten	Entlohnung nach gb 1/4	93 %
1 Dienstposten	Entlohnung nach gb 1/1	83 %

Marktgemeinde Ollersdorf
7533 Ollersdorf i. Bgld.

K U N D M A C H U N G


Der Entwurf des Voranschlages der Marktgemeinde Ollersdorf i. Bgld. für das Haushaltsjahr 2025 liegt gemäß § 68 Abs. 1 der Gemeindeordnung LGBl. Nr. 5/2003 i.d.g.F. durch 2 Wochen, das ist in der Zeit

vom 13. 12. 2024 bis einschließlich 27. 12. 2024

in den Amtsräumen des Gemeindeamtes Ollersdorf während der Amtsstunden zur allgemeinen Einsichtnahme öffentlich auf.

Während dieser Zeit kann jedes wahlberechtigte Gemeindemitglied schriftlich Erinnerungen einbringen.

Der Bürgermeister:



(Bernd Strobl)



angeschlagen am: 13.12.2024
abgenommen am: 28.12.2024

Vorbericht zum Voranschlag 2025

Bevölkerungsstand per 31.10.2023 für das Finanzjahr 2025 lt. Statistik Austria: 958 Personen gem. § 10 Abs. 7 FAG 2017

Gemeindegröße: 8,84 Quadratkilometer

Auflagefrist des Voranschlages 2025: In der Zeit vom 13. - 27. Dezember 2024

Sitzung des Gemeindevorstandes zum Voranschlag 2025: 12. Dezember 2024

Beschlussdatum des Voranschlages 2025 im Gemeinderat: 28. Dezember 2024

Wertgrenzen gemäß Finanzierungsvoranschlag MVAG Code 31 "Summe der operativen Einzahlungen" für das Finanzjahr 2025 von
€ 2.463.700,00:

Der Bürgermeister gem. § 25 Abs. 2 GemO 2003: 0,5 % max. Euro 40.000,00 entspricht € 12.318,50

Der Gemeindevorstand gem. § 24 Abs. 1 GemO 2003: 2,0 % max. Euro 200.000,00 entspricht € 49.274,00

Kassenkredit gem. § 74 GemO 2003: max. ein Sechstel entspricht € 410.616,67

4,0 % für investive Projekte gem. § 25 Abs. 2 Zif. 1 GHO 2019, max. Euro 200.000,00 entspricht € 98.548,00

Ergebnisvoranschlag Gesamthaushalt

MVAG-Ebene	MVAG-Code	Mittelverwendungs- und -aufbringungsgruppen (1. Ebene)	VA 2025	VA 2024	RA 2023
SU	21	Summe Erträge	2.620.400,00	2.203.500,00	1.807.906,86
SU	22	Summe Aufwendungen	2.690.800,00	2.293.300,00	2.124.626,17
SA0		Saldo (0) Nettoergebnis (21-22)	-70.400,00	-89.800,00	-316.719,31
SA01		Saldo (01) Haushaltsrücklagen (230-240)	0,00	0,00	0,00
SA00		Saldo (00) Nettoergebnis nach Haushaltsrücklagen (Saldo 0 + Saldo 01)	-70.400,00	-89.800,00	-316.719,31

Der negative Saldo des Ergebnishaushaltes 2025 in Höhe von Euro 70.400,00 ist den Teuerungen, der Inflation und steigenden Ausgaben, vor allem im Sozialbereich geschuldet Ebenso den hohen Abschreibungen.

Finanzierungsvoranschlag Gesamthaushalt

MVAG-Ebene	MVAG-Code	Mittelverwendungs- und -aufbringungsgruppen (1. Ebene)	VA 2025	VA 2024	RA 2023
SU	31	Summe Einzahlungen operative Gebarung	2.463.700,00	2.066.400,00	1.691.934,27
SU	32	Summe Auszahlungen operative Gebarung	2.242.100,00	1.838.400,00	1.605.977,94
SA1		Saldo (1) Geldfluss aus der operativen Gebarung (31 - 32)	221.600,00	228.000,00	85.956,33
SU	33	Summe Einzahlungen investive Gebarung	39.600,00	30.000,00	29.308,80
SU	34	Summe Auszahlungen investive Gebarung	354.000,00	132.200,00	179.379,11
SA2		Saldo (2) Geldfluss aus der investiven Gebarung (33 - 34)	-314.400,00	-102.200,00	-150.070,31
SA3		Saldo (3) Nettofinanzierungssaldo (Saldo 1+ Saldo 2)	-92.800,00	125.800,00	-64.113,98
SU	35	Summe Einzahlungen aus der Finanzierungstätigkeit	185.000,00	0,00	0,00
SU	36	Summe Auszahlungen aus der Finanzierungstätigkeit	89.000,00	71.100,00	148.771,43
SA4		Saldo (4) Geldfluss aus der Finanzierungstätigkeit (35 - 36)	96.000,00	-71.100,00	-148.771,43
SA5		Saldo (5) Geldfluss aus der voranschlagswirksamen Gebarung (Saldo 3 + Saldo 4)	3.200,00	54.700,00	-212.885,41

Der Finanzierungsvoranschlag weist für das Finanzjahr 2025 einen positiven Saldo in Höhe von Euro 3.200,00 auf.

Für das Jahr 2025 sind Investitionen in die Wasserversorgungsanlage (Sanierung Wasserhochbehälter Hocheck) sowie den Ausbau des Kinderspielplatzes geplant.

Andere, bereits in Auge gefasste Projekte können aufgrund der massiven Abzüge/Einbehaltungen des Landes Burgenland von den Abgabenertragsanteilen nicht in Angriff genommen werden.

Weiters wird der Schuldenstand der Marktgemeinde laufend reduziert - im Jahre 2025 um Euro 89.000,00. Zwei Darlehen sind im Jahre 2024 ausgelaufen, für die Sanierung des Wasserhochbehälters wird eine Fremdfinanzierung in der Höhe von Euro 185.000,00 kalkuliert.

Folgende Abgaben werden im Jahr 2025 angepasst:

Kanalbenützungsgebühr m²

Kanalbenützungsgebühr m³

Abfallbehandlungsabgabe

Folgende Kürzungen im Bereich der Förderungen sind notwendig:

Aussetzung der Förderungen für alle Vereine

Aussetzung der Förderungen im Bereich Alternativenenergie, Bildungsehrung, Fahrsicherheitstraining, Heizkostenzuschuss, Fahrtkostenzuschuss für Studierende, Förderung von Lehrlingen

Kürzung der Förderung Jugendtaxigutscheine

Nachweis der Investitionstätigkeit und deren Finanzierung - Voranschlag

Angaben in Euro (Voranschlag und Rechnungsabschluss) gedruckt am 07.02.2025, 06:44:33

(1)	(2)	(3)	(4)	(5)	(6)	(7)	(8)	(9)	(10)	(11)	(12)=(4)-(5)-(6)-(7)-(8)-(9)-(10)-(11)	(13)
Haushalts- jahr:	2025		Investition				Finanzierung				Ergebnis	x
Vorhaben- code	Vorhaben- bezeichnung	VAST. (Ansatz/Konto)	Anschaffungs- oder Herstellungs- kosten	Mittel aus Geldfluss aus der operativen Gebarung	Gemeinde- Bedarfszuwe- nungen	Haushalts- rücklagen ¹	Subventionen/ sonstige Kapital- transfers	Darlehen	Finanzierung leasing	Veräußerung langfristiges Vermögen und sonstiges	Finanzierungs- ergebnis	offene Verbindlich- keiten/Forde- ungen
1. Investive Einzelvorhaben												
SU - Summe: Sanierung WHB Hocheck 2025			235.000,00	0,00	0,00	0,00	0,00	185.000,00	0,00	39.600,00	10.400,00	0,00
SA 1 - Saldo investive Einzelvorhaben			235.000,00	0,00	0,00	0,00	0,00	185.000,00	0,00	39.600,00	10.400,00	0,00
2. sonstige Investitionen												
SA2 - Saldo sonstige Investitionen 2025			114.500,00	0,00	0,00	0,00	0,00	0,00	0,00	0,00	114.500,00	0,00
Saldo Investitionstätigkeit gesamt 2025 (SA 1 + SA 2)			349.500,00	0,00	0,00	0,00	0,00	185.000,00	0,00	39.600,00	124.900,00	0,00

¹ Zweckgebundene und allgemeine Haushaltsrücklagen

Im Jahr 2025 können aufgrund der massiven Abzüge von den Abgabenertragsanteilen nur Projekte im Bereich der Sanierung des Wasserhochbehälters im Hocheck und des Ausbaues des Kinderspielplatzes in Angriff genommen werden.

Alle anderen Projekte sind derart, dass sie jährlich in ähnlicher Höhe für den laufenden Betrieb notwendig und daher nicht absetzbar bzw zu verschieben sind.

Teilbericht mehrjährige investive Einzelvorhaben - Voranschlag

Angaben in Euro (Voranschlag und Rechnungsabschluss) gedruckt am 07.02.2025, 06:44:33

(1)	(2)	(3)	(4)	(5)	(6)	(7)	(8)	(9)	(10)	(11)	(12)=(4)-(5)-(7)-(8)-(9)-(10)- (11)	(13)
Haushalts- jahr:	2025		Investition				Finanzierung				Ergebnis	x
Vorhaben- code	Vorhaben- bezeichnung	VAST. (Ansatz/Konto)	Anschaffungs- oder Herstellungs- kosten	Mittel aus Geldfluss aus der operativen Gebarung	Gemeinde- Bedarfszuwe- nungen	Haushalts- rücklagen ¹	Subventionen/ sonstige Kapital- transfers	Darlehen	Finanzierung leasing	Veräußerung langfristiges Vermögen und sonstiges	Finanzierungs- ergebnis	offene Verbindlich- keiten/Forde- ungen
Saldo mehrjährige Investive Einzelvorhaben (SA+SA+..)			0,00	0,00	0,00	0,00	0,00	0,00	0,00	0,00	0,00	0,00

¹ Zweckgebundene und allgemeine Haushaltsrücklagen

Es sind keine mehrjährigen investive Einzelvorhaben geplant.

Erläuterungen

Die massiven Abzüge von den Abgabenertragsanteilen in kalkulierter Höhe von 54,80 % für 2025 (2024: 37,91 %) bringen die Marktgemeinde Ollersdorf i. Bgld. an die Grenzen der Handlungsfähigkeit.

Bedingt durch den Gratiskindergarten (seit 10/2024 auch ganzjährig geöffnet zu halten), die Übernahme des Kindergartens von der CARITAS und dadurch verbundener Mehraufwand in den Personalkosten und der laufenden Erhaltung der Einrichtung im Jahr 2025, Abfinanzierung der vom Land Burgenland über 23 Jahre falsch abgerechneter Beiträge für die Krankenanstalten, gestiegener, nicht nachvollziehbarer und nicht belegter Abzüge für Sozialleistungen usw "blutet" die Gemeinde aus - aber nicht nur Ollersdorf i. Bgld, alle Gemeinden des Burgenlandes sind hier gleichermaßen betroffen.

Auf der anderen Seite könnte das Land Burgenland die Gemeinden rasch entlasten, indem es die zB einmalige Zahlung der Gebühren für die Benützung der Kanalisation im Bereich von Landesstraßen/Bundesstraßen rasch abwickelt und nicht auf langwierige Prozesse vor diversen Gerichten abzielt.

**Marktgemeinde Ollersdorf
7533 Ollersdorf i. Bgld.**

Freiwillige Feuerwehr Ollersdorf i. Bgld.

Voranschlag für das Jahr 2025

Die Feuerwehr Ollersdorf im Burgenland gibt nachstehend die Erfordernisse für das Haushaltsjahr 2025 bekannt und ersucht um Berücksichtigung im Voranschlag der Gemeinde.

Die Erläuterungen zu den einzelnen Haushaltsstellen sind angeschlossen.

Voranschlagsbetrag	beantragt	genehmigt
163-042 Betriebsausstattung	3000,-	0,-
163-400 Geringfügige Wirtschaftsgüter	15900,-	15.900,-
163-452 Treibstoffe	3500,-	3.500,-
163-456 Schreib- u. Bürobedarf	300,-	300,-
163-457 Druckwerke	400,-	400,-
163-617 Instandhaltung von Fahrzeugen	3200,-	3.200,-
163-619 Instandhaltung von Sonderanlagen	3400,-	3.400,-
163-631 Telefongebühren	1300,-	1.300,-
163-728 Sonstige Ausgaben - Gerätewart	700,-	700,-
163-729 Jugendfeuerwehr	4000,-	4.000,-
163-768 Lehrgänge - Schulungskosten	3300,-	3.300,-
Gesamtsumme des Voranschlages	39000,-	36.000,-

Ollersdorf, am 31.10.2024

Unterschrift: Helmut Kewald

Erläuterungen:

(Um die Beratung im Gemeinderat zu erleichtern, wird um genaue Bezeichnung der einzelnen neu anzuschaffenden Gegenstände gebeten).

Ollersdorf i. Bgld, 6.1.2025

Der Bürgermeister:
Gemeinde Ollersdorf im Burgenland



Marktgemeinde Ollersdorf
7533 Ollersdorf i. Bgld.

EINGEGANGEN
11. OKT. 2024

Volksschule Ollersdorf i. Bgld.

Voranschlag für das Jahr 2025

Die Direktion der Volksschule Ollersdorf im Burgenland gibt nachstehend die Erfordernisse für das Haushaltsjahr 2025 bekannt und ersucht um Berücksichtigung im Voranschlag der Gemeinde.

Die Erläuterungen zu den einzelnen Haushaltsstellen sind angeschlossen.

Voranschlagsbetrag	beantragt	genehmigt
211-042 Amtsausstattung	3.000,-	3.000,-
211-400 Geringwertige Güter	3.000,-	3.000,-
211-456 Schreib- u. Bürobedarf	1.000,-	1.000,-
211-457 Druckwerke	200,-	200,-
211-618 Instandhaltung von Maschinen	3.000,-	3.600,-
211-630 Portogebühren	100,-	100,-
211-631 Telefongebühren	400,-	400,-
211-725 Schulbibliothek	400,-	400,-
211-729 Schulmatrik		
Gesamtsumme des Voranschlages	11.100,-	11.700,-

Ollersdorf, am 26.9.2024

Unterschrift: 




Erläuterungen:

(Um die Beratung im Gemeinderat zu erleichtern, wird um genaue Bezeichnung der einzelnen neu anzuschaffenden Gegenstände gebeten).

Ollersdorf i. Bgld., 6. 1. 2025



Der Bürgermeister:


Ergebnisvoranschlag Gesamthaushalt

MVAG-Ebene	MVAG-Code	Mittelverwendungs- und -aufbringungsgruppen (1. Ebene)	VA 2025	VA 2024	RA 2023
1	211	Erträge aus der operativen Verwaltungstätigkeit	2.199.300,00	1.586.300,00	1.444.887,78
1	212	Erträge aus Transfers	415.900,00	612.000,00	355.408,88
1	213	Finanzerträge	5.200,00	5.200,00	7.610,20
SU	21	Summe Erträge	2.620.400,00	2.203.500,00	1.807.906,86
1	221	Personalaufwand	905.700,00	483.100,00	426.486,94
1	222	Sachaufwand	1.213.200,00	1.222.600,00	1.167.278,85
1	223	Transferaufwand	536.300,00	574.000,00	501.613,58
1	224	Finanzaufwand	35.600,00	13.600,00	29.246,80
SU	22	Summe Aufwendungen	2.690.800,00	2.293.300,00	2.124.626,17
SA0		Saldo (0) Nettoergebnis (21-22)	-70.400,00	-89.800,00	-316.719,31
1	230	Entnahmen von Haushaltsrücklagen	0,00	0,00	0,00
1	240	Zuweisungen an Haushaltsrücklagen	0,00	0,00	0,00
SA01		Saldo (01) Haushaltsrücklagen (230-240)	0,00	0,00	0,00
SA00		Saldo (00) Nettoergebnis nach Haushaltsrücklagen (Saldo 0 + Saldo 01)	-70.400,00	-89.800,00	-316.719,31

Ergebnisvoranschlag Bereichsbudget 0

MVAG-Ebene	MVAG-Code	Mittelverwendungs- und -aufbringungsgruppen (1. und 2. Ebene)	VA 2025	VA 2024	RA 2023
1	211	Erträge aus der operativen Verwaltungstätigkeit	24.600,00	15.700,00	8.500,91
2	2111	Erträge aus eigenen Abgaben	0,00	0,00	0,00
2	2112	Erträge aus Ertragsanteilen	0,00	0,00	0,00
2	2113	Erträge aus Gebühren	0,00	0,00	0,00
2	2114	Erträge aus Leistungen	2.100,00	2.200,00	5.709,81
2	2115	Erträge aus Besitz und wirtschaftlicher Tätigkeit	0,00	0,00	0,00
2	2116	Erträge aus Veräußerung und sonstige Erträge	17.500,00	8.500,00	2.791,10
2	2117	Nicht finanzierungswirksame operative Erträge	5.000,00	5.000,00	0,00
1	212	Erträge aus Transfers	1.200,00	1.200,00	1.144,90
2	2121	Transferertrag von Trägern des öffentlichen Rechts	0,00	0,00	0,00
2	2122	Transferertrag von Beteiligungen	0,00	0,00	0,00
2	2123	Transferertrag von Unternehmen (mit Finanzunternehmen)	0,00	0,00	0,00
2	2124	Transferertrag von Haushalten und Organisationen ohne Erwerbscharakter	0,00	0,00	0,00
2	2125	Transferertrag vom Ausland	0,00	0,00	0,00
2	2126	Investitions- und Tilgungszuschüsse zwischen Unternehmungen und Betrieben der Gebietskörperschaft un	0,00	0,00	0,00
2	2127	Nicht finanzierungswirksamer Transferertrag	1.200,00	1.200,00	1.144,90
1	213	Finanzerträge	0,00	0,00	0,00
2	2131	Erträge aus Zinsen	0,00	0,00	0,00
2	2132	Erträge aus Zinsen aus derivativen Finanzinstrumenten mit und ohne Grundgeschäft	0,00	0,00	0,00
2	2133	Erträge aus Gewinnentnahmen von marktbestimmten Betrieben	0,00	0,00	0,00
2	2134	Sonstige Finanzerträge	0,00	0,00	0,00
2	2135	Erträge aus Dividenden/Gewinnausschüttungen	0,00	0,00	0,00
2	2136	Sonstige nicht finanzierungswirksame Finanzerträge	0,00	0,00	0,00
SU	21	Summe Erträge	25.800,00	16.900,00	9.645,81
1	221	Personalaufwand	262.900,00	254.700,00	217.935,31
2	2211	Personalaufwand (Bezüge, Nebengebühren, Mehrleistungen)	190.800,00	178.600,00	166.163,96
2	2212	Gesetzlicher und freiwilliger Sozialaufwand	52.100,00	46.100,00	41.007,83
2	2213	Sonstiger Personalaufwand	0,00	0,00	0,00
2	2214	Nicht finanzierungswirksamer Personalaufwand	20.000,00	30.000,00	10.763,52
1	222	Sachaufwand	232.900,00	252.800,00	240.539,22
2	2221	Gebrauchs- und Verbrauchsgüter, Handelswaren	8.000,00	13.000,00	4.950,55
2	2222	Verwaltungs- und Betriebsaufwand	32.300,00	37.500,00	42.517,16
2	2223	Leasing- und Mietaufwand	0,00	0,00	0,00

MVAG-Ebene	MVAG-Code	Mittelverwendungs- und -aufbringungsgruppen (1. und 2. Ebene)	VA 2025	VA 2024	RA 2023
2	2224	Instandhaltung	33.000,00	32.000,00	25.922,10
2	2225	Sonstiger Sachaufwand	130.100,00	139.400,00	134.225,91
2	2226	Nicht finanzierungswirksamer Sachaufwand	29.500,00	30.900,00	32.923,50
1	223	Transferaufwand	2.800,00	2.800,00	2.169,73
2	2231	Transferaufwand an Träger des öffentlichen Rechts	2.800,00	2.800,00	2.169,73
2	2232	Transfersaufwand an Beteiligungen	0,00	0,00	0,00
2	2233	Transferaufwand an Unternehmen (mit Finanzunternehmen)	0,00	0,00	0,00
2	2234	Transferaufwand an Haushalte und Organisationen ohne Erwerbscharakter	0,00	0,00	0,00
2	2235	Transferaufwand an das Ausland	0,00	0,00	0,00
2	2236	Investitions- und Tilgungszuschüsse zwischen Unternehmungen und Betrieben der Gebietskörperschaft un	0,00	0,00	0,00
2	2237	Nicht finanzierungswirksamer Transferaufwand	0,00	0,00	0,00
1	224	Finanzaufwand	0,00	1.000,00	3.342,12
2	2241	Aufwendungen für Zinsen	0,00	1.000,00	3.342,12
2	2242	Zinsen und sonstige Aufwendungen aus derivativen Finanzinstrumenten mit und ohne Grundgeschäft	0,00	0,00	0,00
2	2243	Gewinnentnahmen von Unternehmungen und marktbestimmten Betrieben der Gebietskörperschaft (innerhalb	0,00	0,00	0,00
2	2244	Sonstiger Finanzaufwand	0,00	0,00	0,00
2	2245	Nicht finanzierungswirksamer Finanzaufwand	0,00	0,00	0,00
SU	22	Summe Aufwendungen	498.600,00	511.300,00	463.986,38
SA0		Saldo (0) Nettoergebnis (21-22)	-472.800,00	-494.400,00	-454.340,57
1	230	Entnahmen von Haushaltsrücklagen	0,00	0,00	0,00
2	2301	Entnahmen von Haushaltsrücklagen	0,00	0,00	0,00
1	240	Zuweisungen an Haushaltsrücklagen	0,00	0,00	0,00
2	2401	Zuweisungen an Haushaltsrücklagen	0,00	0,00	0,00
SA01		Saldo (01) Haushaltsrücklagen (230-240)	0,00	0,00	0,00
SA00		Saldo (00) Nettoergebnis nach Haushaltsrücklagen (Saldo 0 + Saldo 01)	-472.800,00	-494.400,00	-454.340,57

Ergebnisvoranschlag Bereichsbudget 1

MVAG-Ebene	MVAG-Code	Mittelverwendungs- und -aufbringungsgruppen (1. und 2. Ebene)	VA 2025	VA 2024	RA 2023
1	211	Erträge aus der operativen Verwaltungstätigkeit	1.700,00	16.700,00	2.923,20
2	2111	Erträge aus eigenen Abgaben	0,00	0,00	0,00
2	2112	Erträge aus Ertragsanteilen	0,00	0,00	0,00
2	2113	Erträge aus Gebühren	0,00	0,00	0,00
2	2114	Erträge aus Leistungen	0,00	0,00	0,00
2	2115	Erträge aus Besitz und wirtschaftlicher Tätigkeit	0,00	0,00	0,00
2	2116	Erträge aus Veräußerung und sonstige Erträge	1.700,00	16.700,00	2.923,20
2	2117	Nicht finanzierungswirksame operative Erträge	0,00	0,00	0,00
1	212	Erträge aus Transfers	3.100,00	48.000,00	6.360,00
2	2121	Transferertrag von Trägern des öffentlichen Rechts	100,00	45.000,00	2.370,00
2	2122	Transferertrag von Beteiligungen	0,00	0,00	0,00
2	2123	Transferertrag von Unternehmen (mit Finanzunternehmen)	0,00	0,00	0,00
2	2124	Transferertrag von Haushalten und Organisationen ohne Erwerbscharakter	1.000,00	1.000,00	1.990,00
2	2125	Transferertrag vom Ausland	0,00	0,00	0,00
2	2126	Investitions- und Tilgungszuschüsse zwischen Unternehmungen und Betrieben der Gebietskörperschaft un	0,00	0,00	0,00
2	2127	Nicht finanzierungswirksamer Transferertrag	2.000,00	2.000,00	2.000,00
1	213	Finanzerträge	0,00	0,00	0,00
2	2131	Erträge aus Zinsen	0,00	0,00	0,00
2	2132	Erträge aus Zinsen aus derivativen Finanzinstrumenten mit und ohne Grundgeschäft	0,00	0,00	0,00
2	2133	Erträge aus Gewinnentnahmen von marktbestimmten Betrieben	0,00	0,00	0,00
2	2134	Sonstige Finanzerträge	0,00	0,00	0,00
2	2135	Erträge aus Dividenden/Gewinnausschüttungen	0,00	0,00	0,00
2	2136	Sonstige nicht finanzierungswirksame Finanzerträge	0,00	0,00	0,00
SU	21	Summe Erträge	4.800,00	64.700,00	9.283,20
1	221	Personalaufwand	0,00	0,00	0,00
2	2211	Personalaufwand (Bezüge, Nebengebühren, Mehrleistungen)	0,00	0,00	0,00
2	2212	Gesetzlicher und freiwilliger Sozialaufwand	0,00	0,00	0,00
2	2213	Sonstiger Personalaufwand	0,00	0,00	0,00
2	2214	Nicht finanzierungswirksamer Personalaufwand	0,00	0,00	0,00
1	222	Sachaufwand	80.100,00	81.800,00	72.966,63
2	2221	Gebrauchs- und Verbrauchsgüter, Handelswaren	20.300,00	20.600,00	27.759,01
2	2222	Verwaltungs- und Betriebsaufwand	4.500,00	4.800,00	4.691,67
2	2223	Leasing- und Mietaufwand	27.300,00	27.300,00	10.982,86

MVAG-Ebene	MVAG-Code	Mittelverwendungs- und -aufbringungsgruppen (1. und 2. Ebene)	VA 2025	VA 2024	RA 2023
2	2224	Instandhaltung	6.600,00	7.600,00	9.617,45
2	2225	Sonstiger Sachaufwand	6.200,00	6.600,00	5.157,32
2	2226	Nicht finanzierungswirksamer Sachaufwand	15.200,00	14.900,00	14.758,32
1	223	Transferaufwand	3.300,00	1.000,00	849,40
2	2231	Transferaufwand an Träger des öffentlichen Rechts	0,00	0,00	0,00
2	2232	Transfersaufwand an Beteiligungen	0,00	0,00	0,00
2	2233	Transferaufwand an Unternehmen (mit Finanzunternehmen)	0,00	0,00	0,00
2	2234	Transferaufwand an Haushalte und Organisationen ohne Erwerbscharakter	3.300,00	1.000,00	849,40
2	2235	Transferaufwand an das Ausland	0,00	0,00	0,00
2	2236	Investitions- und Tilgungszuschüsse zwischen Unternehmungen und Betrieben der Gebietskörperschaft un	0,00	0,00	0,00
2	2237	Nicht finanzierungswirksamer Transferaufwand	0,00	0,00	0,00
1	224	Finanzaufwand	0,00	0,00	0,00
2	2241	Aufwendungen für Zinsen	0,00	0,00	0,00
2	2242	Zinsen und sonstige Aufwendungen aus derivativen Finanzinstrumenten mit und ohne Grundgeschäft	0,00	0,00	0,00
2	2243	Gewinnentnahmen von Unternehmungen und marktbestimmten Betrieben der Gebietskörperschaft (innerhalb	0,00	0,00	0,00
2	2244	Sonstiger Finanzaufwand	0,00	0,00	0,00
2	2245	Nicht finanzierungswirksamer Finanzaufwand	0,00	0,00	0,00
SU	22	Summe Aufwendungen	83.400,00	82.800,00	73.816,03
SA0		Saldo (0) Nettoergebnis (21-22)	-78.600,00	-18.100,00	-64.532,83
1	230	Entnahmen von Haushaltsrücklagen	0,00	0,00	0,00
2	2301	Entnahmen von Haushaltsrücklagen	0,00	0,00	0,00
1	240	Zuweisungen an Haushaltsrücklagen	0,00	0,00	0,00
2	2401	Zuweisungen an Haushaltsrücklagen	0,00	0,00	0,00
SA01		Saldo (01) Haushaltsrücklagen (230-240)	0,00	0,00	0,00
SA00		Saldo (00) Nettoergebnis nach Haushaltsrücklagen (Saldo 0 + Saldo 01)	-78.600,00	-18.100,00	-64.532,83

Ergebnisvoranschlag Bereichsbudget 2

MVAG-Ebene	MVAG-Code	Mittelverwendungs- und -aufbringungsgruppen (1. und 2. Ebene)	VA 2025	VA 2024	RA 2023
1	211	Erträge aus der operativen Verwaltungstätigkeit	318.200,00	39.000,00	35.368,44
2	2111	Erträge aus eigenen Abgaben	0,00	0,00	0,00
2	2112	Erträge aus Ertragsanteilen	0,00	0,00	0,00
2	2113	Erträge aus Gebühren	0,00	0,00	0,00
2	2114	Erträge aus Leistungen	93.200,00	28.000,00	29.035,45
2	2115	Erträge aus Besitz und wirtschaftlicher Tätigkeit	0,00	0,00	0,00
2	2116	Erträge aus Veräußerung und sonstige Erträge	219.500,00	10.500,00	6.332,99
2	2117	Nicht finanzierungswirksame operative Erträge	5.500,00	500,00	0,00
1	212	Erträge aus Transfers	2.900,00	2.100,00	1.668,29
2	2121	Transferertrag von Trägern des öffentlichen Rechts	1.200,00	400,00	0,00
2	2122	Transferertrag von Beteiligungen	0,00	0,00	0,00
2	2123	Transferertrag von Unternehmen (mit Finanzunternehmen)	0,00	0,00	0,00
2	2124	Transferertrag von Haushalten und Organisationen ohne Erwerbscharakter	0,00	0,00	0,00
2	2125	Transferertrag vom Ausland	0,00	0,00	0,00
2	2126	Investitions- und Tilgungszuschüsse zwischen Unternehmungen und Betrieben der Gebietskörperschaft un	0,00	0,00	0,00
2	2127	Nicht finanzierungswirksamer Transferertrag	1.700,00	1.700,00	1.668,29
1	213	Finanzerträge	0,00	0,00	0,00
2	2131	Erträge aus Zinsen	0,00	0,00	0,00
2	2132	Erträge aus Zinsen aus derivativen Finanzinstrumenten mit und ohne Grundgeschäft	0,00	0,00	0,00
2	2133	Erträge aus Gewinnentnahmen von marktbestimmten Betrieben	0,00	0,00	0,00
2	2134	Sonstige Finanzerträge	0,00	0,00	0,00
2	2135	Erträge aus Dividenden/Gewinnausschüttungen	0,00	0,00	0,00
2	2136	Sonstige nicht finanzierungswirksame Finanzerträge	0,00	0,00	0,00
SU	21	Summe Erträge	321.100,00	41.100,00	37.036,73
1	221	Personalaufwand	509.900,00	72.900,00	53.430,26
2	2211	Personalaufwand (Bezüge, Nebengebühren, Mehrleistungen)	389.600,00	41.000,00	34.596,78
2	2212	Gesetzlicher und freiwilliger Sozialaufwand	100.300,00	21.900,00	16.843,12
2	2213	Sonstiger Personalaufwand	0,00	0,00	0,00
2	2214	Nicht finanzierungswirksamer Personalaufwand	20.000,00	10.000,00	1.990,36
1	222	Sachaufwand	239.100,00	177.900,00	152.121,37
2	2221	Gebrauchs- und Verbrauchsgüter, Handelswaren	41.500,00	17.100,00	16.390,23
2	2222	Verwaltungs- und Betriebsaufwand	43.300,00	26.900,00	31.424,77
2	2223	Leasing- und Mietaufwand	0,00	0,00	0,00

MVAG-Ebene	MVAG-Code	Mittelverwendungs- und -aufbringungsgruppen (1. und 2. Ebene)	VA 2025	VA 2024	RA 2023
2	2224	Instandhaltung	29.000,00	8.900,00	16.359,43
2	2225	Sonstiger Sachaufwand	114.500,00	113.900,00	75.342,90
2	2226	Nicht finanzierungswirksamer Sachaufwand	10.800,00	11.100,00	12.604,04
1	223	Transferaufwand	2.500,00	166.500,00	128.194,88
2	2231	Transferaufwand an Träger des öffentlichen Rechts	0,00	0,00	0,00
2	2232	Transfersaufwand an Beteiligungen	0,00	0,00	0,00
2	2233	Transferaufwand an Unternehmen (mit Finanzunternehmen)	0,00	0,00	0,00
2	2234	Transferaufwand an Haushalte und Organisationen ohne Erwerbscharakter	2.500,00	166.500,00	128.194,88
2	2235	Transferaufwand an das Ausland	0,00	0,00	0,00
2	2236	Investitions- und Tilgungszuschüsse zwischen Unternehmungen und Betrieben der Gebietskörperschaft un	0,00	0,00	0,00
2	2237	Nicht finanzierungswirksamer Transferaufwand	0,00	0,00	0,00
1	224	Finanzaufwand	0,00	0,00	0,00
2	2241	Aufwendungen für Zinsen	0,00	0,00	0,00
2	2242	Zinsen und sonstige Aufwendungen aus derivativen Finanzinstrumenten mit und ohne Grundgeschäft	0,00	0,00	0,00
2	2243	Gewinnentnahmen von Unternehmungen und marktbestimmten Betrieben der Gebietskörperschaft (innerhalb	0,00	0,00	0,00
2	2244	Sonstiger Finanzaufwand	0,00	0,00	0,00
2	2245	Nicht finanzierungswirksamer Finanzaufwand	0,00	0,00	0,00
SU	22	Summe Aufwendungen	751.500,00	417.300,00	333.746,51
SA0		Saldo (0) Nettoergebnis (21-22)	-430.400,00	-376.200,00	-296.709,78
1	230	Entnahmen von Haushaltsrücklagen	0,00	0,00	0,00
2	2301	Entnahmen von Haushaltsrücklagen	0,00	0,00	0,00
1	240	Zuweisungen an Haushaltsrücklagen	0,00	0,00	0,00
2	2401	Zuweisungen an Haushaltsrücklagen	0,00	0,00	0,00
SA01		Saldo (01) Haushaltsrücklagen (230-240)	0,00	0,00	0,00
SA00		Saldo (00) Nettoergebnis nach Haushaltsrücklagen (Saldo 0 + Saldo 01)	-430.400,00	-376.200,00	-296.709,78

Ergebnisvoranschlag Bereichsbudget 3

MVAG-Ebene	MVAG-Code	Mittelverwendungs- und -aufbringungsgruppen (1. und 2. Ebene)	VA 2025	VA 2024	RA 2023
1	211	Erträge aus der operativen Verwaltungstätigkeit	800,00	800,00	40,00
2	2111	Erträge aus eigenen Abgaben	0,00	0,00	0,00
2	2112	Erträge aus Ertragsanteilen	0,00	0,00	0,00
2	2113	Erträge aus Gebühren	0,00	0,00	0,00
2	2114	Erträge aus Leistungen	0,00	0,00	0,00
2	2115	Erträge aus Besitz und wirtschaftlicher Tätigkeit	0,00	0,00	0,00
2	2116	Erträge aus Veräußerung und sonstige Erträge	800,00	800,00	40,00
2	2117	Nicht finanzierungswirksame operative Erträge	0,00	0,00	0,00
1	212	Erträge aus Transfers	200,00	200,00	101,91
2	2121	Transferertrag von Trägern des öffentlichen Rechts	0,00	0,00	0,00
2	2122	Transferertrag von Beteiligungen	0,00	0,00	0,00
2	2123	Transferertrag von Unternehmen (mit Finanzunternehmen)	0,00	0,00	0,00
2	2124	Transferertrag von Haushalten und Organisationen ohne Erwerbscharakter	0,00	0,00	0,00
2	2125	Transferertrag vom Ausland	0,00	0,00	0,00
2	2126	Investitions- und Tilgungszuschüsse zwischen Unternehmungen und Betrieben der Gebietskörperschaft un	0,00	0,00	0,00
2	2127	Nicht finanzierungswirksamer Transferertrag	200,00	200,00	101,91
1	213	Finanzerträge	0,00	0,00	0,00
2	2131	Erträge aus Zinsen	0,00	0,00	0,00
2	2132	Erträge aus Zinsen aus derivativen Finanzinstrumenten mit und ohne Grundgeschäft	0,00	0,00	0,00
2	2133	Erträge aus Gewinnentnahmen von marktbestimmten Betrieben	0,00	0,00	0,00
2	2134	Sonstige Finanzerträge	0,00	0,00	0,00
2	2135	Erträge aus Dividenden/Gewinnausschüttungen	0,00	0,00	0,00
2	2136	Sonstige nicht finanzierungswirksame Finanzerträge	0,00	0,00	0,00
SU	21	Summe Erträge	1.000,00	1.000,00	141,91
1	221	Personalaufwand	0,00	0,00	0,00
2	2211	Personalaufwand (Bezüge, Nebengebühren, Mehrleistungen)	0,00	0,00	0,00
2	2212	Gesetzlicher und freiwilliger Sozialaufwand	0,00	0,00	0,00
2	2213	Sonstiger Personalaufwand	0,00	0,00	0,00
2	2214	Nicht finanzierungswirksamer Personalaufwand	0,00	0,00	0,00
1	222	Sachaufwand	13.500,00	14.200,00	14.118,60
2	2221	Gebrauchs- und Verbrauchsgüter, Handelswaren	0,00	0,00	0,00
2	2222	Verwaltungs- und Betriebsaufwand	0,00	0,00	0,00
2	2223	Leasing- und Mietaufwand	0,00	0,00	0,00

MVAG-Ebene	MVAG-Code	Mittelverwendungs- und -aufbringungsgruppen (1. und 2. Ebene)	VA 2025	VA 2024	RA 2023
2	2224	Instandhaltung	0,00	0,00	986,16
2	2225	Sonstiger Sachaufwand	10.500,00	12.000,00	11.180,78
2	2226	Nicht finanzierungswirksamer Sachaufwand	3.000,00	2.200,00	1.951,66
1	223	Transferaufwand	1.000,00	4.300,00	3.600,80
2	2231	Transferaufwand an Träger des öffentlichen Rechts	0,00	0,00	0,00
2	2232	Transfersaufwand an Beteiligungen	0,00	0,00	0,00
2	2233	Transferaufwand an Unternehmen (mit Finanzunternehmen)	0,00	0,00	0,00
2	2234	Transferaufwand an Haushalte und Organisationen ohne Erwerbscharakter	1.000,00	4.300,00	3.600,80
2	2235	Transferaufwand an das Ausland	0,00	0,00	0,00
2	2236	Investitions- und Tilgungszuschüsse zwischen Unternehmungen und Betrieben der Gebietskörperschaft un	0,00	0,00	0,00
2	2237	Nicht finanzierungswirksamer Transferaufwand	0,00	0,00	0,00
1	224	Finanzaufwand	0,00	0,00	0,00
2	2241	Aufwendungen für Zinsen	0,00	0,00	0,00
2	2242	Zinsen und sonstige Aufwendungen aus derivativen Finanzinstrumenten mit und ohne Grundgeschäft	0,00	0,00	0,00
2	2243	Gewinnentnahmen von Unternehmungen und marktbestimmten Betrieben der Gebietskörperschaft (innerhalb	0,00	0,00	0,00
2	2244	Sonstiger Finanzaufwand	0,00	0,00	0,00
2	2245	Nicht finanzierungswirksamer Finanzaufwand	0,00	0,00	0,00
SU	22	Summe Aufwendungen	14.500,00	18.500,00	17.719,40
SA0		Saldo (0) Nettoergebnis (21-22)	-13.500,00	-17.500,00	-17.577,49
1	230	Entnahmen von Haushaltsrücklagen	0,00	0,00	0,00
2	2301	Entnahmen von Haushaltsrücklagen	0,00	0,00	0,00
1	240	Zuweisungen an Haushaltsrücklagen	0,00	0,00	0,00
2	2401	Zuweisungen an Haushaltsrücklagen	0,00	0,00	0,00
SA01		Saldo (01) Haushaltsrücklagen (230-240)	0,00	0,00	0,00
SA00		Saldo (00) Nettoergebnis nach Haushaltsrücklagen (Saldo 0 + Saldo 01)	-13.500,00	-17.500,00	-17.577,49

Ergebnisvoranschlag Bereichsbudget 4

MVAG-Ebene	MVAG-Code	Mittelverwendungs- und -aufbringungsgruppen (1. und 2. Ebene)	VA 2025	VA 2024	RA 2023
1	211	Erträge aus der operativen Verwaltungstätigkeit	700,00	1.200,00	465,00
2	2111	Erträge aus eigenen Abgaben	0,00	0,00	0,00
2	2112	Erträge aus Ertragsanteilen	0,00	0,00	0,00
2	2113	Erträge aus Gebühren	0,00	0,00	0,00
2	2114	Erträge aus Leistungen	0,00	0,00	0,00
2	2115	Erträge aus Besitz und wirtschaftlicher Tätigkeit	0,00	0,00	0,00
2	2116	Erträge aus Veräußerung und sonstige Erträge	700,00	1.200,00	465,00
2	2117	Nicht finanzierungswirksame operative Erträge	0,00	0,00	0,00
1	212	Erträge aus Transfers	0,00	0,00	0,00
2	2121	Transferertrag von Trägern des öffentlichen Rechts	0,00	0,00	0,00
2	2122	Transferertrag von Beteiligungen	0,00	0,00	0,00
2	2123	Transferertrag von Unternehmen (mit Finanzunternehmen)	0,00	0,00	0,00
2	2124	Transferertrag von Haushalten und Organisationen ohne Erwerbscharakter	0,00	0,00	0,00
2	2125	Transferertrag vom Ausland	0,00	0,00	0,00
2	2126	Investitions- und Tilgungszuschüsse zwischen Unternehmungen und Betrieben der Gebietskörperschaft un	0,00	0,00	0,00
2	2127	Nicht finanzierungswirksamer Transferertrag	0,00	0,00	0,00
1	213	Finanzerträge	0,00	0,00	0,00
2	2131	Erträge aus Zinsen	0,00	0,00	0,00
2	2132	Erträge aus Zinsen aus derivativen Finanzinstrumenten mit und ohne Grundgeschäft	0,00	0,00	0,00
2	2133	Erträge aus Gewinnentnahmen von marktbestimmten Betrieben	0,00	0,00	0,00
2	2134	Sonstige Finanzerträge	0,00	0,00	0,00
2	2135	Erträge aus Dividenden/Gewinnausschüttungen	0,00	0,00	0,00
2	2136	Sonstige nicht finanzierungswirksame Finanzerträge	0,00	0,00	0,00
SU	21	Summe Erträge	700,00	1.200,00	465,00
1	221	Personalaufwand	0,00	0,00	0,00
2	2211	Personalaufwand (Bezüge, Nebengebühren, Mehrleistungen)	0,00	0,00	0,00
2	2212	Gesetzlicher und freiwilliger Sozialaufwand	0,00	0,00	0,00
2	2213	Sonstiger Personalaufwand	0,00	0,00	0,00
2	2214	Nicht finanzierungswirksamer Personalaufwand	0,00	0,00	0,00
1	222	Sachaufwand	4.200,00	7.600,00	7.612,35
2	2221	Gebrauchs- und Verbrauchsgüter, Handelswaren	3.500,00	5.000,00	3.181,50
2	2222	Verwaltungs- und Betriebsaufwand	0,00	0,00	0,00
2	2223	Leasing- und Mietaufwand	500,00	500,00	1.324,32

MVAG-Ebene	MVAG-Code	Mittelverwendungs- und -aufbringungsgruppen (1. und 2. Ebene)	VA 2025	VA 2024	RA 2023
2	2224	Instandhaltung	0,00	0,00	0,00
2	2225	Sonstiger Sachaufwand	100,00	2.000,00	3.008,44
2	2226	Nicht finanzierungswirksamer Sachaufwand	100,00	100,00	98,09
1	223	Transferaufwand	339.600,00	252.700,00	265.827,46
2	2231	Transferaufwand an Träger des öffentlichen Rechts	336.600,00	244.700,00	259.308,46
2	2232	Transfersaufwand an Beteiligungen	0,00	0,00	0,00
2	2233	Transferaufwand an Unternehmen (mit Finanzunternehmen)	0,00	0,00	0,00
2	2234	Transferaufwand an Haushalte und Organisationen ohne Erwerbscharakter	3.000,00	8.000,00	6.519,00
2	2235	Transferaufwand an das Ausland	0,00	0,00	0,00
2	2236	Investitions- und Tilgungszuschüsse zwischen Unternehmungen und Betrieben der Gebietskörperschaft un	0,00	0,00	0,00
2	2237	Nicht finanzierungswirksamer Transferaufwand	0,00	0,00	0,00
1	224	Finanzaufwand	0,00	0,00	0,00
2	2241	Aufwendungen für Zinsen	0,00	0,00	0,00
2	2242	Zinsen und sonstige Aufwendungen aus derivativen Finanzinstrumenten mit und ohne Grundgeschäft	0,00	0,00	0,00
2	2243	Gewinnentnahmen von Unternehmungen und marktbestimmten Betrieben der Gebietskörperschaft (innerhalb	0,00	0,00	0,00
2	2244	Sonstiger Finanzaufwand	0,00	0,00	0,00
2	2245	Nicht finanzierungswirksamer Finanzaufwand	0,00	0,00	0,00
SU	22	Summe Aufwendungen	343.800,00	260.300,00	273.439,81
SA0		Saldo (0) Nettoergebnis (21-22)	-343.100,00	-259.100,00	-272.974,81
1	230	Entnahmen von Haushaltsrücklagen	0,00	0,00	0,00
2	2301	Entnahmen von Haushaltsrücklagen	0,00	0,00	0,00
1	240	Zuweisungen an Haushaltsrücklagen	0,00	0,00	0,00
2	2401	Zuweisungen an Haushaltsrücklagen	0,00	0,00	0,00
SA01		Saldo (01) Haushaltsrücklagen (230-240)	0,00	0,00	0,00
SA00		Saldo (00) Nettoergebnis nach Haushaltsrücklagen (Saldo 0 + Saldo 01)	-343.100,00	-259.100,00	-272.974,81

Ergebnisvoranschlag Bereichsbudget 5

MVAG-Ebene	MVAG-Code	Mittelverwendungs- und -aufbringungsgruppen (1. und 2. Ebene)	VA 2025	VA 2024	RA 2023
1	211	Erträge aus der operativen Verwaltungstätigkeit	0,00	0,00	0,00
2	2111	Erträge aus eigenen Abgaben	0,00	0,00	0,00
2	2112	Erträge aus Ertragsanteilen	0,00	0,00	0,00
2	2113	Erträge aus Gebühren	0,00	0,00	0,00
2	2114	Erträge aus Leistungen	0,00	0,00	0,00
2	2115	Erträge aus Besitz und wirtschaftlicher Tätigkeit	0,00	0,00	0,00
2	2116	Erträge aus Veräußerung und sonstige Erträge	0,00	0,00	0,00
2	2117	Nicht finanzierungswirksame operative Erträge	0,00	0,00	0,00
1	212	Erträge aus Transfers	0,00	0,00	0,00
2	2121	Transferertrag von Trägern des öffentlichen Rechts	0,00	0,00	0,00
2	2122	Transferertrag von Beteiligungen	0,00	0,00	0,00
2	2123	Transferertrag von Unternehmen (mit Finanzunternehmen)	0,00	0,00	0,00
2	2124	Transferertrag von Haushalten und Organisationen ohne Erwerbscharakter	0,00	0,00	0,00
2	2125	Transferertrag vom Ausland	0,00	0,00	0,00
2	2126	Investitions- und Tilgungszuschüsse zwischen Unternehmungen und Betrieben der Gebietskörperschaft un	0,00	0,00	0,00
2	2127	Nicht finanzierungswirksamer Transferertrag	0,00	0,00	0,00
1	213	Finanzerträge	0,00	0,00	0,00
2	2131	Erträge aus Zinsen	0,00	0,00	0,00
2	2132	Erträge aus Zinsen aus derivativen Finanzinstrumenten mit und ohne Grundgeschäft	0,00	0,00	0,00
2	2133	Erträge aus Gewinnentnahmen von marktbestimmten Betrieben	0,00	0,00	0,00
2	2134	Sonstige Finanzerträge	0,00	0,00	0,00
2	2135	Erträge aus Dividenden/Gewinnausschüttungen	0,00	0,00	0,00
2	2136	Sonstige nicht finanzierungswirksame Finanzerträge	0,00	0,00	0,00
SU	21	Summe Erträge	0,00	0,00	0,00
1	221	Personalaufwand	0,00	0,00	0,00
2	2211	Personalaufwand (Bezüge, Nebengebühren, Mehrleistungen)	0,00	0,00	0,00
2	2212	Gesetzlicher und freiwilliger Sozialaufwand	0,00	0,00	0,00
2	2213	Sonstiger Personalaufwand	0,00	0,00	0,00
2	2214	Nicht finanzierungswirksamer Personalaufwand	0,00	0,00	0,00
1	222	Sachaufwand	8.500,00	8.500,00	5.374,58
2	2221	Gebrauchs- und Verbrauchsgüter, Handelswaren	200,00	300,00	0,00
2	2222	Verwaltungs- und Betriebsaufwand	0,00	0,00	0,00
2	2223	Leasing- und Mietaufwand	200,00	1.000,00	150,00

MVAG-Ebene	MVAG-Code	Mittelverwendungs- und -aufbringungsgruppen (1. und 2. Ebene)	VA 2025	VA 2024	RA 2023
2	2224	Instandhaltung	1.000,00	200,00	100,00
2	2225	Sonstiger Sachaufwand	7.100,00	7.000,00	5.124,58
2	2226	Nicht finanzierungswirksamer Sachaufwand	0,00	0,00	0,00
1	223	Transferaufwand	128.800,00	77.900,00	44.471,06
2	2231	Transferaufwand an Träger des öffentlichen Rechts	128.800,00	63.900,00	32.109,40
2	2232	Transfersaufwand an Beteiligungen	0,00	0,00	0,00
2	2233	Transferaufwand an Unternehmen (mit Finanzunternehmen)	0,00	0,00	0,00
2	2234	Transferaufwand an Haushalte und Organisationen ohne Erwerbscharakter	0,00	14.000,00	12.361,66
2	2235	Transferaufwand an das Ausland	0,00	0,00	0,00
2	2236	Investitions- und Tilgungszuschüsse zwischen Unternehmungen und Betrieben der Gebietskörperschaft un	0,00	0,00	0,00
2	2237	Nicht finanzierungswirksamer Transferaufwand	0,00	0,00	0,00
1	224	Finanzaufwand	0,00	0,00	0,00
2	2241	Aufwendungen für Zinsen	0,00	0,00	0,00
2	2242	Zinsen und sonstige Aufwendungen aus derivativen Finanzinstrumenten mit und ohne Grundgeschäft	0,00	0,00	0,00
2	2243	Gewinnentnahmen von Unternehmungen und marktbestimmten Betrieben der Gebietskörperschaft (innerhalb	0,00	0,00	0,00
2	2244	Sonstiger Finanzaufwand	0,00	0,00	0,00
2	2245	Nicht finanzierungswirksamer Finanzaufwand	0,00	0,00	0,00
SU	22	Summe Aufwendungen	137.300,00	86.400,00	49.845,64
SA0		Saldo (0) Nettoergebnis (21-22)	-137.300,00	-86.400,00	-49.845,64
1	230	Entnahmen von Haushaltsrücklagen	0,00	0,00	0,00
2	2301	Entnahmen von Haushaltsrücklagen	0,00	0,00	0,00
1	240	Zuweisungen an Haushaltsrücklagen	0,00	0,00	0,00
2	2401	Zuweisungen an Haushaltsrücklagen	0,00	0,00	0,00
SA01		Saldo (01) Haushaltsrücklagen (230-240)	0,00	0,00	0,00
SA00		Saldo (00) Nettoergebnis nach Haushaltsrücklagen (Saldo 0 + Saldo 01)	-137.300,00	-86.400,00	-49.845,64

Ergebnisvoranschlag Bereichsbudget 6

MVAG-Ebene	MVAG-Code	Mittelverwendungs- und -aufbringungsgruppen (1. und 2. Ebene)	VA 2025	VA 2024	RA 2023
1	211	Erträge aus der operativen Verwaltungstätigkeit	5.000,00	0,00	0,00
2	2111	Erträge aus eigenen Abgaben	0,00	0,00	0,00
2	2112	Erträge aus Ertragsanteilen	0,00	0,00	0,00
2	2113	Erträge aus Gebühren	0,00	0,00	0,00
2	2114	Erträge aus Leistungen	0,00	0,00	0,00
2	2115	Erträge aus Besitz und wirtschaftlicher Tätigkeit	0,00	0,00	0,00
2	2116	Erträge aus Veräußerung und sonstige Erträge	0,00	0,00	0,00
2	2117	Nicht finanzierungswirksame operative Erträge	5.000,00	0,00	0,00
1	212	Erträge aus Transfers	73.200,00	84.200,00	84.649,02
2	2121	Transferertrag von Trägern des öffentlichen Rechts	7.000,00	18.000,00	18.626,16
2	2122	Transferertrag von Beteiligungen	0,00	0,00	0,00
2	2123	Transferertrag von Unternehmen (mit Finanzunternehmen)	0,00	0,00	0,00
2	2124	Transferertrag von Haushalten und Organisationen ohne Erwerbscharakter	0,00	0,00	0,00
2	2125	Transferertrag vom Ausland	0,00	0,00	0,00
2	2126	Investitions- und Tilgungszuschüsse zwischen Unternehmungen und Betrieben der Gebietskörperschaft un	0,00	0,00	0,00
2	2127	Nicht finanzierungswirksamer Transferertrag	66.200,00	66.200,00	66.022,86
1	213	Finanzerträge	0,00	0,00	0,00
2	2131	Erträge aus Zinsen	0,00	0,00	0,00
2	2132	Erträge aus Zinsen aus derivativen Finanzinstrumenten mit und ohne Grundgeschäft	0,00	0,00	0,00
2	2133	Erträge aus Gewinnentnahmen von marktbestimmten Betrieben	0,00	0,00	0,00
2	2134	Sonstige Finanzerträge	0,00	0,00	0,00
2	2135	Erträge aus Dividenden/Gewinnausschüttungen	0,00	0,00	0,00
2	2136	Sonstige nicht finanzierungswirksame Finanzerträge	0,00	0,00	0,00
SU	21	Summe Erträge	78.200,00	84.200,00	84.649,02
1	221	Personalaufwand	132.900,00	155.500,00	155.121,37
2	2211	Personalaufwand (Bezüge, Nebengebühren, Mehrleistungen)	99.300,00	121.900,00	116.608,20
2	2212	Gesetzlicher und freiwilliger Sozialaufwand	23.100,00	23.100,00	24.908,04
2	2213	Sonstiger Personalaufwand	0,00	0,00	0,00
2	2214	Nicht finanzierungswirksamer Personalaufwand	10.500,00	10.500,00	13.605,13
1	222	Sachaufwand	244.900,00	255.300,00	270.879,27
2	2221	Gebrauchs- und Verbrauchsgüter, Handelswaren	5.500,00	5.500,00	6.234,56
2	2222	Verwaltungs- und Betriebsaufwand	2.000,00	1.900,00	1.818,81
2	2223	Leasing- und Mietaufwand	0,00	0,00	0,00

MVAG-Ebene	MVAG-Code	Mittelverwendungs- und -aufbringungsgruppen (1. und 2. Ebene)	VA 2025	VA 2024	RA 2023
2	2224	Instandhaltung	47.100,00	57.100,00	73.225,71
2	2225	Sonstiger Sachaufwand	300,00	1.500,00	363,60
2	2226	Nicht finanzierungswirksamer Sachaufwand	190.000,00	189.300,00	189.236,59
1	223	Transferaufwand	7.000,00	7.000,00	4.328,01
2	2231	Transferaufwand an Träger des öffentlichen Rechts	7.000,00	7.000,00	4.328,01
2	2232	Transfersaufwand an Beteiligungen	0,00	0,00	0,00
2	2233	Transferaufwand an Unternehmen (mit Finanzunternehmen)	0,00	0,00	0,00
2	2234	Transferaufwand an Haushalte und Organisationen ohne Erwerbscharakter	0,00	0,00	0,00
2	2235	Transferaufwand an das Ausland	0,00	0,00	0,00
2	2236	Investitions- und Tilgungszuschüsse zwischen Unternehmungen und Betrieben der Gebietskörperschaft un	0,00	0,00	0,00
2	2237	Nicht finanzierungswirksamer Transferaufwand	0,00	0,00	0,00
1	224	Finanzaufwand	1.900,00	400,00	1.779,28
2	2241	Aufwendungen für Zinsen	1.900,00	400,00	1.779,28
2	2242	Zinsen und sonstige Aufwendungen aus derivativen Finanzinstrumenten mit und ohne Grundgeschäft	0,00	0,00	0,00
2	2243	Gewinnentnahmen von Unternehmungen und marktbestimmten Betrieben der Gebietskörperschaft (innerhalb	0,00	0,00	0,00
2	2244	Sonstiger Finanzaufwand	0,00	0,00	0,00
2	2245	Nicht finanzierungswirksamer Finanzaufwand	0,00	0,00	0,00
SU	22	Summe Aufwendungen	386.700,00	418.200,00	432.107,93
SA0		Saldo (0) Nettoergebnis (21-22)	-308.500,00	-334.000,00	-347.458,91
1	230	Entnahmen von Haushaltsrücklagen	0,00	0,00	0,00
2	2301	Entnahmen von Haushaltsrücklagen	0,00	0,00	0,00
1	240	Zuweisungen an Haushaltsrücklagen	0,00	0,00	0,00
2	2401	Zuweisungen an Haushaltsrücklagen	0,00	0,00	0,00
SA01		Saldo (01) Haushaltsrücklagen (230-240)	0,00	0,00	0,00
SA00		Saldo (00) Nettoergebnis nach Haushaltsrücklagen (Saldo 0 + Saldo 01)	-308.500,00	-334.000,00	-347.458,91

Ergebnisvoranschlag Bereichsbudget 7

MVAG-Ebene	MVAG-Code	Mittelverwendungs- und -aufbringungsgruppen (1. und 2. Ebene)	VA 2025	VA 2024	RA 2023
1	211	Erträge aus der operativen Verwaltungstätigkeit	20.000,00	25.000,00	16.112,74
2	2111	Erträge aus eigenen Abgaben	0,00	0,00	0,00
2	2112	Erträge aus Ertragsanteilen	0,00	0,00	0,00
2	2113	Erträge aus Gebühren	0,00	0,00	0,00
2	2114	Erträge aus Leistungen	0,00	0,00	0,00
2	2115	Erträge aus Besitz und wirtschaftlicher Tätigkeit	0,00	0,00	0,00
2	2116	Erträge aus Veräußerung und sonstige Erträge	20.000,00	25.000,00	16.112,74
2	2117	Nicht finanzierungswirksame operative Erträge	0,00	0,00	0,00
1	212	Erträge aus Transfers	0,00	0,00	0,00
2	2121	Transferertrag von Trägern des öffentlichen Rechts	0,00	0,00	0,00
2	2122	Transferertrag von Beteiligungen	0,00	0,00	0,00
2	2123	Transferertrag von Unternehmen (mit Finanzunternehmen)	0,00	0,00	0,00
2	2124	Transferertrag von Haushalten und Organisationen ohne Erwerbscharakter	0,00	0,00	0,00
2	2125	Transferertrag vom Ausland	0,00	0,00	0,00
2	2126	Investitions- und Tilgungszuschüsse zwischen Unternehmungen und Betrieben der Gebietskörperschaft un	0,00	0,00	0,00
2	2127	Nicht finanzierungswirksamer Transferertrag	0,00	0,00	0,00
1	213	Finanzerträge	0,00	0,00	0,00
2	2131	Erträge aus Zinsen	0,00	0,00	0,00
2	2132	Erträge aus Zinsen aus derivativen Finanzinstrumenten mit und ohne Grundgeschäft	0,00	0,00	0,00
2	2133	Erträge aus Gewinnentnahmen von marktbestimmten Betrieben	0,00	0,00	0,00
2	2134	Sonstige Finanzerträge	0,00	0,00	0,00
2	2135	Erträge aus Dividenden/Gewinnausschüttungen	0,00	0,00	0,00
2	2136	Sonstige nicht finanzierungswirksame Finanzerträge	0,00	0,00	0,00
SU	21	Summe Erträge	20.000,00	25.000,00	16.112,74
1	221	Personalaufwand	0,00	0,00	0,00
2	2211	Personalaufwand (Bezüge, Nebengebühren, Mehrleistungen)	0,00	0,00	0,00
2	2212	Gesetzlicher und freiwilliger Sozialaufwand	0,00	0,00	0,00
2	2213	Sonstiger Personalaufwand	0,00	0,00	0,00
2	2214	Nicht finanzierungswirksamer Personalaufwand	0,00	0,00	0,00
1	222	Sachaufwand	37.900,00	37.900,00	38.519,50
2	2221	Gebrauchs- und Verbrauchsgüter, Handelswaren	10.000,00	10.000,00	10.700,00
2	2222	Verwaltungs- und Betriebsaufwand	0,00	0,00	0,00
2	2223	Leasing- und Mietaufwand	0,00	0,00	0,00

MVAG-Ebene	MVAG-Code	Mittelverwendungs- und -aufbringungsgruppen (1. und 2. Ebene)	VA 2025	VA 2024	RA 2023
2	2224	Instandhaltung	0,00	0,00	0,00
2	2225	Sonstiger Sachaufwand	0,00	0,00	0,00
2	2226	Nicht finanzierungswirksamer Sachaufwand	27.900,00	27.900,00	27.819,50
1	223	Transferaufwand	10.200,00	19.700,00	18.180,16
2	2231	Transferaufwand an Träger des öffentlichen Rechts	0,00	0,00	0,00
2	2232	Transfersaufwand an Beteiligungen	0,00	0,00	0,00
2	2233	Transferaufwand an Unternehmen (mit Finanzunternehmen)	4.000,00	4.000,00	1.976,05
2	2234	Transferaufwand an Haushalte und Organisationen ohne Erwerbscharakter	6.200,00	15.700,00	16.204,11
2	2235	Transferaufwand an das Ausland	0,00	0,00	0,00
2	2236	Investitions- und Tilgungszuschüsse zwischen Unternehmungen und Betrieben der Gebietskörperschaft un	0,00	0,00	0,00
2	2237	Nicht finanzierungswirksamer Transferaufwand	0,00	0,00	0,00
1	224	Finanzaufwand	0,00	0,00	0,00
2	2241	Aufwendungen für Zinsen	0,00	0,00	0,00
2	2242	Zinsen und sonstige Aufwendungen aus derivativen Finanzinstrumenten mit und ohne Grundgeschäft	0,00	0,00	0,00
2	2243	Gewinnentnahmen von Unternehmungen und marktbestimmten Betrieben der Gebietskörperschaft (innerhalb	0,00	0,00	0,00
2	2244	Sonstiger Finanzaufwand	0,00	0,00	0,00
2	2245	Nicht finanzierungswirksamer Finanzaufwand	0,00	0,00	0,00
SU	22	Summe Aufwendungen	48.100,00	57.600,00	56.699,66
SA0		Saldo (0) Nettoergebnis (21-22)	-28.100,00	-32.600,00	-40.586,92
1	230	Entnahmen von Haushaltsrücklagen	0,00	0,00	0,00
2	2301	Entnahmen von Haushaltsrücklagen	0,00	0,00	0,00
1	240	Zuweisungen an Haushaltsrücklagen	0,00	0,00	0,00
2	2401	Zuweisungen an Haushaltsrücklagen	0,00	0,00	0,00
SA01		Saldo (01) Haushaltsrücklagen (230-240)	0,00	0,00	0,00
SA00		Saldo (00) Nettoergebnis nach Haushaltsrücklagen (Saldo 0 + Saldo 01)	-28.100,00	-32.600,00	-40.586,92

Ergebnisvoranschlag Bereichsbudget 8

MVAG-Ebene	MVAG-Code	Mittelverwendungs- und -aufbringungsgruppen (1. und 2. Ebene)	VA 2025	VA 2024	RA 2023
1	211	Erträge aus der operativen Verwaltungstätigkeit	743.200,00	402.000,00	338.659,87
2	2111	Erträge aus eigenen Abgaben	8.000,00	15.000,00	15.943,25
2	2112	Erträge aus Ertragsanteilen	0,00	0,00	0,00
2	2113	Erträge aus Gebühren	351.300,00	306.000,00	295.919,50
2	2114	Erträge aus Leistungen	17.500,00	14.300,00	9.310,78
2	2115	Erträge aus Besitz und wirtschaftlicher Tätigkeit	12.700,00	12.600,00	12.420,89
2	2116	Erträge aus Veräußerung und sonstige Erträge	353.700,00	54.100,00	3.695,05
2	2117	Nicht finanzierungswirksame operative Erträge	0,00	0,00	1.370,40
1	212	Erträge aus Transfers	100.300,00	97.300,00	33.795,59
2	2121	Transferertrag von Trägern des öffentlichen Rechts	20.000,00	0,00	1.916,20
2	2122	Transferertrag von Beteiligungen	0,00	0,00	0,00
2	2123	Transferertrag von Unternehmen (mit Finanzunternehmen)	0,00	0,00	0,00
2	2124	Transferertrag von Haushalten und Organisationen ohne Erwerbscharakter	0,00	0,00	0,00
2	2125	Transferertrag vom Ausland	50.000,00	67.000,00	0,00
2	2126	Investitions- und Tilgungszuschüsse zwischen Unternehmungen und Betrieben der Gebietskörperschaft un	0,00	0,00	0,00
2	2127	Nicht finanzierungswirksamer Transferertrag	30.300,00	30.300,00	31.879,39
1	213	Finanzerträge	3.600,00	3.600,00	6.192,04
2	2131	Erträge aus Zinsen	3.600,00	3.600,00	6.192,04
2	2132	Erträge aus Zinsen aus derivativen Finanzinstrumenten mit und ohne Grundgeschäft	0,00	0,00	0,00
2	2133	Erträge aus Gewinnentnahmen von marktbestimmten Betrieben	0,00	0,00	0,00
2	2134	Sonstige Finanzerträge	0,00	0,00	0,00
2	2135	Erträge aus Dividenden/Gewinnausschüttungen	0,00	0,00	0,00
2	2136	Sonstige nicht finanzierungswirksame Finanzerträge	0,00	0,00	0,00
SU	21	Summe Erträge	847.100,00	502.900,00	378.647,50
1	221	Personalaufwand	0,00	0,00	0,00
2	2211	Personalaufwand (Bezüge, Nebengebühren, Mehrleistungen)	0,00	0,00	0,00
2	2212	Gesetzlicher und freiwilliger Sozialaufwand	0,00	0,00	0,00
2	2213	Sonstiger Personalaufwand	0,00	0,00	0,00
2	2214	Nicht finanzierungswirksamer Personalaufwand	0,00	0,00	0,00
1	222	Sachaufwand	351.400,00	385.900,00	365.130,74
2	2221	Gebrauchs- und Verbrauchsgüter, Handelswaren	300,00	1.500,00	8.112,80
2	2222	Verwaltungs- und Betriebsaufwand	16.600,00	39.000,00	36.729,74
2	2223	Leasing- und Mietaufwand	3.600,00	3.500,00	3.477,39

MVAG-Ebene	MVAG-Code	Mittelverwendungs- und -aufbringungsgruppen (1. und 2. Ebene)	VA 2025	VA 2024	RA 2023
2	2224	Instandhaltung	31.700,00	22.700,00	67.360,26
2	2225	Sonstiger Sachaufwand	182.500,00	203.700,00	133.258,94
2	2226	Nicht finanzierungswirksamer Sachaufwand	116.700,00	115.500,00	116.191,61
1	223	Transferaufwand	0,00	0,00	0,00
2	2231	Transferaufwand an Träger des öffentlichen Rechts	0,00	0,00	0,00
2	2232	Transfersaufwand an Beteiligungen	0,00	0,00	0,00
2	2233	Transferaufwand an Unternehmen (mit Finanzunternehmen)	0,00	0,00	0,00
2	2234	Transferaufwand an Haushalte und Organisationen ohne Erwerbscharakter	0,00	0,00	0,00
2	2235	Transferaufwand an das Ausland	0,00	0,00	0,00
2	2236	Investitions- und Tilgungszuschüsse zwischen Unternehmungen und Betrieben der Gebietskörperschaft un	0,00	0,00	0,00
2	2237	Nicht finanzierungswirksamer Transferaufwand	0,00	0,00	0,00
1	224	Finanzaufwand	23.300,00	5.900,00	15.540,40
2	2241	Aufwendungen für Zinsen	23.300,00	5.900,00	15.540,40
2	2242	Zinsen und sonstige Aufwendungen aus derivativen Finanzinstrumenten mit und ohne Grundgeschäft	0,00	0,00	0,00
2	2243	Gewinnentnahmen von Unternehmungen und marktbestimmten Betrieben der Gebietskörperschaft (innerhalb	0,00	0,00	0,00
2	2244	Sonstiger Finanzaufwand	0,00	0,00	0,00
2	2245	Nicht finanzierungswirksamer Finanzaufwand	0,00	0,00	0,00
SU	22	Summe Aufwendungen	374.700,00	391.800,00	380.671,14
SA0		Saldo (0) Nettoergebnis (21-22)	472.400,00	111.100,00	-2.023,64
1	230	Entnahmen von Haushaltsrücklagen	0,00	0,00	0,00
2	2301	Entnahmen von Haushaltsrücklagen	0,00	0,00	0,00
1	240	Zuweisungen an Haushaltsrücklagen	0,00	0,00	0,00
2	2401	Zuweisungen an Haushaltsrücklagen	0,00	0,00	0,00
SA01		Saldo (01) Haushaltsrücklagen (230-240)	0,00	0,00	0,00
SA00		Saldo (00) Nettoergebnis nach Haushaltsrücklagen (Saldo 0 + Saldo 01)	472.400,00	111.100,00	-2.023,64

Ergebnisvoranschlag Bereichsbudget 9

MVAG-Ebene	MVAG-Code	Mittelverwendungs- und -aufbringungsgruppen (1. und 2. Ebene)	VA 2025	VA 2024	RA 2023
1	211	Erträge aus der operativen Verwaltungstätigkeit	1.085.100,00	1.085.900,00	1.042.817,62
2	2111	Erträge aus eigenen Abgaben	158.900,00	160.900,00	153.090,96
2	2112	Erträge aus Ertragsanteilen	926.200,00	925.000,00	889.726,66
2	2113	Erträge aus Gebühren	0,00	0,00	0,00
2	2114	Erträge aus Leistungen	0,00	0,00	0,00
2	2115	Erträge aus Besitz und wirtschaftlicher Tätigkeit	0,00	0,00	0,00
2	2116	Erträge aus Veräußerung und sonstige Erträge	0,00	0,00	0,00
2	2117	Nicht finanzierungswirksame operative Erträge	0,00	0,00	0,00
1	212	Erträge aus Transfers	235.000,00	379.000,00	227.689,17
2	2121	Transferertrag von Trägern des öffentlichen Rechts	235.000,00	379.000,00	227.689,17
2	2122	Transferertrag von Beteiligungen	0,00	0,00	0,00
2	2123	Transferertrag von Unternehmen (mit Finanzunternehmen)	0,00	0,00	0,00
2	2124	Transferertrag von Haushalten und Organisationen ohne Erwerbscharakter	0,00	0,00	0,00
2	2125	Transferertrag vom Ausland	0,00	0,00	0,00
2	2126	Investitions- und Tilgungszuschüsse zwischen Unternehmungen und Betrieben der Gebietskörperschaft un	0,00	0,00	0,00
2	2127	Nicht finanzierungswirksamer Transferertrag	0,00	0,00	0,00
1	213	Finanzerträge	1.600,00	1.600,00	1.418,16
2	2131	Erträge aus Zinsen	100,00	100,00	0,00
2	2132	Erträge aus Zinsen aus derivativen Finanzinstrumenten mit und ohne Grundgeschäft	0,00	0,00	0,00
2	2133	Erträge aus Gewinnentnahmen von marktbestimmten Betrieben	0,00	0,00	0,00
2	2134	Sonstige Finanzerträge	0,00	0,00	0,00
2	2135	Erträge aus Dividenden/Gewinnausschüttungen	1.500,00	1.500,00	1.418,16
2	2136	Sonstige nicht finanzierungswirksame Finanzerträge	0,00	0,00	0,00
SU	21	Summe Erträge	1.321.700,00	1.466.500,00	1.271.924,95
1	221	Personalaufwand	0,00	0,00	0,00
2	2211	Personalaufwand (Bezüge, Nebengebühren, Mehrleistungen)	0,00	0,00	0,00
2	2212	Gesetzlicher und freiwilliger Sozialaufwand	0,00	0,00	0,00
2	2213	Sonstiger Personalaufwand	0,00	0,00	0,00
2	2214	Nicht finanzierungswirksamer Personalaufwand	0,00	0,00	0,00
1	222	Sachaufwand	700,00	700,00	16,59
2	2221	Gebrauchs- und Verbrauchsgüter, Handelswaren	0,00	0,00	0,00
2	2222	Verwaltungs- und Betriebsaufwand	100,00	100,00	0,00
2	2223	Leasing- und Mietaufwand	0,00	0,00	0,00

MVAG-Ebene	MVAG-Code	Mittelverwendungs- und -aufbringungsgruppen (1. und 2. Ebene)	VA 2025	VA 2024	RA 2023
2	2224	Instandhaltung	0,00	0,00	0,00
2	2225	Sonstiger Sachaufwand	600,00	600,00	16,59
2	2226	Nicht finanzierungswirksamer Sachaufwand	0,00	0,00	0,00
1	223	Transferaufwand	41.100,00	42.100,00	33.992,08
2	2231	Transferaufwand an Träger des öffentlichen Rechts	41.100,00	42.100,00	33.992,08
2	2232	Transfersaufwand an Beteiligungen	0,00	0,00	0,00
2	2233	Transferaufwand an Unternehmen (mit Finanzunternehmen)	0,00	0,00	0,00
2	2234	Transferaufwand an Haushalte und Organisationen ohne Erwerbscharakter	0,00	0,00	0,00
2	2235	Transferaufwand an das Ausland	0,00	0,00	0,00
2	2236	Investitions- und Tilgungszuschüsse zwischen Unternehmungen und Betrieben der Gebietskörperschaft un	0,00	0,00	0,00
2	2237	Nicht finanzierungswirksamer Transferaufwand	0,00	0,00	0,00
1	224	Finanzaufwand	10.400,00	6.300,00	8.585,00
2	2241	Aufwendungen für Zinsen	7.900,00	4.300,00	4.725,04
2	2242	Zinsen und sonstige Aufwendungen aus derivativen Finanzinstrumenten mit und ohne Grundgeschäft	0,00	0,00	0,00
2	2243	Gewinnentnahmen von Unternehmungen und marktbestimmten Betrieben der Gebietskörperschaft (innerhalb	0,00	0,00	0,00
2	2244	Sonstiger Finanzaufwand	2.500,00	2.000,00	3.859,96
2	2245	Nicht finanzierungswirksamer Finanzaufwand	0,00	0,00	0,00
SU	22	Summe Aufwendungen	52.200,00	49.100,00	42.593,67
SA0		Saldo (0) Nettoergebnis (21-22)	1.269.500,00	1.417.400,00	1.229.331,28
1	230	Entnahmen von Haushaltsrücklagen	0,00	0,00	0,00
2	2301	Entnahmen von Haushaltsrücklagen	0,00	0,00	0,00
1	240	Zuweisungen an Haushaltsrücklagen	0,00	0,00	0,00
2	2401	Zuweisungen an Haushaltsrücklagen	0,00	0,00	0,00
SA01		Saldo (01) Haushaltsrücklagen (230-240)	0,00	0,00	0,00
SA00		Saldo (00) Nettoergebnis nach Haushaltsrücklagen (Saldo 0 + Saldo 01)	1.269.500,00	1.417.400,00	1.229.331,28

Ergebnisvoranschlag Bereichsbudget

MVAG-Ebene	MVAG-Code	Mittelverwendungs- und -aufbringungsgruppen (1. und 2. Ebene)	VA 2025	VA 2024	RA 2023
1	211	Erträge aus der operativen Verwaltungstätigkeit	2.199.300,00	1.586.300,00	1.444.887,78
2	2111	Erträge aus eigenen Abgaben	166.900,00	175.900,00	169.034,21
2	2112	Erträge aus Ertragsanteilen	926.200,00	925.000,00	889.726,66
2	2113	Erträge aus Gebühren	351.300,00	306.000,00	295.919,50
2	2114	Erträge aus Leistungen	112.800,00	44.500,00	44.056,04
2	2115	Erträge aus Besitz und wirtschaftlicher Tätigkeit	12.700,00	12.600,00	12.420,89
2	2116	Erträge aus Veräußerung und sonstige Erträge	613.900,00	116.800,00	32.360,08
2	2117	Nicht finanzierungswirksame operative Erträge	15.500,00	5.500,00	1.370,40
1	212	Erträge aus Transfers	415.900,00	612.000,00	355.408,88
2	2121	Transferertrag von Trägern des öffentlichen Rechts	263.300,00	442.400,00	250.601,53
2	2122	Transferertrag von Beteiligungen	0,00	0,00	0,00
2	2123	Transferertrag von Unternehmen (mit Finanzunternehmen)	0,00	0,00	0,00
2	2124	Transferertrag von Haushalten und Organisationen ohne Erwerbscharakter	1.000,00	1.000,00	1.990,00
2	2125	Transferertrag vom Ausland	50.000,00	67.000,00	0,00
2	2126	Investitions- und Tilgungszuschüsse zwischen Unternehmungen und Betrieben der Gebietskörperschaft un	0,00	0,00	0,00
2	2127	Nicht finanzierungswirksamer Transferertrag	101.600,00	101.600,00	102.817,35
1	213	Finanzerträge	5.200,00	5.200,00	7.610,20
2	2131	Erträge aus Zinsen	3.700,00	3.700,00	6.192,04
2	2132	Erträge aus Zinsen aus derivativen Finanzinstrumenten mit und ohne Grundgeschäft	0,00	0,00	0,00
2	2133	Erträge aus Gewinnentnahmen von marktbestimmten Betrieben	0,00	0,00	0,00
2	2134	Sonstige Finanzerträge	0,00	0,00	0,00
2	2135	Erträge aus Dividenden/Gewinnausschüttungen	1.500,00	1.500,00	1.418,16
2	2136	Sonstige nicht finanzierungswirksame Finanzerträge	0,00	0,00	0,00
SU	21	Summe Erträge	2.620.400,00	2.203.500,00	1.807.906,86
1	221	Personalaufwand	905.700,00	483.100,00	426.486,94
2	2211	Personalaufwand (Bezüge, Nebengebühren, Mehrleistungen)	679.700,00	341.500,00	317.368,94
2	2212	Gesetzlicher und freiwilliger Sozialaufwand	175.500,00	91.100,00	82.758,99
2	2213	Sonstiger Personalaufwand	0,00	0,00	0,00
2	2214	Nicht finanzierungswirksamer Personalaufwand	50.500,00	50.500,00	26.359,01
1	222	Sachaufwand	1.213.200,00	1.222.600,00	1.167.278,85
2	2221	Gebrauchs- und Verbrauchsgüter, Handelswaren	89.300,00	73.000,00	77.328,65
2	2222	Verwaltungs- und Betriebsaufwand	98.800,00	110.200,00	117.182,15
2	2223	Leasing- und Mietaufwand	31.600,00	32.300,00	15.934,57

MVAG-Ebene	MVAG-Code	Mittelverwendungs- und -aufbringungsgruppen (1. und 2. Ebene)	VA 2025	VA 2024	RA 2023
2	2224	Instandhaltung	148.400,00	128.500,00	193.571,11
2	2225	Sonstiger Sachaufwand	451.900,00	486.700,00	367.679,06
2	2226	Nicht finanzierungswirksamer Sachaufwand	393.200,00	391.900,00	395.583,31
1	223	Transferaufwand	536.300,00	574.000,00	501.613,58
2	2231	Transferaufwand an Träger des öffentlichen Rechts	516.300,00	360.500,00	331.907,68
2	2232	Transfersaufwand an Beteiligungen	0,00	0,00	0,00
2	2233	Transferaufwand an Unternehmen (mit Finanzunternehmen)	4.000,00	4.000,00	1.976,05
2	2234	Transferaufwand an Haushalte und Organisationen ohne Erwerbscharakter	16.000,00	209.500,00	167.729,85
2	2235	Transferaufwand an das Ausland	0,00	0,00	0,00
2	2236	Investitions- und Tilgungszuschüsse zwischen Unternehmungen und Betrieben der Gebietskörperschaft un	0,00	0,00	0,00
2	2237	Nicht finanzierungswirksamer Transferaufwand	0,00	0,00	0,00
1	224	Finanzaufwand	35.600,00	13.600,00	29.246,80
2	2241	Aufwendungen für Zinsen	33.100,00	11.600,00	25.386,84
2	2242	Zinsen und sonstige Aufwendungen aus derivativen Finanzinstrumenten mit und ohne Grundgeschäft	0,00	0,00	0,00
2	2243	Gewinnentnahmen von Unternehmungen und marktbestimmten Betrieben der Gebietskörperschaft (innerhalb	0,00	0,00	0,00
2	2244	Sonstiger Finanzaufwand	2.500,00	2.000,00	3.859,96
2	2245	Nicht finanzierungswirksamer Finanzaufwand	0,00	0,00	0,00
SU	22	Summe Aufwendungen	2.690.800,00	2.293.300,00	2.124.626,17
SA0		Saldo (0) Nettoergebnis (21-22)	-70.400,00	-89.800,00	-316.719,31
1	230	Entnahmen von Haushaltsrücklagen	0,00	0,00	0,00
2	2301	Entnahmen von Haushaltsrücklagen	0,00	0,00	0,00
1	240	Zuweisungen an Haushaltsrücklagen	0,00	0,00	0,00
2	2401	Zuweisungen an Haushaltsrücklagen	0,00	0,00	0,00
SA01		Saldo (01) Haushaltsrücklagen (230-240)	0,00	0,00	0,00
SA00		Saldo (00) Nettoergebnis nach Haushaltsrücklagen (Saldo 0 + Saldo 01)	-70.400,00	-89.800,00	-316.719,31

Ergebnisvoranschlag Gesamthaushalt (bereinigt um interne Vergütungen)

MVAG-Ebene	MVAG-Code	Mittelverwendungs- und -aufbringungsgruppen (1. Ebene)	VA 2025	VA 2024	RA 2023
1	211	Erträge aus der operativen Verwaltungstätigkeit	2.199.300,00	1.586.300,00	1.444.887,78
1	212	Erträge aus Transfers	415.900,00	612.000,00	355.408,88
1	213	Finanzerträge	5.200,00	5.200,00	7.610,20
SU	21	Summe Erträge	2.620.400,00	2.203.500,00	1.807.906,86
1	221	Personalaufwand	905.700,00	483.100,00	426.486,94
1	222	Sachaufwand	1.213.200,00	1.222.600,00	1.167.278,85
1	223	Transferaufwand	536.300,00	574.000,00	501.613,58
1	224	Finanzaufwand	35.600,00	13.600,00	29.246,80
SU	22	Summe Aufwendungen	2.690.800,00	2.293.300,00	2.124.626,17
SA0		Saldo (0) Nettoergebnis (21-22)	-70.400,00	-89.800,00	-316.719,31
1	230	Entnahmen von Haushaltsrücklagen	0,00	0,00	0,00
1	240	Zuweisungen an Haushaltsrücklagen	0,00	0,00	0,00
SA01		Saldo (01) Haushaltsrücklagen (230-240)	0,00	0,00	0,00
SA00		Saldo (00) Nettoergebnis nach Haushaltsrücklagen (Saldo 0 + Saldo 01)	-70.400,00	-89.800,00	-316.719,31

Finanzierungsvoranschlag Gesamthaushalt

MVAG-Ebene	MVAG-Code	Mittelverwendungs- und -aufbringungsgruppen (1. Ebene)	VA 2025	VA 2024	RA 2023
1	311	Einzahlungen aus operativer Verwaltungstätigkeit	2.144.200,00	1.550.800,00	1.431.632,54
1	312	Einzahlungen aus Transfers	314.300,00	510.400,00	252.691,53
1	313	Einzahlungen aus Finanzerträgen	5.200,00	5.200,00	7.610,20
SU	31	Summe Einzahlungen operative Gebarung	2.463.700,00	2.066.400,00	1.691.934,27
1	321	Auszahlungen aus Personalaufwand	855.200,00	432.600,00	400.127,93
1	322	Auszahlungen aus Sachaufwand	819.500,00	830.200,00	723.289,89
1	323	Auszahlungen aus Transfers	531.800,00	562.000,00	460.190,22
1	324	Auszahlungen aus Finanzaufwand	35.600,00	13.600,00	22.369,90
SU	32	Summe Auszahlungen operative Gebarung	2.242.100,00	1.838.400,00	1.605.977,94
SA1		Saldo (1) Geldfluss aus der operativen Gebarung (31 - 32)	221.600,00	228.000,00	85.956,33
1	331	Einzahlungen aus der Investitionstätigkeit	39.600,00	30.000,00	0,00
1	332	Einzahlungen aus der Rückzahlung von Darlehen sowie gewährten Vorschüssen	0,00	0,00	0,00
1	333	Einzahlungen aus Kapitaltransfers	0,00	0,00	29.308,80
SU	33	Summe Einzahlungen investive Gebarung	39.600,00	30.000,00	29.308,80
1	341	Auszahlungen aus der Investitionstätigkeit	349.500,00	120.200,00	168.037,50
1	342	Auszahlungen aus der Gewährung von Darlehen sowie gewährten Vorschüssen	0,00	0,00	0,00
1	343	Auszahlungen aus Kapitaltransfers	4.500,00	12.000,00	11.341,61
SU	34	Summe Auszahlungen investive Gebarung	354.000,00	132.200,00	179.379,11
SA2		Saldo (2) Geldfluss aus der investiven Gebarung (33 - 34)	-314.400,00	-102.200,00	-150.070,31
SA3		Saldo (3) Nettofinanzierungssaldo (Saldo 1+ Saldo 2)	-92.800,00	125.800,00	-64.113,98
1	351	Einzahlungen aus der Aufnahme von Finanzschulden	185.000,00	0,00	0,00
1	353	Einzahlungen infolge eines Kapitaltausches bei derivativen Finanzinstrumenten mit Grundgeschäft	0,00	0,00	0,00
1	355	Einzahlungen aus dem Abgang von Finanzinstrumenten	0,00	0,00	0,00
SU	35	Summe Einzahlungen aus der Finanzierungstätigkeit	185.000,00	0,00	0,00
1	361	Auszahlungen aus der Tilgung von Finanzschulden	89.000,00	71.100,00	148.771,43
1	363	Auszahlungen infolge eines Kapitaltausches bei derivativen Finanzinstrumenten mit Grundgeschäft	0,00	0,00	0,00
1	365	Auszahlungen für den Erwerb von Finanzinstrumenten	0,00	0,00	0,00
SU	36	Summe Auszahlungen aus der Finanzierungstätigkeit	89.000,00	71.100,00	148.771,43
SA4		Saldo (4) Geldfluss aus der Finanzierungstätigkeit (35 - 36)	96.000,00	-71.100,00	-148.771,43
SA5		Saldo (5) Geldfluss aus der voranschlagswirksamen Gebarung (Saldo 3 + Saldo 4)	3.200,00	54.700,00	-212.885,41

Finanzierungsvoranschlag Bereichsbudget 0

MVAG-Ebene	MVAG-Code	Mittelverwendungs- und -aufbringungsgruppen (2. Ebene)	VA 2025	VA 2024	RA 2023
1	311	Einzahlungen aus operativer Verwaltungstätigkeit	19.600,00	10.700,00	8.500,91
2	3111	Einzahlungen aus eigenen Abgaben	0,00	0,00	0,00
2	3112	Einzahlungen aus Ertragsanteilen	0,00	0,00	0,00
2	3113	Einzahlungen aus Gebühren	0,00	0,00	0,00
2	3114	Einzahlungen aus Leistungen	2.100,00	2.200,00	5.709,81
2	3115	Einzahlungen aus Besitz und wirtschaftlicher Tätigkeit	0,00	0,00	0,00
2	3116	Einzahlungen aus Veräußerung von geringwertigen Wirtschaftsgütern (GWG) und sonstige Einzahlungen	17.500,00	8.500,00	2.791,10
1	312	Einzahlungen aus Transfers	0,00	0,00	0,00
2	3121	Transferzahlungen von Trägern des öffentlichen Rechts	0,00	0,00	0,00
2	3122	Transferzahlungen von Beteiligungen	0,00	0,00	0,00
2	3123	Transferzahlungen von Unternehmen (inkl. Finanzunternehmen)	0,00	0,00	0,00
2	3124	Transferzahlungen von Haushalten und Organisationen ohne Erwerbscharakter	0,00	0,00	0,00
2	3125	Transferzahlungen vom Ausland (öffentliche Rechtsträger)	0,00	0,00	0,00
2	3126	Investitions- und Tilgungszuschüsse zwischen Unternehmungen und Betrieben der Gebietskörperschaft un	0,00	0,00	0,00
1	313	Einzahlungen aus Finanzerträgen	0,00	0,00	0,00
2	3131	Einzahlungen aus Zinserträgen	0,00	0,00	0,00
2	3132	Einzahlungen aus Zinsen aus derivativen Finanzinstrumenten mit und ohne Grundgeschäft	0,00	0,00	0,00
2	3133	Einzahlungen aus Gewinnentnahmen von marktbestimmten Betrieben	0,00	0,00	0,00
2	3134	Sonstige Einzahlungen aus Finanzerträgen	0,00	0,00	0,00
2	3135	Einzahlungen aus Dividenden/Gewinnausschüttungen	0,00	0,00	0,00
SU	31	Summe Einzahlungen operative Gebarung	19.600,00	10.700,00	8.500,91
1	321	Auszahlungen aus Personalaufwand	242.900,00	224.700,00	207.171,79
2	3211	Auszahlungen für Personalaufwand (Bezüge, Nebengebühren, und Mehrleistungsvergütungen)	190.800,00	178.600,00	166.163,96
2	3212	Auszahlungen für gesetzliche und freiwillige Sozialaufwendungen	52.100,00	46.100,00	41.007,83
2	3213	Auszahlungen aus sonstigem Personalaufwand	0,00	0,00	0,00
1	322	Auszahlungen aus Sachaufwand	203.400,00	221.900,00	217.342,34
2	3221	Auszahlungen für Gebrauchs- und Verbrauchsgüter, Handelswaren	8.000,00	13.000,00	9.480,55
2	3222	Auszahlungen für Verwaltungs- und Betriebsaufwand	32.300,00	37.500,00	42.761,36
2	3223	Auszahlungen für Leasing- und Mietaufwand	0,00	0,00	0,00
2	3224	Auszahlungen für Instandhaltung	33.000,00	32.000,00	27.051,14
2	3225	Sonstige Auszahlungen aus Sachaufwand	130.100,00	139.400,00	138.049,29
2	3226	Auszahlungen aus der Inanspruchnahme von Haftungen	0,00	0,00	0,00
1	323	Auszahlungen aus Transfers	2.800,00	2.800,00	2.169,73
2	3231	Transferzahlungen an Träger des öffentlichen Rechts	2.800,00	2.800,00	2.169,73

MVAG-Ebene	MVAG-Code	Mittelverwendungs- und -aufbringungsgruppen (2. Ebene)	VA 2025	VA 2024	RA 2023
2	3232	Transferzahlungen an Beteiligungen	0,00	0,00	0,00
2	3233	Transferzahlungen an Unternehmen (inkl. Finanzunternehmen)	0,00	0,00	0,00
2	3234	Transferzahlungen an Haushalte und Organisationen ohne Erwerbscharakter	0,00	0,00	0,00
2	3235	Transferzahlungen an das Ausland	0,00	0,00	0,00
2	3236	Investitions- und Tilgungszuschüsse zwischen Unternehmungen und Betrieben der Gebietskörperschaft un	0,00	0,00	0,00
1	324	Auszahlungen aus Finanzaufwand	0,00	1.000,00	2.235,55
2	3241	Auszahlungen für Zinsen	0,00	1.000,00	2.235,55
2	3242	Auszahlungen für Zinsen aus derivativen Finanzinstrumenten mit und ohne Grundgeschäft	0,00	0,00	0,00
2	3243	Auszahlungen aus Gewinnentnahmen von marktbestimmten Betrieben	0,00	0,00	0,00
2	3244	Sonstige Auszahlungen aus Finanzaufwendungen	0,00	0,00	0,00
SU	32	Summe Auszahlungen operative Gebarung	449.100,00	450.400,00	428.919,41
SA1		Saldo (1) Geldfluss aus der operativen Gebarung (31 - 32)	-429.500,00	-439.700,00	-420.418,50
1	331	Einzahlungen aus der Investitionstätigkeit	0,00	0,00	0,00
2	3311	Einzahlungen aus der Veräußerung von immateriellem Vermögen	0,00	0,00	0,00
2	3312	Einzahlungen aus der Veräußerung von Grundstücken und Grundstückseinrichtungen	0,00	0,00	0,00
2	3313	Einzahlungen aus der Veräußerung von Gebäuden und Bauten	0,00	0,00	0,00
2	3314	Einzahlungen aus der Veräußerung von technischen Anlagen, Fahrzeugen und Maschinen	0,00	0,00	0,00
2	3315	Einzahlungen aus der Veräußerung von Amts-, Betriebs- und Geschäftsausstattung	0,00	0,00	0,00
2	3316	Einzahlungen aus der Veräußerung von Kulturgütern	0,00	0,00	0,00
2	3317	Einzahlungen aus der Veräußerung von Beteiligungen	0,00	0,00	0,00
2	3318	Einzahlungen aus der Veräußerung von kofinanzierten Schutzbauten	0,00	0,00	0,00
1	332	Einzahlungen aus der Rückzahlung von Darlehen sowie gewährten Vorschüssen	0,00	0,00	0,00
2	3321	Einzahlungen aus Darlehen an Träger des öffentlichen Rechts	0,00	0,00	0,00
2	3322	Einzahlungen aus Darlehen von Beteiligungen	0,00	0,00	0,00
2	3323	Einzahlungen aus Darlehen an Unternehmen und Haushalte	0,00	0,00	0,00
2	3325	Einzahlungen aus Vorschüssen und Anzahlungen	0,00	0,00	0,00
1	333	Einzahlungen aus Kapitaltransfers	0,00	0,00	0,00
2	3331	Kapitaltransferzahlungen von Trägern des öffentlichen Rechts	0,00	0,00	0,00
2	3332	Kapitaltransferzahlungen von Beteiligungen	0,00	0,00	0,00
2	3333	Kapitaltransferzahlungen von Unternehmen	0,00	0,00	0,00
2	3334	Kapitaltransferzahlungen von Haushalten und Organisationen ohne Erwerbscharakter	0,00	0,00	0,00
2	3335	Kapitaltransferzahlungen vom Ausland	0,00	0,00	0,00
SU	33	Summe Einzahlungen investive Gebarung	0,00	0,00	0,00
1	341	Auszahlungen aus der Investitionstätigkeit	2.000,00	3.000,00	1.544,40
2	3411	Auszahlungen für den Erwerb von immateriellem Vermögen	2.000,00	2.000,00	1.077,60
2	3412	Auszahlungen für den Erwerb von Grundstücken und Grundstückseinrichtungen	0,00	0,00	0,00
2	3413	Auszahlungen für den Erwerb von Gebäuden und Bauten	0,00	0,00	0,00

MVAG-Ebene	MVAG-Code	Mittelverwendungs- und -aufbringungsgruppen (2. Ebene)	VA 2025	VA 2024	RA 2023
2	3414	Auszahlungen für den Erwerb von technischen Anlagen, Fahrzeugen und Maschinen	0,00	0,00	0,00
2	3415	Auszahlungen für den Erwerb von Amts-, Betriebs- und Geschäftsausstattung	0,00	1.000,00	466,80
2	3416	Auszahlungen für den Erwerb von Kulturgütern	0,00	0,00	0,00
2	3417	Auszahlungen für den Erwerb von Beteiligungen	0,00	0,00	0,00
2	3418	Auszahlungen für den Erwerb von kofinanzierten Schutzbauten	0,00	0,00	0,00
1	342	Auszahlungen aus der Gewährung von Darlehen sowie gewährten Vorschüssen	0,00	0,00	0,00
2	3421	Auszahlungen von Darlehen an Träger des öffentlichen Rechts	0,00	0,00	0,00
2	3422	Auszahlungen von Darlehen an Beteiligungen	0,00	0,00	0,00
2	3423	Auszahlungen von Darlehen an Unternehmen und Haushalte	0,00	0,00	0,00
2	3425	Auszahlungen von Vorschüssen und Anzahlungen	0,00	0,00	0,00
1	343	Auszahlungen aus Kapitaltransfers	0,00	0,00	0,00
2	3431	Kapitaltransferzahlungen an Träger des öffentlichen Rechts	0,00	0,00	0,00
2	3432	Kapitaltransferzahlungen an Beteiligungen	0,00	0,00	0,00
2	3433	Kapitaltransferzahlungen an Unternehmen (Finanzunternehmen)	0,00	0,00	0,00
2	3434	Kapitaltransferzahlungen an Haushalte und Organisationen ohne Erwerbscharakter	0,00	0,00	0,00
2	3435	Kapitaltransferzahlungen an das Ausland	0,00	0,00	0,00
SU	34	Summe Auszahlungen investive Gebarung	2.000,00	3.000,00	1.544,40
SA2		Saldo (2) Geldfluss aus der investiven Gebarung (33 - 34)	-2.000,00	-3.000,00	-1.544,40
SA3		Saldo (3) Nettofinanzierungssaldo (Saldo 1+ Saldo 2)	-431.500,00	-442.700,00	-421.962,90
1	351	Einzahlungen aus der Aufnahme von Finanzschulden	0,00	0,00	0,00
2	3511	Einzahlungen aus empfangenen Darlehen von öffentlichen Körperschaften und Rechtsträgern	0,00	0,00	0,00
2	3512	Einzahlungen aus empfangenen Darlehen von Beteiligungen	0,00	0,00	0,00
2	3513	Einzahlungen aus empfangenen Darlehen von Unternehmen und privaten Haushalten	0,00	0,00	0,00
2	3514	Einzahlungen aus Finanzschulden (Finanzunternehmen)	0,00	0,00	0,00
2	3515	Einzahlungen aus Aufnahmen von Leasingverbindlichkeiten	0,00	0,00	0,00
1	353	Einzahlungen infolge eines Kapitaltausches bei derivativen Finanzinstrumenten mit Grundgeschäft	0,00	0,00	0,00
2	3530	Einzahlungen infolge eines Kapitaltausches bei derivativen Finanzinstrumenten mit Grundgeschäft	0,00	0,00	0,00
1	355	Einzahlungen aus dem Abgang von Finanzinstrumenten	0,00	0,00	0,00
2	3550	Einzahlungen aus dem Abgang von Finanzinstrumenten	0,00	0,00	0,00
SU	35	Summe Einzahlungen aus der Finanzierungstätigkeit	0,00	0,00	0,00
1	361	Auszahlungen aus der Tilgung von Finanzschulden	0,00	0,00	68.784,45
2	3611	Auszahlungen aus empfangenen Darlehen von öffentlichen Körperschaften und Rechtsträgern	0,00	0,00	0,00
2	3612	Auszahlungen aus empfangenen Darlehen von Beteiligungen	0,00	0,00	0,00
2	3613	Auszahlungen aus empfangenen Darlehen von Unternehmen und privaten Haushalten	0,00	0,00	0,00
2	3614	Auszahlungen aus Finanzschulden	0,00	0,00	68.784,45
2	3615	Auszahlungen aus Rückzahlungen von Leasingverbindlichkeiten	0,00	0,00	0,00
1	363	Auszahlungen infolge eines Kapitaltausches bei derivativen Finanzinstrumenten mit Grundgeschäft	0,00	0,00	0,00

MVAG-Ebene	MVAG-Code	Mittelverwendungs- und -aufbringungsgruppen (2. Ebene)	VA 2025	VA 2024	RA 2023
2	3630	Auszahlungen infolge eines Kapitaltausches bei derivativen Finanzinstrumenten mit Grundgeschäft	0,00	0,00	0,00
1	365	Auszahlungen für den Erwerb von Finanzinstrumenten	0,00	0,00	0,00
2	3650	Auszahlungen für den Erwerb von Finanzinstrumenten	0,00	0,00	0,00
SU	36	Summe Auszahlungen aus der Finanzierungstätigkeit	0,00	0,00	68.784,45
SA4		Saldo (4) Geldfluss aus der Finanzierungstätigkeit (35 - 36)	0,00	0,00	-68.784,45
SA5		Saldo (5) Geldfluss aus der voranschlagswirksamen Gebarung (Saldo 3 + Saldo 4)	-431.500,00	-442.700,00	-490.747,35

Finanzierungsvoranschlag Bereichsbudget 1

MVAG-Ebene	MVAG-Code	Mittelverwendungs- und -aufbringungsgruppen (2. Ebene)	VA 2025	VA 2024	RA 2023
1	311	Einzahlungen aus operativer Verwaltungstätigkeit	1.700,00	1.700,00	2.923,20
2	3111	Einzahlungen aus eigenen Abgaben	0,00	0,00	0,00
2	3112	Einzahlungen aus Ertragsanteilen	0,00	0,00	0,00
2	3113	Einzahlungen aus Gebühren	0,00	0,00	0,00
2	3114	Einzahlungen aus Leistungen	0,00	0,00	0,00
2	3115	Einzahlungen aus Besitz und wirtschaftlicher Tätigkeit	0,00	0,00	0,00
2	3116	Einzahlungen aus Veräußerung von geringwertigen Wirtschaftsgütern (GWG) und sonstige Einzahlungen	1.700,00	1.700,00	2.923,20
1	312	Einzahlungen aus Transfers	1.100,00	46.000,00	4.460,00
2	3121	Transferzahlungen von Trägern des öffentlichen Rechts	100,00	45.000,00	2.470,00
2	3122	Transferzahlungen von Beteiligungen	0,00	0,00	0,00
2	3123	Transferzahlungen von Unternehmen (inkl. Finanzunternehmen)	0,00	0,00	0,00
2	3124	Transferzahlungen von Haushalten und Organisationen ohne Erwerbscharakter	1.000,00	1.000,00	1.990,00
2	3125	Transferzahlungen vom Ausland (öffentliche Rechtsträger)	0,00	0,00	0,00
2	3126	Investitions- und Tilgungszuschüsse zwischen Unternehmungen und Betrieben der Gebietskörperschaft un	0,00	0,00	0,00
1	313	Einzahlungen aus Finanzerträgen	0,00	0,00	0,00
2	3131	Einzahlungen aus Zinserträgen	0,00	0,00	0,00
2	3132	Einzahlungen aus Zinsen aus derivativen Finanzinstrumenten mit und ohne Grundgeschäft	0,00	0,00	0,00
2	3133	Einzahlungen aus Gewinnentnahmen von marktbestimmten Betrieben	0,00	0,00	0,00
2	3134	Sonstige Einzahlungen aus Finanzerträgen	0,00	0,00	0,00
2	3135	Einzahlungen aus Dividenden/Gewinnausschüttungen	0,00	0,00	0,00
SU	31	Summe Einzahlungen operative Gebarung	2.800,00	47.700,00	7.383,20
1	321	Auszahlungen aus Personalaufwand	0,00	0,00	0,00
2	3211	Auszahlungen für Personalaufwand (Bezüge, Nebengebühren, und Mehrleistungsvergütungen)	0,00	0,00	0,00
2	3212	Auszahlungen für gesetzliche und freiwillige Sozialaufwendungen	0,00	0,00	0,00
2	3213	Auszahlungen aus sonstigem Personalaufwand	0,00	0,00	0,00
1	322	Auszahlungen aus Sachaufwand	64.900,00	66.900,00	58.362,10
2	3221	Auszahlungen für Gebrauchs- und Verbrauchsgüter, Handelswaren	20.300,00	20.600,00	27.581,30
2	3222	Auszahlungen für Verwaltungs- und Betriebsaufwand	4.500,00	4.800,00	4.399,79
2	3223	Auszahlungen für Leasing- und Mietaufwand	27.300,00	27.300,00	11.606,24
2	3224	Auszahlungen für Instandhaltung	6.600,00	7.600,00	9.617,45
2	3225	Sonstige Auszahlungen aus Sachaufwand	6.200,00	6.600,00	5.157,32
2	3226	Auszahlungen aus der Inanspruchnahme von Haftungen	0,00	0,00	0,00
1	323	Auszahlungen aus Transfers	3.300,00	1.000,00	849,40
2	3231	Transferzahlungen an Träger des öffentlichen Rechts	0,00	0,00	0,00

MVAG-Ebene	MVAG-Code	Mittelverwendungs- und -aufbringungsgruppen (2. Ebene)	VA 2025	VA 2024	RA 2023
2	3232	Transferzahlungen an Beteiligungen	0,00	0,00	0,00
2	3233	Transferzahlungen an Unternehmen (inkl. Finanzunternehmen)	0,00	0,00	0,00
2	3234	Transferzahlungen an Haushalte und Organisationen ohne Erwerbscharakter	3.300,00	1.000,00	849,40
2	3235	Transferzahlungen an das Ausland	0,00	0,00	0,00
2	3236	Investitions- und Tilgungszuschüsse zwischen Unternehmungen und Betrieben der Gebietskörperschaft un	0,00	0,00	0,00
1	324	Auszahlungen aus Finanzaufwand	0,00	0,00	0,00
2	3241	Auszahlungen für Zinsen	0,00	0,00	0,00
2	3242	Auszahlungen für Zinsen aus derivativen Finanzinstrumenten mit und ohne Grundgeschäft	0,00	0,00	0,00
2	3243	Auszahlungen aus Gewinnentnahmen von marktbestimmten Betrieben	0,00	0,00	0,00
2	3244	Sonstige Auszahlungen aus Finanzaufwendungen	0,00	0,00	0,00
SU	32	Summe Auszahlungen operative Gebarung	68.200,00	67.900,00	59.211,50
SA1		Saldo (1) Geldfluss aus der operativen Gebarung (31 - 32)	-65.400,00	-20.200,00	-51.828,30
1	331	Einzahlungen aus der Investitionstätigkeit	0,00	15.000,00	0,00
2	3311	Einzahlungen aus der Veräußerung von immateriellem Vermögen	0,00	0,00	0,00
2	3312	Einzahlungen aus der Veräußerung von Grundstücken und Grundstückseinrichtungen	0,00	0,00	0,00
2	3313	Einzahlungen aus der Veräußerung von Gebäuden und Bauten	0,00	0,00	0,00
2	3314	Einzahlungen aus der Veräußerung von technischen Anlagen, Fahrzeugen und Maschinen	0,00	15.000,00	0,00
2	3315	Einzahlungen aus der Veräußerung von Amts-, Betriebs- und Geschäftsausstattung	0,00	0,00	0,00
2	3316	Einzahlungen aus der Veräußerung von Kulturgütern	0,00	0,00	0,00
2	3317	Einzahlungen aus der Veräußerung von Beteiligungen	0,00	0,00	0,00
2	3318	Einzahlungen aus der Veräußerung von kofinanzierten Schutzbauten	0,00	0,00	0,00
1	332	Einzahlungen aus der Rückzahlung von Darlehen sowie gewährten Vorschüssen	0,00	0,00	0,00
2	3321	Einzahlungen aus Darlehen an Träger des öffentlichen Rechts	0,00	0,00	0,00
2	3322	Einzahlungen aus Darlehen von Beteiligungen	0,00	0,00	0,00
2	3323	Einzahlungen aus Darlehen an Unternehmen und Haushalte	0,00	0,00	0,00
2	3325	Einzahlungen aus Vorschüssen und Anzahlungen	0,00	0,00	0,00
1	333	Einzahlungen aus Kapitaltransfers	0,00	0,00	0,00
2	3331	Kapitaltransferzahlungen von Trägern des öffentlichen Rechts	0,00	0,00	0,00
2	3332	Kapitaltransferzahlungen von Beteiligungen	0,00	0,00	0,00
2	3333	Kapitaltransferzahlungen von Unternehmen	0,00	0,00	0,00
2	3334	Kapitaltransferzahlungen von Haushalten und Organisationen ohne Erwerbscharakter	0,00	0,00	0,00
2	3335	Kapitaltransferzahlungen vom Ausland	0,00	0,00	0,00
SU	33	Summe Einzahlungen investive Gebarung	0,00	15.000,00	0,00
1	341	Auszahlungen aus der Investitionstätigkeit	0,00	7.200,00	76.270,38
2	3411	Auszahlungen für den Erwerb von immateriellem Vermögen	0,00	0,00	0,00
2	3412	Auszahlungen für den Erwerb von Grundstücken und Grundstückseinrichtungen	0,00	0,00	0,00
2	3413	Auszahlungen für den Erwerb von Gebäuden und Bauten	0,00	0,00	0,00

MVAG-Ebene	MVAG-Code	Mittelverwendungs- und -aufbringungsgruppen (2. Ebene)	VA 2025	VA 2024	RA 2023
2	3414	Auszahlungen für den Erwerb von technischen Anlagen, Fahrzeugen und Maschinen	0,00	0,00	60.781,34
2	3415	Auszahlungen für den Erwerb von Amts-, Betriebs- und Geschäftsausstattung	0,00	7.200,00	15.489,04
2	3416	Auszahlungen für den Erwerb von Kulturgütern	0,00	0,00	0,00
2	3417	Auszahlungen für den Erwerb von Beteiligungen	0,00	0,00	0,00
2	3418	Auszahlungen für den Erwerb von kofinanzierten Schutzbauten	0,00	0,00	0,00
1	342	Auszahlungen aus der Gewährung von Darlehen sowie gewährten Vorschüssen	0,00	0,00	0,00
2	3421	Auszahlungen von Darlehen an Träger des öffentlichen Rechts	0,00	0,00	0,00
2	3422	Auszahlungen von Darlehen an Beteiligungen	0,00	0,00	0,00
2	3423	Auszahlungen von Darlehen an Unternehmen und Haushalte	0,00	0,00	0,00
2	3425	Auszahlungen von Vorschüssen und Anzahlungen	0,00	0,00	0,00
1	343	Auszahlungen aus Kapitaltransfers	0,00	0,00	0,00
2	3431	Kapitaltransferzahlungen an Träger des öffentlichen Rechts	0,00	0,00	0,00
2	3432	Kapitaltransferzahlungen an Beteiligungen	0,00	0,00	0,00
2	3433	Kapitaltransferzahlungen an Unternehmen (Finanzunternehmen)	0,00	0,00	0,00
2	3434	Kapitaltransferzahlungen an Haushalte und Organisationen ohne Erwerbscharakter	0,00	0,00	0,00
2	3435	Kapitaltransferzahlungen an das Ausland	0,00	0,00	0,00
SU	34	Summe Auszahlungen investive Gebarung	0,00	7.200,00	76.270,38
SA2		Saldo (2) Geldfluss aus der investiven Gebarung (33 - 34)	0,00	7.800,00	-76.270,38
SA3		Saldo (3) Nettofinanzierungssaldo (Saldo 1+ Saldo 2)	-65.400,00	-12.400,00	-128.098,68
1	351	Einzahlungen aus der Aufnahme von Finanzschulden	0,00	0,00	0,00
2	3511	Einzahlungen aus empfangenen Darlehen von öffentlichen Körperschaften und Rechtsträgern	0,00	0,00	0,00
2	3512	Einzahlungen aus empfangenen Darlehen von Beteiligungen	0,00	0,00	0,00
2	3513	Einzahlungen aus empfangenen Darlehen von Unternehmen und privaten Haushalten	0,00	0,00	0,00
2	3514	Einzahlungen aus Finanzschulden (Finanzunternehmen)	0,00	0,00	0,00
2	3515	Einzahlungen aus Aufnahmen von Leasingverbindlichkeiten	0,00	0,00	0,00
1	353	Einzahlungen infolge eines Kapitaltausches bei derivativen Finanzinstrumenten mit Grundgeschäft	0,00	0,00	0,00
2	3530	Einzahlungen infolge eines Kapitaltausches bei derivativen Finanzinstrumenten mit Grundgeschäft	0,00	0,00	0,00
1	355	Einzahlungen aus dem Abgang von Finanzinstrumenten	0,00	0,00	0,00
2	3550	Einzahlungen aus dem Abgang von Finanzinstrumenten	0,00	0,00	0,00
SU	35	Summe Einzahlungen aus der Finanzierungstätigkeit	0,00	0,00	0,00
1	361	Auszahlungen aus der Tilgung von Finanzschulden	0,00	0,00	0,00
2	3611	Auszahlungen aus empfangenen Darlehen von öffentlichen Körperschaften und Rechtsträgern	0,00	0,00	0,00
2	3612	Auszahlungen aus empfangenen Darlehen von Beteiligungen	0,00	0,00	0,00
2	3613	Auszahlungen aus empfangenen Darlehen von Unternehmen und privaten Haushalten	0,00	0,00	0,00
2	3614	Auszahlungen aus Finanzschulden	0,00	0,00	0,00
2	3615	Auszahlungen aus Rückzahlungen von Leasingverbindlichkeiten	0,00	0,00	0,00
1	363	Auszahlungen infolge eines Kapitaltausches bei derivativen Finanzinstrumenten mit Grundgeschäft	0,00	0,00	0,00

MVAG-Ebene	MVAG-Code	Mittelverwendungs- und -aufbringungsgruppen (2. Ebene)	VA 2025	VA 2024	RA 2023
2	3630	Auszahlungen infolge eines Kapitaltausches bei derivativen Finanzinstrumenten mit Grundgeschäft	0,00	0,00	0,00
1	365	Auszahlungen für den Erwerb von Finanzinstrumenten	0,00	0,00	0,00
2	3650	Auszahlungen für den Erwerb von Finanzinstrumenten	0,00	0,00	0,00
SU	36	Summe Auszahlungen aus der Finanzierungstätigkeit	0,00	0,00	0,00
SA4		Saldo (4) Geldfluss aus der Finanzierungstätigkeit (35 - 36)	0,00	0,00	0,00
SA5		Saldo (5) Geldfluss aus der voranschlagswirksamen Gebarung (Saldo 3 + Saldo 4)	-65.400,00	-12.400,00	-128.098,68

Finanzierungsvoranschlag Bereichsbudget 2

MVAG-Ebene	MVAG-Code	Mittelverwendungs- und -aufbringungsgruppen (2. Ebene)	VA 2025	VA 2024	RA 2023
1	311	Einzahlungen aus operativer Verwaltungstätigkeit	312.700,00	38.500,00	35.368,44
2	3111	Einzahlungen aus eigenen Abgaben	0,00	0,00	0,00
2	3112	Einzahlungen aus Ertragsanteilen	0,00	0,00	0,00
2	3113	Einzahlungen aus Gebühren	0,00	0,00	0,00
2	3114	Einzahlungen aus Leistungen	93.200,00	28.000,00	29.035,45
2	3115	Einzahlungen aus Besitz und wirtschaftlicher Tätigkeit	0,00	0,00	0,00
2	3116	Einzahlungen aus Veräußerung von geringwertigen Wirtschaftsgütern (GWG) und sonstige Einzahlungen	219.500,00	10.500,00	6.332,99
1	312	Einzahlungen aus Transfers	1.200,00	400,00	0,00
2	3121	Transferzahlungen von Trägern des öffentlichen Rechts	1.200,00	400,00	0,00
2	3122	Transferzahlungen von Beteiligungen	0,00	0,00	0,00
2	3123	Transferzahlungen von Unternehmen (inkl. Finanzunternehmen)	0,00	0,00	0,00
2	3124	Transferzahlungen von Haushalten und Organisationen ohne Erwerbscharakter	0,00	0,00	0,00
2	3125	Transferzahlungen vom Ausland (öffentliche Rechtsträger)	0,00	0,00	0,00
2	3126	Investitions- und Tilgungszuschüsse zwischen Unternehmungen und Betrieben der Gebietskörperschaft un	0,00	0,00	0,00
1	313	Einzahlungen aus Finanzerträgen	0,00	0,00	0,00
2	3131	Einzahlungen aus Zinserträgen	0,00	0,00	0,00
2	3132	Einzahlungen aus Zinsen aus derivativen Finanzinstrumenten mit und ohne Grundgeschäft	0,00	0,00	0,00
2	3133	Einzahlungen aus Gewinnentnahmen von marktbestimmten Betrieben	0,00	0,00	0,00
2	3134	Sonstige Einzahlungen aus Finanzerträgen	0,00	0,00	0,00
2	3135	Einzahlungen aus Dividenden/Gewinnausschüttungen	0,00	0,00	0,00
SU	31	Summe Einzahlungen operative Gebarung	313.900,00	38.900,00	35.368,44
1	321	Auszahlungen aus Personalaufwand	489.900,00	62.900,00	51.439,90
2	3211	Auszahlungen für Personalaufwand (Bezüge, Nebengebühren, und Mehrleistungsvergütungen)	389.600,00	41.000,00	34.596,78
2	3212	Auszahlungen für gesetzliche und freiwillige Sozialaufwendungen	100.300,00	21.900,00	16.843,12
2	3213	Auszahlungen aus sonstigem Personalaufwand	0,00	0,00	0,00
1	322	Auszahlungen aus Sachaufwand	228.300,00	166.800,00	139.731,78
2	3221	Auszahlungen für Gebrauchs- und Verbrauchsgüter, Handelswaren	41.500,00	17.100,00	17.000,97
2	3222	Auszahlungen für Verwaltungs- und Betriebsaufwand	43.300,00	26.900,00	31.320,91
2	3223	Auszahlungen für Leasing- und Mietaufwand	0,00	0,00	0,00
2	3224	Auszahlungen für Instandhaltung	29.000,00	8.900,00	16.264,77
2	3225	Sonstige Auszahlungen aus Sachaufwand	114.500,00	113.900,00	75.145,13
2	3226	Auszahlungen aus der Inanspruchnahme von Haftungen	0,00	0,00	0,00
1	323	Auszahlungen aus Transfers	2.500,00	166.500,00	97.223,63
2	3231	Transferzahlungen an Träger des öffentlichen Rechts	0,00	0,00	0,00

MVAG-Ebene	MVAG-Code	Mittelverwendungs- und -aufbringungsgruppen (2. Ebene)	VA 2025	VA 2024	RA 2023
2	3232	Transferzahlungen an Beteiligungen	0,00	0,00	0,00
2	3233	Transferzahlungen an Unternehmen (inkl. Finanzunternehmen)	0,00	0,00	0,00
2	3234	Transferzahlungen an Haushalte und Organisationen ohne Erwerbscharakter	2.500,00	166.500,00	97.223,63
2	3235	Transferzahlungen an das Ausland	0,00	0,00	0,00
2	3236	Investitions- und Tilgungszuschüsse zwischen Unternehmungen und Betrieben der Gebietskörperschaft un	0,00	0,00	0,00
1	324	Auszahlungen aus Finanzaufwand	0,00	0,00	0,00
2	3241	Auszahlungen für Zinsen	0,00	0,00	0,00
2	3242	Auszahlungen für Zinsen aus derivativen Finanzinstrumenten mit und ohne Grundgeschäft	0,00	0,00	0,00
2	3243	Auszahlungen aus Gewinnentnahmen von marktbestimmten Betrieben	0,00	0,00	0,00
2	3244	Sonstige Auszahlungen aus Finanzaufwendungen	0,00	0,00	0,00
SU	32	Summe Auszahlungen operative Gebarung	720.700,00	396.200,00	288.395,31
SA1		Saldo (1) Geldfluss aus der operativen Gebarung (31 - 32)	-406.800,00	-357.300,00	-253.026,87
1	331	Einzahlungen aus der Investitionstätigkeit	0,00	0,00	0,00
2	3311	Einzahlungen aus der Veräußerung von immateriellem Vermögen	0,00	0,00	0,00
2	3312	Einzahlungen aus der Veräußerung von Grundstücken und Grundstückseinrichtungen	0,00	0,00	0,00
2	3313	Einzahlungen aus der Veräußerung von Gebäuden und Bauten	0,00	0,00	0,00
2	3314	Einzahlungen aus der Veräußerung von technischen Anlagen, Fahrzeugen und Maschinen	0,00	0,00	0,00
2	3315	Einzahlungen aus der Veräußerung von Amts-, Betriebs- und Geschäftsausstattung	0,00	0,00	0,00
2	3316	Einzahlungen aus der Veräußerung von Kulturgütern	0,00	0,00	0,00
2	3317	Einzahlungen aus der Veräußerung von Beteiligungen	0,00	0,00	0,00
2	3318	Einzahlungen aus der Veräußerung von kofinanzierten Schutzbauten	0,00	0,00	0,00
1	332	Einzahlungen aus der Rückzahlung von Darlehen sowie gewährten Vorschüssen	0,00	0,00	0,00
2	3321	Einzahlungen aus Darlehen an Träger des öffentlichen Rechts	0,00	0,00	0,00
2	3322	Einzahlungen aus Darlehen von Beteiligungen	0,00	0,00	0,00
2	3323	Einzahlungen aus Darlehen an Unternehmen und Haushalte	0,00	0,00	0,00
2	3325	Einzahlungen aus Vorschüssen und Anzahlungen	0,00	0,00	0,00
1	333	Einzahlungen aus Kapitaltransfers	0,00	0,00	0,00
2	3331	Kapitaltransferzahlungen von Trägern des öffentlichen Rechts	0,00	0,00	0,00
2	3332	Kapitaltransferzahlungen von Beteiligungen	0,00	0,00	0,00
2	3333	Kapitaltransferzahlungen von Unternehmen	0,00	0,00	0,00
2	3334	Kapitaltransferzahlungen von Haushalten und Organisationen ohne Erwerbscharakter	0,00	0,00	0,00
2	3335	Kapitaltransferzahlungen vom Ausland	0,00	0,00	0,00
SU	33	Summe Einzahlungen investive Gebarung	0,00	0,00	0,00
1	341	Auszahlungen aus der Investitionstätigkeit	4.000,00	3.000,00	638,40
2	3411	Auszahlungen für den Erwerb von immateriellem Vermögen	0,00	0,00	0,00
2	3412	Auszahlungen für den Erwerb von Grundstücken und Grundstückseinrichtungen	0,00	0,00	0,00
2	3413	Auszahlungen für den Erwerb von Gebäuden und Bauten	0,00	0,00	0,00

MVAG-Ebene	MVAG-Code	Mittelverwendungs- und -aufbringungsgruppen (2. Ebene)	VA 2025	VA 2024	RA 2023
2	3414	Auszahlungen für den Erwerb von technischen Anlagen, Fahrzeugen und Maschinen	0,00	0,00	0,00
2	3415	Auszahlungen für den Erwerb von Amts-, Betriebs- und Geschäftsausstattung	4.000,00	3.000,00	638,40
2	3416	Auszahlungen für den Erwerb von Kulturgütern	0,00	0,00	0,00
2	3417	Auszahlungen für den Erwerb von Beteiligungen	0,00	0,00	0,00
2	3418	Auszahlungen für den Erwerb von kofinanzierten Schutzbauten	0,00	0,00	0,00
1	342	Auszahlungen aus der Gewährung von Darlehen sowie gewährten Vorschüssen	0,00	0,00	0,00
2	3421	Auszahlungen von Darlehen an Träger des öffentlichen Rechts	0,00	0,00	0,00
2	3422	Auszahlungen von Darlehen an Beteiligungen	0,00	0,00	0,00
2	3423	Auszahlungen von Darlehen an Unternehmen und Haushalte	0,00	0,00	0,00
2	3425	Auszahlungen von Vorschüssen und Anzahlungen	0,00	0,00	0,00
1	343	Auszahlungen aus Kapitaltransfers	0,00	0,00	0,00
2	3431	Kapitaltransferzahlungen an Träger des öffentlichen Rechts	0,00	0,00	0,00
2	3432	Kapitaltransferzahlungen an Beteiligungen	0,00	0,00	0,00
2	3433	Kapitaltransferzahlungen an Unternehmen (Finanzunternehmen)	0,00	0,00	0,00
2	3434	Kapitaltransferzahlungen an Haushalte und Organisationen ohne Erwerbscharakter	0,00	0,00	0,00
2	3435	Kapitaltransferzahlungen an das Ausland	0,00	0,00	0,00
SU	34	Summe Auszahlungen investive Gebarung	4.000,00	3.000,00	638,40
SA2		Saldo (2) Geldfluss aus der investiven Gebarung (33 - 34)	-4.000,00	-3.000,00	-638,40
SA3		Saldo (3) Nettofinanzierungssaldo (Saldo 1+ Saldo 2)	-410.800,00	-360.300,00	-253.665,27
1	351	Einzahlungen aus der Aufnahme von Finanzschulden	0,00	0,00	0,00
2	3511	Einzahlungen aus empfangenen Darlehen von öffentlichen Körperschaften und Rechtsträgern	0,00	0,00	0,00
2	3512	Einzahlungen aus empfangenen Darlehen von Beteiligungen	0,00	0,00	0,00
2	3513	Einzahlungen aus empfangenen Darlehen von Unternehmen und privaten Haushalten	0,00	0,00	0,00
2	3514	Einzahlungen aus Finanzschulden (Finanzunternehmen)	0,00	0,00	0,00
2	3515	Einzahlungen aus Aufnahmen von Leasingverbindlichkeiten	0,00	0,00	0,00
1	353	Einzahlungen infolge eines Kapitaltausches bei derivativen Finanzinstrumenten mit Grundgeschäft	0,00	0,00	0,00
2	3530	Einzahlungen infolge eines Kapitaltausches bei derivativen Finanzinstrumenten mit Grundgeschäft	0,00	0,00	0,00
1	355	Einzahlungen aus dem Abgang von Finanzinstrumenten	0,00	0,00	0,00
2	3550	Einzahlungen aus dem Abgang von Finanzinstrumenten	0,00	0,00	0,00
SU	35	Summe Einzahlungen aus der Finanzierungstätigkeit	0,00	0,00	0,00
1	361	Auszahlungen aus der Tilgung von Finanzschulden	0,00	0,00	0,00
2	3611	Auszahlungen aus empfangenen Darlehen von öffentlichen Körperschaften und Rechtsträgern	0,00	0,00	0,00
2	3612	Auszahlungen aus empfangenen Darlehen von Beteiligungen	0,00	0,00	0,00
2	3613	Auszahlungen aus empfangenen Darlehen von Unternehmen und privaten Haushalten	0,00	0,00	0,00
2	3614	Auszahlungen aus Finanzschulden	0,00	0,00	0,00
2	3615	Auszahlungen aus Rückzahlungen von Leasingverbindlichkeiten	0,00	0,00	0,00
1	363	Auszahlungen infolge eines Kapitaltausches bei derivativen Finanzinstrumenten mit Grundgeschäft	0,00	0,00	0,00

MVAG-Ebene	MVAG-Code	Mittelverwendungs- und -aufbringungsgruppen (2. Ebene)	VA 2025	VA 2024	RA 2023
2	3630	Auszahlungen infolge eines Kapitaltausches bei derivativen Finanzinstrumenten mit Grundgeschäft	0,00	0,00	0,00
1	365	Auszahlungen für den Erwerb von Finanzinstrumenten	0,00	0,00	0,00
2	3650	Auszahlungen für den Erwerb von Finanzinstrumenten	0,00	0,00	0,00
SU	36	Summe Auszahlungen aus der Finanzierungstätigkeit	0,00	0,00	0,00
SA4		Saldo (4) Geldfluss aus der Finanzierungstätigkeit (35 - 36)	0,00	0,00	0,00
SA5		Saldo (5) Geldfluss aus der voranschlagswirksamen Gebarung (Saldo 3 + Saldo 4)	-410.800,00	-360.300,00	-253.665,27

Finanzierungsvoranschlag Bereichsbudget 3

MVAG-Ebene	MVAG-Code	Mittelverwendungs- und -aufbringungsgruppen (2. Ebene)	VA 2025	VA 2024	RA 2023
1	311	Einzahlungen aus operativer Verwaltungstätigkeit	800,00	800,00	40,00
2	3111	Einzahlungen aus eigenen Abgaben	0,00	0,00	0,00
2	3112	Einzahlungen aus Ertragsanteilen	0,00	0,00	0,00
2	3113	Einzahlungen aus Gebühren	0,00	0,00	0,00
2	3114	Einzahlungen aus Leistungen	0,00	0,00	0,00
2	3115	Einzahlungen aus Besitz und wirtschaftlicher Tätigkeit	0,00	0,00	0,00
2	3116	Einzahlungen aus Veräußerung von geringwertigen Wirtschaftsgütern (GWG) und sonstige Einzahlungen	800,00	800,00	40,00
1	312	Einzahlungen aus Transfers	0,00	0,00	0,00
2	3121	Transferzahlungen von Trägern des öffentlichen Rechts	0,00	0,00	0,00
2	3122	Transferzahlungen von Beteiligungen	0,00	0,00	0,00
2	3123	Transferzahlungen von Unternehmen (inkl. Finanzunternehmen)	0,00	0,00	0,00
2	3124	Transferzahlungen von Haushalten und Organisationen ohne Erwerbscharakter	0,00	0,00	0,00
2	3125	Transferzahlungen vom Ausland (öffentliche Rechtsträger)	0,00	0,00	0,00
2	3126	Investitions- und Tilgungszuschüsse zwischen Unternehmungen und Betrieben der Gebietskörperschaft un	0,00	0,00	0,00
1	313	Einzahlungen aus Finanzerträgen	0,00	0,00	0,00
2	3131	Einzahlungen aus Zinserträgen	0,00	0,00	0,00
2	3132	Einzahlungen aus Zinsen aus derivativen Finanzinstrumenten mit und ohne Grundgeschäft	0,00	0,00	0,00
2	3133	Einzahlungen aus Gewinnentnahmen von marktbestimmten Betrieben	0,00	0,00	0,00
2	3134	Sonstige Einzahlungen aus Finanzerträgen	0,00	0,00	0,00
2	3135	Einzahlungen aus Dividenden/Gewinnausschüttungen	0,00	0,00	0,00
SU	31	Summe Einzahlungen operative Gebarung	800,00	800,00	40,00
1	321	Auszahlungen aus Personalaufwand	0,00	0,00	0,00
2	3211	Auszahlungen für Personalaufwand (Bezüge, Nebengebühren, und Mehrleistungsvergütungen)	0,00	0,00	0,00
2	3212	Auszahlungen für gesetzliche und freiwillige Sozialaufwendungen	0,00	0,00	0,00
2	3213	Auszahlungen aus sonstigem Personalaufwand	0,00	0,00	0,00
1	322	Auszahlungen aus Sachaufwand	10.500,00	12.000,00	11.397,78
2	3221	Auszahlungen für Gebrauchs- und Verbrauchsgüter, Handelswaren	0,00	0,00	0,00
2	3222	Auszahlungen für Verwaltungs- und Betriebsaufwand	0,00	0,00	0,00
2	3223	Auszahlungen für Leasing- und Mietaufwand	0,00	0,00	0,00
2	3224	Auszahlungen für Instandhaltung	0,00	0,00	255,00
2	3225	Sonstige Auszahlungen aus Sachaufwand	10.500,00	12.000,00	11.142,78
2	3226	Auszahlungen aus der Inanspruchnahme von Haftungen	0,00	0,00	0,00
1	323	Auszahlungen aus Transfers	1.000,00	4.300,00	3.600,80
2	3231	Transferzahlungen an Träger des öffentlichen Rechts	0,00	0,00	0,00

MVAG-Ebene	MVAG-Code	Mittelverwendungs- und -aufbringungsgruppen (2. Ebene)	VA 2025	VA 2024	RA 2023
2	3232	Transferzahlungen an Beteiligungen	0,00	0,00	0,00
2	3233	Transferzahlungen an Unternehmen (inkl. Finanzunternehmen)	0,00	0,00	0,00
2	3234	Transferzahlungen an Haushalte und Organisationen ohne Erwerbscharakter	1.000,00	4.300,00	3.600,80
2	3235	Transferzahlungen an das Ausland	0,00	0,00	0,00
2	3236	Investitions- und Tilgungszuschüsse zwischen Unternehmungen und Betrieben der Gebietskörperschaft un	0,00	0,00	0,00
1	324	Auszahlungen aus Finanzaufwand	0,00	0,00	0,00
2	3241	Auszahlungen für Zinsen	0,00	0,00	0,00
2	3242	Auszahlungen für Zinsen aus derivativen Finanzinstrumenten mit und ohne Grundgeschäft	0,00	0,00	0,00
2	3243	Auszahlungen aus Gewinnentnahmen von marktbestimmten Betrieben	0,00	0,00	0,00
2	3244	Sonstige Auszahlungen aus Finanzaufwendungen	0,00	0,00	0,00
SU	32	Summe Auszahlungen operative Gebarung	11.500,00	16.300,00	14.998,58
SA1		Saldo (1) Geldfluss aus der operativen Gebarung (31 - 32)	-10.700,00	-15.500,00	-14.958,58
1	331	Einzahlungen aus der Investitionstätigkeit	0,00	0,00	0,00
2	3311	Einzahlungen aus der Veräußerung von immateriellem Vermögen	0,00	0,00	0,00
2	3312	Einzahlungen aus der Veräußerung von Grundstücken und Grundstückseinrichtungen	0,00	0,00	0,00
2	3313	Einzahlungen aus der Veräußerung von Gebäuden und Bauten	0,00	0,00	0,00
2	3314	Einzahlungen aus der Veräußerung von technischen Anlagen, Fahrzeugen und Maschinen	0,00	0,00	0,00
2	3315	Einzahlungen aus der Veräußerung von Amts-, Betriebs- und Geschäftsausstattung	0,00	0,00	0,00
2	3316	Einzahlungen aus der Veräußerung von Kulturgütern	0,00	0,00	0,00
2	3317	Einzahlungen aus der Veräußerung von Beteiligungen	0,00	0,00	0,00
2	3318	Einzahlungen aus der Veräußerung von kofinanzierten Schutzbauten	0,00	0,00	0,00
1	332	Einzahlungen aus der Rückzahlung von Darlehen sowie gewährten Vorschüssen	0,00	0,00	0,00
2	3321	Einzahlungen aus Darlehen an Träger des öffentlichen Rechts	0,00	0,00	0,00
2	3322	Einzahlungen aus Darlehen von Beteiligungen	0,00	0,00	0,00
2	3323	Einzahlungen aus Darlehen an Unternehmen und Haushalte	0,00	0,00	0,00
2	3325	Einzahlungen aus Vorschüssen und Anzahlungen	0,00	0,00	0,00
1	333	Einzahlungen aus Kapitaltransfers	0,00	0,00	0,00
2	3331	Kapitaltransferzahlungen von Trägern des öffentlichen Rechts	0,00	0,00	0,00
2	3332	Kapitaltransferzahlungen von Beteiligungen	0,00	0,00	0,00
2	3333	Kapitaltransferzahlungen von Unternehmen	0,00	0,00	0,00
2	3334	Kapitaltransferzahlungen von Haushalten und Organisationen ohne Erwerbscharakter	0,00	0,00	0,00
2	3335	Kapitaltransferzahlungen vom Ausland	0,00	0,00	0,00
SU	33	Summe Einzahlungen investive Gebarung	0,00	0,00	0,00
1	341	Auszahlungen aus der Investitionstätigkeit	500,00	500,00	1.519,20
2	3411	Auszahlungen für den Erwerb von immateriellem Vermögen	0,00	0,00	0,00
2	3412	Auszahlungen für den Erwerb von Grundstücken und Grundstückseinrichtungen	500,00	500,00	1.519,20
2	3413	Auszahlungen für den Erwerb von Gebäuden und Bauten	0,00	0,00	0,00

MVAG-Ebene	MVAG-Code	Mittelverwendungs- und -aufbringungsgruppen (2. Ebene)	VA 2025	VA 2024	RA 2023
2	3414	Auszahlungen für den Erwerb von technischen Anlagen, Fahrzeugen und Maschinen	0,00	0,00	0,00
2	3415	Auszahlungen für den Erwerb von Amts-, Betriebs- und Geschäftsausstattung	0,00	0,00	0,00
2	3416	Auszahlungen für den Erwerb von Kulturgütern	0,00	0,00	0,00
2	3417	Auszahlungen für den Erwerb von Beteiligungen	0,00	0,00	0,00
2	3418	Auszahlungen für den Erwerb von kofinanzierten Schutzbauten	0,00	0,00	0,00
1	342	Auszahlungen aus der Gewährung von Darlehen sowie gewährten Vorschüssen	0,00	0,00	0,00
2	3421	Auszahlungen von Darlehen an Träger des öffentlichen Rechts	0,00	0,00	0,00
2	3422	Auszahlungen von Darlehen an Beteiligungen	0,00	0,00	0,00
2	3423	Auszahlungen von Darlehen an Unternehmen und Haushalte	0,00	0,00	0,00
2	3425	Auszahlungen von Vorschüssen und Anzahlungen	0,00	0,00	0,00
1	343	Auszahlungen aus Kapitaltransfers	0,00	0,00	0,00
2	3431	Kapitaltransferzahlungen an Träger des öffentlichen Rechts	0,00	0,00	0,00
2	3432	Kapitaltransferzahlungen an Beteiligungen	0,00	0,00	0,00
2	3433	Kapitaltransferzahlungen an Unternehmen (Finanzunternehmen)	0,00	0,00	0,00
2	3434	Kapitaltransferzahlungen an Haushalte und Organisationen ohne Erwerbscharakter	0,00	0,00	0,00
2	3435	Kapitaltransferzahlungen an das Ausland	0,00	0,00	0,00
SU	34	Summe Auszahlungen investive Gebarung	500,00	500,00	1.519,20
SA2		Saldo (2) Geldfluss aus der investiven Gebarung (33 - 34)	-500,00	-500,00	-1.519,20
SA3		Saldo (3) Nettofinanzierungssaldo (Saldo 1+ Saldo 2)	-11.200,00	-16.000,00	-16.477,78
1	351	Einzahlungen aus der Aufnahme von Finanzschulden	0,00	0,00	0,00
2	3511	Einzahlungen aus empfangenen Darlehen von öffentlichen Körperschaften und Rechtsträgern	0,00	0,00	0,00
2	3512	Einzahlungen aus empfangenen Darlehen von Beteiligungen	0,00	0,00	0,00
2	3513	Einzahlungen aus empfangenen Darlehen von Unternehmen und privaten Haushalten	0,00	0,00	0,00
2	3514	Einzahlungen aus Finanzschulden (Finanzunternehmen)	0,00	0,00	0,00
2	3515	Einzahlungen aus Aufnahmen von Leasingverbindlichkeiten	0,00	0,00	0,00
1	353	Einzahlungen infolge eines Kapitaltausches bei derivativen Finanzinstrumenten mit Grundgeschäft	0,00	0,00	0,00
2	3530	Einzahlungen infolge eines Kapitaltausches bei derivativen Finanzinstrumenten mit Grundgeschäft	0,00	0,00	0,00
1	355	Einzahlungen aus dem Abgang von Finanzinstrumenten	0,00	0,00	0,00
2	3550	Einzahlungen aus dem Abgang von Finanzinstrumenten	0,00	0,00	0,00
SU	35	Summe Einzahlungen aus der Finanzierungstätigkeit	0,00	0,00	0,00
1	361	Auszahlungen aus der Tilgung von Finanzschulden	0,00	0,00	0,00
2	3611	Auszahlungen aus empfangenen Darlehen von öffentlichen Körperschaften und Rechtsträgern	0,00	0,00	0,00
2	3612	Auszahlungen aus empfangenen Darlehen von Beteiligungen	0,00	0,00	0,00
2	3613	Auszahlungen aus empfangenen Darlehen von Unternehmen und privaten Haushalten	0,00	0,00	0,00
2	3614	Auszahlungen aus Finanzschulden	0,00	0,00	0,00
2	3615	Auszahlungen aus Rückzahlungen von Leasingverbindlichkeiten	0,00	0,00	0,00
1	363	Auszahlungen infolge eines Kapitaltausches bei derivativen Finanzinstrumenten mit Grundgeschäft	0,00	0,00	0,00

MVAG-Ebene	MVAG-Code	Mittelverwendungs- und -aufbringungsgruppen (2. Ebene)	VA 2025	VA 2024	RA 2023
2	3630	Auszahlungen infolge eines Kapitaltausches bei derivativen Finanzinstrumenten mit Grundgeschäft	0,00	0,00	0,00
1	365	Auszahlungen für den Erwerb von Finanzinstrumenten	0,00	0,00	0,00
2	3650	Auszahlungen für den Erwerb von Finanzinstrumenten	0,00	0,00	0,00
SU	36	Summe Auszahlungen aus der Finanzierungstätigkeit	0,00	0,00	0,00
SA4		Saldo (4) Geldfluss aus der Finanzierungstätigkeit (35 - 36)	0,00	0,00	0,00
SA5		Saldo (5) Geldfluss aus der voranschlagswirksamen Gebarung (Saldo 3 + Saldo 4)	-11.200,00	-16.000,00	-16.477,78

Finanzierungsvoranschlag Bereichsbudget 4

MVAG-Ebene	MVAG-Code	Mittelverwendungs- und -aufbringungsgruppen (2. Ebene)	VA 2025	VA 2024	RA 2023
1	311	Einzahlungen aus operativer Verwaltungstätigkeit	700,00	1.200,00	465,00
2	3111	Einzahlungen aus eigenen Abgaben	0,00	0,00	0,00
2	3112	Einzahlungen aus Ertragsanteilen	0,00	0,00	0,00
2	3113	Einzahlungen aus Gebühren	0,00	0,00	0,00
2	3114	Einzahlungen aus Leistungen	0,00	0,00	0,00
2	3115	Einzahlungen aus Besitz und wirtschaftlicher Tätigkeit	0,00	0,00	0,00
2	3116	Einzahlungen aus Veräußerung von geringwertigen Wirtschaftsgütern (GWG) und sonstige Einzahlungen	700,00	1.200,00	465,00
1	312	Einzahlungen aus Transfers	0,00	0,00	0,00
2	3121	Transferzahlungen von Trägern des öffentlichen Rechts	0,00	0,00	0,00
2	3122	Transferzahlungen von Beteiligungen	0,00	0,00	0,00
2	3123	Transferzahlungen von Unternehmen (inkl. Finanzunternehmen)	0,00	0,00	0,00
2	3124	Transferzahlungen von Haushalten und Organisationen ohne Erwerbscharakter	0,00	0,00	0,00
2	3125	Transferzahlungen vom Ausland (öffentliche Rechtsträger)	0,00	0,00	0,00
2	3126	Investitions- und Tilgungszuschüsse zwischen Unternehmungen und Betrieben der Gebietskörperschaft un	0,00	0,00	0,00
1	313	Einzahlungen aus Finanzerträgen	0,00	0,00	0,00
2	3131	Einzahlungen aus Zinserträgen	0,00	0,00	0,00
2	3132	Einzahlungen aus Zinsen aus derivativen Finanzinstrumenten mit und ohne Grundgeschäft	0,00	0,00	0,00
2	3133	Einzahlungen aus Gewinnentnahmen von marktbestimmten Betrieben	0,00	0,00	0,00
2	3134	Sonstige Einzahlungen aus Finanzerträgen	0,00	0,00	0,00
2	3135	Einzahlungen aus Dividenden/Gewinnausschüttungen	0,00	0,00	0,00
SU	31	Summe Einzahlungen operative Gebarung	700,00	1.200,00	465,00
1	321	Auszahlungen aus Personalaufwand	0,00	0,00	0,00
2	3211	Auszahlungen für Personalaufwand (Bezüge, Nebengebühren, und Mehrleistungsvergütungen)	0,00	0,00	0,00
2	3212	Auszahlungen für gesetzliche und freiwillige Sozialaufwendungen	0,00	0,00	0,00
2	3213	Auszahlungen aus sonstigem Personalaufwand	0,00	0,00	0,00
1	322	Auszahlungen aus Sachaufwand	4.100,00	7.500,00	7.421,26
2	3221	Auszahlungen für Gebrauchs- und Verbrauchsgüter, Handelswaren	3.500,00	5.000,00	3.088,50
2	3222	Auszahlungen für Verwaltungs- und Betriebsaufwand	0,00	0,00	0,00
2	3223	Auszahlungen für Leasing- und Mietaufwand	500,00	500,00	1.324,32
2	3224	Auszahlungen für Instandhaltung	0,00	0,00	0,00
2	3225	Sonstige Auszahlungen aus Sachaufwand	100,00	2.000,00	3.008,44
2	3226	Auszahlungen aus der Inanspruchnahme von Haftungen	0,00	0,00	0,00
1	323	Auszahlungen aus Transfers	339.600,00	252.700,00	265.416,96
2	3231	Transferzahlungen an Träger des öffentlichen Rechts	336.600,00	244.700,00	259.308,46

MVAG-Ebene	MVAG-Code	Mittelverwendungs- und -aufbringungsgruppen (2. Ebene)	VA 2025	VA 2024	RA 2023
2	3232	Transferzahlungen an Beteiligungen	0,00	0,00	0,00
2	3233	Transferzahlungen an Unternehmen (inkl. Finanzunternehmen)	0,00	0,00	0,00
2	3234	Transferzahlungen an Haushalte und Organisationen ohne Erwerbscharakter	3.000,00	8.000,00	6.108,50
2	3235	Transferzahlungen an das Ausland	0,00	0,00	0,00
2	3236	Investitions- und Tilgungszuschüsse zwischen Unternehmungen und Betrieben der Gebietskörperschaft un	0,00	0,00	0,00
1	324	Auszahlungen aus Finanzaufwand	0,00	0,00	0,00
2	3241	Auszahlungen für Zinsen	0,00	0,00	0,00
2	3242	Auszahlungen für Zinsen aus derivativen Finanzinstrumenten mit und ohne Grundgeschäft	0,00	0,00	0,00
2	3243	Auszahlungen aus Gewinnentnahmen von marktbestimmten Betrieben	0,00	0,00	0,00
2	3244	Sonstige Auszahlungen aus Finanzaufwendungen	0,00	0,00	0,00
SU	32	Summe Auszahlungen operative Gebarung	343.700,00	260.200,00	272.838,22
SA1		Saldo (1) Geldfluss aus der operativen Gebarung (31 - 32)	-343.000,00	-259.000,00	-272.373,22
1	331	Einzahlungen aus der Investitionstätigkeit	0,00	0,00	0,00
2	3311	Einzahlungen aus der Veräußerung von immateriellem Vermögen	0,00	0,00	0,00
2	3312	Einzahlungen aus der Veräußerung von Grundstücken und Grundstückseinrichtungen	0,00	0,00	0,00
2	3313	Einzahlungen aus der Veräußerung von Gebäuden und Bauten	0,00	0,00	0,00
2	3314	Einzahlungen aus der Veräußerung von technischen Anlagen, Fahrzeugen und Maschinen	0,00	0,00	0,00
2	3315	Einzahlungen aus der Veräußerung von Amts-, Betriebs- und Geschäftsausstattung	0,00	0,00	0,00
2	3316	Einzahlungen aus der Veräußerung von Kulturgütern	0,00	0,00	0,00
2	3317	Einzahlungen aus der Veräußerung von Beteiligungen	0,00	0,00	0,00
2	3318	Einzahlungen aus der Veräußerung von kofinanzierten Schutzbauten	0,00	0,00	0,00
1	332	Einzahlungen aus der Rückzahlung von Darlehen sowie gewährten Vorschüssen	0,00	0,00	0,00
2	3321	Einzahlungen aus Darlehen an Träger des öffentlichen Rechts	0,00	0,00	0,00
2	3322	Einzahlungen aus Darlehen von Beteiligungen	0,00	0,00	0,00
2	3323	Einzahlungen aus Darlehen an Unternehmen und Haushalte	0,00	0,00	0,00
2	3325	Einzahlungen aus Vorschüssen und Anzahlungen	0,00	0,00	0,00
1	333	Einzahlungen aus Kapitaltransfers	0,00	0,00	0,00
2	3331	Kapitaltransferzahlungen von Trägern des öffentlichen Rechts	0,00	0,00	0,00
2	3332	Kapitaltransferzahlungen von Beteiligungen	0,00	0,00	0,00
2	3333	Kapitaltransferzahlungen von Unternehmen	0,00	0,00	0,00
2	3334	Kapitaltransferzahlungen von Haushalten und Organisationen ohne Erwerbscharakter	0,00	0,00	0,00
2	3335	Kapitaltransferzahlungen vom Ausland	0,00	0,00	0,00
SU	33	Summe Einzahlungen investive Gebarung	0,00	0,00	0,00
1	341	Auszahlungen aus der Investitionstätigkeit	0,00	0,00	0,00
2	3411	Auszahlungen für den Erwerb von immateriellem Vermögen	0,00	0,00	0,00
2	3412	Auszahlungen für den Erwerb von Grundstücken und Grundstückseinrichtungen	0,00	0,00	0,00
2	3413	Auszahlungen für den Erwerb von Gebäuden und Bauten	0,00	0,00	0,00

MVAG-Ebene	MVAG-Code	Mittelverwendungs- und -aufbringungsgruppen (2. Ebene)	VA 2025	VA 2024	RA 2023
2	3414	Auszahlungen für den Erwerb von technischen Anlagen, Fahrzeugen und Maschinen	0,00	0,00	0,00
2	3415	Auszahlungen für den Erwerb von Amts-, Betriebs- und Geschäftsausstattung	0,00	0,00	0,00
2	3416	Auszahlungen für den Erwerb von Kulturgütern	0,00	0,00	0,00
2	3417	Auszahlungen für den Erwerb von Beteiligungen	0,00	0,00	0,00
2	3418	Auszahlungen für den Erwerb von kofinanzierten Schutzbauten	0,00	0,00	0,00
1	342	Auszahlungen aus der Gewährung von Darlehen sowie gewährten Vorschüssen	0,00	0,00	0,00
2	3421	Auszahlungen von Darlehen an Träger des öffentlichen Rechts	0,00	0,00	0,00
2	3422	Auszahlungen von Darlehen an Beteiligungen	0,00	0,00	0,00
2	3423	Auszahlungen von Darlehen an Unternehmen und Haushalte	0,00	0,00	0,00
2	3425	Auszahlungen von Vorschüssen und Anzahlungen	0,00	0,00	0,00
1	343	Auszahlungen aus Kapitaltransfers	0,00	0,00	0,00
2	3431	Kapitaltransferzahlungen an Träger des öffentlichen Rechts	0,00	0,00	0,00
2	3432	Kapitaltransferzahlungen an Beteiligungen	0,00	0,00	0,00
2	3433	Kapitaltransferzahlungen an Unternehmen (Finanzunternehmen)	0,00	0,00	0,00
2	3434	Kapitaltransferzahlungen an Haushalte und Organisationen ohne Erwerbscharakter	0,00	0,00	0,00
2	3435	Kapitaltransferzahlungen an das Ausland	0,00	0,00	0,00
SU	34	Summe Auszahlungen investive Gebarung	0,00	0,00	0,00
SA2		Saldo (2) Geldfluss aus der investiven Gebarung (33 - 34)	0,00	0,00	0,00
SA3		Saldo (3) Nettofinanzierungssaldo (Saldo 1+ Saldo 2)	-343.000,00	-259.000,00	-272.373,22
1	351	Einzahlungen aus der Aufnahme von Finanzschulden	0,00	0,00	0,00
2	3511	Einzahlungen aus empfangenen Darlehen von öffentlichen Körperschaften und Rechtsträgern	0,00	0,00	0,00
2	3512	Einzahlungen aus empfangenen Darlehen von Beteiligungen	0,00	0,00	0,00
2	3513	Einzahlungen aus empfangenen Darlehen von Unternehmen und privaten Haushalten	0,00	0,00	0,00
2	3514	Einzahlungen aus Finanzschulden (Finanzunternehmen)	0,00	0,00	0,00
2	3515	Einzahlungen aus Aufnahmen von Leasingverbindlichkeiten	0,00	0,00	0,00
1	353	Einzahlungen infolge eines Kapitaltausches bei derivativen Finanzinstrumenten mit Grundgeschäft	0,00	0,00	0,00
2	3530	Einzahlungen infolge eines Kapitaltausches bei derivativen Finanzinstrumenten mit Grundgeschäft	0,00	0,00	0,00
1	355	Einzahlungen aus dem Abgang von Finanzinstrumenten	0,00	0,00	0,00
2	3550	Einzahlungen aus dem Abgang von Finanzinstrumenten	0,00	0,00	0,00
SU	35	Summe Einzahlungen aus der Finanzierungstätigkeit	0,00	0,00	0,00
1	361	Auszahlungen aus der Tilgung von Finanzschulden	0,00	0,00	0,00
2	3611	Auszahlungen aus empfangenen Darlehen von öffentlichen Körperschaften und Rechtsträgern	0,00	0,00	0,00
2	3612	Auszahlungen aus empfangenen Darlehen von Beteiligungen	0,00	0,00	0,00
2	3613	Auszahlungen aus empfangenen Darlehen von Unternehmen und privaten Haushalten	0,00	0,00	0,00
2	3614	Auszahlungen aus Finanzschulden	0,00	0,00	0,00
2	3615	Auszahlungen aus Rückzahlungen von Leasingverbindlichkeiten	0,00	0,00	0,00
1	363	Auszahlungen infolge eines Kapitaltausches bei derivativen Finanzinstrumenten mit Grundgeschäft	0,00	0,00	0,00

MVAG- Ebene	MVAG- Code	Mittelverwendungs- und -aufbringungsgruppen (2. Ebene)	VA 2025	VA 2024	RA 2023
2	3630	Auszahlungen infolge eines Kapitaltausches bei derivativen Finanzinstrumenten mit Grundgeschäft	0,00	0,00	0,00
1	365	Auszahlungen für den Erwerb von Finanzinstrumenten	0,00	0,00	0,00
2	3650	Auszahlungen für den Erwerb von Finanzinstrumenten	0,00	0,00	0,00
SU	36	Summe Auszahlungen aus der Finanzierungstätigkeit	0,00	0,00	0,00
SA4		Saldo (4) Geldfluss aus der Finanzierungstätigkeit (35 - 36)	0,00	0,00	0,00
SA5		Saldo (5) Geldfluss aus der voranschlagswirksamen Gebarung (Saldo 3 + Saldo 4)	-343.000,00	-259.000,00	-272.373,22

Finanzierungsvoranschlag Bereichsbudget 5

MVAG-Ebene	MVAG-Code	Mittelverwendungs- und -aufbringungsgruppen (2. Ebene)	VA 2025	VA 2024	RA 2023
1	311	Einzahlungen aus operativer Verwaltungstätigkeit	0,00	0,00	0,00
2	3111	Einzahlungen aus eigenen Abgaben	0,00	0,00	0,00
2	3112	Einzahlungen aus Ertragsanteilen	0,00	0,00	0,00
2	3113	Einzahlungen aus Gebühren	0,00	0,00	0,00
2	3114	Einzahlungen aus Leistungen	0,00	0,00	0,00
2	3115	Einzahlungen aus Besitz und wirtschaftlicher Tätigkeit	0,00	0,00	0,00
2	3116	Einzahlungen aus Veräußerung von geringwertigen Wirtschaftsgütern (GWG) und sonstige Einzahlungen	0,00	0,00	0,00
1	312	Einzahlungen aus Transfers	0,00	0,00	0,00
2	3121	Transferzahlungen von Trägern des öffentlichen Rechts	0,00	0,00	0,00
2	3122	Transferzahlungen von Beteiligungen	0,00	0,00	0,00
2	3123	Transferzahlungen von Unternehmen (inkl. Finanzunternehmen)	0,00	0,00	0,00
2	3124	Transferzahlungen von Haushalten und Organisationen ohne Erwerbscharakter	0,00	0,00	0,00
2	3125	Transferzahlungen vom Ausland (öffentliche Rechtsträger)	0,00	0,00	0,00
2	3126	Investitions- und Tilgungszuschüsse zwischen Unternehmungen und Betrieben der Gebietskörperschaft un	0,00	0,00	0,00
1	313	Einzahlungen aus Finanzerträgen	0,00	0,00	0,00
2	3131	Einzahlungen aus Zinserträgen	0,00	0,00	0,00
2	3132	Einzahlungen aus Zinsen aus derivativen Finanzinstrumenten mit und ohne Grundgeschäft	0,00	0,00	0,00
2	3133	Einzahlungen aus Gewinnentnahmen von marktbestimmten Betrieben	0,00	0,00	0,00
2	3134	Sonstige Einzahlungen aus Finanzerträgen	0,00	0,00	0,00
2	3135	Einzahlungen aus Dividenden/Gewinnausschüttungen	0,00	0,00	0,00
SU	31	Summe Einzahlungen operative Gebarung	0,00	0,00	0,00
1	321	Auszahlungen aus Personalaufwand	0,00	0,00	0,00
2	3211	Auszahlungen für Personalaufwand (Bezüge, Nebengebühren, und Mehrleistungsvergütungen)	0,00	0,00	0,00
2	3212	Auszahlungen für gesetzliche und freiwillige Sozialaufwendungen	0,00	0,00	0,00
2	3213	Auszahlungen aus sonstigem Personalaufwand	0,00	0,00	0,00
1	322	Auszahlungen aus Sachaufwand	8.500,00	8.500,00	5.374,58
2	3221	Auszahlungen für Gebrauchs- und Verbrauchsgüter, Handelswaren	200,00	300,00	0,00
2	3222	Auszahlungen für Verwaltungs- und Betriebsaufwand	0,00	0,00	0,00
2	3223	Auszahlungen für Leasing- und Mietaufwand	200,00	1.000,00	150,00
2	3224	Auszahlungen für Instandhaltung	1.000,00	200,00	100,00
2	3225	Sonstige Auszahlungen aus Sachaufwand	7.100,00	7.000,00	5.124,58
2	3226	Auszahlungen aus der Inanspruchnahme von Haftungen	0,00	0,00	0,00
1	323	Auszahlungen aus Transfers	128.800,00	77.900,00	44.471,06
2	3231	Transferzahlungen an Träger des öffentlichen Rechts	128.800,00	63.900,00	32.109,40

MVAG-Ebene	MVAG-Code	Mittelverwendungs- und -aufbringungsgruppen (2. Ebene)	VA 2025	VA 2024	RA 2023
2	3232	Transferzahlungen an Beteiligungen	0,00	0,00	0,00
2	3233	Transferzahlungen an Unternehmen (inkl. Finanzunternehmen)	0,00	0,00	0,00
2	3234	Transferzahlungen an Haushalte und Organisationen ohne Erwerbscharakter	0,00	14.000,00	12.361,66
2	3235	Transferzahlungen an das Ausland	0,00	0,00	0,00
2	3236	Investitions- und Tilgungszuschüsse zwischen Unternehmungen und Betrieben der Gebietskörperschaft un	0,00	0,00	0,00
1	324	Auszahlungen aus Finanzaufwand	0,00	0,00	0,00
2	3241	Auszahlungen für Zinsen	0,00	0,00	0,00
2	3242	Auszahlungen für Zinsen aus derivativen Finanzinstrumenten mit und ohne Grundgeschäft	0,00	0,00	0,00
2	3243	Auszahlungen aus Gewinnentnahmen von marktbestimmten Betrieben	0,00	0,00	0,00
2	3244	Sonstige Auszahlungen aus Finanzaufwendungen	0,00	0,00	0,00
SU	32	Summe Auszahlungen operative Gebarung	137.300,00	86.400,00	49.845,64
SA1		Saldo (1) Geldfluss aus der operativen Gebarung (31 - 32)	-137.300,00	-86.400,00	-49.845,64
1	331	Einzahlungen aus der Investitionstätigkeit	0,00	0,00	0,00
2	3311	Einzahlungen aus der Veräußerung von immateriellem Vermögen	0,00	0,00	0,00
2	3312	Einzahlungen aus der Veräußerung von Grundstücken und Grundstückseinrichtungen	0,00	0,00	0,00
2	3313	Einzahlungen aus der Veräußerung von Gebäuden und Bauten	0,00	0,00	0,00
2	3314	Einzahlungen aus der Veräußerung von technischen Anlagen, Fahrzeugen und Maschinen	0,00	0,00	0,00
2	3315	Einzahlungen aus der Veräußerung von Amts-, Betriebs- und Geschäftsausstattung	0,00	0,00	0,00
2	3316	Einzahlungen aus der Veräußerung von Kulturgütern	0,00	0,00	0,00
2	3317	Einzahlungen aus der Veräußerung von Beteiligungen	0,00	0,00	0,00
2	3318	Einzahlungen aus der Veräußerung von kofinanzierten Schutzbauten	0,00	0,00	0,00
1	332	Einzahlungen aus der Rückzahlung von Darlehen sowie gewährten Vorschüssen	0,00	0,00	0,00
2	3321	Einzahlungen aus Darlehen an Träger des öffentlichen Rechts	0,00	0,00	0,00
2	3322	Einzahlungen aus Darlehen von Beteiligungen	0,00	0,00	0,00
2	3323	Einzahlungen aus Darlehen an Unternehmen und Haushalte	0,00	0,00	0,00
2	3325	Einzahlungen aus Vorschüssen und Anzahlungen	0,00	0,00	0,00
1	333	Einzahlungen aus Kapitaltransfers	0,00	0,00	0,00
2	3331	Kapitaltransferzahlungen von Trägern des öffentlichen Rechts	0,00	0,00	0,00
2	3332	Kapitaltransferzahlungen von Beteiligungen	0,00	0,00	0,00
2	3333	Kapitaltransferzahlungen von Unternehmen	0,00	0,00	0,00
2	3334	Kapitaltransferzahlungen von Haushalten und Organisationen ohne Erwerbscharakter	0,00	0,00	0,00
2	3335	Kapitaltransferzahlungen vom Ausland	0,00	0,00	0,00
SU	33	Summe Einzahlungen investive Gebarung	0,00	0,00	0,00
1	341	Auszahlungen aus der Investitionstätigkeit	0,00	0,00	0,00
2	3411	Auszahlungen für den Erwerb von immateriellem Vermögen	0,00	0,00	0,00
2	3412	Auszahlungen für den Erwerb von Grundstücken und Grundstückseinrichtungen	0,00	0,00	0,00
2	3413	Auszahlungen für den Erwerb von Gebäuden und Bauten	0,00	0,00	0,00

MVAG-Ebene	MVAG-Code	Mittelverwendungs- und -aufbringungsgruppen (2. Ebene)	VA 2025	VA 2024	RA 2023
2	3414	Auszahlungen für den Erwerb von technischen Anlagen, Fahrzeugen und Maschinen	0,00	0,00	0,00
2	3415	Auszahlungen für den Erwerb von Amts-, Betriebs- und Geschäftsausstattung	0,00	0,00	0,00
2	3416	Auszahlungen für den Erwerb von Kulturgütern	0,00	0,00	0,00
2	3417	Auszahlungen für den Erwerb von Beteiligungen	0,00	0,00	0,00
2	3418	Auszahlungen für den Erwerb von kofinanzierten Schutzbauten	0,00	0,00	0,00
1	342	Auszahlungen aus der Gewährung von Darlehen sowie gewährten Vorschüssen	0,00	0,00	0,00
2	3421	Auszahlungen von Darlehen an Träger des öffentlichen Rechts	0,00	0,00	0,00
2	3422	Auszahlungen von Darlehen an Beteiligungen	0,00	0,00	0,00
2	3423	Auszahlungen von Darlehen an Unternehmen und Haushalte	0,00	0,00	0,00
2	3425	Auszahlungen von Vorschüssen und Anzahlungen	0,00	0,00	0,00
1	343	Auszahlungen aus Kapitaltransfers	0,00	0,00	0,00
2	3431	Kapitaltransferzahlungen an Träger des öffentlichen Rechts	0,00	0,00	0,00
2	3432	Kapitaltransferzahlungen an Beteiligungen	0,00	0,00	0,00
2	3433	Kapitaltransferzahlungen an Unternehmen (Finanzunternehmen)	0,00	0,00	0,00
2	3434	Kapitaltransferzahlungen an Haushalte und Organisationen ohne Erwerbscharakter	0,00	0,00	0,00
2	3435	Kapitaltransferzahlungen an das Ausland	0,00	0,00	0,00
SU	34	Summe Auszahlungen investive Gebarung	0,00	0,00	0,00
SA2		Saldo (2) Geldfluss aus der investiven Gebarung (33 - 34)	0,00	0,00	0,00
SA3		Saldo (3) Nettofinanzierungssaldo (Saldo 1+ Saldo 2)	-137.300,00	-86.400,00	-49.845,64
1	351	Einzahlungen aus der Aufnahme von Finanzschulden	0,00	0,00	0,00
2	3511	Einzahlungen aus empfangenen Darlehen von öffentlichen Körperschaften und Rechtsträgern	0,00	0,00	0,00
2	3512	Einzahlungen aus empfangenen Darlehen von Beteiligungen	0,00	0,00	0,00
2	3513	Einzahlungen aus empfangenen Darlehen von Unternehmen und privaten Haushalten	0,00	0,00	0,00
2	3514	Einzahlungen aus Finanzschulden (Finanzunternehmen)	0,00	0,00	0,00
2	3515	Einzahlungen aus Aufnahmen von Leasingverbindlichkeiten	0,00	0,00	0,00
1	353	Einzahlungen infolge eines Kapitaltausches bei derivativen Finanzinstrumenten mit Grundgeschäft	0,00	0,00	0,00
2	3530	Einzahlungen infolge eines Kapitaltausches bei derivativen Finanzinstrumenten mit Grundgeschäft	0,00	0,00	0,00
1	355	Einzahlungen aus dem Abgang von Finanzinstrumenten	0,00	0,00	0,00
2	3550	Einzahlungen aus dem Abgang von Finanzinstrumenten	0,00	0,00	0,00
SU	35	Summe Einzahlungen aus der Finanzierungstätigkeit	0,00	0,00	0,00
1	361	Auszahlungen aus der Tilgung von Finanzschulden	0,00	0,00	0,00
2	3611	Auszahlungen aus empfangenen Darlehen von öffentlichen Körperschaften und Rechtsträgern	0,00	0,00	0,00
2	3612	Auszahlungen aus empfangenen Darlehen von Beteiligungen	0,00	0,00	0,00
2	3613	Auszahlungen aus empfangenen Darlehen von Unternehmen und privaten Haushalten	0,00	0,00	0,00
2	3614	Auszahlungen aus Finanzschulden	0,00	0,00	0,00
2	3615	Auszahlungen aus Rückzahlungen von Leasingverbindlichkeiten	0,00	0,00	0,00
1	363	Auszahlungen infolge eines Kapitaltausches bei derivativen Finanzinstrumenten mit Grundgeschäft	0,00	0,00	0,00

MVAG-Ebene	MVAG-Code	Mittelverwendungs- und -aufbringungsgruppen (2. Ebene)	VA 2025	VA 2024	RA 2023
2	3630	Auszahlungen infolge eines Kapitaltausches bei derivativen Finanzinstrumenten mit Grundgeschäft	0,00	0,00	0,00
1	365	Auszahlungen für den Erwerb von Finanzinstrumenten	0,00	0,00	0,00
2	3650	Auszahlungen für den Erwerb von Finanzinstrumenten	0,00	0,00	0,00
SU	36	Summe Auszahlungen aus der Finanzierungstätigkeit	0,00	0,00	0,00
SA4		Saldo (4) Geldfluss aus der Finanzierungstätigkeit (35 - 36)	0,00	0,00	0,00
SA5		Saldo (5) Geldfluss aus der voranschlagswirksamen Gebarung (Saldo 3 + Saldo 4)	-137.300,00	-86.400,00	-49.845,64

Finanzierungsvoranschlag Bereichsbudget 6

MVAG-Ebene	MVAG-Code	Mittelverwendungs- und -aufbringungsgruppen (2. Ebene)	VA 2025	VA 2024	RA 2023
1	311	Einzahlungen aus operativer Verwaltungstätigkeit	0,00	0,00	0,00
2	3111	Einzahlungen aus eigenen Abgaben	0,00	0,00	0,00
2	3112	Einzahlungen aus Ertragsanteilen	0,00	0,00	0,00
2	3113	Einzahlungen aus Gebühren	0,00	0,00	0,00
2	3114	Einzahlungen aus Leistungen	0,00	0,00	0,00
2	3115	Einzahlungen aus Besitz und wirtschaftlicher Tätigkeit	0,00	0,00	0,00
2	3116	Einzahlungen aus Veräußerung von geringwertigen Wirtschaftsgütern (GWG) und sonstige Einzahlungen	0,00	0,00	0,00
1	312	Einzahlungen aus Transfers	7.000,00	18.000,00	18.626,16
2	3121	Transferzahlungen von Trägern des öffentlichen Rechts	7.000,00	18.000,00	18.626,16
2	3122	Transferzahlungen von Beteiligungen	0,00	0,00	0,00
2	3123	Transferzahlungen von Unternehmen (inkl. Finanzunternehmen)	0,00	0,00	0,00
2	3124	Transferzahlungen von Haushalten und Organisationen ohne Erwerbscharakter	0,00	0,00	0,00
2	3125	Transferzahlungen vom Ausland (öffentliche Rechtsträger)	0,00	0,00	0,00
2	3126	Investitions- und Tilgungszuschüsse zwischen Unternehmungen und Betrieben der Gebietskörperschaft un	0,00	0,00	0,00
1	313	Einzahlungen aus Finanzerträgen	0,00	0,00	0,00
2	3131	Einzahlungen aus Zinserträgen	0,00	0,00	0,00
2	3132	Einzahlungen aus Zinsen aus derivativen Finanzinstrumenten mit und ohne Grundgeschäft	0,00	0,00	0,00
2	3133	Einzahlungen aus Gewinnentnahmen von marktbestimmten Betrieben	0,00	0,00	0,00
2	3134	Sonstige Einzahlungen aus Finanzerträgen	0,00	0,00	0,00
2	3135	Einzahlungen aus Dividenden/Gewinnausschüttungen	0,00	0,00	0,00
SU	31	Summe Einzahlungen operative Gebarung	7.000,00	18.000,00	18.626,16
1	321	Auszahlungen aus Personalaufwand	122.400,00	145.000,00	141.516,24
2	3211	Auszahlungen für Personalaufwand (Bezüge, Nebengebühren, und Mehrleistungsvergütungen)	99.300,00	121.900,00	116.608,20
2	3212	Auszahlungen für gesetzliche und freiwillige Sozialaufwendungen	23.100,00	23.100,00	24.908,04
2	3213	Auszahlungen aus sonstigem Personalaufwand	0,00	0,00	0,00
1	322	Auszahlungen aus Sachaufwand	54.900,00	66.000,00	77.884,37
2	3221	Auszahlungen für Gebrauchs- und Verbrauchsgüter, Handelswaren	5.500,00	5.500,00	6.673,39
2	3222	Auszahlungen für Verwaltungs- und Betriebsaufwand	2.000,00	1.900,00	1.818,81
2	3223	Auszahlungen für Leasing- und Mietaufwand	0,00	0,00	0,00
2	3224	Auszahlungen für Instandhaltung	47.100,00	57.100,00	69.028,57
2	3225	Sonstige Auszahlungen aus Sachaufwand	300,00	1.500,00	363,60
2	3226	Auszahlungen aus der Inanspruchnahme von Haftungen	0,00	0,00	0,00
1	323	Auszahlungen aus Transfers	7.000,00	7.000,00	4.328,01
2	3231	Transferzahlungen an Träger des öffentlichen Rechts	7.000,00	7.000,00	4.328,01

MVAG-Ebene	MVAG-Code	Mittelverwendungs- und -aufbringungsgruppen (2. Ebene)	VA 2025	VA 2024	RA 2023
2	3232	Transferzahlungen an Beteiligungen	0,00	0,00	0,00
2	3233	Transferzahlungen an Unternehmen (inkl. Finanzunternehmen)	0,00	0,00	0,00
2	3234	Transferzahlungen an Haushalte und Organisationen ohne Erwerbscharakter	0,00	0,00	0,00
2	3235	Transferzahlungen an das Ausland	0,00	0,00	0,00
2	3236	Investitions- und Tilgungszuschüsse zwischen Unternehmungen und Betrieben der Gebietskörperschaft un	0,00	0,00	0,00
1	324	Auszahlungen aus Finanzaufwand	1.900,00	400,00	1.051,99
2	3241	Auszahlungen für Zinsen	1.900,00	400,00	1.051,99
2	3242	Auszahlungen für Zinsen aus derivativen Finanzinstrumenten mit und ohne Grundgeschäft	0,00	0,00	0,00
2	3243	Auszahlungen aus Gewinnentnahmen von marktbestimmten Betrieben	0,00	0,00	0,00
2	3244	Sonstige Auszahlungen aus Finanzaufwendungen	0,00	0,00	0,00
SU	32	Summe Auszahlungen operative Gebarung	186.200,00	218.400,00	224.780,61
SA1		Saldo (1) Geldfluss aus der operativen Gebarung (31 - 32)	-179.200,00	-200.400,00	-206.154,45
1	331	Einzahlungen aus der Investitionstätigkeit	0,00	0,00	0,00
2	3311	Einzahlungen aus der Veräußerung von immateriellem Vermögen	0,00	0,00	0,00
2	3312	Einzahlungen aus der Veräußerung von Grundstücken und Grundstückseinrichtungen	0,00	0,00	0,00
2	3313	Einzahlungen aus der Veräußerung von Gebäuden und Bauten	0,00	0,00	0,00
2	3314	Einzahlungen aus der Veräußerung von technischen Anlagen, Fahrzeugen und Maschinen	0,00	0,00	0,00
2	3315	Einzahlungen aus der Veräußerung von Amts-, Betriebs- und Geschäftsausstattung	0,00	0,00	0,00
2	3316	Einzahlungen aus der Veräußerung von Kulturgütern	0,00	0,00	0,00
2	3317	Einzahlungen aus der Veräußerung von Beteiligungen	0,00	0,00	0,00
2	3318	Einzahlungen aus der Veräußerung von kofinanzierten Schutzbauten	0,00	0,00	0,00
1	332	Einzahlungen aus der Rückzahlung von Darlehen sowie gewährten Vorschüssen	0,00	0,00	0,00
2	3321	Einzahlungen aus Darlehen an Träger des öffentlichen Rechts	0,00	0,00	0,00
2	3322	Einzahlungen aus Darlehen von Beteiligungen	0,00	0,00	0,00
2	3323	Einzahlungen aus Darlehen an Unternehmen und Haushalte	0,00	0,00	0,00
2	3325	Einzahlungen aus Vorschüssen und Anzahlungen	0,00	0,00	0,00
1	333	Einzahlungen aus Kapitaltransfers	0,00	0,00	0,00
2	3331	Kapitaltransferzahlungen von Trägern des öffentlichen Rechts	0,00	0,00	0,00
2	3332	Kapitaltransferzahlungen von Beteiligungen	0,00	0,00	0,00
2	3333	Kapitaltransferzahlungen von Unternehmen	0,00	0,00	0,00
2	3334	Kapitaltransferzahlungen von Haushalten und Organisationen ohne Erwerbscharakter	0,00	0,00	0,00
2	3335	Kapitaltransferzahlungen vom Ausland	0,00	0,00	0,00
SU	33	Summe Einzahlungen investive Gebarung	0,00	0,00	0,00
1	341	Auszahlungen aus der Investitionstätigkeit	6.000,00	44.000,00	53.043,18
2	3411	Auszahlungen für den Erwerb von immateriellem Vermögen	0,00	0,00	0,00
2	3412	Auszahlungen für den Erwerb von Grundstücken und Grundstückseinrichtungen	5.000,00	40.000,00	49.509,18
2	3413	Auszahlungen für den Erwerb von Gebäuden und Bauten	0,00	0,00	0,00

MVAG-Ebene	MVAG-Code	Mittelverwendungs- und -aufbringungsgruppen (2. Ebene)	VA 2025	VA 2024	RA 2023
2	3414	Auszahlungen für den Erwerb von technischen Anlagen, Fahrzeugen und Maschinen	0,00	0,00	0,00
2	3415	Auszahlungen für den Erwerb von Amts-, Betriebs- und Geschäftsausstattung	1.000,00	4.000,00	3.534,00
2	3416	Auszahlungen für den Erwerb von Kulturgütern	0,00	0,00	0,00
2	3417	Auszahlungen für den Erwerb von Beteiligungen	0,00	0,00	0,00
2	3418	Auszahlungen für den Erwerb von kofinanzierten Schutzbauten	0,00	0,00	0,00
1	342	Auszahlungen aus der Gewährung von Darlehen sowie gewährten Vorschüssen	0,00	0,00	0,00
2	3421	Auszahlungen von Darlehen an Träger des öffentlichen Rechts	0,00	0,00	0,00
2	3422	Auszahlungen von Darlehen an Beteiligungen	0,00	0,00	0,00
2	3423	Auszahlungen von Darlehen an Unternehmen und Haushalte	0,00	0,00	0,00
2	3425	Auszahlungen von Vorschüssen und Anzahlungen	0,00	0,00	0,00
1	343	Auszahlungen aus Kapitaltransfers	0,00	0,00	0,00
2	3431	Kapitaltransferzahlungen an Träger des öffentlichen Rechts	0,00	0,00	0,00
2	3432	Kapitaltransferzahlungen an Beteiligungen	0,00	0,00	0,00
2	3433	Kapitaltransferzahlungen an Unternehmen (Finanzunternehmen)	0,00	0,00	0,00
2	3434	Kapitaltransferzahlungen an Haushalte und Organisationen ohne Erwerbscharakter	0,00	0,00	0,00
2	3435	Kapitaltransferzahlungen an das Ausland	0,00	0,00	0,00
SU	34	Summe Auszahlungen investive Gebarung	6.000,00	44.000,00	53.043,18
SA2		Saldo (2) Geldfluss aus der investiven Gebarung (33 - 34)	-6.000,00	-44.000,00	-53.043,18
SA3		Saldo (3) Nettofinanzierungssaldo (Saldo 1+ Saldo 2)	-185.200,00	-244.400,00	-259.197,63
1	351	Einzahlungen aus der Aufnahme von Finanzschulden	0,00	0,00	0,00
2	3511	Einzahlungen aus empfangenen Darlehen von öffentlichen Körperschaften und Rechtsträgern	0,00	0,00	0,00
2	3512	Einzahlungen aus empfangenen Darlehen von Beteiligungen	0,00	0,00	0,00
2	3513	Einzahlungen aus empfangenen Darlehen von Unternehmen und privaten Haushalten	0,00	0,00	0,00
2	3514	Einzahlungen aus Finanzschulden (Finanzunternehmen)	0,00	0,00	0,00
2	3515	Einzahlungen aus Aufnahmen von Leasingverbindlichkeiten	0,00	0,00	0,00
1	353	Einzahlungen infolge eines Kapitaltausches bei derivativen Finanzinstrumenten mit Grundgeschäft	0,00	0,00	0,00
2	3530	Einzahlungen infolge eines Kapitaltausches bei derivativen Finanzinstrumenten mit Grundgeschäft	0,00	0,00	0,00
1	355	Einzahlungen aus dem Abgang von Finanzinstrumenten	0,00	0,00	0,00
2	3550	Einzahlungen aus dem Abgang von Finanzinstrumenten	0,00	0,00	0,00
SU	35	Summe Einzahlungen aus der Finanzierungstätigkeit	0,00	0,00	0,00
1	361	Auszahlungen aus der Tilgung von Finanzschulden	3.400,00	2.400,00	1.820,31
2	3611	Auszahlungen aus empfangenen Darlehen von öffentlichen Körperschaften und Rechtsträgern	0,00	0,00	0,00
2	3612	Auszahlungen aus empfangenen Darlehen von Beteiligungen	0,00	0,00	0,00
2	3613	Auszahlungen aus empfangenen Darlehen von Unternehmen und privaten Haushalten	0,00	0,00	0,00
2	3614	Auszahlungen aus Finanzschulden	3.400,00	2.400,00	1.820,31
2	3615	Auszahlungen aus Rückzahlungen von Leasingverbindlichkeiten	0,00	0,00	0,00
1	363	Auszahlungen infolge eines Kapitaltausches bei derivativen Finanzinstrumenten mit Grundgeschäft	0,00	0,00	0,00

MVAG-Ebene	MVAG-Code	Mittelverwendungs- und -aufbringungsgruppen (2. Ebene)	VA 2025	VA 2024	RA 2023
2	3630	Auszahlungen infolge eines Kapitaltausches bei derivativen Finanzinstrumenten mit Grundgeschäft	0,00	0,00	0,00
1	365	Auszahlungen für den Erwerb von Finanzinstrumenten	0,00	0,00	0,00
2	3650	Auszahlungen für den Erwerb von Finanzinstrumenten	0,00	0,00	0,00
SU	36	Summe Auszahlungen aus der Finanzierungstätigkeit	3.400,00	2.400,00	1.820,31
SA4		Saldo (4) Geldfluss aus der Finanzierungstätigkeit (35 - 36)	-3.400,00	-2.400,00	-1.820,31
SA5		Saldo (5) Geldfluss aus der voranschlagswirksamen Gebarung (Saldo 3 + Saldo 4)	-188.600,00	-246.800,00	-261.017,94

Finanzierungsvoranschlag Bereichsbudget 7

MVAG-Ebene	MVAG-Code	Mittelverwendungs- und -aufbringungsgruppen (2. Ebene)	VA 2025	VA 2024	RA 2023
1	311	Einzahlungen aus operativer Verwaltungstätigkeit	20.000,00	25.000,00	16.112,74
2	3111	Einzahlungen aus eigenen Abgaben	0,00	0,00	0,00
2	3112	Einzahlungen aus Ertragsanteilen	0,00	0,00	0,00
2	3113	Einzahlungen aus Gebühren	0,00	0,00	0,00
2	3114	Einzahlungen aus Leistungen	0,00	0,00	0,00
2	3115	Einzahlungen aus Besitz und wirtschaftlicher Tätigkeit	0,00	0,00	0,00
2	3116	Einzahlungen aus Veräußerung von geringwertigen Wirtschaftsgütern (GWG) und sonstige Einzahlungen	20.000,00	25.000,00	16.112,74
1	312	Einzahlungen aus Transfers	0,00	0,00	0,00
2	3121	Transferzahlungen von Trägern des öffentlichen Rechts	0,00	0,00	0,00
2	3122	Transferzahlungen von Beteiligungen	0,00	0,00	0,00
2	3123	Transferzahlungen von Unternehmen (inkl. Finanzunternehmen)	0,00	0,00	0,00
2	3124	Transferzahlungen von Haushalten und Organisationen ohne Erwerbscharakter	0,00	0,00	0,00
2	3125	Transferzahlungen vom Ausland (öffentliche Rechtsträger)	0,00	0,00	0,00
2	3126	Investitions- und Tilgungszuschüsse zwischen Unternehmungen und Betrieben der Gebietskörperschaft un	0,00	0,00	0,00
1	313	Einzahlungen aus Finanzerträgen	0,00	0,00	0,00
2	3131	Einzahlungen aus Zinserträgen	0,00	0,00	0,00
2	3132	Einzahlungen aus Zinsen aus derivativen Finanzinstrumenten mit und ohne Grundgeschäft	0,00	0,00	0,00
2	3133	Einzahlungen aus Gewinnentnahmen von marktbestimmten Betrieben	0,00	0,00	0,00
2	3134	Sonstige Einzahlungen aus Finanzerträgen	0,00	0,00	0,00
2	3135	Einzahlungen aus Dividenden/Gewinnausschüttungen	0,00	0,00	0,00
SU	31	Summe Einzahlungen operative Gebarung	20.000,00	25.000,00	16.112,74
1	321	Auszahlungen aus Personalaufwand	0,00	0,00	0,00
2	3211	Auszahlungen für Personalaufwand (Bezüge, Nebengebühren, und Mehrleistungsvergütungen)	0,00	0,00	0,00
2	3212	Auszahlungen für gesetzliche und freiwillige Sozialaufwendungen	0,00	0,00	0,00
2	3213	Auszahlungen aus sonstigem Personalaufwand	0,00	0,00	0,00
1	322	Auszahlungen aus Sachaufwand	10.000,00	10.000,00	10.700,00
2	3221	Auszahlungen für Gebrauchs- und Verbrauchsgüter, Handelswaren	10.000,00	10.000,00	10.700,00
2	3222	Auszahlungen für Verwaltungs- und Betriebsaufwand	0,00	0,00	0,00
2	3223	Auszahlungen für Leasing- und Mietaufwand	0,00	0,00	0,00
2	3224	Auszahlungen für Instandhaltung	0,00	0,00	0,00
2	3225	Sonstige Auszahlungen aus Sachaufwand	0,00	0,00	0,00
2	3226	Auszahlungen aus der Inanspruchnahme von Haftungen	0,00	0,00	0,00
1	323	Auszahlungen aus Transfers	5.700,00	7.700,00	8.138,55
2	3231	Transferzahlungen an Träger des öffentlichen Rechts	0,00	0,00	0,00

MVAG-Ebene	MVAG-Code	Mittelverwendungs- und -aufbringungsgruppen (2. Ebene)	VA 2025	VA 2024	RA 2023
2	3232	Transferzahlungen an Beteiligungen	0,00	0,00	0,00
2	3233	Transferzahlungen an Unternehmen (inkl. Finanzunternehmen)	0,00	0,00	0,00
2	3234	Transferzahlungen an Haushalte und Organisationen ohne Erwerbscharakter	5.700,00	7.700,00	8.138,55
2	3235	Transferzahlungen an das Ausland	0,00	0,00	0,00
2	3236	Investitions- und Tilgungszuschüsse zwischen Unternehmungen und Betrieben der Gebietskörperschaft un	0,00	0,00	0,00
1	324	Auszahlungen aus Finanzaufwand	0,00	0,00	0,00
2	3241	Auszahlungen für Zinsen	0,00	0,00	0,00
2	3242	Auszahlungen für Zinsen aus derivativen Finanzinstrumenten mit und ohne Grundgeschäft	0,00	0,00	0,00
2	3243	Auszahlungen aus Gewinnentnahmen von marktbestimmten Betrieben	0,00	0,00	0,00
2	3244	Sonstige Auszahlungen aus Finanzaufwendungen	0,00	0,00	0,00
SU	32	Summe Auszahlungen operative Gebarung	15.700,00	17.700,00	18.838,55
SA1		Saldo (1) Geldfluss aus der operativen Gebarung (31 - 32)	4.300,00	7.300,00	-2.725,81
1	331	Einzahlungen aus der Investitionstätigkeit	0,00	0,00	0,00
2	3311	Einzahlungen aus der Veräußerung von immateriellem Vermögen	0,00	0,00	0,00
2	3312	Einzahlungen aus der Veräußerung von Grundstücken und Grundstückseinrichtungen	0,00	0,00	0,00
2	3313	Einzahlungen aus der Veräußerung von Gebäuden und Bauten	0,00	0,00	0,00
2	3314	Einzahlungen aus der Veräußerung von technischen Anlagen, Fahrzeugen und Maschinen	0,00	0,00	0,00
2	3315	Einzahlungen aus der Veräußerung von Amts-, Betriebs- und Geschäftsausstattung	0,00	0,00	0,00
2	3316	Einzahlungen aus der Veräußerung von Kulturgütern	0,00	0,00	0,00
2	3317	Einzahlungen aus der Veräußerung von Beteiligungen	0,00	0,00	0,00
2	3318	Einzahlungen aus der Veräußerung von kofinanzierten Schutzbauten	0,00	0,00	0,00
1	332	Einzahlungen aus der Rückzahlung von Darlehen sowie gewährten Vorschüssen	0,00	0,00	0,00
2	3321	Einzahlungen aus Darlehen an Träger des öffentlichen Rechts	0,00	0,00	0,00
2	3322	Einzahlungen aus Darlehen von Beteiligungen	0,00	0,00	0,00
2	3323	Einzahlungen aus Darlehen an Unternehmen und Haushalte	0,00	0,00	0,00
2	3325	Einzahlungen aus Vorschüssen und Anzahlungen	0,00	0,00	0,00
1	333	Einzahlungen aus Kapitaltransfers	0,00	0,00	0,00
2	3331	Kapitaltransferzahlungen von Trägern des öffentlichen Rechts	0,00	0,00	0,00
2	3332	Kapitaltransferzahlungen von Beteiligungen	0,00	0,00	0,00
2	3333	Kapitaltransferzahlungen von Unternehmen	0,00	0,00	0,00
2	3334	Kapitaltransferzahlungen von Haushalten und Organisationen ohne Erwerbscharakter	0,00	0,00	0,00
2	3335	Kapitaltransferzahlungen vom Ausland	0,00	0,00	0,00
SU	33	Summe Einzahlungen investive Gebarung	0,00	0,00	0,00
1	341	Auszahlungen aus der Investitionstätigkeit	0,00	0,00	0,00
2	3411	Auszahlungen für den Erwerb von immateriellem Vermögen	0,00	0,00	0,00
2	3412	Auszahlungen für den Erwerb von Grundstücken und Grundstückseinrichtungen	0,00	0,00	0,00
2	3413	Auszahlungen für den Erwerb von Gebäuden und Bauten	0,00	0,00	0,00

MVAG-Ebene	MVAG-Code	Mittelverwendungs- und -aufbringungsgruppen (2. Ebene)	VA 2025	VA 2024	RA 2023
2	3414	Auszahlungen für den Erwerb von technischen Anlagen, Fahrzeugen und Maschinen	0,00	0,00	0,00
2	3415	Auszahlungen für den Erwerb von Amts-, Betriebs- und Geschäftsausstattung	0,00	0,00	0,00
2	3416	Auszahlungen für den Erwerb von Kulturgütern	0,00	0,00	0,00
2	3417	Auszahlungen für den Erwerb von Beteiligungen	0,00	0,00	0,00
2	3418	Auszahlungen für den Erwerb von kofinanzierten Schutzbauten	0,00	0,00	0,00
1	342	Auszahlungen aus der Gewährung von Darlehen sowie gewährten Vorschüssen	0,00	0,00	0,00
2	3421	Auszahlungen von Darlehen an Träger des öffentlichen Rechts	0,00	0,00	0,00
2	3422	Auszahlungen von Darlehen an Beteiligungen	0,00	0,00	0,00
2	3423	Auszahlungen von Darlehen an Unternehmen und Haushalte	0,00	0,00	0,00
2	3425	Auszahlungen von Vorschüssen und Anzahlungen	0,00	0,00	0,00
1	343	Auszahlungen aus Kapitaltransfers	4.500,00	12.000,00	11.341,61
2	3431	Kapitaltransferzahlungen an Träger des öffentlichen Rechts	0,00	0,00	0,00
2	3432	Kapitaltransferzahlungen an Beteiligungen	0,00	0,00	0,00
2	3433	Kapitaltransferzahlungen an Unternehmen (Finanzunternehmen)	4.000,00	4.000,00	1.976,05
2	3434	Kapitaltransferzahlungen an Haushalte und Organisationen ohne Erwerbscharakter	500,00	8.000,00	9.365,56
2	3435	Kapitaltransferzahlungen an das Ausland	0,00	0,00	0,00
SU	34	Summe Auszahlungen investive Gebarung	4.500,00	12.000,00	11.341,61
SA2		Saldo (2) Geldfluss aus der investiven Gebarung (33 - 34)	-4.500,00	-12.000,00	-11.341,61
SA3		Saldo (3) Nettofinanzierungssaldo (Saldo 1+ Saldo 2)	-200,00	-4.700,00	-14.067,42
1	351	Einzahlungen aus der Aufnahme von Finanzschulden	0,00	0,00	0,00
2	3511	Einzahlungen aus empfangenen Darlehen von öffentlichen Körperschaften und Rechtsträgern	0,00	0,00	0,00
2	3512	Einzahlungen aus empfangenen Darlehen von Beteiligungen	0,00	0,00	0,00
2	3513	Einzahlungen aus empfangenen Darlehen von Unternehmen und privaten Haushalten	0,00	0,00	0,00
2	3514	Einzahlungen aus Finanzschulden (Finanzunternehmen)	0,00	0,00	0,00
2	3515	Einzahlungen aus Aufnahmen von Leasingverbindlichkeiten	0,00	0,00	0,00
1	353	Einzahlungen infolge eines Kapitaltausches bei derivativen Finanzinstrumenten mit Grundgeschäft	0,00	0,00	0,00
2	3530	Einzahlungen infolge eines Kapitaltausches bei derivativen Finanzinstrumenten mit Grundgeschäft	0,00	0,00	0,00
1	355	Einzahlungen aus dem Abgang von Finanzinstrumenten	0,00	0,00	0,00
2	3550	Einzahlungen aus dem Abgang von Finanzinstrumenten	0,00	0,00	0,00
SU	35	Summe Einzahlungen aus der Finanzierungstätigkeit	0,00	0,00	0,00
1	361	Auszahlungen aus der Tilgung von Finanzschulden	0,00	0,00	0,00
2	3611	Auszahlungen aus empfangenen Darlehen von öffentlichen Körperschaften und Rechtsträgern	0,00	0,00	0,00
2	3612	Auszahlungen aus empfangenen Darlehen von Beteiligungen	0,00	0,00	0,00
2	3613	Auszahlungen aus empfangenen Darlehen von Unternehmen und privaten Haushalten	0,00	0,00	0,00
2	3614	Auszahlungen aus Finanzschulden	0,00	0,00	0,00
2	3615	Auszahlungen aus Rückzahlungen von Leasingverbindlichkeiten	0,00	0,00	0,00
1	363	Auszahlungen infolge eines Kapitaltausches bei derivativen Finanzinstrumenten mit Grundgeschäft	0,00	0,00	0,00

MVAG-Ebene	MVAG-Code	Mittelverwendungs- und -aufbringungsgruppen (2. Ebene)	VA 2025	VA 2024	RA 2023
2	3630	Auszahlungen infolge eines Kapitaltausches bei derivativen Finanzinstrumenten mit Grundgeschäft	0,00	0,00	0,00
1	365	Auszahlungen für den Erwerb von Finanzinstrumenten	0,00	0,00	0,00
2	3650	Auszahlungen für den Erwerb von Finanzinstrumenten	0,00	0,00	0,00
SU	36	Summe Auszahlungen aus der Finanzierungstätigkeit	0,00	0,00	0,00
SA4		Saldo (4) Geldfluss aus der Finanzierungstätigkeit (35 - 36)	0,00	0,00	0,00
SA5		Saldo (5) Geldfluss aus der voranschlagswirksamen Gebarung (Saldo 3 + Saldo 4)	-200,00	-4.700,00	-14.067,42

Finanzierungsvoranschlag Bereichsbudget 8

MVAG-Ebene	MVAG-Code	Mittelverwendungs- und -aufbringungsgruppen (2. Ebene)	VA 2025	VA 2024	RA 2023
1	311	Einzahlungen aus operativer Verwaltungstätigkeit	703.600,00	387.000,00	326.149,66
2	3111	Einzahlungen aus eigenen Abgaben	8.000,00	15.000,00	17.306,66
2	3112	Einzahlungen aus Ertragsanteilen	0,00	0,00	0,00
2	3113	Einzahlungen aus Gebühren	351.300,00	306.000,00	284.595,77
2	3114	Einzahlungen aus Leistungen	17.500,00	14.300,00	8.131,29
2	3115	Einzahlungen aus Besitz und wirtschaftlicher Tätigkeit	12.700,00	12.600,00	12.420,89
2	3116	Einzahlungen aus Veräußerung von geringwertigen Wirtschaftsgütern (GWG) und sonstige Einzahlungen	314.100,00	39.100,00	3.695,05
1	312	Einzahlungen aus Transfers	70.000,00	67.000,00	1.916,20
2	3121	Transferzahlungen von Trägern des öffentlichen Rechts	20.000,00	0,00	1.916,20
2	3122	Transferzahlungen von Beteiligungen	0,00	0,00	0,00
2	3123	Transferzahlungen von Unternehmen (inkl. Finanzunternehmen)	0,00	0,00	0,00
2	3124	Transferzahlungen von Haushalten und Organisationen ohne Erwerbscharakter	0,00	0,00	0,00
2	3125	Transferzahlungen vom Ausland (öffentliche Rechtsträger)	50.000,00	67.000,00	0,00
2	3126	Investitions- und Tilgungszuschüsse zwischen Unternehmungen und Betrieben der Gebietskörperschaft un	0,00	0,00	0,00
1	313	Einzahlungen aus Finanzerträgen	3.600,00	3.600,00	6.192,04
2	3131	Einzahlungen aus Zinserträgen	3.600,00	3.600,00	6.192,04
2	3132	Einzahlungen aus Zinsen aus derivativen Finanzinstrumenten mit und ohne Grundgeschäft	0,00	0,00	0,00
2	3133	Einzahlungen aus Gewinnentnahmen von marktbestimmten Betrieben	0,00	0,00	0,00
2	3134	Sonstige Einzahlungen aus Finanzerträgen	0,00	0,00	0,00
2	3135	Einzahlungen aus Dividenden/Gewinnausschüttungen	0,00	0,00	0,00
SU	31	Summe Einzahlungen operative Gebarung	777.200,00	457.600,00	334.257,90
1	321	Auszahlungen aus Personalaufwand	0,00	0,00	0,00
2	3211	Auszahlungen für Personalaufwand (Bezüge, Nebengebühren, und Mehrleistungsvergütungen)	0,00	0,00	0,00
2	3212	Auszahlungen für gesetzliche und freiwillige Sozialaufwendungen	0,00	0,00	0,00
2	3213	Auszahlungen aus sonstigem Personalaufwand	0,00	0,00	0,00
1	322	Auszahlungen aus Sachaufwand	234.700,00	270.400,00	195.059,09
2	3221	Auszahlungen für Gebrauchs- und Verbrauchsgüter, Handelswaren	300,00	1.500,00	7.724,00
2	3222	Auszahlungen für Verwaltungs- und Betriebsaufwand	16.600,00	39.000,00	36.677,48
2	3223	Auszahlungen für Leasing- und Mietaufwand	3.600,00	3.500,00	3.477,39
2	3224	Auszahlungen für Instandhaltung	31.700,00	22.700,00	41.543,19
2	3225	Sonstige Auszahlungen aus Sachaufwand	182.500,00	203.700,00	105.637,03
2	3226	Auszahlungen aus der Inanspruchnahme von Haftungen	0,00	0,00	0,00
1	323	Auszahlungen aus Transfers	0,00	0,00	0,00
2	3231	Transferzahlungen an Träger des öffentlichen Rechts	0,00	0,00	0,00

MVAG-Ebene	MVAG-Code	Mittelverwendungs- und -aufbringungsgruppen (2. Ebene)	VA 2025	VA 2024	RA 2023
2	3232	Transferzahlungen an Beteiligungen	0,00	0,00	0,00
2	3233	Transferzahlungen an Unternehmen (inkl. Finanzunternehmen)	0,00	0,00	0,00
2	3234	Transferzahlungen an Haushalte und Organisationen ohne Erwerbscharakter	0,00	0,00	0,00
2	3235	Transferzahlungen an das Ausland	0,00	0,00	0,00
2	3236	Investitions- und Tilgungszuschüsse zwischen Unternehmungen und Betrieben der Gebietskörperschaft un	0,00	0,00	0,00
1	324	Auszahlungen aus Finanzaufwand	23.300,00	5.900,00	10.406,87
2	3241	Auszahlungen für Zinsen	23.300,00	5.900,00	10.406,87
2	3242	Auszahlungen für Zinsen aus derivativen Finanzinstrumenten mit und ohne Grundgeschäft	0,00	0,00	0,00
2	3243	Auszahlungen aus Gewinnentnahmen von marktbestimmten Betrieben	0,00	0,00	0,00
2	3244	Sonstige Auszahlungen aus Finanzaufwendungen	0,00	0,00	0,00
SU	32	Summe Auszahlungen operative Gebarung	258.000,00	276.300,00	205.465,96
SA1		Saldo (1) Geldfluss aus der operativen Gebarung (31 - 32)	519.200,00	181.300,00	128.791,94
1	331	Einzahlungen aus der Investitionstätigkeit	39.600,00	15.000,00	0,00
2	3311	Einzahlungen aus der Veräußerung von immateriellem Vermögen	0,00	0,00	0,00
2	3312	Einzahlungen aus der Veräußerung von Grundstücken und Grundstückseinrichtungen	39.600,00	15.000,00	0,00
2	3313	Einzahlungen aus der Veräußerung von Gebäuden und Bauten	0,00	0,00	0,00
2	3314	Einzahlungen aus der Veräußerung von technischen Anlagen, Fahrzeugen und Maschinen	0,00	0,00	0,00
2	3315	Einzahlungen aus der Veräußerung von Amts-, Betriebs- und Geschäftsausstattung	0,00	0,00	0,00
2	3316	Einzahlungen aus der Veräußerung von Kulturgütern	0,00	0,00	0,00
2	3317	Einzahlungen aus der Veräußerung von Beteiligungen	0,00	0,00	0,00
2	3318	Einzahlungen aus der Veräußerung von kofinanzierten Schutzbauten	0,00	0,00	0,00
1	332	Einzahlungen aus der Rückzahlung von Darlehen sowie gewährten Vorschüssen	0,00	0,00	0,00
2	3321	Einzahlungen aus Darlehen an Träger des öffentlichen Rechts	0,00	0,00	0,00
2	3322	Einzahlungen aus Darlehen von Beteiligungen	0,00	0,00	0,00
2	3323	Einzahlungen aus Darlehen an Unternehmen und Haushalte	0,00	0,00	0,00
2	3325	Einzahlungen aus Vorschüssen und Anzahlungen	0,00	0,00	0,00
1	333	Einzahlungen aus Kapitaltransfers	0,00	0,00	29.308,80
2	3331	Kapitaltransferzahlungen von Trägern des öffentlichen Rechts	0,00	0,00	29.308,80
2	3332	Kapitaltransferzahlungen von Beteiligungen	0,00	0,00	0,00
2	3333	Kapitaltransferzahlungen von Unternehmen	0,00	0,00	0,00
2	3334	Kapitaltransferzahlungen von Haushalten und Organisationen ohne Erwerbscharakter	0,00	0,00	0,00
2	3335	Kapitaltransferzahlungen vom Ausland	0,00	0,00	0,00
SU	33	Summe Einzahlungen investive Gebarung	39.600,00	15.000,00	29.308,80
1	341	Auszahlungen aus der Investitionstätigkeit	337.000,00	62.500,00	35.021,94
2	3411	Auszahlungen für den Erwerb von immateriellem Vermögen	0,00	0,00	0,00
2	3412	Auszahlungen für den Erwerb von Grundstücken und Grundstückseinrichtungen	337.000,00	62.500,00	35.011,94
2	3413	Auszahlungen für den Erwerb von Gebäuden und Bauten	0,00	0,00	0,00

MVAG-Ebene	MVAG-Code	Mittelverwendungs- und -aufbringungsgruppen (2. Ebene)	VA 2025	VA 2024	RA 2023
2	3414	Auszahlungen für den Erwerb von technischen Anlagen, Fahrzeugen und Maschinen	0,00	0,00	0,00
2	3415	Auszahlungen für den Erwerb von Amts-, Betriebs- und Geschäftsausstattung	0,00	0,00	0,00
2	3416	Auszahlungen für den Erwerb von Kulturgütern	0,00	0,00	0,00
2	3417	Auszahlungen für den Erwerb von Beteiligungen	0,00	0,00	10,00
2	3418	Auszahlungen für den Erwerb von kofinanzierten Schutzbauten	0,00	0,00	0,00
1	342	Auszahlungen aus der Gewährung von Darlehen sowie gewährten Vorschüssen	0,00	0,00	0,00
2	3421	Auszahlungen von Darlehen an Träger des öffentlichen Rechts	0,00	0,00	0,00
2	3422	Auszahlungen von Darlehen an Beteiligungen	0,00	0,00	0,00
2	3423	Auszahlungen von Darlehen an Unternehmen und Haushalte	0,00	0,00	0,00
2	3425	Auszahlungen von Vorschüssen und Anzahlungen	0,00	0,00	0,00
1	343	Auszahlungen aus Kapitaltransfers	0,00	0,00	0,00
2	3431	Kapitaltransferzahlungen an Träger des öffentlichen Rechts	0,00	0,00	0,00
2	3432	Kapitaltransferzahlungen an Beteiligungen	0,00	0,00	0,00
2	3433	Kapitaltransferzahlungen an Unternehmen (Finanzunternehmen)	0,00	0,00	0,00
2	3434	Kapitaltransferzahlungen an Haushalte und Organisationen ohne Erwerbscharakter	0,00	0,00	0,00
2	3435	Kapitaltransferzahlungen an das Ausland	0,00	0,00	0,00
SU	34	Summe Auszahlungen investive Gebarung	337.000,00	62.500,00	35.021,94
SA2		Saldo (2) Geldfluss aus der investiven Gebarung (33 - 34)	-297.400,00	-47.500,00	-5.713,14
SA3		Saldo (3) Nettofinanzierungssaldo (Saldo 1+ Saldo 2)	221.800,00	133.800,00	123.078,80
1	351	Einzahlungen aus der Aufnahme von Finanzschulden	185.000,00	0,00	0,00
2	3511	Einzahlungen aus empfangenen Darlehen von öffentlichen Körperschaften und Rechtsträgern	0,00	0,00	0,00
2	3512	Einzahlungen aus empfangenen Darlehen von Beteiligungen	0,00	0,00	0,00
2	3513	Einzahlungen aus empfangenen Darlehen von Unternehmen und privaten Haushalten	0,00	0,00	0,00
2	3514	Einzahlungen aus Finanzschulden (Finanzunternehmen)	185.000,00	0,00	0,00
2	3515	Einzahlungen aus Aufnahmen von Leasingverbindlichkeiten	0,00	0,00	0,00
1	353	Einzahlungen infolge eines Kapitaltausches bei derivativen Finanzinstrumenten mit Grundgeschäft	0,00	0,00	0,00
2	3530	Einzahlungen infolge eines Kapitaltausches bei derivativen Finanzinstrumenten mit Grundgeschäft	0,00	0,00	0,00
1	355	Einzahlungen aus dem Abgang von Finanzinstrumenten	0,00	0,00	0,00
2	3550	Einzahlungen aus dem Abgang von Finanzinstrumenten	0,00	0,00	0,00
SU	35	Summe Einzahlungen aus der Finanzierungstätigkeit	185.000,00	0,00	0,00
1	361	Auszahlungen aus der Tilgung von Finanzschulden	57.000,00	40.000,00	50.927,69
2	3611	Auszahlungen aus empfangenen Darlehen von öffentlichen Körperschaften und Rechtsträgern	0,00	0,00	0,00
2	3612	Auszahlungen aus empfangenen Darlehen von Beteiligungen	0,00	0,00	0,00
2	3613	Auszahlungen aus empfangenen Darlehen von Unternehmen und privaten Haushalten	0,00	0,00	0,00
2	3614	Auszahlungen aus Finanzschulden	57.000,00	40.000,00	50.927,69
2	3615	Auszahlungen aus Rückzahlungen von Leasingverbindlichkeiten	0,00	0,00	0,00
1	363	Auszahlungen infolge eines Kapitaltausches bei derivativen Finanzinstrumenten mit Grundgeschäft	0,00	0,00	0,00

MVAG-Ebene	MVAG-Code	Mittelverwendungs- und -aufbringungsgruppen (2. Ebene)	VA 2025	VA 2024	RA 2023
2	3630	Auszahlungen infolge eines Kapitaltausches bei derivativen Finanzinstrumenten mit Grundgeschäft	0,00	0,00	0,00
1	365	Auszahlungen für den Erwerb von Finanzinstrumenten	0,00	0,00	0,00
2	3650	Auszahlungen für den Erwerb von Finanzinstrumenten	0,00	0,00	0,00
SU	36	Summe Auszahlungen aus der Finanzierungstätigkeit	57.000,00	40.000,00	50.927,69
SA4		Saldo (4) Geldfluss aus der Finanzierungstätigkeit (35 - 36)	128.000,00	-40.000,00	-50.927,69
SA5		Saldo (5) Geldfluss aus der voranschlagswirksamen Gebarung (Saldo 3 + Saldo 4)	349.800,00	93.800,00	72.151,11

Finanzierungsvoranschlag Bereichsbudget 9

MVAG-Ebene	MVAG-Code	Mittelverwendungs- und -aufbringungsgruppen (2. Ebene)	VA 2025	VA 2024	RA 2023
1	311	Einzahlungen aus operativer Verwaltungstätigkeit	1.085.100,00	1.085.900,00	1.042.072,59
2	3111	Einzahlungen aus eigenen Abgaben	158.900,00	160.900,00	152.345,93
2	3112	Einzahlungen aus Ertragsanteilen	926.200,00	925.000,00	889.726,66
2	3113	Einzahlungen aus Gebühren	0,00	0,00	0,00
2	3114	Einzahlungen aus Leistungen	0,00	0,00	0,00
2	3115	Einzahlungen aus Besitz und wirtschaftlicher Tätigkeit	0,00	0,00	0,00
2	3116	Einzahlungen aus Veräußerung von geringwertigen Wirtschaftsgütern (GWG) und sonstige Einzahlungen	0,00	0,00	0,00
1	312	Einzahlungen aus Transfers	235.000,00	379.000,00	227.689,17
2	3121	Transferzahlungen von Trägern des öffentlichen Rechts	235.000,00	379.000,00	227.689,17
2	3122	Transferzahlungen von Beteiligungen	0,00	0,00	0,00
2	3123	Transferzahlungen von Unternehmen (inkl. Finanzunternehmen)	0,00	0,00	0,00
2	3124	Transferzahlungen von Haushalten und Organisationen ohne Erwerbscharakter	0,00	0,00	0,00
2	3125	Transferzahlungen vom Ausland (öffentliche Rechtsträger)	0,00	0,00	0,00
2	3126	Investitions- und Tilgungszuschüsse zwischen Unternehmungen und Betrieben der Gebietskörperschaft un	0,00	0,00	0,00
1	313	Einzahlungen aus Finanzerträgen	1.600,00	1.600,00	1.418,16
2	3131	Einzahlungen aus Zinserträgen	100,00	100,00	0,00
2	3132	Einzahlungen aus Zinsen aus derivativen Finanzinstrumenten mit und ohne Grundgeschäft	0,00	0,00	0,00
2	3133	Einzahlungen aus Gewinnentnahmen von marktbestimmten Betrieben	0,00	0,00	0,00
2	3134	Sonstige Einzahlungen aus Finanzerträgen	0,00	0,00	0,00
2	3135	Einzahlungen aus Dividenden/Gewinnausschüttungen	1.500,00	1.500,00	1.418,16
SU	31	Summe Einzahlungen operative Gebarung	1.321.700,00	1.466.500,00	1.271.179,92
1	321	Auszahlungen aus Personalaufwand	0,00	0,00	0,00
2	3211	Auszahlungen für Personalaufwand (Bezüge, Nebengebühren, und Mehrleistungsvergütungen)	0,00	0,00	0,00
2	3212	Auszahlungen für gesetzliche und freiwillige Sozialaufwendungen	0,00	0,00	0,00
2	3213	Auszahlungen aus sonstigem Personalaufwand	0,00	0,00	0,00
1	322	Auszahlungen aus Sachaufwand	200,00	200,00	16,59
2	3221	Auszahlungen für Gebrauchs- und Verbrauchsgüter, Handelswaren	0,00	0,00	0,00
2	3222	Auszahlungen für Verwaltungs- und Betriebsaufwand	100,00	100,00	0,00
2	3223	Auszahlungen für Leasing- und Mietaufwand	0,00	0,00	0,00
2	3224	Auszahlungen für Instandhaltung	0,00	0,00	0,00
2	3225	Sonstige Auszahlungen aus Sachaufwand	100,00	100,00	16,59
2	3226	Auszahlungen aus der Inanspruchnahme von Haftungen	0,00	0,00	0,00
1	323	Auszahlungen aus Transfers	41.100,00	42.100,00	33.992,08
2	3231	Transferzahlungen an Träger des öffentlichen Rechts	41.100,00	42.100,00	33.992,08

MVAG-Ebene	MVAG-Code	Mittelverwendungs- und -aufbringungsgruppen (2. Ebene)	VA 2025	VA 2024	RA 2023
2	3232	Transferzahlungen an Beteiligungen	0,00	0,00	0,00
2	3233	Transferzahlungen an Unternehmen (inkl. Finanzunternehmen)	0,00	0,00	0,00
2	3234	Transferzahlungen an Haushalte und Organisationen ohne Erwerbscharakter	0,00	0,00	0,00
2	3235	Transferzahlungen an das Ausland	0,00	0,00	0,00
2	3236	Investitions- und Tilgungszuschüsse zwischen Unternehmungen und Betrieben der Gebietskörperschaft un	0,00	0,00	0,00
1	324	Auszahlungen aus Finanzaufwand	10.400,00	6.300,00	8.675,49
2	3241	Auszahlungen für Zinsen	7.900,00	4.300,00	4.815,53
2	3242	Auszahlungen für Zinsen aus derivativen Finanzinstrumenten mit und ohne Grundgeschäft	0,00	0,00	0,00
2	3243	Auszahlungen aus Gewinnentnahmen von marktbestimmten Betrieben	0,00	0,00	0,00
2	3244	Sonstige Auszahlungen aus Finanzaufwendungen	2.500,00	2.000,00	3.859,96
SU	32	Summe Auszahlungen operative Gebarung	51.700,00	48.600,00	42.684,16
SA1		Saldo (1) Geldfluss aus der operativen Gebarung (31 - 32)	1.270.000,00	1.417.900,00	1.228.495,76
1	331	Einzahlungen aus der Investitionstätigkeit	0,00	0,00	0,00
2	3311	Einzahlungen aus der Veräußerung von immateriellem Vermögen	0,00	0,00	0,00
2	3312	Einzahlungen aus der Veräußerung von Grundstücken und Grundstückseinrichtungen	0,00	0,00	0,00
2	3313	Einzahlungen aus der Veräußerung von Gebäuden und Bauten	0,00	0,00	0,00
2	3314	Einzahlungen aus der Veräußerung von technischen Anlagen, Fahrzeugen und Maschinen	0,00	0,00	0,00
2	3315	Einzahlungen aus der Veräußerung von Amts-, Betriebs- und Geschäftsausstattung	0,00	0,00	0,00
2	3316	Einzahlungen aus der Veräußerung von Kulturgütern	0,00	0,00	0,00
2	3317	Einzahlungen aus der Veräußerung von Beteiligungen	0,00	0,00	0,00
2	3318	Einzahlungen aus der Veräußerung von kofinanzierten Schutzbauten	0,00	0,00	0,00
1	332	Einzahlungen aus der Rückzahlung von Darlehen sowie gewährten Vorschüssen	0,00	0,00	0,00
2	3321	Einzahlungen aus Darlehen an Träger des öffentlichen Rechts	0,00	0,00	0,00
2	3322	Einzahlungen aus Darlehen von Beteiligungen	0,00	0,00	0,00
2	3323	Einzahlungen aus Darlehen an Unternehmen und Haushalte	0,00	0,00	0,00
2	3325	Einzahlungen aus Vorschüssen und Anzahlungen	0,00	0,00	0,00
1	333	Einzahlungen aus Kapitaltransfers	0,00	0,00	0,00
2	3331	Kapitaltransferzahlungen von Trägern des öffentlichen Rechts	0,00	0,00	0,00
2	3332	Kapitaltransferzahlungen von Beteiligungen	0,00	0,00	0,00
2	3333	Kapitaltransferzahlungen von Unternehmen	0,00	0,00	0,00
2	3334	Kapitaltransferzahlungen von Haushalten und Organisationen ohne Erwerbscharakter	0,00	0,00	0,00
2	3335	Kapitaltransferzahlungen vom Ausland	0,00	0,00	0,00
SU	33	Summe Einzahlungen investive Gebarung	0,00	0,00	0,00
1	341	Auszahlungen aus der Investitionstätigkeit	0,00	0,00	0,00
2	3411	Auszahlungen für den Erwerb von immateriellem Vermögen	0,00	0,00	0,00
2	3412	Auszahlungen für den Erwerb von Grundstücken und Grundstückseinrichtungen	0,00	0,00	0,00
2	3413	Auszahlungen für den Erwerb von Gebäuden und Bauten	0,00	0,00	0,00

MVAG-Ebene	MVAG-Code	Mittelverwendungs- und -aufbringungsgruppen (2. Ebene)	VA 2025	VA 2024	RA 2023
2	3414	Auszahlungen für den Erwerb von technischen Anlagen, Fahrzeugen und Maschinen	0,00	0,00	0,00
2	3415	Auszahlungen für den Erwerb von Amts-, Betriebs- und Geschäftsausstattung	0,00	0,00	0,00
2	3416	Auszahlungen für den Erwerb von Kulturgütern	0,00	0,00	0,00
2	3417	Auszahlungen für den Erwerb von Beteiligungen	0,00	0,00	0,00
2	3418	Auszahlungen für den Erwerb von kofinanzierten Schutzbauten	0,00	0,00	0,00
1	342	Auszahlungen aus der Gewährung von Darlehen sowie gewährten Vorschüssen	0,00	0,00	0,00
2	3421	Auszahlungen von Darlehen an Träger des öffentlichen Rechts	0,00	0,00	0,00
2	3422	Auszahlungen von Darlehen an Beteiligungen	0,00	0,00	0,00
2	3423	Auszahlungen von Darlehen an Unternehmen und Haushalte	0,00	0,00	0,00
2	3425	Auszahlungen von Vorschüssen und Anzahlungen	0,00	0,00	0,00
1	343	Auszahlungen aus Kapitaltransfers	0,00	0,00	0,00
2	3431	Kapitaltransferzahlungen an Träger des öffentlichen Rechts	0,00	0,00	0,00
2	3432	Kapitaltransferzahlungen an Beteiligungen	0,00	0,00	0,00
2	3433	Kapitaltransferzahlungen an Unternehmen (Finanzunternehmen)	0,00	0,00	0,00
2	3434	Kapitaltransferzahlungen an Haushalte und Organisationen ohne Erwerbscharakter	0,00	0,00	0,00
2	3435	Kapitaltransferzahlungen an das Ausland	0,00	0,00	0,00
SU	34	Summe Auszahlungen investive Gebarung	0,00	0,00	0,00
SA2		Saldo (2) Geldfluss aus der investiven Gebarung (33 - 34)	0,00	0,00	0,00
SA3		Saldo (3) Nettofinanzierungssaldo (Saldo 1+ Saldo 2)	1.270.000,00	1.417.900,00	1.228.495,76
1	351	Einzahlungen aus der Aufnahme von Finanzschulden	0,00	0,00	0,00
2	3511	Einzahlungen aus empfangenen Darlehen von öffentlichen Körperschaften und Rechtsträgern	0,00	0,00	0,00
2	3512	Einzahlungen aus empfangenen Darlehen von Beteiligungen	0,00	0,00	0,00
2	3513	Einzahlungen aus empfangenen Darlehen von Unternehmen und privaten Haushalten	0,00	0,00	0,00
2	3514	Einzahlungen aus Finanzschulden (Finanzunternehmen)	0,00	0,00	0,00
2	3515	Einzahlungen aus Aufnahmen von Leasingverbindlichkeiten	0,00	0,00	0,00
1	353	Einzahlungen infolge eines Kapitaltausches bei derivativen Finanzinstrumenten mit Grundgeschäft	0,00	0,00	0,00
2	3530	Einzahlungen infolge eines Kapitaltausches bei derivativen Finanzinstrumenten mit Grundgeschäft	0,00	0,00	0,00
1	355	Einzahlungen aus dem Abgang von Finanzinstrumenten	0,00	0,00	0,00
2	3550	Einzahlungen aus dem Abgang von Finanzinstrumenten	0,00	0,00	0,00
SU	35	Summe Einzahlungen aus der Finanzierungstätigkeit	0,00	0,00	0,00
1	361	Auszahlungen aus der Tilgung von Finanzschulden	28.600,00	28.700,00	27.238,98
2	3611	Auszahlungen aus empfangenen Darlehen von öffentlichen Körperschaften und Rechtsträgern	0,00	0,00	0,00
2	3612	Auszahlungen aus empfangenen Darlehen von Beteiligungen	0,00	0,00	0,00
2	3613	Auszahlungen aus empfangenen Darlehen von Unternehmen und privaten Haushalten	0,00	0,00	0,00
2	3614	Auszahlungen aus Finanzschulden	28.600,00	28.700,00	27.238,98
2	3615	Auszahlungen aus Rückzahlungen von Leasingverbindlichkeiten	0,00	0,00	0,00
1	363	Auszahlungen infolge eines Kapitaltausches bei derivativen Finanzinstrumenten mit Grundgeschäft	0,00	0,00	0,00

MVAG-Ebene	MVAG-Code	Mittelverwendungs- und -aufbringungsgruppen (2. Ebene)	VA 2025	VA 2024	RA 2023
2	3630	Auszahlungen infolge eines Kapitaltausches bei derivativen Finanzinstrumenten mit Grundgeschäft	0,00	0,00	0,00
1	365	Auszahlungen für den Erwerb von Finanzinstrumenten	0,00	0,00	0,00
2	3650	Auszahlungen für den Erwerb von Finanzinstrumenten	0,00	0,00	0,00
SU	36	Summe Auszahlungen aus der Finanzierungstätigkeit	28.600,00	28.700,00	27.238,98
SA4		Saldo (4) Geldfluss aus der Finanzierungstätigkeit (35 - 36)	-28.600,00	-28.700,00	-27.238,98
SA5		Saldo (5) Geldfluss aus der voranschlagswirksamen Gebarung (Saldo 3 + Saldo 4)	1.241.400,00	1.389.200,00	1.201.256,78

Finanzierungsvoranschlag Bereichsbudget

MVAG-Ebene	MVAG-Code	Mittelverwendungs- und -aufbringungsgruppen (2. Ebene)	VA 2025	VA 2024	RA 2023
1	311	Einzahlungen aus operativer Verwaltungstätigkeit	2.144.200,00	1.550.800,00	1.431.632,54
2	3111	Einzahlungen aus eigenen Abgaben	166.900,00	175.900,00	169.652,59
2	3112	Einzahlungen aus Ertragsanteilen	926.200,00	925.000,00	889.726,66
2	3113	Einzahlungen aus Gebühren	351.300,00	306.000,00	284.595,77
2	3114	Einzahlungen aus Leistungen	112.800,00	44.500,00	42.876,55
2	3115	Einzahlungen aus Besitz und wirtschaftlicher Tätigkeit	12.700,00	12.600,00	12.420,89
2	3116	Einzahlungen aus Veräußerung von geringwertigen Wirtschaftsgütern (GWG) und sonstige Einzahlungen	574.300,00	86.800,00	32.360,08
1	312	Einzahlungen aus Transfers	314.300,00	510.400,00	252.691,53
2	3121	Transferzahlungen von Trägern des öffentlichen Rechts	263.300,00	442.400,00	250.701,53
2	3122	Transferzahlungen von Beteiligten	0,00	0,00	0,00
2	3123	Transferzahlungen von Unternehmen (inkl. Finanzunternehmen)	0,00	0,00	0,00
2	3124	Transferzahlungen von Haushalten und Organisationen ohne Erwerbscharakter	1.000,00	1.000,00	1.990,00
2	3125	Transferzahlungen vom Ausland (öffentliche Rechtsträger)	50.000,00	67.000,00	0,00
2	3126	Investitions- und Tilgungszuschüsse zwischen Unternehmungen und Betrieben der Gebietskörperschaft un	0,00	0,00	0,00
1	313	Einzahlungen aus Finanzerträgen	5.200,00	5.200,00	7.610,20
2	3131	Einzahlungen aus Zinserträgen	3.700,00	3.700,00	6.192,04
2	3132	Einzahlungen aus Zinsen aus derivativen Finanzinstrumenten mit und ohne Grundgeschäft	0,00	0,00	0,00
2	3133	Einzahlungen aus Gewinnentnahmen von marktbestimmten Betrieben	0,00	0,00	0,00
2	3134	Sonstige Einzahlungen aus Finanzerträgen	0,00	0,00	0,00
2	3135	Einzahlungen aus Dividenden/Gewinnausschüttungen	1.500,00	1.500,00	1.418,16
SU	31	Summe Einzahlungen operative Gebarung	2.463.700,00	2.066.400,00	1.691.934,27
1	321	Auszahlungen aus Personalaufwand	855.200,00	432.600,00	400.127,93
2	3211	Auszahlungen für Personalaufwand (Bezüge, Nebengebühren, und Mehrleistungsvergütungen)	679.700,00	341.500,00	317.368,94
2	3212	Auszahlungen für gesetzliche und freiwillige Sozialaufwendungen	175.500,00	91.100,00	82.758,99
2	3213	Auszahlungen aus sonstigem Personalaufwand	0,00	0,00	0,00
1	322	Auszahlungen aus Sachaufwand	819.500,00	830.200,00	723.289,89
2	3221	Auszahlungen für Gebrauchs- und Verbrauchsgüter, Handelswaren	89.300,00	73.000,00	82.248,71
2	3222	Auszahlungen für Verwaltungs- und Betriebsaufwand	98.800,00	110.200,00	116.978,35
2	3223	Auszahlungen für Leasing- und Mietaufwand	31.600,00	32.300,00	16.557,95
2	3224	Auszahlungen für Instandhaltung	148.400,00	128.500,00	163.860,12
2	3225	Sonstige Auszahlungen aus Sachaufwand	451.400,00	486.200,00	343.644,76
2	3226	Auszahlungen aus der Inanspruchnahme von Haftungen	0,00	0,00	0,00
1	323	Auszahlungen aus Transfers	531.800,00	562.000,00	460.190,22
2	3231	Transferzahlungen an Träger des öffentlichen Rechts	516.300,00	360.500,00	331.907,68

MVAG-Ebene	MVAG-Code	Mittelverwendungs- und -aufbringungsgruppen (2. Ebene)	VA 2025	VA 2024	RA 2023
2	3232	Transferzahlungen an Beteiligungen	0,00	0,00	0,00
2	3233	Transferzahlungen an Unternehmen (inkl. Finanzunternehmen)	0,00	0,00	0,00
2	3234	Transferzahlungen an Haushalte und Organisationen ohne Erwerbscharakter	15.500,00	201.500,00	128.282,54
2	3235	Transferzahlungen an das Ausland	0,00	0,00	0,00
2	3236	Investitions- und Tilgungszuschüsse zwischen Unternehmungen und Betrieben der Gebietskörperschaft un	0,00	0,00	0,00
1	324	Auszahlungen aus Finanzaufwand	35.600,00	13.600,00	22.369,90
2	3241	Auszahlungen für Zinsen	33.100,00	11.600,00	18.509,94
2	3242	Auszahlungen für Zinsen aus derivativen Finanzinstrumenten mit und ohne Grundgeschäft	0,00	0,00	0,00
2	3243	Auszahlungen aus Gewinnentnahmen von marktbestimmten Betrieben	0,00	0,00	0,00
2	3244	Sonstige Auszahlungen aus Finanzaufwendungen	2.500,00	2.000,00	3.859,96
SU	32	Summe Auszahlungen operative Gebarung	2.242.100,00	1.838.400,00	1.605.977,94
SA1		Saldo (1) Geldfluss aus der operativen Gebarung (31 - 32)	221.600,00	228.000,00	85.956,33
1	331	Einzahlungen aus der Investitionstätigkeit	39.600,00	30.000,00	0,00
2	3311	Einzahlungen aus der Veräußerung von immateriellem Vermögen	0,00	0,00	0,00
2	3312	Einzahlungen aus der Veräußerung von Grundstücken und Grundstückseinrichtungen	39.600,00	15.000,00	0,00
2	3313	Einzahlungen aus der Veräußerung von Gebäuden und Bauten	0,00	0,00	0,00
2	3314	Einzahlungen aus der Veräußerung von technischen Anlagen, Fahrzeugen und Maschinen	0,00	15.000,00	0,00
2	3315	Einzahlungen aus der Veräußerung von Amts-, Betriebs- und Geschäftsausstattung	0,00	0,00	0,00
2	3316	Einzahlungen aus der Veräußerung von Kulturgütern	0,00	0,00	0,00
2	3317	Einzahlungen aus der Veräußerung von Beteiligungen	0,00	0,00	0,00
2	3318	Einzahlungen aus der Veräußerung von kofinanzierten Schutzbauten	0,00	0,00	0,00
1	332	Einzahlungen aus der Rückzahlung von Darlehen sowie gewährten Vorschüssen	0,00	0,00	0,00
2	3321	Einzahlungen aus Darlehen an Träger des öffentlichen Rechts	0,00	0,00	0,00
2	3322	Einzahlungen aus Darlehen von Beteiligungen	0,00	0,00	0,00
2	3323	Einzahlungen aus Darlehen an Unternehmen und Haushalte	0,00	0,00	0,00
2	3325	Einzahlungen aus Vorschüssen und Anzahlungen	0,00	0,00	0,00
1	333	Einzahlungen aus Kapitaltransfers	0,00	0,00	29.308,80
2	3331	Kapitaltransferzahlungen von Trägern des öffentlichen Rechts	0,00	0,00	29.308,80
2	3332	Kapitaltransferzahlungen von Beteiligungen	0,00	0,00	0,00
2	3333	Kapitaltransferzahlungen von Unternehmen	0,00	0,00	0,00
2	3334	Kapitaltransferzahlungen von Haushalten und Organisationen ohne Erwerbscharakter	0,00	0,00	0,00
2	3335	Kapitaltransferzahlungen vom Ausland	0,00	0,00	0,00
SU	33	Summe Einzahlungen investive Gebarung	39.600,00	30.000,00	29.308,80
1	341	Auszahlungen aus der Investitionstätigkeit	349.500,00	120.200,00	168.037,50
2	3411	Auszahlungen für den Erwerb von immateriellem Vermögen	2.000,00	2.000,00	1.077,60
2	3412	Auszahlungen für den Erwerb von Grundstücken und Grundstückseinrichtungen	342.500,00	103.000,00	86.040,32
2	3413	Auszahlungen für den Erwerb von Gebäuden und Bauten	0,00	0,00	0,00

MVAG-Ebene	MVAG-Code	Mittelverwendungs- und -aufbringungsgruppen (2. Ebene)	VA 2025	VA 2024	RA 2023
2	3414	Auszahlungen für den Erwerb von technischen Anlagen, Fahrzeugen und Maschinen	0,00	0,00	60.781,34
2	3415	Auszahlungen für den Erwerb von Amts-, Betriebs- und Geschäftsausstattung	5.000,00	15.200,00	20.128,24
2	3416	Auszahlungen für den Erwerb von Kulturgütern	0,00	0,00	0,00
2	3417	Auszahlungen für den Erwerb von Beteiligungen	0,00	0,00	10,00
2	3418	Auszahlungen für den Erwerb von kofinanzierten Schutzbauten	0,00	0,00	0,00
1	342	Auszahlungen aus der Gewährung von Darlehen sowie gewährten Vorschüssen	0,00	0,00	0,00
2	3421	Auszahlungen von Darlehen an Träger des öffentlichen Rechts	0,00	0,00	0,00
2	3422	Auszahlungen von Darlehen an Beteiligungen	0,00	0,00	0,00
2	3423	Auszahlungen von Darlehen an Unternehmen und Haushalte	0,00	0,00	0,00
2	3425	Auszahlungen von Vorschüssen und Anzahlungen	0,00	0,00	0,00
1	343	Auszahlungen aus Kapitaltransfers	4.500,00	12.000,00	11.341,61
2	3431	Kapitaltransferzahlungen an Träger des öffentlichen Rechts	0,00	0,00	0,00
2	3432	Kapitaltransferzahlungen an Beteiligungen	0,00	0,00	0,00
2	3433	Kapitaltransferzahlungen an Unternehmen (Finanzunternehmen)	4.000,00	4.000,00	1.976,05
2	3434	Kapitaltransferzahlungen an Haushalte und Organisationen ohne Erwerbscharakter	500,00	8.000,00	9.365,56
2	3435	Kapitaltransferzahlungen an das Ausland	0,00	0,00	0,00
SU	34	Summe Auszahlungen investive Gebarung	354.000,00	132.200,00	179.379,11
SA2		Saldo (2) Geldfluss aus der investiven Gebarung (33 - 34)	-314.400,00	-102.200,00	-150.070,31
SA3		Saldo (3) Nettofinanzierungssaldo (Saldo 1+ Saldo 2)	-92.800,00	125.800,00	-64.113,98
1	351	Einzahlungen aus der Aufnahme von Finanzschulden	185.000,00	0,00	0,00
2	3511	Einzahlungen aus empfangenen Darlehen von öffentlichen Körperschaften und Rechtsträgern	0,00	0,00	0,00
2	3512	Einzahlungen aus empfangenen Darlehen von Beteiligungen	0,00	0,00	0,00
2	3513	Einzahlungen aus empfangenen Darlehen von Unternehmen und privaten Haushalten	0,00	0,00	0,00
2	3514	Einzahlungen aus Finanzschulden (Finanzunternehmen)	185.000,00	0,00	0,00
2	3515	Einzahlungen aus Aufnahmen von Leasingverbindlichkeiten	0,00	0,00	0,00
1	353	Einzahlungen infolge eines Kapitaltausches bei derivativen Finanzinstrumenten mit Grundgeschäft	0,00	0,00	0,00
2	3530	Einzahlungen infolge eines Kapitaltausches bei derivativen Finanzinstrumenten mit Grundgeschäft	0,00	0,00	0,00
1	355	Einzahlungen aus dem Abgang von Finanzinstrumenten	0,00	0,00	0,00
2	3550	Einzahlungen aus dem Abgang von Finanzinstrumenten	0,00	0,00	0,00
SU	35	Summe Einzahlungen aus der Finanzierungstätigkeit	185.000,00	0,00	0,00
1	361	Auszahlungen aus der Tilgung von Finanzschulden	89.000,00	71.100,00	148.771,43
2	3611	Auszahlungen aus empfangenen Darlehen von öffentlichen Körperschaften und Rechtsträgern	0,00	0,00	0,00
2	3612	Auszahlungen aus empfangenen Darlehen von Beteiligungen	0,00	0,00	0,00
2	3613	Auszahlungen aus empfangenen Darlehen von Unternehmen und privaten Haushalten	0,00	0,00	0,00
2	3614	Auszahlungen aus Finanzschulden	89.000,00	71.100,00	148.771,43
2	3615	Auszahlungen aus Rückzahlungen von Leasingverbindlichkeiten	0,00	0,00	0,00
1	363	Auszahlungen infolge eines Kapitaltausches bei derivativen Finanzinstrumenten mit Grundgeschäft	0,00	0,00	0,00

MVAG-Ebene	MVAG-Code	Mittelverwendungs- und -aufbringungsgruppen (2. Ebene)	VA 2025	VA 2024	RA 2023
2	3630	Auszahlungen infolge eines Kapitaltausches bei derivativen Finanzinstrumenten mit Grundgeschäft	0,00	0,00	0,00
1	365	Auszahlungen für den Erwerb von Finanzinstrumenten	0,00	0,00	0,00
2	3650	Auszahlungen für den Erwerb von Finanzinstrumenten	0,00	0,00	0,00
SU	36	Summe Auszahlungen aus der Finanzierungstätigkeit	89.000,00	71.100,00	148.771,43
SA4		Saldo (4) Geldfluss aus der Finanzierungstätigkeit (35 - 36)	96.000,00	-71.100,00	-148.771,43
SA5		Saldo (5) Geldfluss aus der voranschlagswirksamen Gebarung (Saldo 3 + Saldo 4)	3.200,00	54.700,00	-212.885,41

Finanzierungsvoranschlag Gesamthaushalt (bereinigt um interne Vergütungen)

MVAG-Ebene	MVAG-Code	Mittelverwendungs- und -aufbringungsgruppen (1. Ebene)	VA 2025	VA 2024	RA 2023
1	311	Einzahlungen aus operativer Verwaltungstätigkeit	2.144.200,00	1.550.800,00	1.431.632,54
1	312	Einzahlungen aus Transfers	314.300,00	510.400,00	252.691,53
1	313	Einzahlungen aus Finanzerträgen	5.200,00	5.200,00	7.610,20
SU	31	Summe Einzahlungen operative Gebarung	2.463.700,00	2.066.400,00	1.691.934,27
1	321	Auszahlungen aus Personalaufwand	855.200,00	432.600,00	400.127,93
1	322	Auszahlungen aus Sachaufwand	819.500,00	830.200,00	723.289,89
1	323	Auszahlungen aus Transfers	531.800,00	562.000,00	460.190,22
1	324	Auszahlungen aus Finanzaufwand	35.600,00	13.600,00	22.369,90
SU	32	Summe Auszahlungen operative Gebarung	2.242.100,00	1.838.400,00	1.605.977,94
SA1		Saldo (1) Geldfluss aus der operativen Gebarung (31 - 32)	221.600,00	228.000,00	85.956,33
1	331	Einzahlungen aus der Investitionstätigkeit	39.600,00	30.000,00	0,00
1	332	Einzahlungen aus der Rückzahlung von Darlehen sowie gewährten Vorschüssen	0,00	0,00	0,00
1	333	Einzahlungen aus Kapitaltransfers	0,00	0,00	29.308,80
SU	33	Summe Einzahlungen investive Gebarung	39.600,00	30.000,00	29.308,80
1	341	Auszahlungen aus der Investitionstätigkeit	349.500,00	120.200,00	168.037,50
1	342	Auszahlungen aus der Gewährung von Darlehen sowie gewährten Vorschüssen	0,00	0,00	0,00
1	343	Auszahlungen aus Kapitaltransfers	4.500,00	12.000,00	11.341,61
SU	34	Summe Auszahlungen investive Gebarung	354.000,00	132.200,00	179.379,11
SA2		Saldo (2) Geldfluss aus der investiven Gebarung (33 - 34)	-314.400,00	-102.200,00	-150.070,31
SA3		Saldo (3) Nettofinanzierungssaldo (Saldo 1+ Saldo 2)	-92.800,00	125.800,00	-64.113,98
1	351	Einzahlungen aus der Aufnahme von Finanzschulden	185.000,00	0,00	0,00
1	353	Einzahlungen infolge eines Kapitaltausches bei derivativen Finanzinstrumenten mit Grundgeschäft	0,00	0,00	0,00
1	355	Einzahlungen aus dem Abgang von Finanzinstrumenten	0,00	0,00	0,00
SU	35	Summe Einzahlungen aus der Finanzierungstätigkeit	185.000,00	0,00	0,00
1	361	Auszahlungen aus der Tilgung von Finanzschulden	89.000,00	71.100,00	148.771,43
1	363	Auszahlungen infolge eines Kapitaltausches bei derivativen Finanzinstrumenten mit Grundgeschäft	0,00	0,00	0,00
1	365	Auszahlungen für den Erwerb von Finanzinstrumenten	0,00	0,00	0,00
SU	36	Summe Auszahlungen aus der Finanzierungstätigkeit	89.000,00	71.100,00	148.771,43
SA4		Saldo (4) Geldfluss aus der Finanzierungstätigkeit (35 - 36)	96.000,00	-71.100,00	-148.771,43
SA5		Saldo (5) Geldfluss aus der voranschlagswirksamen Gebarung (Saldo 3 + Saldo 4)	3.200,00	54.700,00	-212.885,41

Angaben in Euro (Voranschlag)

Anlage 3

Detailnachweis der Konten

1	2	3	4	5	6	7	8	9	10	11
Gruppe 0	MVAG Code	MVAG Code	Konto	Vertretungskörper und allgemeine Verwaltung	Ergebnisvoranschlag			Finanzierungsvoranschlag		
					VA 2025	VA 2024	RA 2023	VA 2025	VA 2024	RA 2023
Gruppe 0	SA 0 / SA 1	SA 0 / SA 1		Saldo (0) Nettoergebnis (21 - 22) / Saldo (1) Geldfluss aus der operativen Gebarung (31 - 32)	-472.800,00	-494.400,00	-454.340,57	-429.500,00	-439.700,00	-420.418,50
Gruppe 0	SA 01	SA 01		Saldo (01) Haushaltsrücklagen (230-240)	0,00	0,00	0,00	x	x	x
Gruppe 0	SA 00	SA 00		Saldo (00) Nettoergebnis nach Haushaltsrücklagen (Saldo 0 + Saldo 01)	-472.800,00	-494.400,00	-454.340,57	x	x	x
Gruppe 0	SA 2	SA 2		Saldo (2) Geldfluss aus der investiven Gebarung (33 - 34)	x	x	x	-2.000,00	-3.000,00	-1.544,40
Gruppe 0	SA 3	SA 3		Saldo (3) Nettofinanzierungssaldo (Saldo 1 + Saldo 2)	x	x	x	-431.500,00	-442.700,00	-421.962,90
Gruppe 0	SA 4	SA 4		Saldo (4) Geldfluss aus der Finanzierungstätigkeit (35 - 36)	x	x	x	0,00	0,00	0,00
Gruppe 0	SA 5	SA 5		Saldo (5) Geldfluss aus der voranschlagswirksamen Gebarung (Saldo 3 + Saldo 4)	x	x	x	-431.500,00	-442.700,00	-421.962,90

Abschnitt 00	MVAG Code	MVAG Code	Konto	Gewählte Gemeindeorgane	Ergebnisvoranschlag			Finanzierungsvoranschlag		
					VA 2025	VA 2024	RA 2023	VA 2025	VA 2024	RA 2023
Abschnitt 00	SA 0 / SA 1	SA 0 / SA 1		Saldo (0) Nettoergebnis (21 - 22) / Saldo (1) Geldfluss aus der operativen Gebarung (31 - 32)	-117.500,00	-109.500,00	-103.733,97	-117.500,00	-109.500,00	-103.733,97
Abschnitt 00	SA 01	SA 01		Saldo (01) Haushaltsrücklagen (230-240)	0,00	0,00	0,00	x	x	x
Abschnitt 00	SA 00	SA 00		Saldo (00) Nettoergebnis nach Haushaltsrücklagen (Saldo 0 + Saldo 01)	-117.500,00	-109.500,00	-103.733,97	x	x	x
Abschnitt 00	SA 2	SA 2		Saldo (2) Geldfluss aus der investiven Gebarung (33 - 34)	x	x	x	0,00	0,00	0,00
Abschnitt 00	SA 3	SA 3		Saldo (3) Nettofinanzierungssaldo (Saldo 1 + Saldo 2)	x	x	x	-117.500,00	-109.500,00	-103.733,97
Abschnitt 00	SA 4	SA 4		Saldo (4) Geldfluss aus der Finanzierungstätigkeit (35 - 36)	x	x	x	0,00	0,00	0,00
Abschnitt 00	SA 5	SA 5		Saldo (5) Geldfluss aus der voranschlagswirksamen Gebarung (Saldo 3 + Saldo 4)	x	x	x	-117.500,00	-109.500,00	-103.733,97

Unterabschnitt 000	MVAG Code	MVAG Code	Konto	Gewählte Gemeindeorgane	Ergebnisvoranschlag			Finanzierungsvoranschlag		
					VA 2025	VA 2024	RA 2023	VA 2025	VA 2024	RA 2023
Unterabschnitt 000	SA 0 / SA 1	SA 0 / SA 1		Saldo (0) Nettoergebnis (21 - 22) / Saldo (1) Geldfluss aus der operativen Gebarung (31 - 32)	-117.500,00	-109.500,00	-103.733,97	-117.500,00	-109.500,00	-103.733,97
Unterabschnitt 000	SA 01	SA 01		Saldo (01) Haushaltsrücklagen (230-240)	0,00	0,00	0,00	x	x	x
Unterabschnitt 000	SA 00	SA 00		Saldo (00) Nettoergebnis nach Haushaltsrücklagen (Saldo 0 + Saldo 01)	-117.500,00	-109.500,00	-103.733,97	x	x	x
Unterabschnitt 000	SA 2	SA 2		Saldo (2) Geldfluss aus der investiven Gebarung (33 - 34)	x	x	x	0,00	0,00	0,00
Unterabschnitt 000	SA 3	SA 3		Saldo (3) Nettofinanzierungssaldo (Saldo 1 + Saldo 2)	x	x	x	-117.500,00	-109.500,00	-103.733,97
Unterabschnitt 000	SA 4	SA 4		Saldo (4) Geldfluss aus der Finanzierungstätigkeit (35 - 36)	x	x	x	0,00	0,00	0,00

Unterabschnitt 000	SA 5	SA 5		Saldo (5) Geldfluss aus der voranschlagswirksamen Gebarung (Saldo 3 + Saldo 4)	x	x	x	-117.500,00	-109.500,00	-103.733,97
--------------------	------	------	--	--	---	---	---	-------------	-------------	-------------

Ansatz 000000	MVAG Code	MVAG Code	Konto	Gewählte Gemeindeorgane	Ergebnisvoranschlag			Finanzierungsvoranschlag		
					VA 2025	VA 2024	RA 2023	VA 2025	VA 2024	RA 2023
Operative Gebarung										
SU	21	31	x	Summe Erträge / Summe Einzahlungen operative Gebarung	0,00	0,00	0,00	0,00	0,00	0,00
1	222	322	x	Sachaufwand / Auszahlungen aus Sachaufwand	114.700,00	106.700,00	101.564,24	114.700,00	106.700,00	101.564,24
2	2222	3222		Verwaltungs- und Betriebsaufwand / Auszahlungen für Verwaltungs- und Betriebsaufwand	600,00	700,00	491,72	600,00	700,00	491,72
000000			670000	Versicherungen der Gemeindefunktionäre	600,00	700,00	491,72	600,00	700,00	491,72
2	2225	3225		Sonstiger Sachaufwand / Sonstige Auszahlungen aus Sachaufwand	114.100,00	106.000,00	101.072,52	114.100,00	106.000,00	101.072,52
000000			721000	Sitzungsgelder	10.000,00	10.000,00	8.488,20	10.000,00	10.000,00	8.488,20
000000			721010	Entschädigung d. Bürgermeisters	49.100,00	47.000,00	43.842,40	49.100,00	47.000,00	43.842,40
000000			721020	Entschädigung d. Vizebürgermeisters	19.700,00	18.000,00	17.536,40	19.700,00	18.000,00	17.536,40
000000			721030	Entschädigung d. Kassiers	7.400,00	7.000,00	6.575,80	7.400,00	7.000,00	6.575,80
000000			721060	Reisegebühren d. Gemeindefunktionäre	4.000,00	4.000,00	4.902,32	4.000,00	4.000,00	4.902,32
000000			721070	Entschädigung Gemeindevorstände	23.900,00	20.000,00	19.727,40	23.900,00	20.000,00	19.727,40
1	223	323	x	Transferaufwand / Auszahlungen aus Transfers	2.800,00	2.800,00	2.169,73	2.800,00	2.800,00	2.169,73
2	2231	3231		Transferaufwand an Träger des öffentlichen Rechts / Transferzahlungen an Träger des öffentlichen Rechts	2.800,00	2.800,00	2.169,73	2.800,00	2.800,00	2.169,73
000000			753000	KV-Beiträge Gemeindefunktionäre	2.800,00	2.800,00	2.169,73	2.800,00	2.800,00	2.169,73
SU	22	32	x	Summe Aufwendungen / Summe Auszahlungen operative Gebarung	117.500,00	109.500,00	103.733,97	117.500,00	109.500,00	103.733,97
SA 0 / SA 1	SA0	SA1	x	Saldo (0) Nettoergebnis (21 - 22) / Saldo (1) Geldfluss aus der operativen Gebarung (31 - 32)	-117.500,00	-109.500,00	-103.733,97	-117.500,00	-109.500,00	-103.733,97
SA 01	SA 01	x	x	Saldo (01) Haushaltsrücklagen (230 - 240)	0,00	0,00	0,00	x	x	x
SA 00	SA 00	x	x	Saldo (00) Nettoergebnis nach Haushaltsrücklagen (Saldo 0 + Saldo 01)	-117.500,00	-109.500,00	-103.733,97	x	x	x

Investive Gebarung										
SU	x	33	x	Summe Einzahlungen investive Gebarung	x	x	x	0,00	0,00	0,00
SU	x	34		Summe Auszahlungen investive Gebarung	x	x	x	0,00	0,00	0,00
SA2	x	SA2		Saldo (2) Geldfluss aus der investiven Gebarung (33 - 34)	x	x	x	0,00	0,00	0,00
SA3	x	SA3		Saldo (3) Nettofinanzierungssaldo (Saldo 1 + Saldo 2)	x	x	x	-117.500,00	-109.500,00	-103.733,97

Finanzierungstätigkeit										
SU	x	35		Summe Einzahlungen aus der Finanzierungstätigkeit	x	x	x	0,00	0,00	0,00
SU	x	36		Summe Auszahlungen aus der Finanzierungstätigkeit	x	x	x	0,00	0,00	0,00
SA4	x	SA4		Saldo (4) Geldfluss aus der Finanzierungstätigkeit (35 - 36)	x	x	x	0,00	0,00	0,00
SA5	x	SA5		Saldo (5) Geldfluss aus der voranschlagswirksamen Gebarung (Saldo 3 + Saldo 4)	x	x	x	-117.500,00	-109.500,00	-103.733,97

Abschnitt 01	MVAG Code	MVAG Code	Konto	Hauptverwaltung	Ergebnisvoranschlag			Finanzierungsvoranschlag		
					VA 2025	VA 2024	RA 2023	VA 2025	VA 2024	RA 2023
Abschnitt 01	SA 0 / SA 1	SA 0 / SA 1		Saldo (0) Nettoergebnis (21 - 22) / Saldo (1) Geldfluss aus der operativen Gebarung (31 - 32)	-360.700,00	-370.000,00	-335.015,59	-317.400,00	-315.300,00	-301.093,52
Abschnitt 01	SA 01	SA 01		Saldo (01) Haushaltsrücklagen (230-240)	0,00	0,00	0,00	x	x	x
Abschnitt 01	SA 00	SA 00		Saldo (00) Nettoergebnis nach Haushaltsrücklagen (Saldo 0 + Saldo 01)	-360.700,00	-370.000,00	-335.015,59	x	x	x
Abschnitt 01	SA 2	SA 2		Saldo (2) Geldfluss aus der investiven Gebarung (33 - 34)	x	x	x	-2.000,00	-3.000,00	-1.544,40
Abschnitt 01	SA 3	SA 3		Saldo (3) Nettofinanzierungssaldo (Saldo 1 + Saldo 2)	x	x	x	-319.400,00	-318.300,00	-302.637,92
Abschnitt 01	SA 4	SA 4		Saldo (4) Geldfluss aus der Finanzierungstätigkeit (35 - 36)	x	x	x	0,00	0,00	0,00
Abschnitt 01	SA 5	SA 5		Saldo (5) Geldfluss aus der voranschlagswirksamen Gebarung (Saldo 3 + Saldo 4)	x	x	x	-319.400,00	-318.300,00	-302.637,92

Unterabschnitt 010	MVAG Code	MVAG Code	Konto	Zentralamt	Ergebnisvoranschlag			Finanzierungsvoranschlag		
					VA 2025	VA 2024	RA 2023	VA 2025	VA 2024	RA 2023
Unterabschnitt 010	SA 0 / SA 1	SA 0 / SA 1		Saldo (0) Nettoergebnis (21 - 22) / Saldo (1) Geldfluss aus der operativen Gebarung (31 - 32)	-360.700,00	-370.000,00	-335.015,59	-317.400,00	-315.300,00	-301.093,52
Unterabschnitt 010	SA 01	SA 01		Saldo (01) Haushaltsrücklagen (230-240)	0,00	0,00	0,00	x	x	x
Unterabschnitt 010	SA 00	SA 00		Saldo (00) Nettoergebnis nach Haushaltsrücklagen (Saldo 0 + Saldo 01)	-360.700,00	-370.000,00	-335.015,59	x	x	x
Unterabschnitt 010	SA 2	SA 2		Saldo (2) Geldfluss aus der investiven Gebarung (33 - 34)	x	x	x	-2.000,00	-3.000,00	-1.544,40
Unterabschnitt 010	SA 3	SA 3		Saldo (3) Nettofinanzierungssaldo (Saldo 1 + Saldo 2)	x	x	x	-319.400,00	-318.300,00	-302.637,92
Unterabschnitt 010	SA 4	SA 4		Saldo (4) Geldfluss aus der Finanzierungstätigkeit (35 - 36)	x	x	x	0,00	0,00	0,00
Unterabschnitt 010	SA 5	SA 5		Saldo (5) Geldfluss aus der voranschlagswirksamen Gebarung (Saldo 3 + Saldo 4)	x	x	x	-319.400,00	-318.300,00	-302.637,92

Ansatz 010000	MVAG Code	MVAG Code	Konto	Hauptverwaltung	Ergebnisvoranschlag			Finanzierungsvoranschlag		
					VA 2025	VA 2024	RA 2023	VA 2025	VA 2024	RA 2023
Operative Gebarung										
1	211	311	x	Erträge aus der operativen Verwaltungstätigkeit / Einzahlungen aus operativer Verwaltungstätigkeit	6.500,00	6.500,00	2.791,10	1.500,00	1.500,00	2.791,10
2	2116	3116		Erträge aus Veräußerung und sonstige Erträge / Einzahlungen aus Veräußerung von geringwertigen Wirtschaftsgütern (GWG) und sonstige Einzahlungen	1.500,00	1.500,00	2.791,10	1.500,00	1.500,00	2.791,10
010000			828000	Rückersätze von Ausgaben	500,00	500,00	242,20	500,00	500,00	242,20
010000			829000	Sonstige Einnahmen	1.000,00	1.000,00	2.548,90	1.000,00	1.000,00	2.548,90
2	2117	x		Nicht finanzierungswirksame operative Erträge / -	5.000,00	5.000,00	0,00	x	x	x
010000			817200	Auflösung von Urlaubsrückstellungen der Verwaltung	5.000,00	5.000,00	0,00	x	x	x
1	212	312	x	Erträge aus Transfers / Einzahlungen aus Transfers	1.200,00	1.200,00	1.144,90	0,00	0,00	0,00
2	2127	x		Nicht finanzierungswirksamer Transferertrag / -	1.200,00	1.200,00	1.144,90	x	x	x
010000			813000	Erträge aus der Auflösung von Investitionszuschüssen (Kapitaltransfers)	1.200,00	1.200,00	1.144,90	x	x	x
SU	21	31	x	Summe Erträge / Summe Einzahlungen operative Gebarung	7.700,00	7.700,00	3.936,00	1.500,00	1.500,00	2.791,10
1	221	321	x	Personalaufwand / Auszahlungen aus Personalaufwand	262.900,00	254.700,00	217.935,31	242.900,00	224.700,00	207.171,79
2	2211	3211		Personalaufwand (Bezüge, Nebengeb., Mehrleistungen) / Auszahlungen für Personalaufwand (Bezüge, Nebengebühren und Mehrleistungsvergütungen)	190.800,00	178.600,00	166.163,96	190.800,00	178.600,00	166.163,96
010000			500000	Geldbezüge - Beamte der Verwaltung	88.100,00	84.500,00	74.253,27	88.100,00	84.500,00	74.253,27
010000			510000	Geldbezüge - VB der Verwaltung	102.700,00	94.100,00	91.910,69	102.700,00	94.100,00	91.910,69
2	2212	3212		Gesetzlicher und freiwilliger Sozialaufwand / Auszahlungen für gesetzliche und freiwillige Sozialaufwendungen	52.100,00	46.100,00	41.007,83	52.100,00	46.100,00	41.007,83
010000			580000	DGB zum Ausgleichsfonds für Familienb.	7.200,00	6.800,00	4.884,39	7.200,00	6.800,00	4.884,39
010000			581000	DGB zur sozialen Sicherheit - Beamte	23.400,00	19.500,00	16.741,96	23.400,00	19.500,00	16.741,96
010000			581010	DG-Beiträge zur soz. Sicherheit - VB	20.000,00	18.300,00	18.331,48	20.000,00	18.300,00	18.331,48
010000			590000	Fortbildung (Seminare, Schulungen)	1.500,00	1.500,00	1.050,00	1.500,00	1.500,00	1.050,00
2	2214	x		Nicht finanzierungswirksamer Personalaufwand / -	20.000,00	30.000,00	10.763,52	x	x	x
010000			592000	Dotierung von Rückstellungen für Jubiläumswendungen	5.000,00	5.000,00	0,00	x	x	x
010000			593000	Dotierung Urlaubsrückstellungen	15.000,00	25.000,00	10.763,52	x	x	x
1	222	322	x	Sachaufwand / Auszahlungen aus Sachaufwand	105.500,00	122.000,00	117.674,16	76.000,00	91.100,00	94.477,28
2	2221	3221		Gebrauchs- und Verbrauchsgüter, Handelswaren / Auszahlungen für Gebrauchs- und Verbrauchsgüter, Handelswaren	3.000,00	8.000,00	3.238,19	3.000,00	8.000,00	7.768,19
010000			400000	Geringwertige Wirtschaftsgüter	500,00	1.500,00	1.225,62	500,00	1.500,00	1.225,62
010000			454000	Reinigungsmittel	500,00	500,00	453,90	500,00	500,00	453,90
010000			456000	Schreib-, Zeichen- und sonst. Büromittel	1.500,00	3.000,00	1.098,67	1.500,00	3.000,00	1.098,67
010000			457000	Druckwerke	500,00	3.000,00	460,00	500,00	3.000,00	4.990,00
2	2222	3222		Verwaltungs- und Betriebsaufwand / Auszahlungen für Verwaltungs- und Betriebsaufwand	31.700,00	36.800,00	42.025,44	31.700,00	36.800,00	42.269,64

Ansatz 010000	MVAG Code	MVAG Code	Konto	Hauptverwaltung	Ergebnisvoranschlag			Finanzierungsvoranschlag		
					VA 2025	VA 2024	RA 2023	VA 2025	VA 2024	RA 2023
010000			600000	Energiekosten (Strom, Gas)	9.600,00	15.000,00	18.184,70	9.600,00	15.000,00	18.182,64
010000			630000	Postdienste, Porto	4.000,00	4.500,00	3.869,64	4.000,00	4.500,00	3.454,32
010000			631000	Telefon, Telefax	1.800,00	1.800,00	1.803,52	1.800,00	1.800,00	1.824,16
010000			640000	Rechts- und Beratungsaufwand	5.000,00	6.000,00	8.936,36	5.000,00	6.000,00	9.577,30
010000			670000	Versicherungen	7.300,00	7.000,00	6.864,82	7.300,00	7.000,00	6.864,82
010000			670100	Auslagenversicherungen Fencz, Pernsteiner, Popofsits	4.000,00	2.500,00	2.366,40	4.000,00	2.500,00	2.366,40
2	2224	3224		Instandhaltung / Auszahlungen für Instandhaltung	33.000,00	32.000,00	25.922,10	33.000,00	32.000,00	27.051,14
010000			614000	Instandhaltung von Gebäuden	6.000,00	6.000,00	2.298,22	6.000,00	6.000,00	2.298,22
010000			618000	Instandhaltung der Amtsausstattung	27.000,00	26.000,00	23.623,88	27.000,00	26.000,00	24.752,92
2	2225	3225		Sonstiger Sachaufwand / Sonstige Auszahlungen aus Sachaufwand	8.300,00	14.300,00	13.564,93	8.300,00	14.300,00	17.388,31
010000			710000	Öffentliche Abgaben, ohne Gebühr gem. FAG	1.200,00	1.200,00	669,61	1.200,00	1.200,00	664,99
010000			723000	Repräsentationen	3.500,00	7.000,00	6.512,74	3.500,00	7.000,00	6.512,74
010000			724000	Reisegebühren	1.000,00	1.000,00	1.034,40	1.000,00	1.000,00	1.034,40
010000			728000	Entgelte für Aushilfen	100,00	100,00	0,00	100,00	100,00	0,00
010000			729000	Öffentlichkeitsarbeit	2.500,00	5.000,00	5.348,18	2.500,00	5.000,00	9.176,18
2	2226	x		Nicht finanzierungswirksamer Sachaufwand / -	29.500,00	30.900,00	32.923,50	x	x	x
010000			680100	Planmäßige Abschreibung - Immaterielle Vermögenswerte	2.100,00	2.700,00	2.669,58	x	x	x
010000			680200	Planmäßige Abschreibung - Grundstückseinrichtungen und Infrastruktur	4.900,00	4.900,00	4.888,84	x	x	x
010000			680300	Planmäßige Abschreibung - Gebäude und Bauten	19.600,00	19.600,00	19.544,69	x	x	x
010000			680500	Planmäßige Abschreibung - Sonderanlagen	500,00	500,00	435,90	x	x	x
010000			680600	Planmäßige Abschreibung - Technische Anlagen, Fahrzeuge und Maschinen	1.200,00	1.200,00	1.134,90	x	x	x
010000			680700	Planmäßige Abschreibung - Amts-, Betriebs- und Geschäftsausstattung	1.200,00	2.000,00	4.249,59	x	x	x
1	224	324	x	Finanzaufwand / Auszahlungen aus Finanzaufwand	0,00	1.000,00	3.342,12	0,00	1.000,00	2.235,55
2	2241	3241		Aufwendungen für Zinsen / Auszahlungen für Zinsen	0,00	1.000,00	3.342,12	0,00	1.000,00	2.235,55
010000			650000	Darlehenszinsen	0,00	1.000,00	3.342,12	0,00	1.000,00	2.235,55
SU	22	32	x	Summe Aufwendungen / Summe Auszahlungen operative Gebarung	368.400,00	377.700,00	338.951,59	318.900,00	316.800,00	303.884,62
SA 0 / SA 1	SA0	SA1	x	Saldo (0) Nettoergebnis (21 - 22) / Saldo (1) Geldfluss aus der operativen Gebarung (31 - 32)	-360.700,00	-370.000,00	-335.015,59	-317.400,00	-315.300,00	-301.093,52
SA 01	SA 01	x	x	Saldo (01) Haushaltsrücklagen (230 - 240)	0,00	0,00	0,00	x	x	x
SA 00	SA 00	x	x	Saldo (00) Nettoergebnis nach Haushaltsrücklagen (Saldo 0 + Saldo 01)	-360.700,00	-370.000,00	-335.015,59	x	x	x

Investive Gebarung										
SU	x	33	x	Summe Einzahlungen investive Gebarung	x	x	x	0,00	0,00	0,00
1	x	341	x	Auszahlungen aus der Investitionstätigkeit	x	x	x	2.000,00	3.000,00	1.544,40
2	x	3411		Auszahlungen für den Erwerb von immateriellem Vermögen	x	x	x	2.000,00	2.000,00	1.077,60
010000			070000	Aktivierungsfähige Rechte (EDV-Programm)	x	x	x	2.000,00	2.000,00	1.077,60

Ansatz 010000	MVAG Code	MVAG Code	Konto	Hauptverwaltung	Ergebnisvoranschlag			Finanzierungsvoranschlag		
					VA 2025	VA 2024	RA 2023	VA 2025	VA 2024	RA 2023
2	x	3415		Auszahlungen für den Erwerb von Amts-, Betriebs- und Geschäftsausstattung	x	x	x	0,00	1.000,00	466,80
010000			042000	Amtsausstattung	x	x	x	0,00	1.000,00	466,80
SU	x	34		Summe Auszahlungen investive Gebarung	x	x	x	2.000,00	3.000,00	1.544,40
SA2	x	SA2		Saldo (2) Geldfluss aus der investiven Gebarung (33 - 34)	x	x	x	-2.000,00	-3.000,00	-1.544,40
SA3	x	SA3		Saldo (3) Nettofinanzierungssaldo (Saldo 1 + Saldo 2)	x	x	x	-319.400,00	-318.300,00	-302.637,92

Finanzierungstätigkeit										
SU	x	35		Summe Einzahlungen aus der Finanzierungstätigkeit	x	x	x	0,00	0,00	0,00
SU	x	36		Summe Auszahlungen aus der Finanzierungstätigkeit	x	x	x	0,00	0,00	0,00
SA4	x	SA4		Saldo (4) Geldfluss aus der Finanzierungstätigkeit (35 - 36)	x	x	x	0,00	0,00	0,00
SA5	x	SA5		Saldo (5) Geldfluss aus der voranschlagswirksamen Gebarung (Saldo 3 + Saldo 4)	x	x	x	-319.400,00	-318.300,00	-302.637,92

Abschnitt 02	MVAG Code	MVAG Code	Konto	Hauptverwaltung	Ergebnisvoranschlag			Finanzierungsvoranschlag		
					VA 2025	VA 2024	RA 2023	VA 2025	VA 2024	RA 2023
Abschnitt 02	SA 0 / SA 1	SA 0 / SA 1		Saldo (0) Nettoergebnis (21 - 22) / Saldo (1) Geldfluss aus der operativen Gebarung (31 - 32)	-4.400,00	-5.600,00	966,31	-4.400,00	-5.600,00	966,31
Abschnitt 02	SA 01	SA 01		Saldo (01) Haushaltsrücklagen (230-240)	0,00	0,00	0,00	x	x	x
Abschnitt 02	SA 00	SA 00		Saldo (00) Nettoergebnis nach Haushaltsrücklagen (Saldo 0 + Saldo 01)	-4.400,00	-5.600,00	966,31	x	x	x
Abschnitt 02	SA 2	SA 2		Saldo (2) Geldfluss aus der investiven Gebarung (33 - 34)	x	x	x	0,00	0,00	0,00
Abschnitt 02	SA 3	SA 3		Saldo (3) Nettofinanzierungssaldo (Saldo 1 + Saldo 2)	x	x	x	-4.400,00	-5.600,00	966,31
Abschnitt 02	SA 4	SA 4		Saldo (4) Geldfluss aus der Finanzierungstätigkeit (35 - 36)	x	x	x	0,00	0,00	0,00
Abschnitt 02	SA 5	SA 5		Saldo (5) Geldfluss aus der voranschlagswirksamen Gebarung (Saldo 3 + Saldo 4)	x	x	x	-4.400,00	-5.600,00	966,31

Unterabschnitt 021	MVAG Code	MVAG Code	Konto	Statistisches Amt	Ergebnisvoranschlag			Finanzierungsvoranschlag		
					VA 2025	VA 2024	RA 2023	VA 2025	VA 2024	RA 2023
Unterabschnitt 021	SA 0 / SA 1	SA 0 / SA 1		Saldo (0) Nettoergebnis (21 - 22) / Saldo (1) Geldfluss aus der operativen Gebarung (31 - 32)	100,00	100,00	112,21	100,00	100,00	112,21
Unterabschnitt 021	SA 01	SA 01		Saldo (01) Haushaltsrücklagen (230-240)	0,00	0,00	0,00	x	x	x
Unterabschnitt 021	SA 00	SA 00		Saldo (00) Nettoergebnis nach Haushaltsrücklagen (Saldo 0 + Saldo 01)	100,00	100,00	112,21	x	x	x
Unterabschnitt 021	SA 2	SA 2		Saldo (2) Geldfluss aus der investiven Gebarung (33 - 34)	x	x	x	0,00	0,00	0,00

Unterabschnitt 021	SA 3	SA 3		Saldo (3) Nettofinanzierungssaldo (Saldo 1 + Saldo 2)	x	x	x	100,00	100,00	112,21
Unterabschnitt 021	SA 4	SA 4		Saldo (4) Geldfluss aus der Finanzierungstätigkeit (35 - 36)	x	x	x	0,00	0,00	0,00
Unterabschnitt 021	SA 5	SA 5		Saldo (5) Geldfluss aus der voranschlagswirksamen Gebarung (Saldo 3 + Saldo 4)	x	x	x	100,00	100,00	112,21

Ansatz 021000	MVAG Code	MVAG Code	Konto	Statistisches Amt	Ergebnisvoranschlag			Finanzierungsvoranschlag		
					VA 2025	VA 2024	RA 2023	VA 2025	VA 2024	RA 2023
Operative Gebarung										
1	211	311	x	Erträge aus der operativen Verwaltungstätigkeit / Einzahlungen aus operativer Verwaltungstätigkeit	100,00	100,00	112,21	100,00	100,00	112,21
2	2114	3114		Erträge aus Leistungen / Einzahlungen aus Leistungen	100,00	100,00	112,21	100,00	100,00	112,21
021000			816000	Kostenbeiträge (Kostenersätze) für sonstige Leistungen	100,00	100,00	112,21	100,00	100,00	112,21
SU	21	31	x	Summe Erträge / Summe Einzahlungen operative Gebarung	100,00	100,00	112,21	100,00	100,00	112,21
SU	22	32	x	Summe Aufwendungen / Summe Auszahlungen operative Gebarung	0,00	0,00	0,00	0,00	0,00	0,00
SA 0 / SA 1	SA0	SA1	x	Saldo (0) Nettoergebnis (21 - 22) / Saldo (1) Geldfluss aus der operativen Gebarung (31 - 32)	100,00	100,00	112,21	100,00	100,00	112,21
SA 01	SA 01	x	x	Saldo (01) Haushaltsrücklagen (230 - 240)	0,00	0,00	0,00	x	x	x
SA 00	SA 00	x	x	Saldo (00) Nettoergebnis nach Haushaltsrücklagen (Saldo 0 + Saldo 01)	100,00	100,00	112,21	x	x	x

Investive Gebarung										
SU	x	33	x	Summe Einzahlungen investive Gebarung	x	x	x	0,00	0,00	0,00
SU	x	34		Summe Auszahlungen investive Gebarung	x	x	x	0,00	0,00	0,00
SA2	x	SA2		Saldo (2) Geldfluss aus der investiven Gebarung (33 - 34)	x	x	x	0,00	0,00	0,00
SA3	x	SA3		Saldo (3) Nettofinanzierungssaldo (Saldo 1 + Saldo 2)	x	x	x	100,00	100,00	112,21

Finanzierungstätigkeit										
SU	x	35		Summe Einzahlungen aus der Finanzierungstätigkeit	x	x	x	0,00	0,00	0,00
SU	x	36		Summe Auszahlungen aus der Finanzierungstätigkeit	x	x	x	0,00	0,00	0,00
SA4	x	SA4		Saldo (4) Geldfluss aus der Finanzierungstätigkeit (35 - 36)	x	x	x	0,00	0,00	0,00
SA5	x	SA5		Saldo (5) Geldfluss aus der voranschlagswirksamen Gebarung (Saldo 3 + Saldo 4)	x	x	x	100,00	100,00	112,21

Unterabschnitt 022	MVAG Code	MVAG Code	Konto	Standesamt	Ergebnisvoranschlag			Finanzierungsvoranschlag		
					VA 2025	VA 2024	RA 2023	VA 2025	VA 2024	RA 2023
Unterabschnitt 022	SA 0 / SA 1	SA 0 / SA 1		Saldo (0) Nettoergebnis (21 - 22) / Saldo (1) Geldfluss aus der operativen Gebarung (31 - 32)	-3.500,00	-3.500,00	3,70	-3.500,00	-3.500,00	3,70
Unterabschnitt 022	SA 01	SA 01		Saldo (01) Haushaltsrücklagen (230-240)	0,00	0,00	0,00	x	x	x
Unterabschnitt 022	SA 00	SA 00		Saldo (00) Nettoergebnis nach Haushaltsrücklagen (Saldo 0 + Saldo 01)	-3.500,00	-3.500,00	3,70	x	x	x
Unterabschnitt 022	SA 2	SA 2		Saldo (2) Geldfluss aus der investiven Gebarung (33 - 34)	x	x	x	0,00	0,00	0,00
Unterabschnitt 022	SA 3	SA 3		Saldo (3) Nettofinanzierungssaldo (Saldo 1 + Saldo 2)	x	x	x	-3.500,00	-3.500,00	3,70
Unterabschnitt 022	SA 4	SA 4		Saldo (4) Geldfluss aus der Finanzierungstätigkeit (35 - 36)	x	x	x	0,00	0,00	0,00

Unterabschnitt 022	SA 5	SA 5		Saldo (5) Geldfluss aus der voranschlagswirksamen Gebarung (Saldo 3 + Saldo 4)	x	x	x	-3.500,00	-3.500,00	3,70
--------------------	------	------	--	--	---	---	---	-----------	-----------	------

Ansatz 022000	MVAG Code	MVAG Code	Konto	Standesamtsverband Güssing	Ergebnisvoranschlag			Finanzierungsvoranschlag		
					VA 2025	VA 2024	RA 2023	VA 2025	VA 2024	RA 2023
Operative Gebarung										
1	211	311	x	Erträge aus der operativen Verwaltungstätigkeit / Einzahlungen aus operativer Verwaltungstätigkeit	1.500,00	1.500,00	4.747,20	1.500,00	1.500,00	4.747,20
2	2114	3114		Erträge aus Leistungen / Einzahlungen aus Leistungen	1.500,00	1.500,00	4.747,20	1.500,00	1.500,00	4.747,20
022000			816000	Kostensersatz Totenbeschau, Trauungsentschädigungen	1.500,00	1.500,00	4.747,20	1.500,00	1.500,00	4.747,20
SU	21	31	x	Summe Erträge / Summe Einzahlungen operative Gebarung	1.500,00	1.500,00	4.747,20	1.500,00	1.500,00	4.747,20
1	222	322	x	Sachaufwand / Auszahlungen aus Sachaufwand	5.000,00	5.000,00	4.743,50	5.000,00	5.000,00	4.743,50
2	2225	3225		Sonstiger Sachaufwand / Sonstige Auszahlungen aus Sachaufwand	5.000,00	5.000,00	4.743,50	5.000,00	5.000,00	4.743,50
022000			726000	Mitgliedsbeitrag Standesamtsverband Güssing	5.000,00	5.000,00	4.743,50	5.000,00	5.000,00	4.743,50
SU	22	32	x	Summe Aufwendungen / Summe Auszahlungen operative Gebarung	5.000,00	5.000,00	4.743,50	5.000,00	5.000,00	4.743,50
SA 0 / SA 1	SA0	SA1	x	Saldo (0) Nettoergebnis (21 - 22) / Saldo (1) Geldfluss aus der operativen Gebarung (31 - 32)	-3.500,00	-3.500,00	3,70	-3.500,00	-3.500,00	3,70
SA 01	SA 01	x	x	Saldo (01) Haushaltsrücklagen (230 - 240)	0,00	0,00	0,00	x	x	x
SA 00	SA 00	x	x	Saldo (00) Nettoergebnis nach Haushaltsrücklagen (Saldo 0 + Saldo 01)	-3.500,00	-3.500,00	3,70	x	x	x

Investive Gebarung										
SU	x	33	x	Summe Einzahlungen investive Gebarung	x	x	x	0,00	0,00	0,00
SU	x	34		Summe Auszahlungen investive Gebarung	x	x	x	0,00	0,00	0,00
SA2	x	SA2		Saldo (2) Geldfluss aus der investiven Gebarung (33 - 34)	x	x	x	0,00	0,00	0,00
SA3	x	SA3		Saldo (3) Nettofinanzierungssaldo (Saldo 1 + Saldo 2)	x	x	x	-3.500,00	-3.500,00	3,70

Finanzierungstätigkeit										
SU	x	35		Summe Einzahlungen aus der Finanzierungstätigkeit	x	x	x	0,00	0,00	0,00
SU	x	36		Summe Auszahlungen aus der Finanzierungstätigkeit	x	x	x	0,00	0,00	0,00
SA4	x	SA4		Saldo (4) Geldfluss aus der Finanzierungstätigkeit (35 - 36)	x	x	x	0,00	0,00	0,00
SA5	x	SA5		Saldo (5) Geldfluss aus der voranschlagswirksamen Gebarung (Saldo 3 + Saldo 4)	x	x	x	-3.500,00	-3.500,00	3,70

Unterabschnitt 024	MVAG Code	MVAG Code	Konto	Wahlamt	Ergebnisvoranschlag			Finanzierungsvoranschlag		
					VA 2025	VA 2024	RA 2023	VA 2025	VA 2024	RA 2023
Unterabschnitt 024	SA 0 / SA 1	SA 0 / SA 1		Saldo (0) Nettoergebnis (21 - 22) / Saldo (1) Geldfluss aus der operativen Gebarung (31 - 32)	-1.000,00	-2.300,00	850,40	-1.000,00	-2.300,00	850,40
Unterabschnitt 024	SA 01	SA 01		Saldo (01) Haushaltsrücklagen (230-240)	0,00	0,00	0,00	x	x	x
Unterabschnitt 024	SA 00	SA 00		Saldo (00) Nettoergebnis nach Haushaltsrücklagen (Saldo 0 + Saldo 01)	-1.000,00	-2.300,00	850,40	x	x	x

Unterabschnitt 024	SA 2	SA 2		Saldo (2) Geldfluss aus der investiven Gebarung (33 - 34)	x	x	x	0,00	0,00	0,00
Unterabschnitt 024	SA 3	SA 3		Saldo (3) Nettofinanzierungssaldo (Saldo 1 + Saldo 2)	x	x	x	-1.000,00	-2.300,00	850,40
Unterabschnitt 024	SA 4	SA 4		Saldo (4) Geldfluss aus der Finanzierungstätigkeit (35 - 36)	x	x	x	0,00	0,00	0,00
Unterabschnitt 024	SA 5	SA 5		Saldo (5) Geldfluss aus der voranschlagswirksamen Gebarung (Saldo 3 + Saldo 4)	x	x	x	-1.000,00	-2.300,00	850,40

Ansatz 024000	MVAG Code	MVAG Code	Konto	Wahlen	Ergebnisvoranschlag			Finanzierungsvoranschlag		
					VA 2025	VA 2024	RA 2023	VA 2025	VA 2024	RA 2023
Operative Gebarung										
1	211	311	x	Erträge aus der operativen Verwaltungstätigkeit / Einzahlungen aus operativer Verwaltungstätigkeit	500,00	500,00	850,40	500,00	500,00	850,40
2	2114	3114		Erträge aus Leistungen / Einzahlungen aus Leistungen	500,00	500,00	850,40	500,00	500,00	850,40
024000			816000	Kostenbeiträge (Kostensätze) für sonstige Leistungen	500,00	500,00	850,40	500,00	500,00	850,40
SU	21	31	x	Summe Erträge / Summe Einzahlungen operative Gebarung	500,00	500,00	850,40	500,00	500,00	850,40
1	222	322	x	Sachaufwand / Auszahlungen aus Sachaufwand	1.500,00	2.800,00	0,00	1.500,00	2.800,00	0,00
2	2225	3225		Sonstiger Sachaufwand / Sonstige Auszahlungen aus Sachaufwand	1.500,00	2.800,00	0,00	1.500,00	2.800,00	0,00
024000			728000	Sonstige Entgelte	1.500,00	2.800,00	0,00	1.500,00	2.800,00	0,00
SU	22	32	x	Summe Aufwendungen / Summe Auszahlungen operative Gebarung	1.500,00	2.800,00	0,00	1.500,00	2.800,00	0,00
SA 0 / SA 1	SA0	SA1	x	Saldo (0) Nettoergebnis (21 - 22) / Saldo (1) Geldfluss aus der operativen Gebarung (31 - 32)	-1.000,00	-2.300,00	850,40	-1.000,00	-2.300,00	850,40
SA 01	SA 01	x	x	Saldo (01) Haushaltsrücklagen (230 - 240)	0,00	0,00	0,00	x	x	x
SA 00	SA 00	x	x	Saldo (00) Nettoergebnis nach Haushaltsrücklagen (Saldo 0 + Saldo 01)	-1.000,00	-2.300,00	850,40	x	x	x

Investive Gebarung										
SU	x	33	x	Summe Einzahlungen investive Gebarung	x	x	x	0,00	0,00	0,00
SU	x	34		Summe Auszahlungen investive Gebarung	x	x	x	0,00	0,00	0,00
SA2	x	SA2		Saldo (2) Geldfluss aus der investiven Gebarung (33 - 34)	x	x	x	0,00	0,00	0,00
SA3	x	SA3		Saldo (3) Nettofinanzierungssaldo (Saldo 1 + Saldo 2)	x	x	x	-1.000,00	-2.300,00	850,40

Finanzierungstätigkeit										
SU	x	35		Summe Einzahlungen aus der Finanzierungstätigkeit	x	x	x	0,00	0,00	0,00
SU	x	36		Summe Auszahlungen aus der Finanzierungstätigkeit	x	x	x	0,00	0,00	0,00
SA4	x	SA4		Saldo (4) Geldfluss aus der Finanzierungstätigkeit (35 - 36)	x	x	x	0,00	0,00	0,00
SA5	x	SA5		Saldo (5) Geldfluss aus der voranschlagswirksamen Gebarung (Saldo 3 + Saldo 4)	x	x	x	-1.000,00	-2.300,00	850,40

Unterabschnitt 025	MVAG Code	MVAG Code	Konto	Staatsbürgerschaft	Ergebnisvoranschlag			Finanzierungsvoranschlag		
					VA 2025	VA 2024	RA 2023	VA 2025	VA 2024	RA 2023
Unterabschnitt 025	SA 0 / SA 1	SA 0 / SA 1		Saldo (0) Nettoergebnis (21 - 22) / Saldo (1) Geldfluss aus der operativen Gebarung (31 - 32)	0,00	100,00	0,00	0,00	100,00	0,00
Unterabschnitt 025	SA 01	SA 01		Saldo (01) Haushaltsrücklagen (230-240)	0,00	0,00	0,00	x	x	x
Unterabschnitt 025	SA 00	SA 00		Saldo (00) Nettoergebnis nach Haushaltsrücklagen (Saldo 0 + Saldo 01)	0,00	100,00	0,00	x	x	x

Unterabschnitt 025	SA 2	SA 2		Saldo (2) Geldfluss aus der investiven Gebarung (33 - 34)	x	x	x	0,00	0,00	0,00
Unterabschnitt 025	SA 3	SA 3		Saldo (3) Nettofinanzierungssaldo (Saldo 1 + Saldo 2)	x	x	x	0,00	100,00	0,00
Unterabschnitt 025	SA 4	SA 4		Saldo (4) Geldfluss aus der Finanzierungstätigkeit (35 - 36)	x	x	x	0,00	0,00	0,00
Unterabschnitt 025	SA 5	SA 5		Saldo (5) Geldfluss aus der voranschlagswirksamen Gebarung (Saldo 3 + Saldo 4)	x	x	x	0,00	100,00	0,00

Ansatz 025000	MVAG Code	MVAG Code	Konto	Staatsbürgerschaft	Ergebnisvoranschlag			Finanzierungsvoranschlag		
					VA 2025	VA 2024	RA 2023	VA 2025	VA 2024	RA 2023
Operative Gebarung										
1	211	311	x	Erträge aus der operativen Verwaltungstätigkeit / Einzahlungen aus operativer Verwaltungstätigkeit	0,00	100,00	0,00	0,00	100,00	0,00
2	2114	3114		Erträge aus Leistungen / Einzahlungen aus Leistungen	0,00	100,00	0,00	0,00	100,00	0,00
025000			816000	Kostenbeiträge (Kostenersätze) für sonstige Leistungen	0,00	100,00	0,00	0,00	100,00	0,00
SU	21	31	x	Summe Erträge / Summe Einzahlungen operative Gebarung	0,00	100,00	0,00	0,00	100,00	0,00
SU	22	32	x	Summe Aufwendungen / Summe Auszahlungen operative Gebarung	0,00	0,00	0,00	0,00	0,00	0,00
SA 0 / SA 1	SA0	SA1	x	Saldo (0) Nettoergebnis (21 - 22) / Saldo (1) Geldfluss aus der operativen Gebarung (31 - 32)	0,00	100,00	0,00	0,00	100,00	0,00
SA 01	SA 01	x	x	Saldo (01) Haushaltsrücklagen (230 - 240)	0,00	0,00	0,00	x	x	x
SA 00	SA 00	x	x	Saldo (00) Nettoergebnis nach Haushaltsrücklagen (Saldo 0 + Saldo 01)	0,00	100,00	0,00	x	x	x

Investive Gebarung										
SU	x	33	x	Summe Einzahlungen investive Gebarung	x	x	x	0,00	0,00	0,00
SU	x	34		Summe Auszahlungen investive Gebarung	x	x	x	0,00	0,00	0,00
SA2	x	SA2		Saldo (2) Geldfluss aus der investiven Gebarung (33 - 34)	x	x	x	0,00	0,00	0,00
SA3	x	SA3		Saldo (3) Nettofinanzierungssaldo (Saldo 1 + Saldo 2)	x	x	x	0,00	100,00	0,00

Finanzierungstätigkeit										
SU	x	35		Summe Einzahlungen aus der Finanzierungstätigkeit	x	x	x	0,00	0,00	0,00
SU	x	36		Summe Auszahlungen aus der Finanzierungstätigkeit	x	x	x	0,00	0,00	0,00
SA4	x	SA4		Saldo (4) Geldfluss aus der Finanzierungstätigkeit (35 - 36)	x	x	x	0,00	0,00	0,00
SA5	x	SA5		Saldo (5) Geldfluss aus der voranschlagswirksamen Gebarung (Saldo 3 + Saldo 4)	x	x	x	0,00	100,00	0,00

Abschnitt 03	MVAG Code	MVAG Code	Konto	Bauverwaltung	Ergebnisvoranschlag			Finanzierungsvoranschlag		
					VA 2025	VA 2024	RA 2023	VA 2025	VA 2024	RA 2023
Abschnitt 03	SA 0 / SA 1	SA 0 / SA 1		Saldo (0) Nettoergebnis (21 - 22) / Saldo (1) Geldfluss aus der operativen Gebarung (31 - 32)	16.000,00	-3.000,00	-13.620,00	16.000,00	-3.000,00	-13.620,00
Abschnitt 03	SA 01	SA 01		Saldo (01) Haushaltsrücklagen (230-240)	0,00	0,00	0,00	x	x	x
Abschnitt 03	SA 00	SA 00		Saldo (00) Nettoergebnis nach Haushaltsrücklagen (Saldo 0 + Saldo 01)	16.000,00	-3.000,00	-13.620,00	x	x	x
Abschnitt 03	SA 2	SA 2		Saldo (2) Geldfluss aus der investiven Gebarung (33 - 34)	x	x	x	0,00	0,00	0,00
Abschnitt 03	SA 3	SA 3		Saldo (3) Nettofinanzierungssaldo (Saldo 1 + Saldo 2)	x	x	x	16.000,00	-3.000,00	-13.620,00

Abschnitt 03	SA 4	SA 4		Saldo (4) Geldfluss aus der Finanzierungstätigkeit (35 - 36)	x	x	x	0,00	0,00	0,00
Abschnitt 03	SA 5	SA 5		Saldo (5) Geldfluss aus der voranschlagswirksamen Gebarung (Saldo 3 + Saldo 4)	x	x	x	16.000,00	-3.000,00	-13.620,00

Unterabschnitt 031	MVAG Code	MVAG Code	Konto	Amt für Raumordnung und Raumplanung	Ergebnisvoranschlag			Finanzierungsvoranschlag		
					VA 2025	VA 2024	RA 2023	VA 2025	VA 2024	RA 2023
Unterabschnitt 031	SA 0 / SA 1	SA 0 / SA 1		Saldo (0) Nettoergebnis (21 - 22) / Saldo (1) Geldfluss aus der operativen Gebarung (31 - 32)	16.000,00	-3.000,00	-13.620,00	16.000,00	-3.000,00	-13.620,00
Unterabschnitt 031	SA 01	SA 01		Saldo (01) Haushaltsrücklagen (230-240)	0,00	0,00	0,00	x	x	x
Unterabschnitt 031	SA 00	SA 00		Saldo (00) Nettoergebnis nach Haushaltsrücklagen (Saldo 0 + Saldo 01)	16.000,00	-3.000,00	-13.620,00	x	x	x
Unterabschnitt 031	SA 2	SA 2		Saldo (2) Geldfluss aus der investiven Gebarung (33 - 34)	x	x	x	0,00	0,00	0,00
Unterabschnitt 031	SA 3	SA 3		Saldo (3) Nettofinanzierungssaldo (Saldo 1 + Saldo 2)	x	x	x	16.000,00	-3.000,00	-13.620,00
Unterabschnitt 031	SA 4	SA 4		Saldo (4) Geldfluss aus der Finanzierungstätigkeit (35 - 36)	x	x	x	0,00	0,00	0,00
Unterabschnitt 031	SA 5	SA 5		Saldo (5) Geldfluss aus der voranschlagswirksamen Gebarung (Saldo 3 + Saldo 4)	x	x	x	16.000,00	-3.000,00	-13.620,00

Ansatz 031000	MVAG Code	MVAG Code	Konto	Raumplanung	Ergebnisvoranschlag			Finanzierungsvoranschlag		
					VA 2025	VA 2024	RA 2023	VA 2025	VA 2024	RA 2023
Operative Gebarung										
1	211	311	x	Erträge aus der operativen Verwaltungstätigkeit / Einzahlungen aus operativer Verwaltungstätigkeit	16.000,00	7.000,00	0,00	16.000,00	7.000,00	0,00
2	2116	3116		Erträge aus Veräußerung und sonstige Erträge / Einzahlungen aus Veräußerung von geringwertigen Wirtschaftsgütern (GWG) und sonstige Einzahlungen	16.000,00	7.000,00	0,00	16.000,00	7.000,00	0,00
031000			828000	Rückersätze von Ausgaben	16.000,00	7.000,00	0,00	16.000,00	7.000,00	0,00
SU	21	31	x	Summe Erträge / Summe Einzahlungen operative Gebarung	16.000,00	7.000,00	0,00	16.000,00	7.000,00	0,00
1	222	322	x	Sachaufwand / Auszahlungen aus Sachaufwand	0,00	10.000,00	13.620,00	0,00	10.000,00	13.620,00
2	2225	3225		Sonstiger Sachaufwand / Sonstige Auszahlungen aus Sachaufwand	0,00	10.000,00	13.620,00	0,00	10.000,00	13.620,00
031000			728000	Flächenwidmungsplan	0,00	10.000,00	13.620,00	0,00	10.000,00	13.620,00
SU	22	32	x	Summe Aufwendungen / Summe Auszahlungen operative Gebarung	0,00	10.000,00	13.620,00	0,00	10.000,00	13.620,00
SA 0 / SA 1	SA0	SA1	x	Saldo (0) Nettoergebnis (21 - 22) / Saldo (1) Geldfluss aus der operativen Gebarung (31 - 32)	16.000,00	-3.000,00	-13.620,00	16.000,00	-3.000,00	-13.620,00
SA 01	SA 01	x	x	Saldo (01) Haushaltsrücklagen (230 - 240)	0,00	0,00	0,00	x	x	x
SA 00	SA 00	x	x	Saldo (00) Nettoergebnis nach Haushaltsrücklagen (Saldo 0 + Saldo 01)	16.000,00	-3.000,00	-13.620,00	x	x	x

Investive Gebarung										
SU	x	33	x	Summe Einzahlungen investive Gebarung	x	x	x	0,00	0,00	0,00
SU	x	34		Summe Auszahlungen investive Gebarung	x	x	x	0,00	0,00	0,00
SA2	x	SA2		Saldo (2) Geldfluss aus der investiven Gebarung (33 - 34)	x	x	x	0,00	0,00	0,00
SA3	x	SA3		Saldo (3) Nettofinanzierungssaldo (Saldo 1 + Saldo 2)	x	x	x	16.000,00	-3.000,00	-13.620,00

Finanzierungstätigkeit										
SU	x	35		Summe Einzahlungen aus der Finanzierungstätigkeit	x	x	x	0,00	0,00	0,00
SU	x	36		Summe Auszahlungen aus der Finanzierungstätigkeit	x	x	x	0,00	0,00	0,00
SA4	x	SA4		Saldo (4) Geldfluss aus der Finanzierungstätigkeit (35 - 36)	x	x	x	0,00	0,00	0,00
SA5	x	SA5		Saldo (5) Geldfluss aus der voranschlagswirksamen Gebarung (Saldo 3 + Saldo 4)	x	x	x	16.000,00	-3.000,00	-13.620,00

Abschnitt 06	MVAG Code	MVAG Code	Konto	Sonstige Maßnahmen	Ergebnisvoranschlag			Finanzierungsvoranschlag		
					VA 2025	VA 2024	RA 2023	VA 2025	VA 2024	RA 2023
Abschnitt 06	SA 0 / SA 1	SA 0 / SA 1		Saldo (0) Nettoergebnis (21 - 22) / Saldo (1) Geldfluss aus der operativen Gebarung (31 - 32)	-6.200,00	-6.300,00	-2.937,32	-6.200,00	-6.300,00	-2.937,32

Abschnitt 06	SA 01	SA 01		Saldo (01) Haushaltsrücklagen (230-240)	0,00	0,00	0,00	x	x	x
Abschnitt 06	SA 00	SA 00		Saldo (00) Nettoergebnis nach Haushaltsrücklagen (Saldo 0 + Saldo 01)	-6.200,00	-6.300,00	-2.937,32	x	x	x
Abschnitt 06	SA 2	SA 2		Saldo (2) Geldfluss aus der investiven Gebarung (33 - 34)	x	x	x	0,00	0,00	0,00
Abschnitt 06	SA 3	SA 3		Saldo (3) Nettofinanzierungssaldo (Saldo 1 + Saldo 2)	x	x	x	-6.200,00	-6.300,00	-2.937,32
Abschnitt 06	SA 4	SA 4		Saldo (4) Geldfluss aus der Finanzierungstätigkeit (35 - 36)	x	x	x	0,00	0,00	0,00
Abschnitt 06	SA 5	SA 5		Saldo (5) Geldfluss aus der voranschlagswirksamen Gebarung (Saldo 3 + Saldo 4)	x	x	x	-6.200,00	-6.300,00	-2.937,32

Unterabschnitt 060	MVAG Code	MVAG Code	Konto	Beiträge an Verbände, Vereine oder sonstige Organisationen	Ergebnisvoranschlag			Finanzierungsvoranschlag		
					VA 2025	VA 2024	RA 2023	VA 2025	VA 2024	RA 2023
Unterabschnitt 060	SA 0 / SA 1	SA 0 / SA 1		Saldo (0) Nettoergebnis (21 - 22) / Saldo (1) Geldfluss aus der operativen Gebarung (31 - 32)	-1.200,00	-1.300,00	-1.224,96	-1.200,00	-1.300,00	-1.224,96
Unterabschnitt 060	SA 01	SA 01		Saldo (01) Haushaltsrücklagen (230-240)	0,00	0,00	0,00	x	x	x
Unterabschnitt 060	SA 00	SA 00		Saldo (00) Nettoergebnis nach Haushaltsrücklagen (Saldo 0 + Saldo 01)	-1.200,00	-1.300,00	-1.224,96	x	x	x
Unterabschnitt 060	SA 2	SA 2		Saldo (2) Geldfluss aus der investiven Gebarung (33 - 34)	x	x	x	0,00	0,00	0,00
Unterabschnitt 060	SA 3	SA 3		Saldo (3) Nettofinanzierungssaldo (Saldo 1 + Saldo 2)	x	x	x	-1.200,00	-1.300,00	-1.224,96
Unterabschnitt 060	SA 4	SA 4		Saldo (4) Geldfluss aus der Finanzierungstätigkeit (35 - 36)	x	x	x	0,00	0,00	0,00
Unterabschnitt 060	SA 5	SA 5		Saldo (5) Geldfluss aus der voranschlagswirksamen Gebarung (Saldo 3 + Saldo 4)	x	x	x	-1.200,00	-1.300,00	-1.224,96

Ansatz 060000	MVAG Code	MVAG Code	Konto	Verbände u. Vereine	Ergebnisvoranschlag			Finanzierungsvoranschlag		
					VA 2025	VA 2024	RA 2023	VA 2025	VA 2024	RA 2023
Operative Gebarung										
SU	21	31	x	Summe Erträge / Summe Einzahlungen operative Gebarung	0,00	0,00	0,00	0,00	0,00	0,00
1	222	322	x	Sachaufwand / Auszahlungen aus Sachaufwand	1.200,00	1.300,00	1.224,96	1.200,00	1.300,00	1.224,96
2	2225	3225		Sonstiger Sachaufwand / Sonstige Auszahlungen aus Sachaufwand	1.200,00	1.300,00	1.224,96	1.200,00	1.300,00	1.224,96
060000			726000	Beitrag - Bgld. Gemeindebund	1.200,00	1.300,00	1.224,96	1.200,00	1.300,00	1.224,96
SU	22	32	x	Summe Aufwendungen / Summe Auszahlungen operative Gebarung	1.200,00	1.300,00	1.224,96	1.200,00	1.300,00	1.224,96
SA 0 / SA 1	SA0	SA1	x	Saldo (0) Nettoergebnis (21 - 22) / Saldo (1) Geldfluss aus der operativen Gebarung (31 - 32)	-1.200,00	-1.300,00	-1.224,96	-1.200,00	-1.300,00	-1.224,96
SA 01	SA 01	x	x	Saldo (01) Haushaltsrücklagen (230 - 240)	0,00	0,00	0,00	x	x	x
SA 00	SA 00	x	x	Saldo (00) Nettoergebnis nach Haushaltsrücklagen (Saldo 0 + Saldo 01)	-1.200,00	-1.300,00	-1.224,96	x	x	x

Investive Gebarung										
SU	x	33	x	Summe Einzahlungen investive Gebarung	x	x	x	0,00	0,00	0,00
SU	x	34		Summe Auszahlungen investive Gebarung	x	x	x	0,00	0,00	0,00
SA2	x	SA2		Saldo (2) Geldfluss aus der investiven Gebarung (33 - 34)	x	x	x	0,00	0,00	0,00
SA3	x	SA3		Saldo (3) Nettofinanzierungssaldo (Saldo 1 + Saldo 2)	x	x	x	-1.200,00	-1.300,00	-1.224,96

Finanzierungstätigkeit										
SU	x	35		Summe Einzahlungen aus der Finanzierungstätigkeit	x	x	x	0,00	0,00	0,00
SU	x	36		Summe Auszahlungen aus der Finanzierungstätigkeit	x	x	x	0,00	0,00	0,00
SA4	x	SA4		Saldo (4) Geldfluss aus der Finanzierungstätigkeit (35 - 36)	x	x	x	0,00	0,00	0,00
SA5	x	SA5		Saldo (5) Geldfluss aus der voranschlagswirksamen Gebarung (Saldo 3 + Saldo 4)	x	x	x	-1.200,00	-1.300,00	-1.224,96

Unterabschnitt 062	MVAG Code	MVAG Code	Konto	Ehrungen und Auszeichnungen	Ergebnisvoranschlag			Finanzierungsvoranschlag		
					VA 2025	VA 2024	RA 2023	VA 2025	VA 2024	RA 2023
Unterabschnitt 062	SA 0 / SA 1	SA 0 / SA 1		Saldo (0) Nettoergebnis (21 - 22) / Saldo (1) Geldfluss aus der operativen Gebarung (31 - 32)	-5.000,00	-5.000,00	-1.712,36	-5.000,00	-5.000,00	-1.712,36
Unterabschnitt 062	SA 01	SA 01		Saldo (01) Haushaltsrücklagen (230-240)	0,00	0,00	0,00	x	x	x
Unterabschnitt 062	SA 00	SA 00		Saldo (00) Nettoergebnis nach Haushaltsrücklagen (Saldo 0 + Saldo 01)	-5.000,00	-5.000,00	-1.712,36	x	x	x
Unterabschnitt 062	SA 2	SA 2		Saldo (2) Geldfluss aus der investiven Gebarung (33 - 34)	x	x	x	0,00	0,00	0,00
Unterabschnitt 062	SA 3	SA 3		Saldo (3) Nettofinanzierungssaldo (Saldo 1 + Saldo 2)	x	x	x	-5.000,00	-5.000,00	-1.712,36
Unterabschnitt 062	SA 4	SA 4		Saldo (4) Geldfluss aus der Finanzierungstätigkeit (35 - 36)	x	x	x	0,00	0,00	0,00

Unterabschnitt 062	SA 5	SA 5		Saldo (5) Geldfluss aus der voranschlagswirksamen Gebarung (Saldo 3 + Saldo 4)	x	x	x	-5.000,00	-5.000,00	-1.712,36
--------------------	------	------	--	--	---	---	---	-----------	-----------	-----------

Ansatz 062000	MVAG Code	MVAG Code	Konto	Ehrungen und Auszeichnungen	Ergebnisvoranschlag			Finanzierungsvoranschlag		
					VA 2025	VA 2024	RA 2023	VA 2025	VA 2024	RA 2023
Operative Gebarung										
SU	21	31	x	Summe Erträge / Summe Einzahlungen operative Gebarung	0,00	0,00	0,00	0,00	0,00	0,00
1	222	322	x	Sachaufwand / Auszahlungen aus Sachaufwand	5.000,00	5.000,00	1.712,36	5.000,00	5.000,00	1.712,36
2	2221	3221		Gebrauchs- und Verbrauchsgüter, Handelswaren / Auszahlungen für Gebrauchs- und Verbrauchsgüter, Handelswaren	5.000,00	5.000,00	1.712,36	5.000,00	5.000,00	1.712,36
062000			413000	Handelswaren (Ehrungen u. Auszeichnungen)	5.000,00	5.000,00	1.712,36	5.000,00	5.000,00	1.712,36
SU	22	32	x	Summe Aufwendungen / Summe Auszahlungen operative Gebarung	5.000,00	5.000,00	1.712,36	5.000,00	5.000,00	1.712,36
SA 0 / SA 1	SA0	SA1	x	Saldo (0) Nettoergebnis (21 - 22) / Saldo (1) Geldfluss aus der operativen Gebarung (31 - 32)	-5.000,00	-5.000,00	-1.712,36	-5.000,00	-5.000,00	-1.712,36
SA 01	SA 01	x	x	Saldo (01) Haushaltsrücklagen (230 - 240)	0,00	0,00	0,00	x	x	x
SA 00	SA 00	x	x	Saldo (00) Nettoergebnis nach Haushaltsrücklagen (Saldo 0 + Saldo 01)	-5.000,00	-5.000,00	-1.712,36	x	x	x
Investive Gebarung										
SU	x	33	x	Summe Einzahlungen investive Gebarung	x	x	x	0,00	0,00	0,00
SU	x	34		Summe Auszahlungen investive Gebarung	x	x	x	0,00	0,00	0,00
SA2	x	SA2		Saldo (2) Geldfluss aus der investiven Gebarung (33 - 34)	x	x	x	0,00	0,00	0,00
SA3	x	SA3		Saldo (3) Nettofinanzierungssaldo (Saldo 1 + Saldo 2)	x	x	x	-5.000,00	-5.000,00	-1.712,36
Finanzierungstätigkeit										
SU	x	35		Summe Einzahlungen aus der Finanzierungstätigkeit	x	x	x	0,00	0,00	0,00
SU	x	36		Summe Auszahlungen aus der Finanzierungstätigkeit	x	x	x	0,00	0,00	0,00
SA4	x	SA4		Saldo (4) Geldfluss aus der Finanzierungstätigkeit (35 - 36)	x	x	x	0,00	0,00	0,00
SA5	x	SA5		Saldo (5) Geldfluss aus der voranschlagswirksamen Gebarung (Saldo 3 + Saldo 4)	x	x	x	-5.000,00	-5.000,00	-1.712,36

Gruppe 1	MVAG Code	MVAG Code	Konto	Öffentliche Ordnung und Sicherheit	Ergebnisvoranschlag			Finanzierungsvoranschlag		
					VA 2025	VA 2024	RA 2023	VA 2025	VA 2024	RA 2023
Gruppe 1	SA 0 / SA 1	SA 0 / SA 1		Saldo (0) Nettoergebnis (21 - 22) / Saldo (1) Geldfluss aus der operativen Gebarung (31 - 32)	-78.600,00	-18.100,00	-64.013,51	-65.400,00	-20.200,00	-50.685,60
Gruppe 1	SA 01	SA 01		Saldo (01) Haushaltsrücklagen (230-240)	0,00	0,00	0,00	x	x	x
Gruppe 1	SA 00	SA 00		Saldo (00) Nettoergebnis nach Haushaltsrücklagen (Saldo 0 + Saldo 01)	-78.600,00	-18.100,00	-64.013,51	x	x	x
Gruppe 1	SA 2	SA 2		Saldo (2) Geldfluss aus der investiven Gebarung (33 - 34)	x	x	x	0,00	7.800,00	-15.489,04
Gruppe 1	SA 3	SA 3		Saldo (3) Nettofinanzierungssaldo (Saldo 1 + Saldo 2)	x	x	x	-65.400,00	-12.400,00	-66.174,64
Gruppe 1	SA 4	SA 4		Saldo (4) Geldfluss aus der Finanzierungstätigkeit (35 - 36)	x	x	x	0,00	0,00	0,00
Gruppe 1	SA 5	SA 5		Saldo (5) Geldfluss aus der voranschlagswirksamen Gebarung (Saldo 3 + Saldo 4)	x	x	x	-65.400,00	-12.400,00	-66.174,64

Abschnitt 12	MVAG Code	MVAG Code	Konto	Sicherheitspolizei	Ergebnisvoranschlag			Finanzierungsvoranschlag		
					VA 2025	VA 2024	RA 2023	VA 2025	VA 2024	RA 2023
Abschnitt 12	SA 0 / SA 1	SA 0 / SA 1		Saldo (0) Nettoergebnis (21 - 22) / Saldo (1) Geldfluss aus der operativen Gebarung (31 - 32)	1.000,00	1.000,00	1.990,00	1.000,00	1.000,00	1.990,00
Abschnitt 12	SA 01	SA 01		Saldo (01) Haushaltsrücklagen (230-240)	0,00	0,00	0,00	x	x	x
Abschnitt 12	SA 00	SA 00		Saldo (00) Nettoergebnis nach Haushaltsrücklagen (Saldo 0 + Saldo 01)	1.000,00	1.000,00	1.990,00	x	x	x
Abschnitt 12	SA 2	SA 2		Saldo (2) Geldfluss aus der investiven Gebarung (33 - 34)	x	x	x	0,00	0,00	0,00
Abschnitt 12	SA 3	SA 3		Saldo (3) Nettofinanzierungssaldo (Saldo 1 + Saldo 2)	x	x	x	1.000,00	1.000,00	1.990,00
Abschnitt 12	SA 4	SA 4		Saldo (4) Geldfluss aus der Finanzierungstätigkeit (35 - 36)	x	x	x	0,00	0,00	0,00
Abschnitt 12	SA 5	SA 5		Saldo (5) Geldfluss aus der voranschlagswirksamen Gebarung (Saldo 3 + Saldo 4)	x	x	x	1.000,00	1.000,00	1.990,00

Unterabschnitt 129	MVAG Code	MVAG Code	Konto	Sonstige Einrichtungen und Maßnahmen	Ergebnisvoranschlag			Finanzierungsvoranschlag		
					VA 2025	VA 2024	RA 2023	VA 2025	VA 2024	RA 2023
Unterabschnitt 129	SA 0 / SA 1	SA 0 / SA 1		Saldo (0) Nettoergebnis (21 - 22) / Saldo (1) Geldfluss aus der operativen Gebarung (31 - 32)	1.000,00	1.000,00	1.990,00	1.000,00	1.000,00	1.990,00
Unterabschnitt 129	SA 01	SA 01		Saldo (01) Haushaltsrücklagen (230-240)	0,00	0,00	0,00	x	x	x
Unterabschnitt 129	SA 00	SA 00		Saldo (00) Nettoergebnis nach Haushaltsrücklagen (Saldo 0 + Saldo 01)	1.000,00	1.000,00	1.990,00	x	x	x
Unterabschnitt 129	SA 2	SA 2		Saldo (2) Geldfluss aus der investiven Gebarung (33 - 34)	x	x	x	0,00	0,00	0,00
Unterabschnitt 129	SA 3	SA 3		Saldo (3) Nettofinanzierungssaldo (Saldo 1 + Saldo 2)	x	x	x	1.000,00	1.000,00	1.990,00
Unterabschnitt 129	SA 4	SA 4		Saldo (4) Geldfluss aus der Finanzierungstätigkeit (35 - 36)	x	x	x	0,00	0,00	0,00
Unterabschnitt 129	SA 5	SA 5		Saldo (5) Geldfluss aus der voranschlagswirksamen Gebarung (Saldo 3 + Saldo 4)	x	x	x	1.000,00	1.000,00	1.990,00

Ansatz 129000	MVAG Code	MVAG Code	Konto	Sicherheitspolizei	Ergebnisvoranschlag			Finanzierungsvoranschlag		
					VA 2025	VA 2024	RA 2023	VA 2025	VA 2024	RA 2023
Operative Gebarung										
1	212	312	x	Erträge aus Transfers / Einzahlungen aus Transfers	1.000,00	1.000,00	1.990,00	1.000,00	1.000,00	1.990,00
2	2124	3124		Transferertrag von Haushalten und Organisationen ohne Erwerbscharakter / Transferzahlungen von Haushalten und Organisationen ohne Erwerbscharakter	1.000,00	1.000,00	1.990,00	1.000,00	1.000,00	1.990,00
129000			868000	Strafgelder	1.000,00	1.000,00	1.990,00	1.000,00	1.000,00	1.990,00
SU	21	31	x	Summe Erträge / Summe Einzahlungen operative Gebarung	1.000,00	1.000,00	1.990,00	1.000,00	1.000,00	1.990,00
SU	22	32	x	Summe Aufwendungen / Summe Auszahlungen operative Gebarung	0,00	0,00	0,00	0,00	0,00	0,00
SA 0 / SA 1	SA0	SA1	x	Saldo (0) Nettoergebnis (21 - 22) / Saldo (1) Geldfluss aus der operativen Gebarung (31 - 32)	1.000,00	1.000,00	1.990,00	1.000,00	1.000,00	1.990,00
SA 01	SA 01	x	x	Saldo (01) Haushaltsrücklagen (230 - 240)	0,00	0,00	0,00	x	x	x
SA 00	SA 00	x	x	Saldo (00) Nettoergebnis nach Haushaltsrücklagen (Saldo 0 + Saldo 01)	1.000,00	1.000,00	1.990,00	x	x	x

Investive Gebarung										
SU	x	33	x	Summe Einzahlungen investive Gebarung	x	x	x	0,00	0,00	0,00
SU	x	34		Summe Auszahlungen investive Gebarung	x	x	x	0,00	0,00	0,00
SA2	x	SA2		Saldo (2) Geldfluss aus der investiven Gebarung (33 - 34)	x	x	x	0,00	0,00	0,00
SA3	x	SA3		Saldo (3) Nettofinanzierungssaldo (Saldo 1 + Saldo 2)	x	x	x	1.000,00	1.000,00	1.990,00

Finanzierungstätigkeit										
SU	x	35		Summe Einzahlungen aus der Finanzierungstätigkeit	x	x	x	0,00	0,00	0,00
SU	x	36		Summe Auszahlungen aus der Finanzierungstätigkeit	x	x	x	0,00	0,00	0,00
SA4	x	SA4		Saldo (4) Geldfluss aus der Finanzierungstätigkeit (35 - 36)	x	x	x	0,00	0,00	0,00
SA5	x	SA5		Saldo (5) Geldfluss aus der voranschlagswirksamen Gebarung (Saldo 3 + Saldo 4)	x	x	x	1.000,00	1.000,00	1.990,00

Abschnitt 13	MVAG Code	MVAG Code	Konto	Sonderpolizei	Ergebnisvoranschlag			Finanzierungsvoranschlag		
					VA 2025	VA 2024	RA 2023	VA 2025	VA 2024	RA 2023
Abschnitt 13	SA 0 / SA 1	SA 0 / SA 1		Saldo (0) Nettoergebnis (21 - 22) / Saldo (1) Geldfluss aus der operativen Gebarung (31 - 32)	0,00	0,00	-1.229,86	0,00	0,00	-1.229,86
Abschnitt 13	SA 01	SA 01		Saldo (01) Haushaltsrücklagen (230-240)	0,00	0,00	0,00	x	x	x
Abschnitt 13	SA 00	SA 00		Saldo (00) Nettoergebnis nach Haushaltsrücklagen (Saldo 0 + Saldo 01)	0,00	0,00	-1.229,86	x	x	x
Abschnitt 13	SA 2	SA 2		Saldo (2) Geldfluss aus der investiven Gebarung (33 - 34)	x	x	x	0,00	0,00	0,00

Abschnitt 13	SA 3	SA 3		Saldo (3) Nettofinanzierungssaldo (Saldo 1 + Saldo 2)	x	x	x	0,00	0,00	-1.229,86
Abschnitt 13	SA 4	SA 4		Saldo (4) Geldfluss aus der Finanzierungstätigkeit (35 - 36)	x	x	x	0,00	0,00	0,00
Abschnitt 13	SA 5	SA 5		Saldo (5) Geldfluss aus der voranschlagswirksamen Gebarung (Saldo 3 + Saldo 4)	x	x	x	0,00	0,00	-1.229,86

Unterabschnitt 131	MVAG Code	MVAG Code	Konto	Bau- und Feuerpolizei	Ergebnisvoranschlag			Finanzierungsvoranschlag		
					VA 2025	VA 2024	RA 2023	VA 2025	VA 2024	RA 2023
Unterabschnitt 131	SA 0 / SA 1	SA 0 / SA 1		Saldo (0) Nettoergebnis (21 - 22) / Saldo (1) Geldfluss aus der operativen Gebarung (31 - 32)	-100,00	-100,00	-1.269,46	-100,00	-100,00	-1.269,46
Unterabschnitt 131	SA 01	SA 01		Saldo (01) Haushaltsrücklagen (230-240)	0,00	0,00	0,00	x	x	x
Unterabschnitt 131	SA 00	SA 00		Saldo (00) Nettoergebnis nach Haushaltsrücklagen (Saldo 0 + Saldo 01)	-100,00	-100,00	-1.269,46	x	x	x
Unterabschnitt 131	SA 2	SA 2		Saldo (2) Geldfluss aus der investiven Gebarung (33 - 34)	x	x	x	0,00	0,00	0,00
Unterabschnitt 131	SA 3	SA 3		Saldo (3) Nettofinanzierungssaldo (Saldo 1 + Saldo 2)	x	x	x	-100,00	-100,00	-1.269,46
Unterabschnitt 131	SA 4	SA 4		Saldo (4) Geldfluss aus der Finanzierungstätigkeit (35 - 36)	x	x	x	0,00	0,00	0,00
Unterabschnitt 131	SA 5	SA 5		Saldo (5) Geldfluss aus der voranschlagswirksamen Gebarung (Saldo 3 + Saldo 4)	x	x	x	-100,00	-100,00	-1.269,46

Ansatz 131000	MVAG Code	MVAG Code	Konto	Bau- und Feuerpolizei	Ergebnisvoranschlag			Finanzierungsvoranschlag		
					VA 2025	VA 2024	RA 2023	VA 2025	VA 2024	RA 2023
Operative Gebarung										
1	211	311	x	Erträge aus der operativen Verwaltungstätigkeit / Einzahlungen aus operativer Verwaltungstätigkeit	1.600,00	1.600,00	2.883,60	1.600,00	1.600,00	2.883,60
2	2116	3116		Erträge aus Veräußerung und sonstige Erträge / Einzahlungen aus Veräußerung von geringwertigen Wirtschaftsgütern (GWG) und sonstige Einzahlungen	1.600,00	1.600,00	2.883,60	1.600,00	1.600,00	2.883,60
131000			808000	Konskriptionsnummern	100,00	100,00	3,60	100,00	100,00	3,60
131000			828000	Rückersätze von Ausgaben	1.500,00	1.500,00	2.880,00	1.500,00	1.500,00	2.880,00
SU	21	31	x	Summe Erträge / Summe Einzahlungen operative Gebarung	1.600,00	1.600,00	2.883,60	1.600,00	1.600,00	2.883,60
1	222	322	x	Sachaufwand / Auszahlungen aus Sachaufwand	1.700,00	1.700,00	4.153,06	1.700,00	1.700,00	4.153,06
2	2221	3221		Gebrauchs- und Verbrauchsgüter, Handelswaren / Auszahlungen für Gebrauchs- und Verbrauchsgüter, Handelswaren	200,00	200,00	223,06	200,00	200,00	223,06
131000			413000	Handelswaren (Hausnummerntafeln)	200,00	200,00	223,06	200,00	200,00	223,06
2	2225	3225		Sonstiger Sachaufwand / Sonstige Auszahlungen aus Sachaufwand	1.500,00	1.500,00	3.930,00	1.500,00	1.500,00	3.930,00
131000			728000	Entgelte für Bausachverständigen	1.500,00	1.500,00	3.930,00	1.500,00	1.500,00	3.930,00
SU	22	32	x	Summe Aufwendungen / Summe Auszahlungen operative Gebarung	1.700,00	1.700,00	4.153,06	1.700,00	1.700,00	4.153,06
SA 0 / SA 1	SA0	SA1	x	Saldo (0) Nettoergebnis (21 - 22) / Saldo (1) Geldfluss aus der operativen Gebarung (31 - 32)	-100,00	-100,00	-1.269,46	-100,00	-100,00	-1.269,46
SA 01	SA 01	x	x	Saldo (01) Haushaltsrücklagen (230 - 240)	0,00	0,00	0,00	x	x	x
SA 00	SA 00	x	x	Saldo (00) Nettoergebnis nach Haushaltsrücklagen (Saldo 0 + Saldo 01)	-100,00	-100,00	-1.269,46	x	x	x

Investive Gebarung										
SU	x	33	x	Summe Einzahlungen investive Gebarung	x	x	x	0,00	0,00	0,00
SU	x	34		Summe Auszahlungen investive Gebarung	x	x	x	0,00	0,00	0,00
SA2	x	SA2		Saldo (2) Geldfluss aus der investiven Gebarung (33 - 34)	x	x	x	0,00	0,00	0,00
SA3	x	SA3		Saldo (3) Nettofinanzierungssaldo (Saldo 1 + Saldo 2)	x	x	x	-100,00	-100,00	-1.269,46

Finanzierungstätigkeit										
SU	x	35		Summe Einzahlungen aus der Finanzierungstätigkeit	x	x	x	0,00	0,00	0,00
SU	x	36		Summe Auszahlungen aus der Finanzierungstätigkeit	x	x	x	0,00	0,00	0,00
SA4	x	SA4		Saldo (4) Geldfluss aus der Finanzierungstätigkeit (35 - 36)	x	x	x	0,00	0,00	0,00
SA5	x	SA5		Saldo (5) Geldfluss aus der voranschlagswirksamen Gebarung (Saldo 3 + Saldo 4)	x	x	x	-100,00	-100,00	-1.269,46

					Ergebnisvoranschlag			Finanzierungsvoranschlag		
--	--	--	--	--	----------------------------	--	--	---------------------------------	--	--

Unterabschnitt 133	MVAG Code	MVAG Code	Konto	Veterinärpolizei	VA 2025	VA 2024	RA 2023	VA 2025	VA 2024	RA 2023
Unterabschnitt 133	SA 0 / SA 1	SA 0 / SA 1		Saldo (0) Nettoergebnis (21 - 22) / Saldo (1) Geldfluss aus der operativen Gebarung (31 - 32)	100,00	100,00	39,60	100,00	100,00	39,60
Unterabschnitt 133	SA 01	SA 01		Saldo (01) Haushaltsrücklagen (230-240)	0,00	0,00	0,00	x	x	x
Unterabschnitt 133	SA 00	SA 00		Saldo (00) Nettoergebnis nach Haushaltsrücklagen (Saldo 0 + Saldo 01)	100,00	100,00	39,60	x	x	x
Unterabschnitt 133	SA 2	SA 2		Saldo (2) Geldfluss aus der investiven Gebarung (33 - 34)	x	x	x	0,00	0,00	0,00
Unterabschnitt 133	SA 3	SA 3		Saldo (3) Nettofinanzierungssaldo (Saldo 1 + Saldo 2)	x	x	x	100,00	100,00	39,60
Unterabschnitt 133	SA 4	SA 4		Saldo (4) Geldfluss aus der Finanzierungstätigkeit (35 - 36)	x	x	x	0,00	0,00	0,00
Unterabschnitt 133	SA 5	SA 5		Saldo (5) Geldfluss aus der voranschlagswirksamen Gebarung (Saldo 3 + Saldo 4)	x	x	x	100,00	100,00	39,60

Ansatz 133000	MVAG Code	MVAG Code	Konto	Veterinärpolizei	Ergebnisvoranschlag			Finanzierungsvoranschlag		
					VA 2025	VA 2024	RA 2023	VA 2025	VA 2024	RA 2023
Operative Gebarung										
1	211	311	x	Erträge aus der operativen Verwaltungstätigkeit / Einzahlungen aus operativer Verwaltungstätigkeit	100,00	100,00	39,60	100,00	100,00	39,60
2	2116	3116		Erträge aus Veräußerung und sonstige Erträge / Einzahlungen aus Veräußerung von geringwertigen Wirtschaftsgütern (GWG) und sonstige Einzahlungen	100,00	100,00	39,60	100,00	100,00	39,60
133000			808000	Veräußerungen von Waren	100,00	100,00	39,60	100,00	100,00	39,60
SU	21	31	x	Summe Erträge / Summe Einzahlungen operative Gebarung	100,00	100,00	39,60	100,00	100,00	39,60
SU	22	32	x	Summe Aufwendungen / Summe Auszahlungen operative Gebarung	0,00	0,00	0,00	0,00	0,00	0,00
SA 0 / SA 1	SA0	SA1	x	Saldo (0) Nettoergebnis (21 - 22) / Saldo (1) Geldfluss aus der operativen Gebarung (31 - 32)	100,00	100,00	39,60	100,00	100,00	39,60
SA 01	SA 01	x	x	Saldo (01) Haushaltsrücklagen (230 - 240)	0,00	0,00	0,00	x	x	x
SA 00	SA 00	x	x	Saldo (00) Nettoergebnis nach Haushaltsrücklagen (Saldo 0 + Saldo 01)	100,00	100,00	39,60	x	x	x

Investive Gebarung										
SU	x	33	x	Summe Einzahlungen investive Gebarung	x	x	x	0,00	0,00	0,00
SU	x	34		Summe Auszahlungen investive Gebarung	x	x	x	0,00	0,00	0,00
SA2	x	SA2		Saldo (2) Geldfluss aus der investiven Gebarung (33 - 34)	x	x	x	0,00	0,00	0,00
SA3	x	SA3		Saldo (3) Nettofinanzierungssaldo (Saldo 1 + Saldo 2)	x	x	x	100,00	100,00	39,60

Finanzierungstätigkeit										
SU	x	35		Summe Einzahlungen aus der Finanzierungstätigkeit	x	x	x	0,00	0,00	0,00
SU	x	36		Summe Auszahlungen aus der Finanzierungstätigkeit	x	x	x	0,00	0,00	0,00
SA4	x	SA4		Saldo (4) Geldfluss aus der Finanzierungstätigkeit (35 - 36)	x	x	x	0,00	0,00	0,00
SA5	x	SA5		Saldo (5) Geldfluss aus der voranschlagswirksamen Gebarung (Saldo 3 + Saldo 4)	x	x	x	100,00	100,00	39,60

Abschnitt 16	MVAG Code	MVAG Code	Konto	Feuerwehrwesen	Ergebnisvoranschlag			Finanzierungsvoranschlag		
					VA 2025	VA 2024	RA 2023	VA 2025	VA 2024	RA 2023
Abschnitt 16	SA 0 / SA 1	SA 0 / SA 1		Saldo (0) Nettoergebnis (21 - 22) / Saldo (1) Geldfluss aus der operativen Gebarung (31 - 32)	-79.600,00	-19.100,00	-64.773,65	-66.400,00	-21.200,00	-51.445,74
Abschnitt 16	SA 01	SA 01		Saldo (01) Haushaltsrücklagen (230-240)	0,00	0,00	0,00	x	x	x
Abschnitt 16	SA 00	SA 00		Saldo (00) Nettoergebnis nach Haushaltsrücklagen (Saldo 0 + Saldo 01)	-79.600,00	-19.100,00	-64.773,65	x	x	x
Abschnitt 16	SA 2	SA 2		Saldo (2) Geldfluss aus der investiven Gebarung (33 - 34)	x	x	x	0,00	7.800,00	-15.489,04

Abschnitt 16	SA 3	SA 3		Saldo (3) Nettofinanzierungssaldo (Saldo 1 + Saldo 2)	x	x	x	-66.400,00	-13.400,00	-66.934,78
Abschnitt 16	SA 4	SA 4		Saldo (4) Geldfluss aus der Finanzierungstätigkeit (35 - 36)	x	x	x	0,00	0,00	0,00
Abschnitt 16	SA 5	SA 5		Saldo (5) Geldfluss aus der voranschlagswirksamen Gebarung (Saldo 3 + Saldo 4)	x	x	x	-66.400,00	-13.400,00	-66.934,78

Unterabschnitt 163	MVAG Code	MVAG Code	Konto	Freiwillige Feuerwehren	Ergebnisvoranschlag			Finanzierungsvoranschlag		
					VA 2025	VA 2024	RA 2023	VA 2025	VA 2024	RA 2023
Unterabschnitt 163	SA 0 / SA 1	SA 0 / SA 1		Saldo (0) Nettoergebnis (21 - 22) / Saldo (1) Geldfluss aus der operativen Gebarung (31 - 32)	-79.600,00	-19.100,00	-64.773,65	-66.400,00	-21.200,00	-51.445,74
Unterabschnitt 163	SA 01	SA 01		Saldo (01) Haushaltsrücklagen (230-240)	0,00	0,00	0,00	x	x	x
Unterabschnitt 163	SA 00	SA 00		Saldo (00) Nettoergebnis nach Haushaltsrücklagen (Saldo 0 + Saldo 01)	-79.600,00	-19.100,00	-64.773,65	x	x	x
Unterabschnitt 163	SA 2	SA 2		Saldo (2) Geldfluss aus der investiven Gebarung (33 - 34)	x	x	x	0,00	7.800,00	-15.489,04
Unterabschnitt 163	SA 3	SA 3		Saldo (3) Nettofinanzierungssaldo (Saldo 1 + Saldo 2)	x	x	x	-66.400,00	-13.400,00	-66.934,78
Unterabschnitt 163	SA 4	SA 4		Saldo (4) Geldfluss aus der Finanzierungstätigkeit (35 - 36)	x	x	x	0,00	0,00	0,00
Unterabschnitt 163	SA 5	SA 5		Saldo (5) Geldfluss aus der voranschlagswirksamen Gebarung (Saldo 3 + Saldo 4)	x	x	x	-66.400,00	-13.400,00	-66.934,78

Ansatz 163000	MVAG Code	MVAG Code	Konto	Freiwillige Feuerwehr	Ergebnisvoranschlag			Finanzierungsvoranschlag		
					VA 2025	VA 2024	RA 2023	VA 2025	VA 2024	RA 2023
Operative Gebarung										
1	211	311	x	Erträge aus der operativen Verwaltungstätigkeit / Einzahlungen aus operativer Verwaltungstätigkeit	0,00	15.000,00	0,00	0,00	0,00	0,00
2	2116	3116		Erträge aus Veräußerung und sonstige Erträge / Einzahlungen aus Veräußerung von geringwertigen Wirtschaftsgütern (GWG) und sonstige Einzahlungen	0,00	15.000,00	0,00	0,00	0,00	0,00
163000			803000	Verkauf TLFA2000	0,00	15.000,00	0,00	x	x	x
1	212	312	x	Erträge aus Transfers / Einzahlungen aus Transfers	2.100,00	47.000,00	4.370,00	100,00	45.000,00	2.470,00
2	2121	3121		Transferertrag von Trägern des öffentlichen Rechts / Transferzahlungen von Trägern des öffentlichen Rechts	100,00	45.000,00	2.370,00	100,00	45.000,00	2.470,00
163000			863210	Förderungen LFV Burgenland	100,00	45.000,00	2.370,00	100,00	45.000,00	2.470,00
2	2127	x		Nicht finanzierungswirksamer Transferertrag / -	2.000,00	2.000,00	2.000,00	x	x	x
163000			813000	Erträge aus der Auflösung von Investitionszuschüssen (Kapitaltransfers)	2.000,00	2.000,00	2.000,00	x	x	x
SU	21	31	x	Summe Erträge / Summe Einzahlungen operative Gebarung	2.100,00	62.000,00	4.370,00	100,00	45.000,00	2.470,00
1	222	322	x	Sachaufwand / Auszahlungen aus Sachaufwand	78.400,00	80.100,00	68.294,25	63.200,00	65.200,00	53.066,34
2	2221	3221		Gebrauchs- und Verbrauchsgüter, Handelswaren / Auszahlungen für Gebrauchs- und Verbrauchsgüter, Handelswaren	20.100,00	20.400,00	27.016,63	20.100,00	20.400,00	26.838,92
163000			400000	Geringwertige Wirtschaftsgüter	15.900,00	16.000,00	23.377,05	15.900,00	16.000,00	23.641,98
163000			452000	Treibstoffe	3.500,00	3.700,00	2.600,03	3.500,00	3.700,00	2.769,39
163000			456000	Büromaterial	300,00	300,00	327,55	300,00	300,00	327,55
163000			457000	Druckwerke	400,00	400,00	712,00	400,00	400,00	100,00
2	2222	3222		Verwaltungs- und Betriebsaufwand / Auszahlungen für Verwaltungs- und Betriebsaufwand	4.500,00	4.800,00	4.691,67	4.500,00	4.800,00	4.399,79
163000			600000	Energiekosten (Strom, Gas)	1.000,00	1.200,00	1.594,08	1.000,00	1.200,00	1.593,03
163000			631000	Telefon, Telefax	1.300,00	1.000,00	896,41	1.300,00	1.000,00	925,81
163000			670000	Versicherungen	2.200,00	2.600,00	2.201,18	2.200,00	2.600,00	1.880,95
2	2223	3223		Leasing und Mietaufwand / Auszahlungen für Leasing und Mietaufwand	27.300,00	27.300,00	10.982,86	27.300,00	27.300,00	10.982,86
163000			705000	Operating Leasing TLFA3000	27.300,00	27.300,00	10.982,86	27.300,00	27.300,00	10.982,86
2	2224	3224		Instandhaltung / Auszahlungen für Instandhaltung	6.600,00	7.600,00	9.617,45	6.600,00	7.600,00	9.617,45
163000			617000	Instandhaltung von Fahrzeugen	3.200,00	4.000,00	362,81	3.200,00	4.000,00	362,81
163000			619000	Instandhaltung von Sonderanlagen	3.400,00	3.600,00	9.254,64	3.400,00	3.600,00	9.254,64
2	2225	3225		Sonstiger Sachaufwand / Sonstige Auszahlungen aus Sachaufwand	4.700,00	5.100,00	1.227,32	4.700,00	5.100,00	1.227,32
163000			720000	ATS-Untersuchungen	0,00	100,00	0,00	0,00	100,00	0,00
163000			728000	Sonstige Ausgaben - Reinigung	700,00	700,00	500,00	700,00	700,00	500,00
163000			729000	Feuerwehrjugend	4.000,00	4.300,00	727,32	4.000,00	4.300,00	727,32
2	2226	x		Nicht finanzierungswirksamer Sachaufwand / -	15.200,00	14.900,00	14.758,32	x	x	x
163000			680300	Planmäßige Abschreibung - Gebäude und Bauten	9.900,00	9.900,00	9.829,65	x	x	x

Ansatz 163000	MVAG Code	MVAG Code	Konto	Freiwillige Feuerwehr	Ergebnisvoranschlag			Finanzierungsvoranschlag		
					VA 2025	VA 2024	RA 2023	VA 2025	VA 2024	RA 2023
163000			680600	Planmäßige Abschreibung - Technische Anlagen, Fahrzeuge und Maschinen	900,00	900,00	873,92	x	x	x
163000			680700	Planmäßige Abschreibung - Amts-, Betriebs- und Geschäftsausstattung	4.400,00	4.100,00	4.054,75	x	x	x
1	223	323	x	Transferaufwand / Auszahlungen aus Transfers	3.300,00	1.000,00	849,40	3.300,00	1.000,00	849,40
2	2234	3234		Transferaufwand an Haushalte und Organisationen ohne Erwerbscharakter / Transferzahlungen an Haushalte und Organisationen ohne Erwerbscharakter	3.300,00	1.000,00	849,40	3.300,00	1.000,00	849,40
163000			768000	Lehrgänge - Schulungskosten	3.300,00	1.000,00	849,40	3.300,00	1.000,00	849,40
SU	22	32	x	Summe Aufwendungen / Summe Auszahlungen operative Gebarung	81.700,00	81.100,00	69.143,65	66.500,00	66.200,00	53.915,74
SA 0 / SA 1	SA0	SA1	x	Saldo (0) Nettoergebnis (21 - 22) / Saldo (1) Geldfluss aus der operativen Gebarung (31 - 32)	-79.600,00	-19.100,00	-64.773,65	-66.400,00	-21.200,00	-51.445,74
SA 01	SA 01	x	x	Saldo (01) Haushaltsrücklagen (230 - 240)	0,00	0,00	0,00	x	x	x
SA 00	SA 00	x	x	Saldo (00) Nettoergebnis nach Haushaltsrücklagen (Saldo 0 + Saldo 01)	-79.600,00	-19.100,00	-64.773,65	x	x	x

Investive Gebarung										
1	x	331		Einzahlungen aus der Investitionstätigkeit	x	x	x	0,00	15.000,00	0,00
2	x	3314		Einzahlungen aus der Veräußerung von technischen Anlagen, Fahrzeuge und Maschinen	x	x	x	0,00	15.000,00	0,00
163000			803000	Verkauf TLFA2000	x	x	x	0,00	15.000,00	0,00
SU	x	33	x	Summe Einzahlungen investive Gebarung	x	x	x	0,00	15.000,00	0,00
1	x	341	x	Auszahlungen aus der Investitionstätigkeit	x	x	x	0,00	7.200,00	15.489,04
2	x	3415		Auszahlungen für den Erwerb von Amts-, Betriebs- und Geschäftsausstattung	x	x	x	0,00	7.200,00	15.489,04
163000			042000	Amts-, Betriebs- und Geschäftsausstattung	x	x	x	0,00	7.200,00	15.489,04
SU	x	34		Summe Auszahlungen investive Gebarung	x	x	x	0,00	7.200,00	15.489,04
SA2	x	SA2		Saldo (2) Geldfluss aus der investiven Gebarung (33 - 34)	x	x	x	0,00	7.800,00	-15.489,04
SA3	x	SA3		Saldo (3) Nettofinanzierungssaldo (Saldo 1 + Saldo 2)	x	x	x	-66.400,00	-13.400,00	-66.934,78

Finanzierungstätigkeit										
SU	x	35		Summe Einzahlungen aus der Finanzierungstätigkeit	x	x	x	0,00	0,00	0,00
SU	x	36		Summe Auszahlungen aus der Finanzierungstätigkeit	x	x	x	0,00	0,00	0,00
SA4	x	SA4		Saldo (4) Geldfluss aus der Finanzierungstätigkeit (35 - 36)	x	x	x	0,00	0,00	0,00
SA5	x	SA5		Saldo (5) Geldfluss aus der voranschlagswirksamen Gebarung (Saldo 3 + Saldo 4)	x	x	x	-66.400,00	-13.400,00	-66.934,78

Gruppe 2	MVAG Code	MVAG Code	Konto	Unterricht, Erziehung, Sport und Wissenschaft	Ergebnisvoranschlag			Finanzierungsvoranschlag		
					VA 2025	VA 2024	RA 2023	VA 2025	VA 2024	RA 2023
Gruppe 2	SA 0 / SA 1	SA 0 / SA 1		Saldo (0) Nettoergebnis (21 - 22) / Saldo (1) Geldfluss aus der operativen Gebarung (31 - 32)	-430.400,00	-376.200,00	-296.188,23	-406.800,00	-357.300,00	-253.026,87
Gruppe 2	SA 01	SA 01		Saldo (01) Haushaltsrücklagen (230-240)	0,00	0,00	0,00	x	x	x
Gruppe 2	SA 00	SA 00		Saldo (00) Nettoergebnis nach Haushaltsrücklagen (Saldo 0 + Saldo 01)	-430.400,00	-376.200,00	-296.188,23	x	x	x
Gruppe 2	SA 2	SA 2		Saldo (2) Geldfluss aus der investiven Gebarung (33 - 34)	x	x	x	-4.000,00	-3.000,00	-638,40
Gruppe 2	SA 3	SA 3		Saldo (3) Nettofinanzierungssaldo (Saldo 1 + Saldo 2)	x	x	x	-410.800,00	-360.300,00	-253.665,27
Gruppe 2	SA 4	SA 4		Saldo (4) Geldfluss aus der Finanzierungstätigkeit (35 - 36)	x	x	x	0,00	0,00	0,00
Gruppe 2	SA 5	SA 5		Saldo (5) Geldfluss aus der voranschlagswirksamen Gebarung (Saldo 3 + Saldo 4)	x	x	x	-410.800,00	-360.300,00	-253.665,27

Abschnitt 21	MVAG Code	MVAG Code	Konto	Allgemeinbildender Unterricht	Ergebnisvoranschlag			Finanzierungsvoranschlag		
					VA 2025	VA 2024	RA 2023	VA 2025	VA 2024	RA 2023
Abschnitt 21	SA 0 / SA 1	SA 0 / SA 1		Saldo (0) Nettoergebnis (21 - 22) / Saldo (1) Geldfluss aus der operativen Gebarung (31 - 32)	-178.200,00	-187.100,00	-149.015,23	-160.200,00	-168.800,00	-137.423,63
Abschnitt 21	SA 01	SA 01		Saldo (01) Haushaltsrücklagen (230-240)	0,00	0,00	0,00	x	x	x
Abschnitt 21	SA 00	SA 00		Saldo (00) Nettoergebnis nach Haushaltsrücklagen (Saldo 0 + Saldo 01)	-178.200,00	-187.100,00	-149.015,23	x	x	x
Abschnitt 21	SA 2	SA 2		Saldo (2) Geldfluss aus der investiven Gebarung (33 - 34)	x	x	x	-3.000,00	-3.000,00	-638,40
Abschnitt 21	SA 3	SA 3		Saldo (3) Nettofinanzierungssaldo (Saldo 1 + Saldo 2)	x	x	x	-163.200,00	-171.800,00	-138.062,03
Abschnitt 21	SA 4	SA 4		Saldo (4) Geldfluss aus der Finanzierungstätigkeit (35 - 36)	x	x	x	0,00	0,00	0,00
Abschnitt 21	SA 5	SA 5		Saldo (5) Geldfluss aus der voranschlagswirksamen Gebarung (Saldo 3 + Saldo 4)	x	x	x	-163.200,00	-171.800,00	-138.062,03

Unterabschnitt 211	MVAG Code	MVAG Code	Konto	Volksschulen	Ergebnisvoranschlag			Finanzierungsvoranschlag		
					VA 2025	VA 2024	RA 2023	VA 2025	VA 2024	RA 2023
Unterabschnitt 211	SA 0 / SA 1	SA 0 / SA 1		Saldo (0) Nettoergebnis (21 - 22) / Saldo (1) Geldfluss aus der operativen Gebarung (31 - 32)	-124.400,00	-130.500,00	-117.319,75	-106.400,00	-112.200,00	-105.814,15
Unterabschnitt 211	SA 01	SA 01		Saldo (01) Haushaltsrücklagen (230-240)	0,00	0,00	0,00	x	x	x
Unterabschnitt 211	SA 00	SA 00		Saldo (00) Nettoergebnis nach Haushaltsrücklagen (Saldo 0 + Saldo 01)	-124.400,00	-130.500,00	-117.319,75	x	x	x
Unterabschnitt 211	SA 2	SA 2		Saldo (2) Geldfluss aus der investiven Gebarung (33 - 34)	x	x	x	-3.000,00	-3.000,00	-638,40
Unterabschnitt 211	SA 3	SA 3		Saldo (3) Nettofinanzierungssaldo (Saldo 1 + Saldo 2)	x	x	x	-109.400,00	-115.200,00	-106.452,55
Unterabschnitt 211	SA 4	SA 4		Saldo (4) Geldfluss aus der Finanzierungstätigkeit (35 - 36)	x	x	x	0,00	0,00	0,00
Unterabschnitt 211	SA 5	SA 5		Saldo (5) Geldfluss aus der voranschlagswirksamen Gebarung (Saldo 3 + Saldo 4)	x	x	x	-109.400,00	-115.200,00	-106.452,55

Ansatz 211000	MVAG Code	MVAG Code	Konto	Volksschulen	Ergebnisvoranschlag			Finanzierungsvoranschlag		
					VA 2025	VA 2024	RA 2023	VA 2025	VA 2024	RA 2023
Operative Gebarung										
1	211	311	x	Erträge aus der operativen Verwaltungstätigkeit / Einzahlungen aus operativer Verwaltungstätigkeit	39.500,00	27.100,00	22.649,59	39.000,00	26.600,00	22.649,59
2	2114	3114		Erträge aus Leistungen / Einzahlungen aus Leistungen	25.000,00	16.600,00	16.936,60	25.000,00	16.600,00	16.936,60
211000			816000	Kostenbeiträge (Kostensätze) für sonstige Leistungen	25.000,00	16.600,00	16.936,60	25.000,00	16.600,00	16.936,60
2	2116	3116		Erträge aus Veräußerung und sonstige Erträge / Einzahlungen aus Veräußerung von geringwertigen Wirtschaftsgütern (GWG) und sonstige Einzahlungen	14.000,00	10.000,00	5.712,99	14.000,00	10.000,00	5.712,99
211000			828000	Rückersätze von Ausgaben	0,00	10.000,00	5.712,99	0,00	10.000,00	5.712,99
211000			829000	Leistungen aus Abfertigungsversicherungen	14.000,00	0,00	0,00	14.000,00	0,00	0,00
2	2117	x		Nicht finanzierungswirksame operative Erträge / -	500,00	500,00	0,00	x	x	x
211000			817200	Auflösung von Urlaubsrückstellungen der Volksschule	500,00	500,00	0,00	x	x	x
1	212	312	x	Erträge aus Transfers / Einzahlungen aus Transfers	1.600,00	1.600,00	1.584,36	0,00	0,00	0,00
2	2127	x		Nicht finanzierungswirksamer Transferertrag / -	1.600,00	1.600,00	1.584,36	x	x	x
211000			813000	Erträge aus der Auflösung von Investitionszuschüssen (Kapitaltransfers)	1.600,00	1.600,00	1.584,36	x	x	x
SU	21	31	x	Summe Erträge / Summe Einzahlungen operative Gebarung	41.100,00	28.700,00	24.233,95	39.000,00	26.600,00	22.649,59
1	221	321	x	Personalaufwand / Auszahlungen aus Personalaufwand	84.800,00	72.900,00	53.430,26	74.800,00	62.900,00	51.439,90
2	2211	3211		Personalaufwand (Bezüge, Nebengeb., Mehrleistungen) / Auszahlungen für Personalaufwand (Bezüge, Nebengebühren und Mehrleistungsvergütungen)	56.800,00	41.000,00	34.596,78	56.800,00	41.000,00	34.596,78
211000			511000	Geldbezüge - VB in handwerkli.Verwendung	55.200,00	39.400,00	30.268,56	55.200,00	39.400,00	30.268,56
211000			523000	Arbeiter nicht ganzjährig beschäftigt	1.500,00	1.500,00	3.668,22	1.500,00	1.500,00	3.668,22
211000			569000	Busfahrten	100,00	100,00	660,00	100,00	100,00	660,00
2	2212	3212		Gesetzlicher und freiwilliger Sozialaufwand / Auszahlungen für gesetzliche und freiwillige Sozialaufwendungen	18.000,00	21.900,00	16.843,12	18.000,00	21.900,00	16.843,12
211000			580000	DGB zum Ausgleichsfonds für Familienb.	3.000,00	3.600,00	2.497,12	3.000,00	3.600,00	2.497,12
211000			581000	DGB zur sozialen Sicherheit	15.000,00	18.300,00	14.346,00	15.000,00	18.300,00	14.346,00
2	2214	x		Nicht finanzierungswirksamer Personalaufwand / -	10.000,00	10.000,00	1.990,36	x	x	x
211000			592000	Dotierung von Rückstellungen für Jubiläumswendungen	1.000,00	1.000,00	0,00	x	x	x
211000			593000	Dotierung Urlaubsrückstellungen	9.000,00	9.000,00	1.990,36	x	x	x
1	222	322	x	Sachaufwand / Auszahlungen aus Sachaufwand	81.200,00	86.500,00	85.140,43	71.100,00	76.100,00	73.430,09
2	2221	3221		Gebrauchs- und Verbrauchsgüter, Handelswaren / Auszahlungen für Gebrauchs- und Verbrauchsgüter, Handelswaren	4.700,00	5.200,00	2.042,53	4.700,00	5.200,00	2.042,53
211000			400000	Geringwertige Güter	3.000,00	3.000,00	698,91	3.000,00	3.000,00	698,91
211000			454000	Reinigungsmittel	500,00	500,00	599,71	500,00	500,00	599,71
211000			456000	Schreib- und Bürobedarf	1.000,00	1.500,00	588,31	1.000,00	1.500,00	588,31
211000			457000	Druckwerke	200,00	200,00	155,60	200,00	200,00	155,60

Ansatz 211000	MVAG Code	MVAG Code	Konto	Volksschulen	Ergebnisvoranschlag			Finanzierungsvoranschlag		
					VA 2025	VA 2024	RA 2023	VA 2025	VA 2024	RA 2023
2	2222	3222		Verwaltungs- und Betriebsaufwand / Auszahlungen für Verwaltungs- und Betriebsaufwand	12.900,00	14.900,00	19.247,77	12.900,00	14.900,00	19.077,91
211000			600000	Energiereisen (Strom)	9.000,00	11.000,00	15.616,66	9.000,00	11.000,00	15.417,09
211000			630000	Porto	100,00	100,00	0,00	100,00	100,00	0,00
211000			631000	Telefon, Telefax	400,00	400,00	462,75	400,00	400,00	492,46
211000			670000	Versicherungen	2.200,00	2.700,00	2.474,28	2.200,00	2.700,00	2.474,28
211000			670100	Auslagerversicherung	1.200,00	700,00	694,08	1.200,00	700,00	694,08
2	2224	3224		Instandhaltung / Auszahlungen für Instandhaltung	8.600,00	8.500,00	15.183,07	8.600,00	8.500,00	15.088,41
211000			614000	Instandhaltung von Gebäuden	5.000,00	5.000,00	9.214,73	5.000,00	5.000,00	9.120,07
211000			618000	Instandhaltung von Maschinen und Anlagen	3.600,00	3.500,00	5.968,34	3.600,00	3.500,00	5.968,34
2	2225	3225		Sonstiger Sachaufwand / Sonstige Auszahlungen aus Sachaufwand	44.900,00	47.500,00	37.221,24	44.900,00	47.500,00	37.221,24
211000			725000	Schulbibliothek	400,00	200,00	0,00	400,00	200,00	0,00
211000			728000	Geldbezüge f. sonst. Bed.(Arb.n.ganzj.)	44.500,00	47.300,00	37.221,24	44.500,00	47.300,00	37.221,24
2	2226	x		Nicht finanzierungswirksamer Sachaufwand / -	10.100,00	10.400,00	11.445,82	x	x	x
211000			680200	Planmäßige Abschreibung - Grundstückseinrichtungen und Infrastruktur	1.300,00	1.300,00	1.262,09	x	x	x
211000			680300	Planmäßige Abschreibung - Gebäude und Bauten	7.500,00	7.500,00	7.496,19	x	x	x
211000			680700	Planmäßige Abschreibung - Amts-, Betriebs- und Geschäftsausstattung	1.300,00	1.600,00	2.687,54	x	x	x
SU	22	32	x	Summe Aufwendungen / Summe Auszahlungen operative Gebarung	166.000,00	159.400,00	138.570,69	145.900,00	139.000,00	124.869,99
SA 0 / SA 1	SA0	SA1	x	Saldo (0) Nettoergebnis (21 - 22) / Saldo (1) Geldfluss aus der operativen Gebarung (31 - 32)	-124.900,00	-130.700,00	-114.336,74	-106.900,00	-112.400,00	-102.220,40
SA 01	SA 01	x	x	Saldo (01) Haushaltsrücklagen (230 - 240)	0,00	0,00	0,00	x	x	x
SA 00	SA 00	x	x	Saldo (00) Nettoergebnis nach Haushaltsrücklagen (Saldo 0 + Saldo 01)	-124.900,00	-130.700,00	-114.336,74	x	x	x

Investive Gebarung										
SU	x	33	x	Summe Einzahlungen investive Gebarung	x	x	x	0,00	0,00	0,00
1	x	341	x	Auszahlungen aus der Investitionstätigkeit	x	x	x	3.000,00	3.000,00	638,40
2	x	3415		Auszahlungen für den Erwerb von Amts-, Betriebs- und Geschäftsausstattung	x	x	x	3.000,00	3.000,00	638,40
211000			042000	Amtsausstattung	x	x	x	3.000,00	3.000,00	638,40
SU	x	34		Summe Auszahlungen investive Gebarung	x	x	x	3.000,00	3.000,00	638,40
SA2	x	SA2		Saldo (2) Geldfluss aus der investiven Gebarung (33 - 34)	x	x	x	-3.000,00	-3.000,00	-638,40
SA3	x	SA3		Saldo (3) Nettofinanzierungssaldo (Saldo 1 + Saldo 2)	x	x	x	-109.900,00	-115.400,00	-102.858,80

Finanzierungstätigkeit										
SU	x	35		Summe Einzahlungen aus der Finanzierungstätigkeit	x	x	x	0,00	0,00	0,00
SU	x	36		Summe Auszahlungen aus der Finanzierungstätigkeit	x	x	x	0,00	0,00	0,00
SA4	x	SA4		Saldo (4) Geldfluss aus der Finanzierungstätigkeit (35 - 36)	x	x	x	0,00	0,00	0,00

Ansatz 211000	MVAG Code	MVAG Code	Konto	Volksschulen	Ergebnisvoranschlag			Finanzierungsvoranschlag		
					VA 2025	VA 2024	RA 2023	VA 2025	VA 2024	RA 2023
SA5	x	SA5		Saldo (5) Geldfluss aus der voranschlagswirksamen Gebarung (Saldo 3 + Saldo 4)	x	x	x	-109.900,00	-115.400,00	-102.858,80

Ansatz 211010	MVAG Code	MVAG Code	Konto	Schulische Nachmittagsbetreuung	Ergebnisvoranschlag			Finanzierungsvoranschlag		
					VA 2025	VA 2024	RA 2023	VA 2025	VA 2024	RA 2023
Operative Gebarung										
1	211	311	x	Erträge aus der operativen Verwaltungstätigkeit / Einzahlungen aus operativer Verwaltungstätigkeit	12.000,00	11.400,00	12.098,85	12.000,00	11.400,00	12.098,85
2	2114	3114		Erträge aus Leistungen / Einzahlungen aus Leistungen	12.000,00	11.400,00	12.098,85	12.000,00	11.400,00	12.098,85
211010			816000	Kostensersatz Essen/Jause NB und FB	12.000,00	11.400,00	12.098,85	12.000,00	11.400,00	12.098,85
1	212	312	x	Erträge aus Transfers / Einzahlungen aus Transfers	700,00	400,00	0,00	700,00	400,00	0,00
2	2121	3121		Transferertrag von Trägern des öffentlichen Rechts / Transferzahlungen von Trägern des öffentlichen Rechts	700,00	400,00	0,00	700,00	400,00	0,00
211010			861000	Gegenverrechnung Förderbeträge Mittagessenförderung Land Bgld.	700,00	400,00	0,00	700,00	400,00	0,00
SU	21	31	x	Summe Erträge / Summe Einzahlungen operative Gebarung	12.700,00	11.800,00	12.098,85	12.700,00	11.800,00	12.098,85
1	222	322	x	Sachaufwand / Auszahlungen aus Sachaufwand	12.200,00	11.600,00	15.081,86	12.200,00	11.600,00	15.692,60
2	2221	3221		Gebrauchs- und Verbrauchsgüter, Handelswaren / Auszahlungen für Gebrauchs- und Verbrauchsgüter, Handelswaren	12.100,00	11.500,00	14.111,86	12.100,00	11.500,00	14.722,60
211010			400000	Geringwertige Wirtschaftsgüter	100,00	100,00	1.716,26	100,00	100,00	1.716,26
211010			430000	Gesunde Jause + Mittagessen	12.000,00	11.400,00	12.395,60	12.000,00	11.400,00	13.006,34
2	2224	3224		Instandhaltung / Auszahlungen für Instandhaltung	100,00	100,00	970,00	100,00	100,00	970,00
211010			618000	Instandhaltung von sonstigen Anlagen	100,00	100,00	970,00	100,00	100,00	970,00
SU	22	32	x	Summe Aufwendungen / Summe Auszahlungen operative Gebarung	12.200,00	11.600,00	15.081,86	12.200,00	11.600,00	15.692,60
SA 0 / SA 1	SA0	SA1	x	Saldo (0) Nettoergebnis (21 - 22) / Saldo (1) Geldfluss aus der operativen Gebarung (31 - 32)	500,00	200,00	-2.983,01	500,00	200,00	-3.593,75
SA 01	SA 01	x	x	Saldo (01) Haushaltsrücklagen (230 - 240)	0,00	0,00	0,00	x	x	x
SA 00	SA 00	x	x	Saldo (00) Nettoergebnis nach Haushaltsrücklagen (Saldo 0 + Saldo 01)	500,00	200,00	-2.983,01	x	x	x

Investive Gebarung										
SU	x	33	x	Summe Einzahlungen investive Gebarung	x	x	x	0,00	0,00	0,00
SU	x	34		Summe Auszahlungen investive Gebarung	x	x	x	0,00	0,00	0,00
SA2	x	SA2		Saldo (2) Geldfluss aus der investiven Gebarung (33 - 34)	x	x	x	0,00	0,00	0,00
SA3	x	SA3		Saldo (3) Nettofinanzierungssaldo (Saldo 1 + Saldo 2)	x	x	x	500,00	200,00	-3.593,75

Finanzierungstätigkeit										
SU	x	35		Summe Einzahlungen aus der Finanzierungstätigkeit	x	x	x	0,00	0,00	0,00
SU	x	36		Summe Auszahlungen aus der Finanzierungstätigkeit	x	x	x	0,00	0,00	0,00
SA4	x	SA4		Saldo (4) Geldfluss aus der Finanzierungstätigkeit (35 - 36)	x	x	x	0,00	0,00	0,00
SA5	x	SA5		Saldo (5) Geldfluss aus der voranschlagswirksamen Gebarung (Saldo 3 + Saldo 4)	x	x	x	500,00	200,00	-3.593,75

Unterabschnitt 212	MVAG Code	MVAG Code	Konto	Mittelschulen	Ergebnisvoranschlag			Finanzierungsvoranschlag		
					VA 2025	VA 2024	RA 2023	VA 2025	VA 2024	RA 2023
Unterabschnitt 212	SA 0 / SA 1	SA 0 / SA 1		Saldo (0) Nettoergebnis (21 - 22) / Saldo (1) Geldfluss aus der operativen Gebarung (31 - 32)	-50.000,00	-50.000,00	-29.198,58	-50.000,00	-50.000,00	-29.112,58
Unterabschnitt 212	SA 01	SA 01		Saldo (01) Haushaltsrücklagen (230-240)	0,00	0,00	0,00	x	x	x
Unterabschnitt 212	SA 00	SA 00		Saldo (00) Nettoergebnis nach Haushaltsrücklagen (Saldo 0 + Saldo 01)	-50.000,00	-50.000,00	-29.198,58	x	x	x
Unterabschnitt 212	SA 2	SA 2		Saldo (2) Geldfluss aus der investiven Gebarung (33 - 34)	x	x	x	0,00	0,00	0,00
Unterabschnitt 212	SA 3	SA 3		Saldo (3) Nettofinanzierungssaldo (Saldo 1 + Saldo 2)	x	x	x	-50.000,00	-50.000,00	-29.112,58
Unterabschnitt 212	SA 4	SA 4		Saldo (4) Geldfluss aus der Finanzierungstätigkeit (35 - 36)	x	x	x	0,00	0,00	0,00
Unterabschnitt 212	SA 5	SA 5		Saldo (5) Geldfluss aus der voranschlagswirksamen Gebarung (Saldo 3 + Saldo 4)	x	x	x	-50.000,00	-50.000,00	-29.112,58

Ansatz 212000	MVAG Code	MVAG Code	Konto	Hauptschulen	Ergebnisvoranschlag			Finanzierungsvoranschlag		
					VA 2025	VA 2024	RA 2023	VA 2025	VA 2024	RA 2023
Operative Gebarung										
SU	21	31	x	Summe Erträge / Summe Einzahlungen operative Gebarung	0,00	0,00	0,00	0,00	0,00	0,00
1	222	322	x	Sachaufwand / Auszahlungen aus Sachaufwand	50.000,00	50.000,00	29.198,58	50.000,00	50.000,00	29.112,58
2	2225	3225		Sonstiger Sachaufwand / Sonstige Auszahlungen aus Sachaufwand	50.000,00	50.000,00	29.198,58	50.000,00	50.000,00	29.112,58
212000			720000	Gastschulbeiträge	50.000,00	50.000,00	29.198,58	50.000,00	50.000,00	29.112,58
SU	22	32	x	Summe Aufwendungen / Summe Auszahlungen operative Gebarung	50.000,00	50.000,00	29.198,58	50.000,00	50.000,00	29.112,58
SA 0 / SA 1	SA0	SA1	x	Saldo (0) Nettoergebnis (21 - 22) / Saldo (1) Geldfluss aus der operativen Gebarung (31 - 32)	-50.000,00	-50.000,00	-29.198,58	-50.000,00	-50.000,00	-29.112,58
SA 01	SA 01	x	x	Saldo (01) Haushaltsrücklagen (230 - 240)	0,00	0,00	0,00	x	x	x
SA 00	SA 00	x	x	Saldo (00) Nettoergebnis nach Haushaltsrücklagen (Saldo 0 + Saldo 01)	-50.000,00	-50.000,00	-29.198,58	x	x	x

Investive Gebarung										
SU	x	33	x	Summe Einzahlungen investive Gebarung	x	x	x	0,00	0,00	0,00
SU	x	34		Summe Auszahlungen investive Gebarung	x	x	x	0,00	0,00	0,00
SA2	x	SA2		Saldo (2) Geldfluss aus der investiven Gebarung (33 - 34)	x	x	x	0,00	0,00	0,00
SA3	x	SA3		Saldo (3) Nettofinanzierungssaldo (Saldo 1 + Saldo 2)	x	x	x	-50.000,00	-50.000,00	-29.112,58

Finanzierungstätigkeit										
SU	x	35		Summe Einzahlungen aus der Finanzierungstätigkeit	x	x	x	0,00	0,00	0,00
SU	x	36		Summe Auszahlungen aus der Finanzierungstätigkeit	x	x	x	0,00	0,00	0,00
SA4	x	SA4		Saldo (4) Geldfluss aus der Finanzierungstätigkeit (35 - 36)	x	x	x	0,00	0,00	0,00
SA5	x	SA5		Saldo (5) Geldfluss aus der voranschlagswirksamen Gebarung (Saldo 3 + Saldo 4)	x	x	x	-50.000,00	-50.000,00	-29.112,58

Unterabschnitt 213	MVAG Code	MVAG Code	Konto	Sonderschulen	Ergebnisvoranschlag			Finanzierungsvoranschlag		
					VA 2025	VA 2024	RA 2023	VA 2025	VA 2024	RA 2023
Unterabschnitt 213	SA 0 / SA 1	SA 0 / SA 1		Saldo (0) Nettoergebnis (21 - 22) / Saldo (1) Geldfluss aus der operativen Gebarung (31 - 32)	-3.800,00	-2.100,00	-2.496,90	-3.800,00	-2.100,00	-2.496,90
Unterabschnitt 213	SA 01	SA 01		Saldo (01) Haushaltsrücklagen (230-240)	0,00	0,00	0,00	x	x	x
Unterabschnitt 213	SA 00	SA 00		Saldo (00) Nettoergebnis nach Haushaltsrücklagen (Saldo 0 + Saldo 01)	-3.800,00	-2.100,00	-2.496,90	x	x	x
Unterabschnitt 213	SA 2	SA 2		Saldo (2) Geldfluss aus der investiven Gebarung (33 - 34)	x	x	x	0,00	0,00	0,00
Unterabschnitt 213	SA 3	SA 3		Saldo (3) Nettofinanzierungssaldo (Saldo 1 + Saldo 2)	x	x	x	-3.800,00	-2.100,00	-2.496,90
Unterabschnitt 213	SA 4	SA 4		Saldo (4) Geldfluss aus der Finanzierungstätigkeit (35 - 36)	x	x	x	0,00	0,00	0,00

Unterabschnitt 213	SA 5	SA 5		Saldo (5) Geldfluss aus der voranschlagswirksamen Gebarung (Saldo 3 + Saldo 4)	x	x	x	-3.800,00	-2.100,00	-2.496,90
--------------------	------	------	--	--	---	---	---	-----------	-----------	-----------

Ansatz 213000	MVAG Code	MVAG Code	Konto	Sonderschulen	Ergebnisvoranschlag			Finanzierungsvoranschlag		
					VA 2025	VA 2024	RA 2023	VA 2025	VA 2024	RA 2023
Operative Gebarung										
SU	21	31	x	Summe Erträge / Summe Einzahlungen operative Gebarung	0,00	0,00	0,00	0,00	0,00	0,00
1	222	322	x	Sachaufwand / Auszahlungen aus Sachaufwand	3.800,00	2.100,00	2.496,90	3.800,00	2.100,00	2.496,90
2	2225	3225		Sonstiger Sachaufwand / Sonstige Auszahlungen aus Sachaufwand	3.800,00	2.100,00	2.496,90	3.800,00	2.100,00	2.496,90
213000			720000	Gastschulbeiträge	3.800,00	2.100,00	2.496,90	3.800,00	2.100,00	2.496,90
SU	22	32	x	Summe Aufwendungen / Summe Auszahlungen operative Gebarung	3.800,00	2.100,00	2.496,90	3.800,00	2.100,00	2.496,90
SA 0 / SA 1	SA0	SA1	x	Saldo (0) Nettoergebnis (21 - 22) / Saldo (1) Geldfluss aus der operativen Gebarung (31 - 32)	-3.800,00	-2.100,00	-2.496,90	-3.800,00	-2.100,00	-2.496,90
SA 01	SA 01	x	x	Saldo (01) Haushaltsrücklagen (230 - 240)	0,00	0,00	0,00	x	x	x
SA 00	SA 00	x	x	Saldo (00) Nettoergebnis nach Haushaltsrücklagen (Saldo 0 + Saldo 01)	-3.800,00	-2.100,00	-2.496,90	x	x	x

Investive Gebarung										
SU	x	33	x	Summe Einzahlungen investive Gebarung	x	x	x	0,00	0,00	0,00
SU	x	34		Summe Auszahlungen investive Gebarung	x	x	x	0,00	0,00	0,00
SA2	x	SA2		Saldo (2) Geldfluss aus der investiven Gebarung (33 - 34)	x	x	x	0,00	0,00	0,00
SA3	x	SA3		Saldo (3) Nettofinanzierungssaldo (Saldo 1 + Saldo 2)	x	x	x	-3.800,00	-2.100,00	-2.496,90

Finanzierungstätigkeit										
SU	x	35		Summe Einzahlungen aus der Finanzierungstätigkeit	x	x	x	0,00	0,00	0,00
SU	x	36		Summe Auszahlungen aus der Finanzierungstätigkeit	x	x	x	0,00	0,00	0,00
SA4	x	SA4		Saldo (4) Geldfluss aus der Finanzierungstätigkeit (35 - 36)	x	x	x	0,00	0,00	0,00
SA5	x	SA5		Saldo (5) Geldfluss aus der voranschlagswirksamen Gebarung (Saldo 3 + Saldo 4)	x	x	x	-3.800,00	-2.100,00	-2.496,90

Unterabschnitt 214	MVAG Code	MVAG Code	Konto	Polytechnische Schulen	Ergebnisvoranschlag			Finanzierungsvoranschlag		
					VA 2025	VA 2024	RA 2023	VA 2025	VA 2024	RA 2023
Unterabschnitt 214	SA 0 / SA 1	SA 0 / SA 1		Saldo (0) Nettoergebnis (21 - 22) / Saldo (1) Geldfluss aus der operativen Gebarung (31 - 32)	0,00	-4.500,00	0,00	0,00	-4.500,00	0,00
Unterabschnitt 214	SA 01	SA 01		Saldo (01) Haushaltsrücklagen (230-240)	0,00	0,00	0,00	x	x	x
Unterabschnitt 214	SA 00	SA 00		Saldo (00) Nettoergebnis nach Haushaltsrücklagen (Saldo 0 + Saldo 01)	0,00	-4.500,00	0,00	x	x	x
Unterabschnitt 214	SA 2	SA 2		Saldo (2) Geldfluss aus der investiven Gebarung (33 - 34)	x	x	x	0,00	0,00	0,00
Unterabschnitt 214	SA 3	SA 3		Saldo (3) Nettofinanzierungssaldo (Saldo 1 + Saldo 2)	x	x	x	0,00	-4.500,00	0,00
Unterabschnitt 214	SA 4	SA 4		Saldo (4) Geldfluss aus der Finanzierungstätigkeit (35 - 36)	x	x	x	0,00	0,00	0,00

Unterabschnitt 214	SA 5	SA 5		Saldo (5) Geldfluss aus der voranschlagswirksamen Gebarung (Saldo 3 + Saldo 4)	x	x	x	0,00	-4.500,00	0,00
--------------------	------	------	--	--	---	---	---	------	-----------	------

Ansatz 214000	MVAG Code	MVAG Code	Konto	Polytechnische Schulen	Ergebnisvoranschlag			Finanzierungsvoranschlag		
					VA 2025	VA 2024	RA 2023	VA 2025	VA 2024	RA 2023
Operative Gebarung										
SU	21	31	x	Summe Erträge / Summe Einzahlungen operative Gebarung	0,00	0,00	0,00	0,00	0,00	0,00
1	222	322	x	Sachaufwand / Auszahlungen aus Sachaufwand	0,00	4.500,00	0,00	0,00	4.500,00	0,00
2	2225	3225		Sonstiger Sachaufwand / Sonstige Auszahlungen aus Sachaufwand	0,00	4.500,00	0,00	0,00	4.500,00	0,00
214000			720000	Schulerhaltsbeitrag	0,00	4.500,00	0,00	0,00	4.500,00	0,00
SU	22	32	x	Summe Aufwendungen / Summe Auszahlungen operative Gebarung	0,00	4.500,00	0,00	0,00	4.500,00	0,00
SA 0 / SA 1	SA0	SA1	x	Saldo (0) Nettoergebnis (21 - 22) / Saldo (1) Geldfluss aus der operativen Gebarung (31 - 32)	0,00	-4.500,00	0,00	0,00	-4.500,00	0,00
SA 01	SA 01	x	x	Saldo (01) Haushaltsrücklagen (230 - 240)	0,00	0,00	0,00	x	x	x
SA 00	SA 00	x	x	Saldo (00) Nettoergebnis nach Haushaltsrücklagen (Saldo 0 + Saldo 01)	0,00	-4.500,00	0,00	x	x	x

Investive Gebarung										
SU	x	33	x	Summe Einzahlungen investive Gebarung	x	x	x	0,00	0,00	0,00
SU	x	34		Summe Auszahlungen investive Gebarung	x	x	x	0,00	0,00	0,00
SA2	x	SA2		Saldo (2) Geldfluss aus der investiven Gebarung (33 - 34)	x	x	x	0,00	0,00	0,00
SA3	x	SA3		Saldo (3) Nettofinanzierungssaldo (Saldo 1 + Saldo 2)	x	x	x	0,00	-4.500,00	0,00

Finanzierungstätigkeit										
SU	x	35		Summe Einzahlungen aus der Finanzierungstätigkeit	x	x	x	0,00	0,00	0,00
SU	x	36		Summe Auszahlungen aus der Finanzierungstätigkeit	x	x	x	0,00	0,00	0,00
SA4	x	SA4		Saldo (4) Geldfluss aus der Finanzierungstätigkeit (35 - 36)	x	x	x	0,00	0,00	0,00
SA5	x	SA5		Saldo (5) Geldfluss aus der voranschlagswirksamen Gebarung (Saldo 3 + Saldo 4)	x	x	x	0,00	-4.500,00	0,00

Abschnitt 22	MVAG Code	MVAG Code	Konto	Berufsbildender Unterricht, Anstalten der Bildung für Lehrer sowie Erzieher	Ergebnisvoranschlag			Finanzierungsvoranschlag		
					VA 2025	VA 2024	RA 2023	VA 2025	VA 2024	RA 2023
Abschnitt 22	SA 0 / SA 1	SA 0 / SA 1		Saldo (0) Nettoergebnis (21 - 22) / Saldo (1) Geldfluss aus der operativen Gebarung (31 - 32)	-9.000,00	-9.000,00	-5.342,41	-9.000,00	-9.000,00	-5.342,41
Abschnitt 22	SA 01	SA 01		Saldo (01) Haushaltsrücklagen (230-240)	0,00	0,00	0,00	x	x	x
Abschnitt 22	SA 00	SA 00		Saldo (00) Nettoergebnis nach Haushaltsrücklagen (Saldo 0 + Saldo 01)	-9.000,00	-9.000,00	-5.342,41	x	x	x
Abschnitt 22	SA 2	SA 2		Saldo (2) Geldfluss aus der investiven Gebarung (33 - 34)	x	x	x	0,00	0,00	0,00
Abschnitt 22	SA 3	SA 3		Saldo (3) Nettofinanzierungssaldo (Saldo 1 + Saldo 2)	x	x	x	-9.000,00	-9.000,00	-5.342,41
Abschnitt 22	SA 4	SA 4		Saldo (4) Geldfluss aus der Finanzierungstätigkeit (35 - 36)	x	x	x	0,00	0,00	0,00

Abschnitt 22	SA 5	SA 5		Saldo (5) Geldfluss aus der voranschlagswirksamen Gebarung (Saldo 3 + Saldo 4)	x	x	x	-9.000,00	-9.000,00	-5.342,41
--------------	------	------	--	--	---	---	---	-----------	-----------	-----------

Unterabschnitt 220	MVAG Code	MVAG Code	Konto	Berufsbildende Pflichtschulen	Ergebnisvoranschlag			Finanzierungsvoranschlag		
					VA 2025	VA 2024	RA 2023	VA 2025	VA 2024	RA 2023
Unterabschnitt 220	SA 0 / SA 1	SA 0 / SA 1		Saldo (0) Nettoergebnis (21 - 22) / Saldo (1) Geldfluss aus der operativen Gebarung (31 - 32)	-9.000,00	-9.000,00	-5.342,41	-9.000,00	-9.000,00	-5.342,41
Unterabschnitt 220	SA 01	SA 01		Saldo (01) Haushaltsrücklagen (230-240)	0,00	0,00	0,00	x	x	x
Unterabschnitt 220	SA 00	SA 00		Saldo (00) Nettoergebnis nach Haushaltsrücklagen (Saldo 0 + Saldo 01)	-9.000,00	-9.000,00	-5.342,41	x	x	x
Unterabschnitt 220	SA 2	SA 2		Saldo (2) Geldfluss aus der investiven Gebarung (33 - 34)	x	x	x	0,00	0,00	0,00
Unterabschnitt 220	SA 3	SA 3		Saldo (3) Nettofinanzierungssaldo (Saldo 1 + Saldo 2)	x	x	x	-9.000,00	-9.000,00	-5.342,41
Unterabschnitt 220	SA 4	SA 4		Saldo (4) Geldfluss aus der Finanzierungstätigkeit (35 - 36)	x	x	x	0,00	0,00	0,00
Unterabschnitt 220	SA 5	SA 5		Saldo (5) Geldfluss aus der voranschlagswirksamen Gebarung (Saldo 3 + Saldo 4)	x	x	x	-9.000,00	-9.000,00	-5.342,41

Ansatz 220000	MVAG Code	MVAG Code	Konto	Berufsbildende Pflichtschulen	Ergebnisvoranschlag			Finanzierungsvoranschlag		
					VA 2025	VA 2024	RA 2023	VA 2025	VA 2024	RA 2023
Operative Gebarung										
SU	21	31	x	Summe Erträge / Summe Einzahlungen operative Gebarung	0,00	0,00	0,00	0,00	0,00	0,00
1	222	322	x	Sachaufwand / Auszahlungen aus Sachaufwand	9.000,00	9.000,00	5.342,41	9.000,00	9.000,00	5.342,41
2	2225	3225		Sonstiger Sachaufwand / Sonstige Auszahlungen aus Sachaufwand	9.000,00	9.000,00	5.342,41	9.000,00	9.000,00	5.342,41
220000			720000	Schulbeiträge	9.000,00	9.000,00	5.342,41	9.000,00	9.000,00	5.342,41
SU	22	32	x	Summe Aufwendungen / Summe Auszahlungen operative Gebarung	9.000,00	9.000,00	5.342,41	9.000,00	9.000,00	5.342,41
SA 0 / SA 1	SA0	SA1	x	Saldo (0) Nettoergebnis (21 - 22) / Saldo (1) Geldfluss aus der operativen Gebarung (31 - 32)	-9.000,00	-9.000,00	-5.342,41	-9.000,00	-9.000,00	-5.342,41
SA 01	SA 01	x	x	Saldo (01) Haushaltsrücklagen (230 - 240)	0,00	0,00	0,00	x	x	x
SA 00	SA 00	x	x	Saldo (00) Nettoergebnis nach Haushaltsrücklagen (Saldo 0 + Saldo 01)	-9.000,00	-9.000,00	-5.342,41	x	x	x

Investive Gebarung										
SU	x	33	x	Summe Einzahlungen investive Gebarung	x	x	x	0,00	0,00	0,00
SU	x	34		Summe Auszahlungen investive Gebarung	x	x	x	0,00	0,00	0,00
SA2	x	SA2		Saldo (2) Geldfluss aus der investiven Gebarung (33 - 34)	x	x	x	0,00	0,00	0,00
SA3	x	SA3		Saldo (3) Nettofinanzierungssaldo (Saldo 1 + Saldo 2)	x	x	x	-9.000,00	-9.000,00	-5.342,41

Finanzierungstätigkeit										
SU	x	35		Summe Einzahlungen aus der Finanzierungstätigkeit	x	x	x	0,00	0,00	0,00
SU	x	36		Summe Auszahlungen aus der Finanzierungstätigkeit	x	x	x	0,00	0,00	0,00
SA4	x	SA4		Saldo (4) Geldfluss aus der Finanzierungstätigkeit (35 - 36)	x	x	x	0,00	0,00	0,00
SA5	x	SA5		Saldo (5) Geldfluss aus der voranschlagswirksamen Gebarung (Saldo 3 + Saldo 4)	x	x	x	-9.000,00	-9.000,00	-5.342,41

Abschnitt 24	MVAG Code	MVAG Code	Konto	Vorschulische Erziehung	Ergebnisvoranschlag			Finanzierungsvoranschlag		
					VA 2025	VA 2024	RA 2023	VA 2025	VA 2024	RA 2023
Abschnitt 24	SA 0 / SA 1	SA 0 / SA 1		Saldo (0) Nettoergebnis (21 - 22) / Saldo (1) Geldfluss aus der operativen Gebarung (31 - 32)	-239.800,00	-172.600,00	-137.437,94	-234.200,00	-172.000,00	-105.979,95
Abschnitt 24	SA 01	SA 01		Saldo (01) Haushaltsrücklagen (230-240)	0,00	0,00	0,00	x	x	x
Abschnitt 24	SA 00	SA 00		Saldo (00) Nettoergebnis nach Haushaltsrücklagen (Saldo 0 + Saldo 01)	-239.800,00	-172.600,00	-137.437,94	x	x	x
Abschnitt 24	SA 2	SA 2		Saldo (2) Geldfluss aus der investiven Gebarung (33 - 34)	x	x	x	-1.000,00	0,00	0,00
Abschnitt 24	SA 3	SA 3		Saldo (3) Nettofinanzierungssaldo (Saldo 1 + Saldo 2)	x	x	x	-235.200,00	-172.000,00	-105.979,95
Abschnitt 24	SA 4	SA 4		Saldo (4) Geldfluss aus der Finanzierungstätigkeit (35 - 36)	x	x	x	0,00	0,00	0,00

Abschnitt 24	SA 5	SA 5		Saldo (5) Geldfluss aus der voranschlagswirksamen Gebarung (Saldo 3 + Saldo 4)	x	x	x	-235.200,00	-172.000,00	-105.979,95
--------------	------	------	--	--	---	---	---	-------------	-------------	-------------

Unterabschnitt 240	MVAG Code	MVAG Code	Konto	Kindergärten	Ergebnisvoranschlag			Finanzierungsvoranschlag		
					VA 2025	VA 2024	RA 2023	VA 2025	VA 2024	RA 2023
Unterabschnitt 240	SA 0 / SA 1	SA 0 / SA 1		Saldo (0) Nettoergebnis (21 - 22) / Saldo (1) Geldfluss aus der operativen Gebarung (31 - 32)	-239.800,00	-172.600,00	-137.437,94	-234.200,00	-172.000,00	-105.979,95
Unterabschnitt 240	SA 01	SA 01		Saldo (01) Haushaltsrücklagen (230-240)	0,00	0,00	0,00	x	x	x
Unterabschnitt 240	SA 00	SA 00		Saldo (00) Nettoergebnis nach Haushaltsrücklagen (Saldo 0 + Saldo 01)	-239.800,00	-172.600,00	-137.437,94	x	x	x
Unterabschnitt 240	SA 2	SA 2		Saldo (2) Geldfluss aus der investiven Gebarung (33 - 34)	x	x	x	-1.000,00	0,00	0,00
Unterabschnitt 240	SA 3	SA 3		Saldo (3) Nettofinanzierungssaldo (Saldo 1 + Saldo 2)	x	x	x	-235.200,00	-172.000,00	-105.979,95
Unterabschnitt 240	SA 4	SA 4		Saldo (4) Geldfluss aus der Finanzierungstätigkeit (35 - 36)	x	x	x	0,00	0,00	0,00
Unterabschnitt 240	SA 5	SA 5		Saldo (5) Geldfluss aus der voranschlagswirksamen Gebarung (Saldo 3 + Saldo 4)	x	x	x	-235.200,00	-172.000,00	-105.979,95

Ansatz 240000	MVAG Code	MVAG Code	Konto	Kindergärten	Ergebnisvoranschlag			Finanzierungsvoranschlag		
					VA 2025	VA 2024	RA 2023	VA 2025	VA 2024	RA 2023
Operative Gebarung										
1	211	311	x	Erträge aus der operativen Verwaltungstätigkeit / Einzahlungen aus operativer Verwaltungstätigkeit	266.200,00	0,00	0,00	261.200,00	0,00	0,00
2	2114	3114		Erträge aus Leistungen / Einzahlungen aus Leistungen	56.200,00	0,00	0,00	56.200,00	0,00	0,00
240000			810100	Mittagessen	10.000,00	0,00	0,00	10.000,00	0,00	0,00
240000			810200	Jausengeld	5.300,00	0,00	0,00	5.300,00	0,00	0,00
240000			810300	Bastelgeld	4.600,00	0,00	0,00	4.600,00	0,00	0,00
240000			810400	Portfoliomappe	1.000,00	0,00	0,00	1.000,00	0,00	0,00
240000			810500	Feste/Veranstaltungen	100,00	0,00	0,00	100,00	0,00	0,00
240000			810600	Ausflüge	100,00	0,00	0,00	100,00	0,00	0,00
240000			810700	Sonstige Einnahmen	100,00	0,00	0,00	100,00	0,00	0,00
240000			810800	Anteil Kosten Gemeinde Hackerberg	35.000,00	0,00	0,00	35.000,00	0,00	0,00
2	2116	3116		Erträge aus Veräußerung und sonstige Erträge / Einzahlungen aus Veräußerung von geringwertigen Wirtschaftsgütern (GWG) und sonstige Einzahlungen	205.000,00	0,00	0,00	205.000,00	0,00	0,00
240000			828000	Personalförderung Land Burgenland	205.000,00	0,00	0,00	205.000,00	0,00	0,00
2	2117	x		Nicht finanzierungswirksame operative Erträge / -	5.000,00	0,00	0,00	x	x	x
240000			817200	Erträge aus der Auflösung von sonstigen Rückstellungen - nicht konsumierte Urlaube	5.000,00	0,00	0,00	x	x	x
1	212	312	x	Erträge aus Transfers / Einzahlungen aus Transfers	600,00	100,00	83,93	500,00	0,00	0,00
2	2121	3121		Transferertrag von Trägern des öffentlichen Rechts / Transferzahlungen von Trägern des öffentlichen Rechts	500,00	0,00	0,00	500,00	0,00	0,00
240000			861000	Förderbeiträge Land Mittagessen	500,00	0,00	0,00	500,00	0,00	0,00
2	2127	x		Nicht finanzierungswirksamer Transferertrag / -	100,00	100,00	83,93	x	x	x
240000			813000	Erträge aus der Auflösung von Investitionszuschüssen (Kapitaltransfers)	100,00	100,00	83,93	x	x	x
SU	21	31	x	Summe Erträge / Summe Einzahlungen operative Gebarung	266.800,00	100,00	83,93	261.700,00	0,00	0,00
1	221	321	x	Personalaufwand / Auszahlungen aus Personalaufwand	425.100,00	0,00	0,00	415.100,00	0,00	0,00
2	2211	3211		Personalaufwand (Bezüge, Nebengeb., Mehrleistungen) / Auszahlungen für Personalaufwand (Bezüge, Nebengebühren und Mehrleistungsvergütungen)	332.800,00	0,00	0,00	332.800,00	0,00	0,00
240000			520000	Geldbezüge der ganzjährig beschäftigten Angestellten	324.800,00	0,00	0,00	324.800,00	0,00	0,00
240000			522000	Geldbezüge der nicht ganzjährig beschäftigten Angestellten	8.000,00	0,00	0,00	8.000,00	0,00	0,00
2	2212	3212		Gesetzlicher und freiwilliger Sozialaufwand / Auszahlungen für gesetzliche und freiwillige Sozialaufwendungen	82.300,00	0,00	0,00	82.300,00	0,00	0,00
240000			580000	Dienstgeberbeiträge zum Ausgleichsfonds für Familienbeihilfen	13.500,00	0,00	0,00	13.500,00	0,00	0,00
240000			581000	Dienstgeberbeiträge zur Alterssicherung	68.800,00	0,00	0,00	68.800,00	0,00	0,00
2	2214	x		Nicht finanzierungswirksamer Personalaufwand / -	10.000,00	0,00	0,00	x	x	x
240000			592000	Dotierung von Rückstellungen für Jubiläumswendungen	5.000,00	0,00	0,00	x	x	x

Ansatz 240000	MVAG Code	MVAG Code	Konto	Kindergärten	Ergebnisvoranschlag			Finanzierungsvoranschlag		
					VA 2025	VA 2024	RA 2023	VA 2025	VA 2024	RA 2023
240000			593000	Dotierung von Rückstellungen für nicht konsumierte Urlaube	5.000,00	0,00	0,00	x	x	x
1	222	322	x	Sachaufwand / Auszahlungen aus Sachaufwand	81.500,00	12.700,00	12.813,67	80.800,00	12.000,00	12.243,00
2	2221	3221		Gebrauchs- und Verbrauchsgüter, Handelswaren / Auszahlungen für Gebrauchs- und Verbrauchsgüter, Handelswaren	24.300,00	0,00	0,00	24.300,00	0,00	0,00
240000			400000	Geringwertige Wirtschaftsgüter (GWG)	12.200,00	0,00	0,00	12.200,00	0,00	0,00
240000			430000	Jause - und Mittagessen	10.000,00	0,00	0,00	10.000,00	0,00	0,00
240000			454000	Reinigungsmittel	1.500,00	0,00	0,00	1.500,00	0,00	0,00
240000			456000	Schreib-, Zeichen- und sonstige Büromittel	500,00	0,00	0,00	500,00	0,00	0,00
240000			457000	Druckwerke	100,00	0,00	0,00	100,00	0,00	0,00
2	2222	3222		Verwaltungs- und Betriebsaufwand / Auszahlungen für Verwaltungs- und Betriebsaufwand	30.400,00	12.000,00	12.177,00	30.400,00	12.000,00	12.243,00
240000			600000	Energiekosten	4.000,00	0,00	0,00	4.000,00	0,00	0,00
240000			620000	Transporte (Zubringerdienst)	14.000,00	12.000,00	12.177,00	14.000,00	12.000,00	12.243,00
240000			630000	Porto	100,00	0,00	0,00	100,00	0,00	0,00
240000			631000	Telefon, Internet, Fax	400,00	0,00	0,00	400,00	0,00	0,00
240000			640000	Rechts- und Beratungsaufwand	100,00	0,00	0,00	100,00	0,00	0,00
240000			670000	Versicherungen	2.200,00	0,00	0,00	2.200,00	0,00	0,00
240000			670100	Auslagerungsversicherungen	9.600,00	0,00	0,00	9.600,00	0,00	0,00
2	2224	3224		Instandhaltung / Auszahlungen für Instandhaltung	20.000,00	0,00	0,00	20.000,00	0,00	0,00
240000			614000	Instandhaltung von Gebäuden und Bauten	19.200,00	0,00	0,00	19.200,00	0,00	0,00
240000			618000	Instandhaltung von Maschinen und Anlagen	800,00	0,00	0,00	800,00	0,00	0,00
2	2225	3225		Sonstiger Sachaufwand / Sonstige Auszahlungen aus Sachaufwand	6.100,00	0,00	0,00	6.100,00	0,00	0,00
240000			723000	Amtspauschalien und Repräsentationsausgaben	100,00	0,00	0,00	100,00	0,00	0,00
240000			724000	Reisegebühren	3.200,00	0,00	0,00	3.200,00	0,00	0,00
240000			729000	Valorisierte Baurechtsgebühr bis 2055	2.700,00	0,00	0,00	2.700,00	0,00	0,00
240000			729100	Öffentlichkeitsarbeit	100,00	0,00	0,00	100,00	0,00	0,00
2	2226	x		Nicht finanzierungswirksamer Sachaufwand / -	700,00	700,00	636,67	x	x	x
240000			680200	Planmäßige Abschreibung - Grundstückseinrichtungen und Infrastruktur	700,00	700,00	636,67	x	x	x
1	223	323	x	Transferaufwand / Auszahlungen aus Transfers	0,00	160.000,00	124.708,20	0,00	160.000,00	93.736,95
2	2234	3234		Transferaufwand an Haushalte und Organisationen ohne Erwerbscharakter / Transferzahlungen an Haushalte und Organisationen ohne Erwerbscharakter	0,00	160.000,00	124.708,20	0,00	160.000,00	93.736,95
240000			757000	Kostenbeiträge	0,00	160.000,00	124.708,20	0,00	160.000,00	93.736,95
SU	22	32	x	Summe Aufwendungen / Summe Auszahlungen operative Gebarung	506.600,00	172.700,00	137.521,87	495.900,00	172.000,00	105.979,95
SA 0 / SA 1	SA0	SA1	x	Saldo (0) Nettoergebnis (21 - 22) / Saldo (1) Geldfluss aus der operativen Gebarung (31 - 32)	-239.800,00	-172.600,00	-137.437,94	-234.200,00	-172.000,00	-105.979,95
SA 01	SA 01	x	x	Saldo (01) Haushaltsrücklagen (230 - 240)	0,00	0,00	0,00	x	x	x
SA 00	SA 00	x	x	Saldo (00) Nettoergebnis nach Haushaltsrücklagen (Saldo 0 + Saldo 01)	-239.800,00	-172.600,00	-137.437,94	x	x	x

Ansatz 240000	MVAG Code	MVAG Code	Konto	Kindergärten	Ergebnisvoranschlag			Finanzierungsvoranschlag		
					VA 2025	VA 2024	RA 2023	VA 2025	VA 2024	RA 2023

Investive Gebarung										
SU	x	33	x	Summe Einzahlungen investive Gebarung	x	x	x	0,00	0,00	0,00
1	x	341	x	Auszahlungen aus der Investitionstätigkeit	x	x	x	1.000,00	0,00	0,00
2	x	3415		Auszahlungen für den Erwerb von Amts-, Betriebs- und Geschäftsausstattung	x	x	x	1.000,00	0,00	0,00
240000			042000	Amts-, Betriebs- und Geschäftsausstattung	x	x	x	1.000,00	0,00	0,00
SU	x	34		Summe Auszahlungen investive Gebarung	x	x	x	1.000,00	0,00	0,00
SA2	x	SA2		Saldo (2) Geldfluss aus der investiven Gebarung (33 - 34)	x	x	x	-1.000,00	0,00	0,00
SA3	x	SA3		Saldo (3) Nettofinanzierungssaldo (Saldo 1 + Saldo 2)	x	x	x	-235.200,00	-172.000,00	-105.979,95

Finanzierungstätigkeit										
SU	x	35		Summe Einzahlungen aus der Finanzierungstätigkeit	x	x	x	0,00	0,00	0,00
SU	x	36		Summe Auszahlungen aus der Finanzierungstätigkeit	x	x	x	0,00	0,00	0,00
SA4	x	SA4		Saldo (4) Geldfluss aus der Finanzierungstätigkeit (35 - 36)	x	x	x	0,00	0,00	0,00
SA5	x	SA5		Saldo (5) Geldfluss aus der voranschlagswirksamen Gebarung (Saldo 3 + Saldo 4)	x	x	x	-235.200,00	-172.000,00	-105.979,95

Abschnitt 26	MVAG Code	MVAG Code	Konto	Sport und außerschulische Leibeserziehung	Ergebnisvoranschlag			Finanzierungsvoranschlag		
					VA 2025	VA 2024	RA 2023	VA 2025	VA 2024	RA 2023
Abschnitt 26	SA 0 / SA 1	SA 0 / SA 1		Saldo (0) Nettoergebnis (21 - 22) / Saldo (1) Geldfluss aus der operativen Gebarung (31 - 32)	-2.500,00	-6.500,00	-3.486,68	-2.500,00	-6.500,00	-3.486,68
Abschnitt 26	SA 01	SA 01		Saldo (01) Haushaltsrücklagen (230-240)	0,00	0,00	0,00	x	x	x
Abschnitt 26	SA 00	SA 00		Saldo (00) Nettoergebnis nach Haushaltsrücklagen (Saldo 0 + Saldo 01)	-2.500,00	-6.500,00	-3.486,68	x	x	x
Abschnitt 26	SA 2	SA 2		Saldo (2) Geldfluss aus der investiven Gebarung (33 - 34)	x	x	x	0,00	0,00	0,00
Abschnitt 26	SA 3	SA 3		Saldo (3) Nettofinanzierungssaldo (Saldo 1 + Saldo 2)	x	x	x	-2.500,00	-6.500,00	-3.486,68
Abschnitt 26	SA 4	SA 4		Saldo (4) Geldfluss aus der Finanzierungstätigkeit (35 - 36)	x	x	x	0,00	0,00	0,00
Abschnitt 26	SA 5	SA 5		Saldo (5) Geldfluss aus der voranschlagswirksamen Gebarung (Saldo 3 + Saldo 4)	x	x	x	-2.500,00	-6.500,00	-3.486,68

Unterabschnitt 262	MVAG Code	MVAG Code	Konto	Sportplätze	Ergebnisvoranschlag			Finanzierungsvoranschlag		
					VA 2025	VA 2024	RA 2023	VA 2025	VA 2024	RA 2023

Unterabschnitt 262	SA 0 / SA 1	SA 0 / SA 1	Saldo (0) Nettoergebnis (21 - 22) / Saldo (1) Geldfluss aus der operativen Gebarung (31 - 32)	-1.500,00	-4.500,00	-2.345,41	-1.500,00	-4.500,00	-2.345,41
Unterabschnitt 262	SA 01	SA 01	Saldo (01) Haushaltsrücklagen (230-240)	0,00	0,00	0,00	x	x	x
Unterabschnitt 262	SA 00	SA 00	Saldo (00) Nettoergebnis nach Haushaltsrücklagen (Saldo 0 + Saldo 01)	-1.500,00	-4.500,00	-2.345,41	x	x	x
Unterabschnitt 262	SA 2	SA 2	Saldo (2) Geldfluss aus der investiven Gebarung (33 - 34)	x	x	x	0,00	0,00	0,00
Unterabschnitt 262	SA 3	SA 3	Saldo (3) Nettofinanzierungssaldo (Saldo 1 + Saldo 2)	x	x	x	-1.500,00	-4.500,00	-2.345,41
Unterabschnitt 262	SA 4	SA 4	Saldo (4) Geldfluss aus der Finanzierungstätigkeit (35 - 36)	x	x	x	0,00	0,00	0,00
Unterabschnitt 262	SA 5	SA 5	Saldo (5) Geldfluss aus der voranschlagswirksamen Gebarung (Saldo 3 + Saldo 4)	x	x	x	-1.500,00	-4.500,00	-2.345,41

Ansatz 262000	MVAG Code	MVAG Code	Konto	Sportplatz	Ergebnisvoranschlag			Finanzierungsvoranschlag		
					VA 2025	VA 2024	RA 2023	VA 2025	VA 2024	RA 2023
Operative Gebarung										
SU	21	31	x	Summe Erträge / Summe Einzahlungen operative Gebarung	0,00	0,00	0,00	0,00	0,00	0,00
1	223	323	x	Transferaufwand / Auszahlungen aus Transfers	1.500,00	4.500,00	2.345,41	1.500,00	4.500,00	2.345,41
2	2234	3234		Transferaufwand an Haushalte und Organisationen ohne Erwerbscharakter / Transferzahlungen an Haushalte und Organisationen ohne Erwerbscharakter	1.500,00	4.500,00	2.345,41	1.500,00	4.500,00	2.345,41
262000			757000	Sportverein - Subvention	1.500,00	4.500,00	2.345,41	1.500,00	4.500,00	2.345,41
SU	22	32	x	Summe Aufwendungen / Summe Auszahlungen operative Gebarung	1.500,00	4.500,00	2.345,41	1.500,00	4.500,00	2.345,41
SA 0 / SA 1	SA0	SA1	x	Saldo (0) Nettoergebnis (21 - 22) / Saldo (1) Geldfluss aus der operativen Gebarung (31 - 32)	-1.500,00	-4.500,00	-2.345,41	-1.500,00	-4.500,00	-2.345,41
SA 01	SA 01	x	x	Saldo (01) Haushaltsrücklagen (230 - 240)	0,00	0,00	0,00	x	x	x
SA 00	SA 00	x	x	Saldo (00) Nettoergebnis nach Haushaltsrücklagen (Saldo 0 + Saldo 01)	-1.500,00	-4.500,00	-2.345,41	x	x	x

Investive Gebarung										
SU	x	33	x	Summe Einzahlungen investive Gebarung	x	x	x	0,00	0,00	0,00
SU	x	34		Summe Auszahlungen investive Gebarung	x	x	x	0,00	0,00	0,00
SA2	x	SA2		Saldo (2) Geldfluss aus der investiven Gebarung (33 - 34)	x	x	x	0,00	0,00	0,00
SA3	x	SA3		Saldo (3) Nettofinanzierungssaldo (Saldo 1 + Saldo 2)	x	x	x	-1.500,00	-4.500,00	-2.345,41

Finanzierungstätigkeit										
SU	x	35		Summe Einzahlungen aus der Finanzierungstätigkeit	x	x	x	0,00	0,00	0,00
SU	x	36		Summe Auszahlungen aus der Finanzierungstätigkeit	x	x	x	0,00	0,00	0,00
SA4	x	SA4		Saldo (4) Geldfluss aus der Finanzierungstätigkeit (35 - 36)	x	x	x	0,00	0,00	0,00
SA5	x	SA5		Saldo (5) Geldfluss aus der voranschlagswirksamen Gebarung (Saldo 3 + Saldo 4)	x	x	x	-1.500,00	-4.500,00	-2.345,41

Unterabschnitt 265	MVAG Code	MVAG Code	Konto	Tennisplätze und -hallen	Ergebnisvoranschlag			Finanzierungsvoranschlag		
					VA 2025	VA 2024	RA 2023	VA 2025	VA 2024	RA 2023
Unterabschnitt 265	SA 0 / SA 1	SA 0 / SA 1		Saldo (0) Nettoergebnis (21 - 22) / Saldo (1) Geldfluss aus der operativen Gebarung (31 - 32)	-1.000,00	-2.000,00	-1.141,27	-1.000,00	-2.000,00	-1.141,27
Unterabschnitt 265	SA 01	SA 01		Saldo (01) Haushaltsrücklagen (230-240)	0,00	0,00	0,00	x	x	x
Unterabschnitt 265	SA 00	SA 00		Saldo (00) Nettoergebnis nach Haushaltsrücklagen (Saldo 0 + Saldo 01)	-1.000,00	-2.000,00	-1.141,27	x	x	x
Unterabschnitt 265	SA 2	SA 2		Saldo (2) Geldfluss aus der investiven Gebarung (33 - 34)	x	x	x	0,00	0,00	0,00
Unterabschnitt 265	SA 3	SA 3		Saldo (3) Nettofinanzierungssaldo (Saldo 1 + Saldo 2)	x	x	x	-1.000,00	-2.000,00	-1.141,27
Unterabschnitt 265	SA 4	SA 4		Saldo (4) Geldfluss aus der Finanzierungstätigkeit (35 - 36)	x	x	x	0,00	0,00	0,00

Unterabschnitt 265	SA 5	SA 5		Saldo (5) Geldfluss aus der voranschlagswirksamen Gebarung (Saldo 3 + Saldo 4)	x	x	x	-1.000,00	-2.000,00	-1.141,27
--------------------	------	------	--	--	---	---	---	-----------	-----------	-----------

Ansatz 265000	MVAG Code	MVAG Code	Konto	Tennisplätze und -hallen	Ergebnisvoranschlag			Finanzierungsvoranschlag		
					VA 2025	VA 2024	RA 2023	VA 2025	VA 2024	RA 2023
Operative Gebarung										
SU	21	31	x	Summe Erträge / Summe Einzahlungen operative Gebarung	0,00	0,00	0,00	0,00	0,00	0,00
1	223	323	x	Transferaufwand / Auszahlungen aus Transfers	1.000,00	2.000,00	1.141,27	1.000,00	2.000,00	1.141,27
2	2234	3234		Transferaufwand an Haushalte und Organisationen ohne Erwerbscharakter / Transferzahlungen an Haushalte und Organisationen ohne Erwerbscharakter	1.000,00	2.000,00	1.141,27	1.000,00	2.000,00	1.141,27
265000			757000	Tennisverein - Subvention	1.000,00	2.000,00	1.141,27	1.000,00	2.000,00	1.141,27
SU	22	32	x	Summe Aufwendungen / Summe Auszahlungen operative Gebarung	1.000,00	2.000,00	1.141,27	1.000,00	2.000,00	1.141,27
SA 0 / SA 1	SA0	SA1	x	Saldo (0) Nettoergebnis (21 - 22) / Saldo (1) Geldfluss aus der operativen Gebarung (31 - 32)	-1.000,00	-2.000,00	-1.141,27	-1.000,00	-2.000,00	-1.141,27
SA 01	SA 01	x	x	Saldo (01) Haushaltsrücklagen (230 - 240)	0,00	0,00	0,00	x	x	x
SA 00	SA 00	x	x	Saldo (00) Nettoergebnis nach Haushaltsrücklagen (Saldo 0 + Saldo 01)	-1.000,00	-2.000,00	-1.141,27	x	x	x

Investive Gebarung										
SU	x	33	x	Summe Einzahlungen investive Gebarung	x	x	x	0,00	0,00	0,00
SU	x	34		Summe Auszahlungen investive Gebarung	x	x	x	0,00	0,00	0,00
SA2	x	SA2		Saldo (2) Geldfluss aus der investiven Gebarung (33 - 34)	x	x	x	0,00	0,00	0,00
SA3	x	SA3		Saldo (3) Nettofinanzierungssaldo (Saldo 1 + Saldo 2)	x	x	x	-1.000,00	-2.000,00	-1.141,27

Finanzierungstätigkeit										
SU	x	35		Summe Einzahlungen aus der Finanzierungstätigkeit	x	x	x	0,00	0,00	0,00
SU	x	36		Summe Auszahlungen aus der Finanzierungstätigkeit	x	x	x	0,00	0,00	0,00
SA4	x	SA4		Saldo (4) Geldfluss aus der Finanzierungstätigkeit (35 - 36)	x	x	x	0,00	0,00	0,00
SA5	x	SA5		Saldo (5) Geldfluss aus der voranschlagswirksamen Gebarung (Saldo 3 + Saldo 4)	x	x	x	-1.000,00	-2.000,00	-1.141,27

Abschnitt 27	MVAG Code	MVAG Code	Konto	Erwachsenenbildung	Ergebnisvoranschlag			Finanzierungsvoranschlag		
					VA 2025	VA 2024	RA 2023	VA 2025	VA 2024	RA 2023
Abschnitt 27	SA 0 / SA 1	SA 0 / SA 1		Saldo (0) Nettoergebnis (21 - 22) / Saldo (1) Geldfluss aus der operativen Gebarung (31 - 32)	-900,00	-1.000,00	-905,97	-900,00	-1.000,00	-794,20
Abschnitt 27	SA 01	SA 01		Saldo (01) Haushaltsrücklagen (230-240)	0,00	0,00	0,00	x	x	x
Abschnitt 27	SA 00	SA 00		Saldo (00) Nettoergebnis nach Haushaltsrücklagen (Saldo 0 + Saldo 01)	-900,00	-1.000,00	-905,97	x	x	x
Abschnitt 27	SA 2	SA 2		Saldo (2) Geldfluss aus der investiven Gebarung (33 - 34)	x	x	x	0,00	0,00	0,00

Abschnitt 27	SA 3	SA 3		Saldo (3) Nettofinanzierungssaldo (Saldo 1 + Saldo 2)	x	x	x	-900,00	-1.000,00	-794,20
Abschnitt 27	SA 4	SA 4		Saldo (4) Geldfluss aus der Finanzierungstätigkeit (35 - 36)	x	x	x	0,00	0,00	0,00
Abschnitt 27	SA 5	SA 5		Saldo (5) Geldfluss aus der voranschlagswirksamen Gebarung (Saldo 3 + Saldo 4)	x	x	x	-900,00	-1.000,00	-794,20

Unterabschnitt 273	MVAG Code	MVAG Code	Konto	Volksbüchereien	Ergebnisvoranschlag			Finanzierungsvoranschlag		
					VA 2025	VA 2024	RA 2023	VA 2025	VA 2024	RA 2023
Unterabschnitt 273	SA 0 / SA 1	SA 0 / SA 1		Saldo (0) Nettoergebnis (21 - 22) / Saldo (1) Geldfluss aus der operativen Gebarung (31 - 32)	-900,00	-1.000,00	-905,97	-900,00	-1.000,00	-794,20
Unterabschnitt 273	SA 01	SA 01		Saldo (01) Haushaltsrücklagen (230-240)	0,00	0,00	0,00	x	x	x
Unterabschnitt 273	SA 00	SA 00		Saldo (00) Nettoergebnis nach Haushaltsrücklagen (Saldo 0 + Saldo 01)	-900,00	-1.000,00	-905,97	x	x	x
Unterabschnitt 273	SA 2	SA 2		Saldo (2) Geldfluss aus der investiven Gebarung (33 - 34)	x	x	x	0,00	0,00	0,00
Unterabschnitt 273	SA 3	SA 3		Saldo (3) Nettofinanzierungssaldo (Saldo 1 + Saldo 2)	x	x	x	-900,00	-1.000,00	-794,20
Unterabschnitt 273	SA 4	SA 4		Saldo (4) Geldfluss aus der Finanzierungstätigkeit (35 - 36)	x	x	x	0,00	0,00	0,00
Unterabschnitt 273	SA 5	SA 5		Saldo (5) Geldfluss aus der voranschlagswirksamen Gebarung (Saldo 3 + Saldo 4)	x	x	x	-900,00	-1.000,00	-794,20

Ansatz 273000	MVAG Code	MVAG Code	Konto	Gemeindebücherei	Ergebnisvoranschlag			Finanzierungsvoranschlag		
					VA 2025	VA 2024	RA 2023	VA 2025	VA 2024	RA 2023
Operative Gebarung										
1	211	311	x	Erträge aus der operativen Verwaltungstätigkeit / Einzahlungen aus operativer Verwaltungstätigkeit	500,00	500,00	620,00	500,00	500,00	620,00
2	2116	3116		Erträge aus Veräußerung und sonstige Erträge / Einzahlungen aus Veräußerung von geringwertigen Wirtschaftsgütern (GWG) und sonstige Einzahlungen	500,00	500,00	620,00	500,00	500,00	620,00
273000			829000	Sonstige Einnahmen	500,00	500,00	620,00	500,00	500,00	620,00
SU	21	31	x	Summe Erträge / Summe Einzahlungen operative Gebarung	500,00	500,00	620,00	500,00	500,00	620,00
1	222	322	x	Sachaufwand / Auszahlungen aus Sachaufwand	1.400,00	1.500,00	1.525,97	1.400,00	1.500,00	1.414,20
2	2221	3221		Gebrauchs- und Verbrauchsgüter, Handelswaren / Auszahlungen für Gebrauchs- und Verbrauchsgüter, Handelswaren	400,00	400,00	235,84	400,00	400,00	235,84
273000			456000	Schreib-, Zeichen- und sonst. Büromittel	100,00	100,00	0,00	100,00	100,00	0,00
273000			457000	Bücherankauf für Bücherei	300,00	300,00	235,84	300,00	300,00	235,84
2	2224	3224		Instandhaltung / Auszahlungen für Instandhaltung	300,00	300,00	206,36	300,00	300,00	206,36
273000			618000	Instandhaltung der Amtsausstattung (Littera-Programm)	300,00	300,00	206,36	300,00	300,00	206,36
2	2225	3225		Sonstiger Sachaufwand / Sonstige Auszahlungen aus Sachaufwand	700,00	800,00	1.083,77	700,00	800,00	972,00
273000			723000	Amtspauschalien und Repräsentationsausgaben	0,00	100,00	411,77	0,00	100,00	300,00
273000			724000	Reisegebühren	100,00	100,00	0,00	100,00	100,00	0,00
273000			726000	Mitgliedsbeitrag Büchereiverband	100,00	100,00	20,00	100,00	100,00	20,00
273000			728000	Vorträge, Lesungen	500,00	500,00	652,00	500,00	500,00	652,00
SU	22	32	x	Summe Aufwendungen / Summe Auszahlungen operative Gebarung	1.400,00	1.500,00	1.525,97	1.400,00	1.500,00	1.414,20
SA 0 / SA 1	SA0	SA1	x	Saldo (0) Nettoergebnis (21 - 22) / Saldo (1) Geldfluss aus der operativen Gebarung (31 - 32)	-900,00	-1.000,00	-905,97	-900,00	-1.000,00	-794,20
SA 01	SA 01	x	x	Saldo (01) Haushaltsrücklagen (230 - 240)	0,00	0,00	0,00	x	x	x
SA 00	SA 00	x	x	Saldo (00) Nettoergebnis nach Haushaltsrücklagen (Saldo 0 + Saldo 01)	-900,00	-1.000,00	-905,97	x	x	x
Investive Gebarung										
SU	x	33	x	Summe Einzahlungen investive Gebarung	x	x	x	0,00	0,00	0,00
SU	x	34		Summe Auszahlungen investive Gebarung	x	x	x	0,00	0,00	0,00
SA2	x	SA2		Saldo (2) Geldfluss aus der investiven Gebarung (33 - 34)	x	x	x	0,00	0,00	0,00
SA3	x	SA3		Saldo (3) Nettofinanzierungssaldo (Saldo 1 + Saldo 2)	x	x	x	-900,00	-1.000,00	-794,20
Finanzierungstätigkeit										
SU	x	35		Summe Einzahlungen aus der Finanzierungstätigkeit	x	x	x	0,00	0,00	0,00
SU	x	36		Summe Auszahlungen aus der Finanzierungstätigkeit	x	x	x	0,00	0,00	0,00
SA4	x	SA4		Saldo (4) Geldfluss aus der Finanzierungstätigkeit (35 - 36)	x	x	x	0,00	0,00	0,00

Ansatz 273000	MVAG Code	MVAG Code	Konto	Gemeindebücherei	Ergebnisvoranschlag			Finanzierungsvoranschlag		
					VA 2025	VA 2024	RA 2023	VA 2025	VA 2024	RA 2023
SA5	x	SA5		Saldo (5) Geldfluss aus der voranschlagswirksamen Gebarung (Saldo 3 + Saldo 4)	x	x	x	-900,00	-1.000,00	-794,20

Gruppe 3	MVAG Code	MVAG Code	Konto	Kunst, Kultur und Kultus	Ergebnisvoranschlag			Finanzierungsvoranschlag		
					VA 2025	VA 2024	RA 2023	VA 2025	VA 2024	RA 2023
Gruppe 3	SA 0 / SA 1	SA 0 / SA 1		Saldo (0) Nettoergebnis (21 - 22) / Saldo (1) Geldfluss aus der operativen Gebarung (31 - 32)	-13.500,00	-17.500,00	-16.591,33	-10.700,00	-15.500,00	-14.703,58
Gruppe 3	SA 01	SA 01		Saldo (01) Haushaltsrücklagen (230-240)	0,00	0,00	0,00	x	x	x
Gruppe 3	SA 00	SA 00		Saldo (00) Nettoergebnis nach Haushaltsrücklagen (Saldo 0 + Saldo 01)	-13.500,00	-17.500,00	-16.591,33	x	x	x
Gruppe 3	SA 2	SA 2		Saldo (2) Geldfluss aus der investiven Gebarung (33 - 34)	x	x	x	-500,00	-500,00	-1.519,20
Gruppe 3	SA 3	SA 3		Saldo (3) Nettofinanzierungssaldo (Saldo 1 + Saldo 2)	x	x	x	-11.200,00	-16.000,00	-16.222,78
Gruppe 3	SA 4	SA 4		Saldo (4) Geldfluss aus der Finanzierungstätigkeit (35 - 36)	x	x	x	0,00	0,00	0,00
Gruppe 3	SA 5	SA 5		Saldo (5) Geldfluss aus der voranschlagswirksamen Gebarung (Saldo 3 + Saldo 4)	x	x	x	-11.200,00	-16.000,00	-16.222,78

Abschnitt 32	MVAG Code	MVAG Code	Konto	Musik und darstellende Kunst	Ergebnisvoranschlag			Finanzierungsvoranschlag		
					VA 2025	VA 2024	RA 2023	VA 2025	VA 2024	RA 2023
Abschnitt 32	SA 0 / SA 1	SA 0 / SA 1		Saldo (0) Nettoergebnis (21 - 22) / Saldo (1) Geldfluss aus der operativen Gebarung (31 - 32)	-9.500,00	-11.300,00	-10.026,63	-9.500,00	-11.300,00	-10.026,63
Abschnitt 32	SA 01	SA 01		Saldo (01) Haushaltsrücklagen (230-240)	0,00	0,00	0,00	x	x	x
Abschnitt 32	SA 00	SA 00		Saldo (00) Nettoergebnis nach Haushaltsrücklagen (Saldo 0 + Saldo 01)	-9.500,00	-11.300,00	-10.026,63	x	x	x
Abschnitt 32	SA 2	SA 2		Saldo (2) Geldfluss aus der investiven Gebarung (33 - 34)	x	x	x	0,00	0,00	0,00
Abschnitt 32	SA 3	SA 3		Saldo (3) Nettofinanzierungssaldo (Saldo 1 + Saldo 2)	x	x	x	-9.500,00	-11.300,00	-10.026,63
Abschnitt 32	SA 4	SA 4		Saldo (4) Geldfluss aus der Finanzierungstätigkeit (35 - 36)	x	x	x	0,00	0,00	0,00
Abschnitt 32	SA 5	SA 5		Saldo (5) Geldfluss aus der voranschlagswirksamen Gebarung (Saldo 3 + Saldo 4)	x	x	x	-9.500,00	-11.300,00	-10.026,63

Unterabschnitt 320	MVAG Code	MVAG Code	Konto	Ausbildung in Musik und darstellender Kunst	Ergebnisvoranschlag			Finanzierungsvoranschlag		
					VA 2025	VA 2024	RA 2023	VA 2025	VA 2024	RA 2023
Unterabschnitt 320	SA 0 / SA 1	SA 0 / SA 1		Saldo (0) Nettoergebnis (21 - 22) / Saldo (1) Geldfluss aus der operativen Gebarung (31 - 32)	-9.000,00	-9.500,00	-8.526,63	-9.000,00	-9.500,00	-8.526,63
Unterabschnitt 320	SA 01	SA 01		Saldo (01) Haushaltsrücklagen (230-240)	0,00	0,00	0,00	x	x	x
Unterabschnitt 320	SA 00	SA 00		Saldo (00) Nettoergebnis nach Haushaltsrücklagen (Saldo 0 + Saldo 01)	-9.000,00	-9.500,00	-8.526,63	x	x	x
Unterabschnitt 320	SA 2	SA 2		Saldo (2) Geldfluss aus der investiven Gebarung (33 - 34)	x	x	x	0,00	0,00	0,00
Unterabschnitt 320	SA 3	SA 3		Saldo (3) Nettofinanzierungssaldo (Saldo 1 + Saldo 2)	x	x	x	-9.000,00	-9.500,00	-8.526,63
Unterabschnitt 320	SA 4	SA 4		Saldo (4) Geldfluss aus der Finanzierungstätigkeit (35 - 36)	x	x	x	0,00	0,00	0,00
Unterabschnitt 320	SA 5	SA 5		Saldo (5) Geldfluss aus der voranschlagswirksamen Gebarung (Saldo 3 + Saldo 4)	x	x	x	-9.000,00	-9.500,00	-8.526,63

Ansatz 320000	MVAG Code	MVAG Code	Konto	Ausbildung in Musik und darstell. Kunst	Ergebnisvoranschlag			Finanzierungsvoranschlag		
					VA 2025	VA 2024	RA 2023	VA 2025	VA 2024	RA 2023
Operative Gebarung										
SU	21	31	x	Summe Erträge / Summe Einzahlungen operative Gebarung	0,00	0,00	0,00	0,00	0,00	0,00
1	222	322	x	Sachaufwand / Auszahlungen aus Sachaufwand	8.500,00	8.000,00	7.425,83	8.500,00	8.000,00	7.425,83
2	2225	3225		Sonstiger Sachaufwand / Sonstige Auszahlungen aus Sachaufwand	8.500,00	8.000,00	7.425,83	8.500,00	8.000,00	7.425,83
320000			720000	Musikschulbeiträge	8.500,00	8.000,00	7.425,83	8.500,00	8.000,00	7.425,83
1	223	323	x	Transferaufwand / Auszahlungen aus Transfers	500,00	1.500,00	1.100,80	500,00	1.500,00	1.100,80
2	2234	3234		Transferaufwand an Haushalte und Organisationen ohne Erwerbscharakter / Transferzahlungen an Haushalte und Organisationen ohne Erwerbscharakter	500,00	1.500,00	1.100,80	500,00	1.500,00	1.100,80
320000			757000	Zuschüsse an Musikverein	500,00	1.500,00	1.100,80	500,00	1.500,00	1.100,80
SU	22	32	x	Summe Aufwendungen / Summe Auszahlungen operative Gebarung	9.000,00	9.500,00	8.526,63	9.000,00	9.500,00	8.526,63
SA 0 / SA 1	SA0	SA1	x	Saldo (0) Nettoergebnis (21 - 22) / Saldo (1) Geldfluss aus der operativen Gebarung (31 - 32)	-9.000,00	-9.500,00	-8.526,63	-9.000,00	-9.500,00	-8.526,63
SA 01	SA 01	x	x	Saldo (01) Haushaltsrücklagen (230 - 240)	0,00	0,00	0,00	x	x	x
SA 00	SA 00	x	x	Saldo (00) Nettoergebnis nach Haushaltsrücklagen (Saldo 0 + Saldo 01)	-9.000,00	-9.500,00	-8.526,63	x	x	x

Investive Gebarung										
SU	x	33	x	Summe Einzahlungen investive Gebarung	x	x	x	0,00	0,00	0,00
SU	x	34		Summe Auszahlungen investive Gebarung	x	x	x	0,00	0,00	0,00
SA2	x	SA2		Saldo (2) Geldfluss aus der investiven Gebarung (33 - 34)	x	x	x	0,00	0,00	0,00
SA3	x	SA3		Saldo (3) Nettofinanzierungssaldo (Saldo 1 + Saldo 2)	x	x	x	-9.000,00	-9.500,00	-8.526,63

Finanzierungstätigkeit										
SU	x	35		Summe Einzahlungen aus der Finanzierungstätigkeit	x	x	x	0,00	0,00	0,00
SU	x	36		Summe Auszahlungen aus der Finanzierungstätigkeit	x	x	x	0,00	0,00	0,00
SA4	x	SA4		Saldo (4) Geldfluss aus der Finanzierungstätigkeit (35 - 36)	x	x	x	0,00	0,00	0,00
SA5	x	SA5		Saldo (5) Geldfluss aus der voranschlagswirksamen Gebarung (Saldo 3 + Saldo 4)	x	x	x	-9.000,00	-9.500,00	-8.526,63

Unterabschnitt 322	MVAG Code	MVAG Code	Konto	Maßnahmen zur Förderung der Musikpflege	Ergebnisvoranschlag			Finanzierungsvoranschlag		
					VA 2025	VA 2024	RA 2023	VA 2025	VA 2024	RA 2023
Unterabschnitt 322	SA 0 / SA 1	SA 0 / SA 1		Saldo (0) Nettoergebnis (21 - 22) / Saldo (1) Geldfluss aus der operativen Gebarung (31 - 32)	-500,00	-1.800,00	-1.500,00	-500,00	-1.800,00	-1.500,00
Unterabschnitt 322	SA 01	SA 01		Saldo (01) Haushaltsrücklagen (230-240)	0,00	0,00	0,00	x	x	x
Unterabschnitt 322	SA 00	SA 00		Saldo (00) Nettoergebnis nach Haushaltsrücklagen (Saldo 0 + Saldo 01)	-500,00	-1.800,00	-1.500,00	x	x	x

Unterabschnitt 322	SA 2	SA 2		Saldo (2) Geldfluss aus der investiven Gebarung (33 - 34)	x	x	x	0,00	0,00	0,00
Unterabschnitt 322	SA 3	SA 3		Saldo (3) Nettofinanzierungssaldo (Saldo 1 + Saldo 2)	x	x	x	-500,00	-1.800,00	-1.500,00
Unterabschnitt 322	SA 4	SA 4		Saldo (4) Geldfluss aus der Finanzierungstätigkeit (35 - 36)	x	x	x	0,00	0,00	0,00
Unterabschnitt 322	SA 5	SA 5		Saldo (5) Geldfluss aus der voranschlagswirksamen Gebarung (Saldo 3 + Saldo 4)	x	x	x	-500,00	-1.800,00	-1.500,00

Ansatz 322000	MVAG Code	MVAG Code	Konto	Maßnahmen zur Förderung der Musikpflege	Ergebnisvoranschlag			Finanzierungsvoranschlag		
					VA 2025	VA 2024	RA 2023	VA 2025	VA 2024	RA 2023
Operative Gebarung										
SU	21	31	x	Summe Erträge / Summe Einzahlungen operative Gebarung	0,00	0,00	0,00	0,00	0,00	0,00
1	223	323	x	Transferaufwand / Auszahlungen aus Transfers	500,00	1.800,00	1.500,00	500,00	1.800,00	1.500,00
2	2234	3234		Transferaufwand an Haushalte und Organisationen ohne Erwerbscharakter / Transferzahlungen an Haushalte und Organisationen ohne Erwerbscharakter	500,00	1.800,00	1.500,00	500,00	1.800,00	1.500,00
322000			757000	Subvention Gesangverein	500,00	1.800,00	1.500,00	500,00	1.800,00	1.500,00
SU	22	32	x	Summe Aufwendungen / Summe Auszahlungen operative Gebarung	500,00	1.800,00	1.500,00	500,00	1.800,00	1.500,00
SA 0 / SA 1	SA0	SA1	x	Saldo (0) Nettoergebnis (21 - 22) / Saldo (1) Geldfluss aus der operativen Gebarung (31 - 32)	-500,00	-1.800,00	-1.500,00	-500,00	-1.800,00	-1.500,00
SA 01	SA 01	x	x	Saldo (01) Haushaltsrücklagen (230 - 240)	0,00	0,00	0,00	x	x	x
SA 00	SA 00	x	x	Saldo (00) Nettoergebnis nach Haushaltsrücklagen (Saldo 0 + Saldo 01)	-500,00	-1.800,00	-1.500,00	x	x	x

Investive Gebarung										
SU	x	33	x	Summe Einzahlungen investive Gebarung	x	x	x	0,00	0,00	0,00
SU	x	34		Summe Auszahlungen investive Gebarung	x	x	x	0,00	0,00	0,00
SA2	x	SA2		Saldo (2) Geldfluss aus der investiven Gebarung (33 - 34)	x	x	x	0,00	0,00	0,00
SA3	x	SA3		Saldo (3) Nettofinanzierungssaldo (Saldo 1 + Saldo 2)	x	x	x	-500,00	-1.800,00	-1.500,00

Finanzierungstätigkeit										
SU	x	35		Summe Einzahlungen aus der Finanzierungstätigkeit	x	x	x	0,00	0,00	0,00
SU	x	36		Summe Auszahlungen aus der Finanzierungstätigkeit	x	x	x	0,00	0,00	0,00
SA4	x	SA4		Saldo (4) Geldfluss aus der Finanzierungstätigkeit (35 - 36)	x	x	x	0,00	0,00	0,00
SA5	x	SA5		Saldo (5) Geldfluss aus der voranschlagswirksamen Gebarung (Saldo 3 + Saldo 4)	x	x	x	-500,00	-1.800,00	-1.500,00

Abschnitt 36	MVAG Code	MVAG Code	Konto	Heimatspflege	Ergebnisvoranschlag			Finanzierungsvoranschlag		
					VA 2025	VA 2024	RA 2023	VA 2025	VA 2024	RA 2023
Abschnitt 36	SA 0 / SA 1	SA 0 / SA 1		Saldo (0) Nettoergebnis (21 - 22) / Saldo (1) Geldfluss aus der operativen Gebarung (31 - 32)	-4.100,00	-6.300,00	-6.604,70	-1.300,00	-4.300,00	-4.716,95
Abschnitt 36	SA 01	SA 01		Saldo (01) Haushaltsrücklagen (230-240)	0,00	0,00	0,00	x	x	x
Abschnitt 36	SA 00	SA 00		Saldo (00) Nettoergebnis nach Haushaltsrücklagen (Saldo 0 + Saldo 01)	-4.100,00	-6.300,00	-6.604,70	x	x	x
Abschnitt 36	SA 2	SA 2		Saldo (2) Geldfluss aus der investiven Gebarung (33 - 34)	x	x	x	-500,00	-500,00	-1.519,20

Abschnitt 36	SA 3	SA 3		Saldo (3) Nettofinanzierungssaldo (Saldo 1 + Saldo 2)	x	x	x	-1.800,00	-4.800,00	-6.236,15
Abschnitt 36	SA 4	SA 4		Saldo (4) Geldfluss aus der Finanzierungstätigkeit (35 - 36)	x	x	x	0,00	0,00	0,00
Abschnitt 36	SA 5	SA 5		Saldo (5) Geldfluss aus der voranschlagswirksamen Gebarung (Saldo 3 + Saldo 4)	x	x	x	-1.800,00	-4.800,00	-6.236,15

Unterabschnitt 363	MVAG Code	MVAG Code	Konto	Altstadterhaltung und Ortsbildpflege	Ergebnisvoranschlag			Finanzierungsvoranschlag		
					VA 2025	VA 2024	RA 2023	VA 2025	VA 2024	RA 2023
Unterabschnitt 363	SA 0 / SA 1	SA 0 / SA 1		Saldo (0) Nettoergebnis (21 - 22) / Saldo (1) Geldfluss aus der operativen Gebarung (31 - 32)	-4.100,00	-6.300,00	-6.604,70	-1.300,00	-4.300,00	-4.716,95
Unterabschnitt 363	SA 01	SA 01		Saldo (01) Haushaltsrücklagen (230-240)	0,00	0,00	0,00	x	x	x
Unterabschnitt 363	SA 00	SA 00		Saldo (00) Nettoergebnis nach Haushaltsrücklagen (Saldo 0 + Saldo 01)	-4.100,00	-6.300,00	-6.604,70	x	x	x
Unterabschnitt 363	SA 2	SA 2		Saldo (2) Geldfluss aus der investiven Gebarung (33 - 34)	x	x	x	-500,00	-500,00	-1.519,20
Unterabschnitt 363	SA 3	SA 3		Saldo (3) Nettofinanzierungssaldo (Saldo 1 + Saldo 2)	x	x	x	-1.800,00	-4.800,00	-6.236,15
Unterabschnitt 363	SA 4	SA 4		Saldo (4) Geldfluss aus der Finanzierungstätigkeit (35 - 36)	x	x	x	0,00	0,00	0,00
Unterabschnitt 363	SA 5	SA 5		Saldo (5) Geldfluss aus der voranschlagswirksamen Gebarung (Saldo 3 + Saldo 4)	x	x	x	-1.800,00	-4.800,00	-6.236,15

Ansatz 363000	MVAG Code	MVAG Code	Konto	Altstadterhaltung und Ortsbildpflege	Ergebnisvoranschlag			Finanzierungsvoranschlag		
					VA 2025	VA 2024	RA 2023	VA 2025	VA 2024	RA 2023
Operative Gebarung										
1	211	311	x	Erträge aus der operativen Verwaltungstätigkeit / Einzahlungen aus operativer Verwaltungstätigkeit	700,00	700,00	0,00	700,00	700,00	0,00
2	2116	3116		Erträge aus Veräußerung und sonstige Erträge / Einzahlungen aus Veräußerung von geringwertigen Wirtschaftsgütern (GWG) und sonstige Einzahlungen	700,00	700,00	0,00	700,00	700,00	0,00
363000			828000	Rückersätze von Ausgaben	700,00	700,00	0,00	700,00	700,00	0,00
1	212	312	x	Erträge aus Transfers / Einzahlungen aus Transfers	200,00	200,00	101,91	0,00	0,00	0,00
2	2127	x		Nicht finanzierungswirksamer Transferertrag / -	200,00	200,00	101,91	x	x	x
363000			813000	Erträge aus der Auflösung von Investitionszuschüssen (Kapitaltransfers)	200,00	200,00	101,91	x	x	x
SU	21	31	x	Summe Erträge / Summe Einzahlungen operative Gebarung	900,00	900,00	101,91	700,00	700,00	0,00
1	222	322	x	Sachaufwand / Auszahlungen aus Sachaufwand	5.000,00	6.200,00	5.706,61	2.000,00	4.000,00	3.716,95
2	2225	3225		Sonstiger Sachaufwand / Sonstige Auszahlungen aus Sachaufwand	2.000,00	4.000,00	3.754,95	2.000,00	4.000,00	3.716,95
363000			728000	Sonstige Ausgaben	2.000,00	4.000,00	3.754,95	2.000,00	4.000,00	3.716,95
2	2226	x		Nicht finanzierungswirksamer Sachaufwand / -	3.000,00	2.200,00	1.951,66	x	x	x
363000			680200	Planmäßige Abschreibung - Grundstückseinrichtungen und Infrastruktur	1.500,00	700,00	530,96	x	x	x
363000			680300	Planmäßige Abschreibung - Gebäude und Bauten	400,00	400,00	399,60	x	x	x
363000			680800	Planmäßige Abschreibung - Kulturgüter	1.100,00	1.100,00	1.021,10	x	x	x
1	223	323	x	Transferaufwand / Auszahlungen aus Transfers	0,00	1.000,00	1.000,00	0,00	1.000,00	1.000,00
2	2234	3234		Transferaufwand an Haushalte und Organisationen ohne Erwerbscharakter / Transferzahlungen an Haushalte und Organisationen ohne Erwerbscharakter	0,00	1.000,00	1.000,00	0,00	1.000,00	1.000,00
363000			757000	Subvention Verschönerungsvere	0,00	1.000,00	1.000,00	0,00	1.000,00	1.000,00
SU	22	32	x	Summe Aufwendungen / Summe Auszahlungen operative Gebarung	5.000,00	7.200,00	6.706,61	2.000,00	5.000,00	4.716,95
SA 0 / SA 1	SA0	SA1	x	Saldo (0) Nettoergebnis (21 - 22) / Saldo (1) Geldfluss aus der operativen Gebarung (31 - 32)	-4.100,00	-6.300,00	-6.604,70	-1.300,00	-4.300,00	-4.716,95
SA 01	SA 01	x	x	Saldo (01) Haushaltsrücklagen (230 - 240)	0,00	0,00	0,00	x	x	x
SA 00	SA 00	x	x	Saldo (00) Nettoergebnis nach Haushaltsrücklagen (Saldo 0 + Saldo 01)	-4.100,00	-6.300,00	-6.604,70	x	x	x

Investive Gebarung										
SU	x	33	x	Summe Einzahlungen investive Gebarung	x	x	x	0,00	0,00	0,00
1	x	341	x	Auszahlungen aus der Investitionstätigkeit	x	x	x	500,00	500,00	1.519,20
2	x	3412		Auszahlungen für den Erwerb von Grundstücken und Grundstückseinrichtungen	x	x	x	500,00	500,00	1.519,20
363000			006000	Dorferneuerungsmassnahmen	x	x	x	500,00	500,00	1.519,20
SU	x	34		Summe Auszahlungen investive Gebarung	x	x	x	500,00	500,00	1.519,20
SA2	x	SA2		Saldo (2) Geldfluss aus der investiven Gebarung (33 - 34)	x	x	x	-500,00	-500,00	-1.519,20
SA3	x	SA3		Saldo (3) Nettofinanzierungssaldo (Saldo 1 + Saldo 2)	x	x	x	-1.800,00	-4.800,00	-6.236,15

Ansatz 363000	MVAG Code	MVAG Code	Konto	Altstadterhaltung und Ortsbildpflege	Ergebnisvoranschlag			Finanzierungsvoranschlag		
					VA 2025	VA 2024	RA 2023	VA 2025	VA 2024	RA 2023

Finanzierungstätigkeit										
SU	x	35		Summe Einzahlungen aus der Finanzierungstätigkeit	x	x	x	0,00	0,00	0,00
SU	x	36		Summe Auszahlungen aus der Finanzierungstätigkeit	x	x	x	0,00	0,00	0,00
SA4	x	SA4		Saldo (4) Geldfluss aus der Finanzierungstätigkeit (35 - 36)	x	x	x	0,00	0,00	0,00
SA5	x	SA5		Saldo (5) Geldfluss aus der voranschlagswirksamen Gebarung (Saldo 3 + Saldo 4)	x	x	x	-1.800,00	-4.800,00	-6.236,15

Abschnitt 38	MVAG Code	MVAG Code	Konto	Sonstige Kulturpflege	Ergebnisvoranschlag			Finanzierungsvoranschlag		
					VA 2025	VA 2024	RA 2023	VA 2025	VA 2024	RA 2023
Abschnitt 38	SA 0 / SA 1	SA 0 / SA 1		Saldo (0) Nettoergebnis (21 - 22) / Saldo (1) Geldfluss aus der operativen Gebarung (31 - 32)	100,00	100,00	40,00	100,00	100,00	40,00
Abschnitt 38	SA 01	SA 01		Saldo (01) Haushaltsrücklagen (230-240)	0,00	0,00	0,00	x	x	x
Abschnitt 38	SA 00	SA 00		Saldo (00) Nettoergebnis nach Haushaltsrücklagen (Saldo 0 + Saldo 01)	100,00	100,00	40,00	x	x	x
Abschnitt 38	SA 2	SA 2		Saldo (2) Geldfluss aus der investiven Gebarung (33 - 34)	x	x	x	0,00	0,00	0,00
Abschnitt 38	SA 3	SA 3		Saldo (3) Nettofinanzierungssaldo (Saldo 1 + Saldo 2)	x	x	x	100,00	100,00	40,00
Abschnitt 38	SA 4	SA 4		Saldo (4) Geldfluss aus der Finanzierungstätigkeit (35 - 36)	x	x	x	0,00	0,00	0,00
Abschnitt 38	SA 5	SA 5		Saldo (5) Geldfluss aus der voranschlagswirksamen Gebarung (Saldo 3 + Saldo 4)	x	x	x	100,00	100,00	40,00

Unterabschnitt 381	MVAG Code	MVAG Code	Konto	Maßnahmen der Kulturpflege	Ergebnisvoranschlag			Finanzierungsvoranschlag		
					VA 2025	VA 2024	RA 2023	VA 2025	VA 2024	RA 2023
Unterabschnitt 381	SA 0 / SA 1	SA 0 / SA 1		Saldo (0) Nettoergebnis (21 - 22) / Saldo (1) Geldfluss aus der operativen Gebarung (31 - 32)	100,00	100,00	40,00	100,00	100,00	40,00
Unterabschnitt 381	SA 01	SA 01		Saldo (01) Haushaltsrücklagen (230-240)	0,00	0,00	0,00	x	x	x
Unterabschnitt 381	SA 00	SA 00		Saldo (00) Nettoergebnis nach Haushaltsrücklagen (Saldo 0 + Saldo 01)	100,00	100,00	40,00	x	x	x
Unterabschnitt 381	SA 2	SA 2		Saldo (2) Geldfluss aus der investiven Gebarung (33 - 34)	x	x	x	0,00	0,00	0,00
Unterabschnitt 381	SA 3	SA 3		Saldo (3) Nettofinanzierungssaldo (Saldo 1 + Saldo 2)	x	x	x	100,00	100,00	40,00
Unterabschnitt 381	SA 4	SA 4		Saldo (4) Geldfluss aus der Finanzierungstätigkeit (35 - 36)	x	x	x	0,00	0,00	0,00
Unterabschnitt 381	SA 5	SA 5		Saldo (5) Geldfluss aus der voranschlagswirksamen Gebarung (Saldo 3 + Saldo 4)	x	x	x	100,00	100,00	40,00

Ansatz 381000	MVAG Code	MVAG Code	Konto	Maßnahmen der Kulturpflege	Ergebnisvoranschlag			Finanzierungsvoranschlag		
					VA 2025	VA 2024	RA 2023	VA 2025	VA 2024	RA 2023
Operative Gebarung										
1	211	311	x	Erträge aus der operativen Verwaltungstätigkeit / Einzahlungen aus operativer Verwaltungstätigkeit	100,00	100,00	40,00	100,00	100,00	40,00
2	2116	3116		Erträge aus Veräußerung und sonstige Erträge / Einzahlungen aus Veräußerung von geringwertigen Wirtschaftsgütern (GWG) und sonstige Einzahlungen	100,00	100,00	40,00	100,00	100,00	40,00
381000			808000	Verkauf Ortschronik NEU	100,00	100,00	40,00	100,00	100,00	40,00
SU	21	31	x	Summe Erträge / Summe Einzahlungen operative Gebarung	100,00	100,00	40,00	100,00	100,00	40,00
SU	22	32	x	Summe Aufwendungen / Summe Auszahlungen operative Gebarung	0,00	0,00	0,00	0,00	0,00	0,00
SA 0 / SA 1	SA0	SA1	x	Saldo (0) Nettoergebnis (21 - 22) / Saldo (1) Geldfluss aus der operativen Gebarung (31 - 32)	100,00	100,00	40,00	100,00	100,00	40,00
SA 01	SA 01	x	x	Saldo (01) Haushaltsrücklagen (230 - 240)	0,00	0,00	0,00	x	x	x
SA 00	SA 00	x	x	Saldo (00) Nettoergebnis nach Haushaltsrücklagen (Saldo 0 + Saldo 01)	100,00	100,00	40,00	x	x	x

Investive Gebarung										
SU	x	33	x	Summe Einzahlungen investive Gebarung	x	x	x	0,00	0,00	0,00
SU	x	34		Summe Auszahlungen investive Gebarung	x	x	x	0,00	0,00	0,00
SA2	x	SA2		Saldo (2) Geldfluss aus der investiven Gebarung (33 - 34)	x	x	x	0,00	0,00	0,00
SA3	x	SA3		Saldo (3) Nettofinanzierungssaldo (Saldo 1 + Saldo 2)	x	x	x	100,00	100,00	40,00

Finanzierungstätigkeit										
SU	x	35		Summe Einzahlungen aus der Finanzierungstätigkeit	x	x	x	0,00	0,00	0,00
SU	x	36		Summe Auszahlungen aus der Finanzierungstätigkeit	x	x	x	0,00	0,00	0,00
SA4	x	SA4		Saldo (4) Geldfluss aus der Finanzierungstätigkeit (35 - 36)	x	x	x	0,00	0,00	0,00
SA5	x	SA5		Saldo (5) Geldfluss aus der voranschlagswirksamen Gebarung (Saldo 3 + Saldo 4)	x	x	x	100,00	100,00	40,00

Gruppe 4	MVAG Code	MVAG Code	Konto	Soziale Wohlfahrt und Wohnbauförderung	Ergebnisvoranschlag			Finanzierungsvoranschlag		
					VA 2025	VA 2024	RA 2023	VA 2025	VA 2024	RA 2023
Gruppe 4	SA 0 / SA 1	SA 0 / SA 1		Saldo (0) Nettoergebnis (21 - 22) / Saldo (1) Geldfluss aus der operativen Gebarung (31 - 32)	-343.100,00	-259.100,00	-272.974,81	-343.000,00	-259.000,00	-272.373,22
Gruppe 4	SA 01	SA 01		Saldo (01) Haushaltsrücklagen (230-240)	0,00	0,00	0,00	x	x	x
Gruppe 4	SA 00	SA 00		Saldo (00) Nettoergebnis nach Haushaltsrücklagen (Saldo 0 + Saldo 01)	-343.100,00	-259.100,00	-272.974,81	x	x	x
Gruppe 4	SA 2	SA 2		Saldo (2) Geldfluss aus der investiven Gebarung (33 - 34)	x	x	x	0,00	0,00	0,00
Gruppe 4	SA 3	SA 3		Saldo (3) Nettofinanzierungssaldo (Saldo 1 + Saldo 2)	x	x	x	-343.000,00	-259.000,00	-272.373,22
Gruppe 4	SA 4	SA 4		Saldo (4) Geldfluss aus der Finanzierungstätigkeit (35 - 36)	x	x	x	0,00	0,00	0,00
Gruppe 4	SA 5	SA 5		Saldo (5) Geldfluss aus der voranschlagswirksamen Gebarung (Saldo 3 + Saldo 4)	x	x	x	-343.000,00	-259.000,00	-272.373,22

Abschnitt 41	MVAG Code	MVAG Code	Konto	Allgemeine öffentliche Wohlfahrt	Ergebnisvoranschlag			Finanzierungsvoranschlag		
					VA 2025	VA 2024	RA 2023	VA 2025	VA 2024	RA 2023
Abschnitt 41	SA 0 / SA 1	SA 0 / SA 1		Saldo (0) Nettoergebnis (21 - 22) / Saldo (1) Geldfluss aus der operativen Gebarung (31 - 32)	-285.300,00	-206.900,00	-227.351,86	-285.300,00	-206.900,00	-227.351,86
Abschnitt 41	SA 01	SA 01		Saldo (01) Haushaltsrücklagen (230-240)	0,00	0,00	0,00	x	x	x
Abschnitt 41	SA 00	SA 00		Saldo (00) Nettoergebnis nach Haushaltsrücklagen (Saldo 0 + Saldo 01)	-285.300,00	-206.900,00	-227.351,86	x	x	x
Abschnitt 41	SA 2	SA 2		Saldo (2) Geldfluss aus der investiven Gebarung (33 - 34)	x	x	x	0,00	0,00	0,00
Abschnitt 41	SA 3	SA 3		Saldo (3) Nettofinanzierungssaldo (Saldo 1 + Saldo 2)	x	x	x	-285.300,00	-206.900,00	-227.351,86
Abschnitt 41	SA 4	SA 4		Saldo (4) Geldfluss aus der Finanzierungstätigkeit (35 - 36)	x	x	x	0,00	0,00	0,00
Abschnitt 41	SA 5	SA 5		Saldo (5) Geldfluss aus der voranschlagswirksamen Gebarung (Saldo 3 + Saldo 4)	x	x	x	-285.300,00	-206.900,00	-227.351,86

Unterabschnitt 411	MVAG Code	MVAG Code	Konto	Maßnahmen der allgemeinen Sozialhilfe	Ergebnisvoranschlag			Finanzierungsvoranschlag		
					VA 2025	VA 2024	RA 2023	VA 2025	VA 2024	RA 2023
Unterabschnitt 411	SA 0 / SA 1	SA 0 / SA 1		Saldo (0) Nettoergebnis (21 - 22) / Saldo (1) Geldfluss aus der operativen Gebarung (31 - 32)	-177.600,00	-122.900,00	-133.092,50	-177.600,00	-122.900,00	-133.092,50
Unterabschnitt 411	SA 01	SA 01		Saldo (01) Haushaltsrücklagen (230-240)	0,00	0,00	0,00	x	x	x
Unterabschnitt 411	SA 00	SA 00		Saldo (00) Nettoergebnis nach Haushaltsrücklagen (Saldo 0 + Saldo 01)	-177.600,00	-122.900,00	-133.092,50	x	x	x
Unterabschnitt 411	SA 2	SA 2		Saldo (2) Geldfluss aus der investiven Gebarung (33 - 34)	x	x	x	0,00	0,00	0,00
Unterabschnitt 411	SA 3	SA 3		Saldo (3) Nettofinanzierungssaldo (Saldo 1 + Saldo 2)	x	x	x	-177.600,00	-122.900,00	-133.092,50
Unterabschnitt 411	SA 4	SA 4		Saldo (4) Geldfluss aus der Finanzierungstätigkeit (35 - 36)	x	x	x	0,00	0,00	0,00
Unterabschnitt 411	SA 5	SA 5		Saldo (5) Geldfluss aus der voranschlagswirksamen Gebarung (Saldo 3 + Saldo 4)	x	x	x	-177.600,00	-122.900,00	-133.092,50

Ansatz 411000	MVAG Code	MVAG Code	Konto	Maßnahmen der allgemeinen Sozialhilfe	Ergebnisvoranschlag			Finanzierungsvoranschlag		
					VA 2025	VA 2024	RA 2023	VA 2025	VA 2024	RA 2023
Operative Gebarung										
SU	21	31	x	Summe Erträge / Summe Einzahlungen operative Gebarung	0,00	0,00	0,00	0,00	0,00	0,00
1	223	323	x	Transferaufwand / Auszahlungen aus Transfers	177.600,00	122.900,00	133.092,50	177.600,00	122.900,00	133.092,50
2	2231	3231		Transferaufwand an Träger des öffentlichen Rechts / Transferzahlungen an Träger des öffentlichen Rechts	177.600,00	122.900,00	133.092,50	177.600,00	122.900,00	133.092,50
411000			751000	Beiträge zur Sozialhilfe	177.600,00	122.900,00	133.092,50	177.600,00	122.900,00	133.092,50
SU	22	32	x	Summe Aufwendungen / Summe Auszahlungen operative Gebarung	177.600,00	122.900,00	133.092,50	177.600,00	122.900,00	133.092,50
SA 0 / SA 1	SA0	SA1	x	Saldo (0) Nettoergebnis (21 - 22) / Saldo (1) Geldfluss aus der operativen Gebarung (31 - 32)	-177.600,00	-122.900,00	-133.092,50	-177.600,00	-122.900,00	-133.092,50
SA 01	SA 01	x	x	Saldo (01) Haushaltsrücklagen (230 - 240)	0,00	0,00	0,00	x	x	x
SA 00	SA 00	x	x	Saldo (00) Nettoergebnis nach Haushaltsrücklagen (Saldo 0 + Saldo 01)	-177.600,00	-122.900,00	-133.092,50	x	x	x

Investive Gebarung										
SU	x	33	x	Summe Einzahlungen investive Gebarung	x	x	x	0,00	0,00	0,00
SU	x	34		Summe Auszahlungen investive Gebarung	x	x	x	0,00	0,00	0,00
SA2	x	SA2		Saldo (2) Geldfluss aus der investiven Gebarung (33 - 34)	x	x	x	0,00	0,00	0,00
SA3	x	SA3		Saldo (3) Nettofinanzierungssaldo (Saldo 1 + Saldo 2)	x	x	x	-177.600,00	-122.900,00	-133.092,50

Finanzierungstätigkeit										
SU	x	35		Summe Einzahlungen aus der Finanzierungstätigkeit	x	x	x	0,00	0,00	0,00
SU	x	36		Summe Auszahlungen aus der Finanzierungstätigkeit	x	x	x	0,00	0,00	0,00
SA4	x	SA4		Saldo (4) Geldfluss aus der Finanzierungstätigkeit (35 - 36)	x	x	x	0,00	0,00	0,00
SA5	x	SA5		Saldo (5) Geldfluss aus der voranschlagswirksamen Gebarung (Saldo 3 + Saldo 4)	x	x	x	-177.600,00	-122.900,00	-133.092,50

Unterabschnitt 413	MVAG Code	MVAG Code	Konto	Maßnahmen der Behindertenhilfe	Ergebnisvoranschlag			Finanzierungsvoranschlag		
					VA 2025	VA 2024	RA 2023	VA 2025	VA 2024	RA 2023
Unterabschnitt 413	SA 0 / SA 1	SA 0 / SA 1		Saldo (0) Nettoergebnis (21 - 22) / Saldo (1) Geldfluss aus der operativen Gebarung (31 - 32)	-107.700,00	-84.000,00	-94.259,36	-107.700,00	-84.000,00	-94.259,36
Unterabschnitt 413	SA 01	SA 01		Saldo (01) Haushaltsrücklagen (230-240)	0,00	0,00	0,00	x	x	x
Unterabschnitt 413	SA 00	SA 00		Saldo (00) Nettoergebnis nach Haushaltsrücklagen (Saldo 0 + Saldo 01)	-107.700,00	-84.000,00	-94.259,36	x	x	x
Unterabschnitt 413	SA 2	SA 2		Saldo (2) Geldfluss aus der investiven Gebarung (33 - 34)	x	x	x	0,00	0,00	0,00
Unterabschnitt 413	SA 3	SA 3		Saldo (3) Nettofinanzierungssaldo (Saldo 1 + Saldo 2)	x	x	x	-107.700,00	-84.000,00	-94.259,36
Unterabschnitt 413	SA 4	SA 4		Saldo (4) Geldfluss aus der Finanzierungstätigkeit (35 - 36)	x	x	x	0,00	0,00	0,00

Unterabschnitt 413	SA 5	SA 5		Saldo (5) Geldfluss aus der voranschlagswirksamen Gebarung (Saldo 3 + Saldo 4)	x	x	x	-107.700,00	-84.000,00	-94.259,36
--------------------	------	------	--	--	---	---	---	-------------	------------	------------

Ansatz 413000	MVAG Code	MVAG Code	Konto	Behindertenhilfe	Ergebnisvoranschlag			Finanzierungsvoranschlag		
					VA 2025	VA 2024	RA 2023	VA 2025	VA 2024	RA 2023
Operative Gebarung										
SU	21	31	x	Summe Erträge / Summe Einzahlungen operative Gebarung	0,00	0,00	0,00	0,00	0,00	0,00
1	223	323	x	Transferaufwand / Auszahlungen aus Transfers	107.700,00	84.000,00	94.259,36	107.700,00	84.000,00	94.259,36
2	2231	3231		Transferaufwand an Träger des öffentlichen Rechts / Transferzahlungen an Träger des öffentlichen Rechts	107.700,00	84.000,00	94.259,36	107.700,00	84.000,00	94.259,36
413000			751000	Beiträge zur Behindertenhilfe	107.700,00	84.000,00	94.259,36	107.700,00	84.000,00	94.259,36
SU	22	32	x	Summe Aufwendungen / Summe Auszahlungen operative Gebarung	107.700,00	84.000,00	94.259,36	107.700,00	84.000,00	94.259,36
SA 0 / SA 1	SA0	SA1	x	Saldo (0) Nettoergebnis (21 - 22) / Saldo (1) Geldfluss aus der operativen Gebarung (31 - 32)	-107.700,00	-84.000,00	-94.259,36	-107.700,00	-84.000,00	-94.259,36
SA 01	SA 01	x	x	Saldo (01) Haushaltsrücklagen (230 - 240)	0,00	0,00	0,00	x	x	x
SA 00	SA 00	x	x	Saldo (00) Nettoergebnis nach Haushaltsrücklagen (Saldo 0 + Saldo 01)	-107.700,00	-84.000,00	-94.259,36	x	x	x

Investive Gebarung										
SU	x	33	x	Summe Einzahlungen investive Gebarung	x	x	x	0,00	0,00	0,00
SU	x	34		Summe Auszahlungen investive Gebarung	x	x	x	0,00	0,00	0,00
SA2	x	SA2		Saldo (2) Geldfluss aus der investiven Gebarung (33 - 34)	x	x	x	0,00	0,00	0,00
SA3	x	SA3		Saldo (3) Nettofinanzierungssaldo (Saldo 1 + Saldo 2)	x	x	x	-107.700,00	-84.000,00	-94.259,36

Finanzierungstätigkeit										
SU	x	35		Summe Einzahlungen aus der Finanzierungstätigkeit	x	x	x	0,00	0,00	0,00
SU	x	36		Summe Auszahlungen aus der Finanzierungstätigkeit	x	x	x	0,00	0,00	0,00
SA4	x	SA4		Saldo (4) Geldfluss aus der Finanzierungstätigkeit (35 - 36)	x	x	x	0,00	0,00	0,00
SA5	x	SA5		Saldo (5) Geldfluss aus der voranschlagswirksamen Gebarung (Saldo 3 + Saldo 4)	x	x	x	-107.700,00	-84.000,00	-94.259,36

Abschnitt 42	MVAG Code	MVAG Code	Konto	Freie Wohlfahrt	Ergebnisvoranschlag			Finanzierungsvoranschlag		
					VA 2025	VA 2024	RA 2023	VA 2025	VA 2024	RA 2023
Abschnitt 42	SA 0 / SA 1	SA 0 / SA 1		Saldo (0) Nettoergebnis (21 - 22) / Saldo (1) Geldfluss aus der operativen Gebarung (31 - 32)	-4.800,00	-9.800,00	-7.902,32	-4.800,00	-9.800,00	-7.472,82
Abschnitt 42	SA 01	SA 01		Saldo (01) Haushaltsrücklagen (230-240)	0,00	0,00	0,00	x	x	x
Abschnitt 42	SA 00	SA 00		Saldo (00) Nettoergebnis nach Haushaltsrücklagen (Saldo 0 + Saldo 01)	-4.800,00	-9.800,00	-7.902,32	x	x	x
Abschnitt 42	SA 2	SA 2		Saldo (2) Geldfluss aus der investiven Gebarung (33 - 34)	x	x	x	0,00	0,00	0,00
Abschnitt 42	SA 3	SA 3		Saldo (3) Nettofinanzierungssaldo (Saldo 1 + Saldo 2)	x	x	x	-4.800,00	-9.800,00	-7.472,82

Abschnitt 42	SA 4	SA 4		Saldo (4) Geldfluss aus der Finanzierungstätigkeit (35 - 36)	x	x	x	0,00	0,00	0,00
Abschnitt 42	SA 5	SA 5		Saldo (5) Geldfluss aus der voranschlagswirksamen Gebarung (Saldo 3 + Saldo 4)	x	x	x	-4.800,00	-9.800,00	-7.472,82

Unterabschnitt 429	MVAG Code	MVAG Code	Konto	Sonstige Einrichtungen und Maßnahmen	Ergebnisvoranschlag			Finanzierungsvoranschlag		
					VA 2025	VA 2024	RA 2023	VA 2025	VA 2024	RA 2023
Unterabschnitt 429	SA 0 / SA 1	SA 0 / SA 1		Saldo (0) Nettoergebnis (21 - 22) / Saldo (1) Geldfluss aus der operativen Gebarung (31 - 32)	-4.800,00	-9.800,00	-7.902,32	-4.800,00	-9.800,00	-7.472,82
Unterabschnitt 429	SA 01	SA 01		Saldo (01) Haushaltsrücklagen (230-240)	0,00	0,00	0,00	x	x	x
Unterabschnitt 429	SA 00	SA 00		Saldo (00) Nettoergebnis nach Haushaltsrücklagen (Saldo 0 + Saldo 01)	-4.800,00	-9.800,00	-7.902,32	x	x	x
Unterabschnitt 429	SA 2	SA 2		Saldo (2) Geldfluss aus der investiven Gebarung (33 - 34)	x	x	x	0,00	0,00	0,00
Unterabschnitt 429	SA 3	SA 3		Saldo (3) Nettofinanzierungssaldo (Saldo 1 + Saldo 2)	x	x	x	-4.800,00	-9.800,00	-7.472,82
Unterabschnitt 429	SA 4	SA 4		Saldo (4) Geldfluss aus der Finanzierungstätigkeit (35 - 36)	x	x	x	0,00	0,00	0,00
Unterabschnitt 429	SA 5	SA 5		Saldo (5) Geldfluss aus der voranschlagswirksamen Gebarung (Saldo 3 + Saldo 4)	x	x	x	-4.800,00	-9.800,00	-7.472,82

Ansatz 429000	MVAG Code	MVAG Code	Konto	Mietzins Betreubares Wohnen	Ergebnisvoranschlag			Finanzierungsvoranschlag		
					VA 2025	VA 2024	RA 2023	VA 2025	VA 2024	RA 2023
Operative Gebarung										
1	211	311	x	Erträge aus der operativen Verwaltungstätigkeit / Einzahlungen aus operativer Verwaltungstätigkeit	200,00	200,00	150,00	200,00	200,00	150,00
2	2116	3116		Erträge aus Veräußerung und sonstige Erträge / Einzahlungen aus Veräußerung von geringwertigen Wirtschaftsgütern (GWG) und sonstige Einzahlungen	200,00	200,00	150,00	200,00	200,00	150,00
429000			829000	Seniorentaxi	200,00	200,00	150,00	200,00	200,00	150,00
SU	21	31	x	Summe Erträge / Summe Einzahlungen operative Gebarung	200,00	200,00	150,00	200,00	200,00	150,00
1	222	322	x	Sachaufwand / Auszahlungen aus Sachaufwand	2.000,00	2.000,00	1.533,32	2.000,00	2.000,00	1.514,32
2	2221	3221		Gebrauchs- und Verbrauchsgüter, Handelswaren / Auszahlungen für Gebrauchs- und Verbrauchsgüter, Handelswaren	1.500,00	1.500,00	209,00	1.500,00	1.500,00	190,00
429000			413000	Seniorentaxi	1.500,00	1.500,00	209,00	1.500,00	1.500,00	190,00
2	2223	3223		Leasing und Mietaufwand / Auszahlungen für Leasing und Mietaufwand	500,00	500,00	1.324,32	500,00	500,00	1.324,32
429000			700000	Mietzinse	500,00	500,00	1.324,32	500,00	500,00	1.324,32
1	223	323	x	Transferaufwand / Auszahlungen aus Transfers	3.000,00	8.000,00	6.519,00	3.000,00	8.000,00	6.108,50
2	2234	3234		Transferaufwand an Haushalte und Organisationen ohne Erwerbscharakter / Transferzahlungen an Haushalte und Organisationen ohne Erwerbscharakter	3.000,00	8.000,00	6.519,00	3.000,00	8.000,00	6.108,50
429000			768000	Heizkostenzuschuss und Fahrtechniktraini	3.000,00	8.000,00	6.519,00	3.000,00	8.000,00	6.108,50
SU	22	32	x	Summe Aufwendungen / Summe Auszahlungen operative Gebarung	5.000,00	10.000,00	8.052,32	5.000,00	10.000,00	7.622,82
SA 0 / SA 1	SA0	SA1	x	Saldo (0) Nettoergebnis (21 - 22) / Saldo (1) Geldfluss aus der operativen Gebarung (31 - 32)	-4.800,00	-9.800,00	-7.902,32	-4.800,00	-9.800,00	-7.472,82
SA 01	SA 01	x	x	Saldo (01) Haushaltsrücklagen (230 - 240)	0,00	0,00	0,00	x	x	x
SA 00	SA 00	x	x	Saldo (00) Nettoergebnis nach Haushaltsrücklagen (Saldo 0 + Saldo 01)	-4.800,00	-9.800,00	-7.902,32	x	x	x

Investive Gebarung										
SU	x	33	x	Summe Einzahlungen investive Gebarung	x	x	x	0,00	0,00	0,00
SU	x	34		Summe Auszahlungen investive Gebarung	x	x	x	0,00	0,00	0,00
SA2	x	SA2		Saldo (2) Geldfluss aus der investiven Gebarung (33 - 34)	x	x	x	0,00	0,00	0,00
SA3	x	SA3		Saldo (3) Nettofinanzierungssaldo (Saldo 1 + Saldo 2)	x	x	x	-4.800,00	-9.800,00	-7.472,82

Finanzierungstätigkeit										
SU	x	35		Summe Einzahlungen aus der Finanzierungstätigkeit	x	x	x	0,00	0,00	0,00
SU	x	36		Summe Auszahlungen aus der Finanzierungstätigkeit	x	x	x	0,00	0,00	0,00
SA4	x	SA4		Saldo (4) Geldfluss aus der Finanzierungstätigkeit (35 - 36)	x	x	x	0,00	0,00	0,00
SA5	x	SA5		Saldo (5) Geldfluss aus der voranschlagswirksamen Gebarung (Saldo 3 + Saldo 4)	x	x	x	-4.800,00	-9.800,00	-7.472,82

Abschnitt 43	MVAG Code	MVAG Code	Konto	Jugendwohlfahrt	Ergebnisvoranschlag			Finanzierungsvoranschlag		
					VA 2025	VA 2024	RA 2023	VA 2025	VA 2024	RA 2023
Abschnitt 43	SA 0 / SA 1	SA 0 / SA 1		Saldo (0) Nettoergebnis (21 - 22) / Saldo (1) Geldfluss aus der operativen Gebarung (31 - 32)	-53.000,00	-42.400,00	-37.720,63	-52.900,00	-42.300,00	-37.548,54
Abschnitt 43	SA 01	SA 01		Saldo (01) Haushaltsrücklagen (230-240)	0,00	0,00	0,00	x	x	x
Abschnitt 43	SA 00	SA 00		Saldo (00) Nettoergebnis nach Haushaltsrücklagen (Saldo 0 + Saldo 01)	-53.000,00	-42.400,00	-37.720,63	x	x	x
Abschnitt 43	SA 2	SA 2		Saldo (2) Geldfluss aus der investiven Gebarung (33 - 34)	x	x	x	0,00	0,00	0,00
Abschnitt 43	SA 3	SA 3		Saldo (3) Nettofinanzierungssaldo (Saldo 1 + Saldo 2)	x	x	x	-52.900,00	-42.300,00	-37.548,54
Abschnitt 43	SA 4	SA 4		Saldo (4) Geldfluss aus der Finanzierungstätigkeit (35 - 36)	x	x	x	0,00	0,00	0,00
Abschnitt 43	SA 5	SA 5		Saldo (5) Geldfluss aus der voranschlagswirksamen Gebarung (Saldo 3 + Saldo 4)	x	x	x	-52.900,00	-42.300,00	-37.548,54

Unterabschnitt 435	MVAG Code	MVAG Code	Konto	Erziehungseinrichtungen	Ergebnisvoranschlag			Finanzierungsvoranschlag		
					VA 2025	VA 2024	RA 2023	VA 2025	VA 2024	RA 2023
Unterabschnitt 435	SA 0 / SA 1	SA 0 / SA 1		Saldo (0) Nettoergebnis (21 - 22) / Saldo (1) Geldfluss aus der operativen Gebarung (31 - 32)	-51.300,00	-37.800,00	-31.956,60	-51.300,00	-37.800,00	-31.956,60
Unterabschnitt 435	SA 01	SA 01		Saldo (01) Haushaltsrücklagen (230-240)	0,00	0,00	0,00	x	x	x
Unterabschnitt 435	SA 00	SA 00		Saldo (00) Nettoergebnis nach Haushaltsrücklagen (Saldo 0 + Saldo 01)	-51.300,00	-37.800,00	-31.956,60	x	x	x
Unterabschnitt 435	SA 2	SA 2		Saldo (2) Geldfluss aus der investiven Gebarung (33 - 34)	x	x	x	0,00	0,00	0,00
Unterabschnitt 435	SA 3	SA 3		Saldo (3) Nettofinanzierungssaldo (Saldo 1 + Saldo 2)	x	x	x	-51.300,00	-37.800,00	-31.956,60
Unterabschnitt 435	SA 4	SA 4		Saldo (4) Geldfluss aus der Finanzierungstätigkeit (35 - 36)	x	x	x	0,00	0,00	0,00
Unterabschnitt 435	SA 5	SA 5		Saldo (5) Geldfluss aus der voranschlagswirksamen Gebarung (Saldo 3 + Saldo 4)	x	x	x	-51.300,00	-37.800,00	-31.956,60

Ansatz 435000	MVAG Code	MVAG Code	Konto	Erziehungsheime	Ergebnisvoranschlag			Finanzierungsvoranschlag		
					VA 2025	VA 2024	RA 2023	VA 2025	VA 2024	RA 2023
Operative Gebarung										
SU	21	31	x	Summe Erträge / Summe Einzahlungen operative Gebarung	0,00	0,00	0,00	0,00	0,00	0,00
1	223	323	x	Transferaufwand / Auszahlungen aus Transfers	51.300,00	37.800,00	31.956,60	51.300,00	37.800,00	31.956,60
2	2231	3231		Transferaufwand an Träger des öffentlichen Rechts / Transferzahlungen an Träger des öffentlichen Rechts	51.300,00	37.800,00	31.956,60	51.300,00	37.800,00	31.956,60
435000			751000	Beitrag nach dem Jugendwohlfahrtsgesetz	51.300,00	37.800,00	31.956,60	51.300,00	37.800,00	31.956,60
SU	22	32	x	Summe Aufwendungen / Summe Auszahlungen operative Gebarung	51.300,00	37.800,00	31.956,60	51.300,00	37.800,00	31.956,60
SA 0 / SA 1	SA0	SA1	x	Saldo (0) Nettoergebnis (21 - 22) / Saldo (1) Geldfluss aus der operativen Gebarung (31 - 32)	-51.300,00	-37.800,00	-31.956,60	-51.300,00	-37.800,00	-31.956,60
SA 01	SA 01	x	x	Saldo (01) Haushaltsrücklagen (230 - 240)	0,00	0,00	0,00	x	x	x
SA 00	SA 00	x	x	Saldo (00) Nettoergebnis nach Haushaltsrücklagen (Saldo 0 + Saldo 01)	-51.300,00	-37.800,00	-31.956,60	x	x	x

Investive Gebarung										
SU	x	33	x	Summe Einzahlungen investive Gebarung	x	x	x	0,00	0,00	0,00
SU	x	34		Summe Auszahlungen investive Gebarung	x	x	x	0,00	0,00	0,00
SA2	x	SA2		Saldo (2) Geldfluss aus der investiven Gebarung (33 - 34)	x	x	x	0,00	0,00	0,00
SA3	x	SA3		Saldo (3) Nettofinanzierungssaldo (Saldo 1 + Saldo 2)	x	x	x	-51.300,00	-37.800,00	-31.956,60

Finanzierungstätigkeit										
SU	x	35		Summe Einzahlungen aus der Finanzierungstätigkeit	x	x	x	0,00	0,00	0,00
SU	x	36		Summe Auszahlungen aus der Finanzierungstätigkeit	x	x	x	0,00	0,00	0,00
SA4	x	SA4		Saldo (4) Geldfluss aus der Finanzierungstätigkeit (35 - 36)	x	x	x	0,00	0,00	0,00
SA5	x	SA5		Saldo (5) Geldfluss aus der voranschlagswirksamen Gebarung (Saldo 3 + Saldo 4)	x	x	x	-51.300,00	-37.800,00	-31.956,60

Unterabschnitt 439	MVAG Code	MVAG Code	Konto	Sonstige Einrichtungen und Maßnahmen	Ergebnisvoranschlag			Finanzierungsvoranschlag		
					VA 2025	VA 2024	RA 2023	VA 2025	VA 2024	RA 2023
Unterabschnitt 439	SA 0 / SA 1	SA 0 / SA 1		Saldo (0) Nettoergebnis (21 - 22) / Saldo (1) Geldfluss aus der operativen Gebarung (31 - 32)	-1.700,00	-4.600,00	-5.764,03	-1.600,00	-4.500,00	-5.591,94
Unterabschnitt 439	SA 01	SA 01		Saldo (01) Haushaltsrücklagen (230-240)	0,00	0,00	0,00	x	x	x
Unterabschnitt 439	SA 00	SA 00		Saldo (00) Nettoergebnis nach Haushaltsrücklagen (Saldo 0 + Saldo 01)	-1.700,00	-4.600,00	-5.764,03	x	x	x
Unterabschnitt 439	SA 2	SA 2		Saldo (2) Geldfluss aus der investiven Gebarung (33 - 34)	x	x	x	0,00	0,00	0,00
Unterabschnitt 439	SA 3	SA 3		Saldo (3) Nettofinanzierungssaldo (Saldo 1 + Saldo 2)	x	x	x	-1.600,00	-4.500,00	-5.591,94
Unterabschnitt 439	SA 4	SA 4		Saldo (4) Geldfluss aus der Finanzierungstätigkeit (35 - 36)	x	x	x	0,00	0,00	0,00

Unterabschnitt 439	SA 5	SA 5		Saldo (5) Geldfluss aus der voranschlagswirksamen Gebarung (Saldo 3 + Saldo 4)	x	x	x	-1.600,00	-4.500,00	-5.591,94
--------------------	------	------	--	--	---	---	---	-----------	-----------	-----------

Ansatz 439000	MVAG Code	MVAG Code	Konto	Jugendförderung	Ergebnisvoranschlag			Finanzierungsvoranschlag		
					VA 2025	VA 2024	RA 2023	VA 2025	VA 2024	RA 2023
Operative Gebarung										
1	211	311	x	Erträge aus der operativen Verwaltungstätigkeit / Einzahlungen aus operativer Verwaltungstätigkeit	500,00	1.000,00	315,00	500,00	1.000,00	315,00
2	2116	3116		Erträge aus Veräußerung und sonstige Erträge / Einzahlungen aus Veräußerung von geringwertigen Wirtschaftsgütern (GWG) und sonstige Einzahlungen	500,00	1.000,00	315,00	500,00	1.000,00	315,00
439000			829000	Jugendtaxi-GS	500,00	1.000,00	315,00	500,00	1.000,00	315,00
SU	21	31	x	Summe Erträge / Summe Einzahlungen operative Gebarung	500,00	1.000,00	315,00	500,00	1.000,00	315,00
1	222	322	x	Sachaufwand / Auszahlungen aus Sachaufwand	2.200,00	5.600,00	6.079,03	2.100,00	5.500,00	5.906,94
2	2221	3221		Gebrauchs- und Verbrauchsgüter, Handelswaren / Auszahlungen für Gebrauchs- und Verbrauchsgüter, Handelswaren	2.000,00	3.500,00	2.972,50	2.000,00	3.500,00	2.898,50
439000			413000	Säuglingssparbuch	500,00	500,00	500,00	500,00	500,00	500,00
439000			413001	Jugendtaxi-GS	1.500,00	3.000,00	2.472,50	1.500,00	3.000,00	2.398,50
2	2225	3225		Sonstiger Sachaufwand / Sonstige Auszahlungen aus Sachaufwand	100,00	2.000,00	3.008,44	100,00	2.000,00	3.008,44
439000			729000	Jugendausflug	100,00	2.000,00	3.008,44	100,00	2.000,00	3.008,44
2	2226	x		Nicht finanzierungswirksamer Sachaufwand / -	100,00	100,00	98,09	x	x	x
439000			680200	Planmäßige Abschreibung - Grundstückseinrichtungen und Infrastruktur	100,00	100,00	98,09	x	x	x
SU	22	32	x	Summe Aufwendungen / Summe Auszahlungen operative Gebarung	2.200,00	5.600,00	6.079,03	2.100,00	5.500,00	5.906,94
SA 0 / SA 1	SA0	SA1	x	Saldo (0) Nettoergebnis (21 - 22) / Saldo (1) Geldfluss aus der operativen Gebarung (31 - 32)	-1.700,00	-4.600,00	-5.764,03	-1.600,00	-4.500,00	-5.591,94
SA 01	SA 01	x	x	Saldo (01) Haushaltsrücklagen (230 - 240)	0,00	0,00	0,00	x	x	x
SA 00	SA 00	x	x	Saldo (00) Nettoergebnis nach Haushaltsrücklagen (Saldo 0 + Saldo 01)	-1.700,00	-4.600,00	-5.764,03	x	x	x

Investive Gebarung										
SU	x	33	x	Summe Einzahlungen investive Gebarung	x	x	x	0,00	0,00	0,00
SU	x	34		Summe Auszahlungen investive Gebarung	x	x	x	0,00	0,00	0,00
SA2	x	SA2		Saldo (2) Geldfluss aus der investiven Gebarung (33 - 34)	x	x	x	0,00	0,00	0,00
SA3	x	SA3		Saldo (3) Nettofinanzierungssaldo (Saldo 1 + Saldo 2)	x	x	x	-1.600,00	-4.500,00	-5.591,94

Finanzierungstätigkeit										
SU	x	35		Summe Einzahlungen aus der Finanzierungstätigkeit	x	x	x	0,00	0,00	0,00
SU	x	36		Summe Auszahlungen aus der Finanzierungstätigkeit	x	x	x	0,00	0,00	0,00
SA4	x	SA4		Saldo (4) Geldfluss aus der Finanzierungstätigkeit (35 - 36)	x	x	x	0,00	0,00	0,00
SA5	x	SA5		Saldo (5) Geldfluss aus der voranschlagswirksamen Gebarung (Saldo 3 + Saldo 4)	x	x	x	-1.600,00	-4.500,00	-5.591,94

Gruppe 5	MVAG Code	MVAG Code	Konto	Gesundheit	Ergebnisvoranschlag			Finanzierungsvoranschlag		
					VA 2025	VA 2024	RA 2023	VA 2025	VA 2024	RA 2023
Gruppe 5	SA 0 / SA 1	SA 0 / SA 1		Saldo (0) Nettoergebnis (21 - 22) / Saldo (1) Geldfluss aus der operativen Gebarung (31 - 32)	-137.300,00	-86.400,00	-49.551,60	-137.300,00	-86.400,00	-49.551,60
Gruppe 5	SA 01	SA 01		Saldo (01) Haushaltsrücklagen (230-240)	0,00	0,00	0,00	x	x	x
Gruppe 5	SA 00	SA 00		Saldo (00) Nettoergebnis nach Haushaltsrücklagen (Saldo 0 + Saldo 01)	-137.300,00	-86.400,00	-49.551,60	x	x	x
Gruppe 5	SA 2	SA 2		Saldo (2) Geldfluss aus der investiven Gebarung (33 - 34)	x	x	x	0,00	0,00	0,00
Gruppe 5	SA 3	SA 3		Saldo (3) Nettofinanzierungssaldo (Saldo 1 + Saldo 2)	x	x	x	-137.300,00	-86.400,00	-49.551,60
Gruppe 5	SA 4	SA 4		Saldo (4) Geldfluss aus der Finanzierungstätigkeit (35 - 36)	x	x	x	0,00	0,00	0,00
Gruppe 5	SA 5	SA 5		Saldo (5) Geldfluss aus der voranschlagswirksamen Gebarung (Saldo 3 + Saldo 4)	x	x	x	-137.300,00	-86.400,00	-49.551,60

Abschnitt 51	MVAG Code	MVAG Code	Konto	Gesundheitsdienst	Ergebnisvoranschlag			Finanzierungsvoranschlag		
					VA 2025	VA 2024	RA 2023	VA 2025	VA 2024	RA 2023
Abschnitt 51	SA 0 / SA 1	SA 0 / SA 1		Saldo (0) Nettoergebnis (21 - 22) / Saldo (1) Geldfluss aus der operativen Gebarung (31 - 32)	-9.500,00	-9.400,00	-7.563,20	-9.500,00	-9.400,00	-7.563,20
Abschnitt 51	SA 01	SA 01		Saldo (01) Haushaltsrücklagen (230-240)	0,00	0,00	0,00	x	x	x
Abschnitt 51	SA 00	SA 00		Saldo (00) Nettoergebnis nach Haushaltsrücklagen (Saldo 0 + Saldo 01)	-9.500,00	-9.400,00	-7.563,20	x	x	x
Abschnitt 51	SA 2	SA 2		Saldo (2) Geldfluss aus der investiven Gebarung (33 - 34)	x	x	x	0,00	0,00	0,00
Abschnitt 51	SA 3	SA 3		Saldo (3) Nettofinanzierungssaldo (Saldo 1 + Saldo 2)	x	x	x	-9.500,00	-9.400,00	-7.563,20
Abschnitt 51	SA 4	SA 4		Saldo (4) Geldfluss aus der Finanzierungstätigkeit (35 - 36)	x	x	x	0,00	0,00	0,00
Abschnitt 51	SA 5	SA 5		Saldo (5) Geldfluss aus der voranschlagswirksamen Gebarung (Saldo 3 + Saldo 4)	x	x	x	-9.500,00	-9.400,00	-7.563,20

Unterabschnitt 510	MVAG Code	MVAG Code	Konto	Medizinische Bereichsversorgung	Ergebnisvoranschlag			Finanzierungsvoranschlag		
					VA 2025	VA 2024	RA 2023	VA 2025	VA 2024	RA 2023
Unterabschnitt 510	SA 0 / SA 1	SA 0 / SA 1		Saldo (0) Nettoergebnis (21 - 22) / Saldo (1) Geldfluss aus der operativen Gebarung (31 - 32)	-9.000,00	-8.400,00	-7.563,20	-9.000,00	-8.400,00	-7.563,20
Unterabschnitt 510	SA 01	SA 01		Saldo (01) Haushaltsrücklagen (230-240)	0,00	0,00	0,00	x	x	x
Unterabschnitt 510	SA 00	SA 00		Saldo (00) Nettoergebnis nach Haushaltsrücklagen (Saldo 0 + Saldo 01)	-9.000,00	-8.400,00	-7.563,20	x	x	x
Unterabschnitt 510	SA 2	SA 2		Saldo (2) Geldfluss aus der investiven Gebarung (33 - 34)	x	x	x	0,00	0,00	0,00
Unterabschnitt 510	SA 3	SA 3		Saldo (3) Nettofinanzierungssaldo (Saldo 1 + Saldo 2)	x	x	x	-9.000,00	-8.400,00	-7.563,20
Unterabschnitt 510	SA 4	SA 4		Saldo (4) Geldfluss aus der Finanzierungstätigkeit (35 - 36)	x	x	x	0,00	0,00	0,00
Unterabschnitt 510	SA 5	SA 5		Saldo (5) Geldfluss aus der voranschlagswirksamen Gebarung (Saldo 3 + Saldo 4)	x	x	x	-9.000,00	-8.400,00	-7.563,20

Ansatz 510000	MVAG Code	MVAG Code	Konto	Medizinische Bereichsversorgung	Ergebnisvoranschlag			Finanzierungsvoranschlag		
					VA 2025	VA 2024	RA 2023	VA 2025	VA 2024	RA 2023
Operative Gebarung										
SU	21	31	x	Summe Erträge / Summe Einzahlungen operative Gebarung	0,00	0,00	0,00	0,00	0,00	0,00
1	222	322	x	Sachaufwand / Auszahlungen aus Sachaufwand	2.600,00	2.600,00	1.610,40	2.600,00	2.600,00	1.610,40
2	2225	3225		Sonstiger Sachaufwand / Sonstige Auszahlungen aus Sachaufwand	2.600,00	2.600,00	1.610,40	2.600,00	2.600,00	1.610,40
510000			720000	Beitrag Sanitätskreis	1.100,00	1.100,00	313,80	1.100,00	1.100,00	313,80
510000			721000	Totenbeschaugebühren	1.500,00	1.500,00	1.296,60	1.500,00	1.500,00	1.296,60
1	223	323	x	Transferaufwand / Auszahlungen aus Transfers	6.400,00	5.800,00	5.952,80	6.400,00	5.800,00	5.952,80
2	2231	3231		Transferaufwand an Träger des öffentlichen Rechts / Transferzahlungen an Träger des öffentlichen Rechts	6.400,00	5.800,00	5.952,80	6.400,00	5.800,00	5.952,80
510000			751000	Sanitätsbeitrag Land	6.400,00	5.800,00	5.952,80	6.400,00	5.800,00	5.952,80
SU	22	32	x	Summe Aufwendungen / Summe Auszahlungen operative Gebarung	9.000,00	8.400,00	7.563,20	9.000,00	8.400,00	7.563,20
SA 0 / SA 1	SA0	SA1	x	Saldo (0) Nettoergebnis (21 - 22) / Saldo (1) Geldfluss aus der operativen Gebarung (31 - 32)	-9.000,00	-8.400,00	-7.563,20	-9.000,00	-8.400,00	-7.563,20
SA 01	SA 01	x	x	Saldo (01) Haushaltsrücklagen (230 - 240)	0,00	0,00	0,00	x	x	x
SA 00	SA 00	x	x	Saldo (00) Nettoergebnis nach Haushaltsrücklagen (Saldo 0 + Saldo 01)	-9.000,00	-8.400,00	-7.563,20	x	x	x

Investive Gebarung										
SU	x	33	x	Summe Einzahlungen investive Gebarung	x	x	x	0,00	0,00	0,00
SU	x	34		Summe Auszahlungen investive Gebarung	x	x	x	0,00	0,00	0,00
SA2	x	SA2		Saldo (2) Geldfluss aus der investiven Gebarung (33 - 34)	x	x	x	0,00	0,00	0,00
SA3	x	SA3		Saldo (3) Nettofinanzierungssaldo (Saldo 1 + Saldo 2)	x	x	x	-9.000,00	-8.400,00	-7.563,20

Finanzierungstätigkeit										
SU	x	35		Summe Einzahlungen aus der Finanzierungstätigkeit	x	x	x	0,00	0,00	0,00
SU	x	36		Summe Auszahlungen aus der Finanzierungstätigkeit	x	x	x	0,00	0,00	0,00
SA4	x	SA4		Saldo (4) Geldfluss aus der Finanzierungstätigkeit (35 - 36)	x	x	x	0,00	0,00	0,00
SA5	x	SA5		Saldo (5) Geldfluss aus der voranschlagswirksamen Gebarung (Saldo 3 + Saldo 4)	x	x	x	-9.000,00	-8.400,00	-7.563,20

Unterabschnitt 512	MVAG Code	MVAG Code	Konto	Sonstige medizinische Beratung und Betreuung	Ergebnisvoranschlag			Finanzierungsvoranschlag		
					VA 2025	VA 2024	RA 2023	VA 2025	VA 2024	RA 2023
Unterabschnitt 512	SA 0 / SA 1	SA 0 / SA 1		Saldo (0) Nettoergebnis (21 - 22) / Saldo (1) Geldfluss aus der operativen Gebarung (31 - 32)	-500,00	-1.000,00	0,00	-500,00	-1.000,00	0,00
Unterabschnitt 512	SA 01	SA 01		Saldo (01) Haushaltsrücklagen (230-240)	0,00	0,00	0,00	x	x	x

Unterabschnitt 512	SA 00	SA 00		Saldo (00) Nettoergebnis nach Haushaltsrücklagen (Saldo 0 + Saldo 01)	-500,00	-1.000,00	0,00	x	x	x
Unterabschnitt 512	SA 2	SA 2		Saldo (2) Geldfluss aus der investiven Gebarung (33 - 34)	x	x	x	0,00	0,00	0,00
Unterabschnitt 512	SA 3	SA 3		Saldo (3) Nettofinanzierungssaldo (Saldo 1 + Saldo 2)	x	x	x	-500,00	-1.000,00	0,00
Unterabschnitt 512	SA 4	SA 4		Saldo (4) Geldfluss aus der Finanzierungstätigkeit (35 - 36)	x	x	x	0,00	0,00	0,00
Unterabschnitt 512	SA 5	SA 5		Saldo (5) Geldfluss aus der voranschlagswirksamen Gebarung (Saldo 3 + Saldo 4)	x	x	x	-500,00	-1.000,00	0,00

Ansatz 512100	MVAG Code	MVAG Code	Konto	Gesundes Dorf	Ergebnisvoranschlag			Finanzierungsvoranschlag		
					VA 2025	VA 2024	RA 2023	VA 2025	VA 2024	RA 2023
Operative Gebarung										
SU	21	31	x	Summe Erträge / Summe Einzahlungen operative Gebarung	0,00	0,00	0,00	0,00	0,00	0,00
1	222	322	x	Sachaufwand / Auszahlungen aus Sachaufwand	500,00	1.000,00	0,00	500,00	1.000,00	0,00
2	2225	3225		Sonstiger Sachaufwand / Sonstige Auszahlungen aus Sachaufwand	500,00	1.000,00	0,00	500,00	1.000,00	0,00
512100			728000	Projekte Gesundes Dorf	500,00	1.000,00	0,00	500,00	1.000,00	0,00
SU	22	32	x	Summe Aufwendungen / Summe Auszahlungen operative Gebarung	500,00	1.000,00	0,00	500,00	1.000,00	0,00
SA 0 / SA 1	SA0	SA1	x	Saldo (0) Nettoergebnis (21 - 22) / Saldo (1) Geldfluss aus der operativen Gebarung (31 - 32)	-500,00	-1.000,00	0,00	-500,00	-1.000,00	0,00
SA 01	SA 01	x	x	Saldo (01) Haushaltsrücklagen (230 - 240)	0,00	0,00	0,00	x	x	x
SA 00	SA 00	x	x	Saldo (00) Nettoergebnis nach Haushaltsrücklagen (Saldo 0 + Saldo 01)	-500,00	-1.000,00	0,00	x	x	x

Investive Gebarung										
SU	x	33	x	Summe Einzahlungen investive Gebarung	x	x	x	0,00	0,00	0,00
SU	x	34		Summe Auszahlungen investive Gebarung	x	x	x	0,00	0,00	0,00
SA2	x	SA2		Saldo (2) Geldfluss aus der investiven Gebarung (33 - 34)	x	x	x	0,00	0,00	0,00
SA3	x	SA3		Saldo (3) Nettofinanzierungssaldo (Saldo 1 + Saldo 2)	x	x	x	-500,00	-1.000,00	0,00

Finanzierungstätigkeit										
SU	x	35		Summe Einzahlungen aus der Finanzierungstätigkeit	x	x	x	0,00	0,00	0,00
SU	x	36		Summe Auszahlungen aus der Finanzierungstätigkeit	x	x	x	0,00	0,00	0,00
SA4	x	SA4		Saldo (4) Geldfluss aus der Finanzierungstätigkeit (35 - 36)	x	x	x	0,00	0,00	0,00
SA5	x	SA5		Saldo (5) Geldfluss aus der voranschlagswirksamen Gebarung (Saldo 3 + Saldo 4)	x	x	x	-500,00	-1.000,00	0,00

Abschnitt 52	MVAG Code	MVAG Code	Konto	Umweltschutz	Ergebnisvoranschlag			Finanzierungsvoranschlag		
					VA 2025	VA 2024	RA 2023	VA 2025	VA 2024	RA 2023
Abschnitt 52	SA 0 / SA 1	SA 0 / SA 1		Saldo (0) Nettoergebnis (21 - 22) / Saldo (1) Geldfluss aus der operativen Gebarung (31 - 32)	-5.400,00	-4.900,00	-3.470,14	-5.400,00	-4.900,00	-3.470,14
Abschnitt 52	SA 01	SA 01		Saldo (01) Haushaltsrücklagen (230-240)	0,00	0,00	0,00	x	x	x
Abschnitt 52	SA 00	SA 00		Saldo (00) Nettoergebnis nach Haushaltsrücklagen (Saldo 0 + Saldo 01)	-5.400,00	-4.900,00	-3.470,14	x	x	x
Abschnitt 52	SA 2	SA 2		Saldo (2) Geldfluss aus der investiven Gebarung (33 - 34)	x	x	x	0,00	0,00	0,00
Abschnitt 52	SA 3	SA 3		Saldo (3) Nettofinanzierungssaldo (Saldo 1 + Saldo 2)	x	x	x	-5.400,00	-4.900,00	-3.470,14
Abschnitt 52	SA 4	SA 4		Saldo (4) Geldfluss aus der Finanzierungstätigkeit (35 - 36)	x	x	x	0,00	0,00	0,00

Abschnitt 52	SA 5	SA 5		Saldo (5) Geldfluss aus der voranschlagswirksamen Gebarung (Saldo 3 + Saldo 4)	x	x	x	-5.400,00	-4.900,00	-3.470,14
--------------	------	------	--	--	---	---	---	-----------	-----------	-----------

Unterabschnitt 520	MVAG Code	MVAG Code	Konto	Natur- und Landschaftsschutz	Ergebnisvoranschlag			Finanzierungsvoranschlag		
					VA 2025	VA 2024	RA 2023	VA 2025	VA 2024	RA 2023
Unterabschnitt 520	SA 0 / SA 1	SA 0 / SA 1		Saldo (0) Nettoergebnis (21 - 22) / Saldo (1) Geldfluss aus der operativen Gebarung (31 - 32)	-1.400,00	-1.500,00	-250,00	-1.400,00	-1.500,00	-250,00
Unterabschnitt 520	SA 01	SA 01		Saldo (01) Haushaltsrücklagen (230-240)	0,00	0,00	0,00	x	x	x
Unterabschnitt 520	SA 00	SA 00		Saldo (00) Nettoergebnis nach Haushaltsrücklagen (Saldo 0 + Saldo 01)	-1.400,00	-1.500,00	-250,00	x	x	x
Unterabschnitt 520	SA 2	SA 2		Saldo (2) Geldfluss aus der investiven Gebarung (33 - 34)	x	x	x	0,00	0,00	0,00
Unterabschnitt 520	SA 3	SA 3		Saldo (3) Nettofinanzierungssaldo (Saldo 1 + Saldo 2)	x	x	x	-1.400,00	-1.500,00	-250,00
Unterabschnitt 520	SA 4	SA 4		Saldo (4) Geldfluss aus der Finanzierungstätigkeit (35 - 36)	x	x	x	0,00	0,00	0,00
Unterabschnitt 520	SA 5	SA 5		Saldo (5) Geldfluss aus der voranschlagswirksamen Gebarung (Saldo 3 + Saldo 4)	x	x	x	-1.400,00	-1.500,00	-250,00

Ansatz 520000	MVAG Code	MVAG Code	Konto	Natur- und Landschaftsschutz	Ergebnisvoranschlag			Finanzierungsvoranschlag		
					VA 2025	VA 2024	RA 2023	VA 2025	VA 2024	RA 2023
Operative Gebarung										
SU	21	31	x	Summe Erträge / Summe Einzahlungen operative Gebarung	0,00	0,00	0,00	0,00	0,00	0,00
1	222	322	x	Sachaufwand / Auszahlungen aus Sachaufwand	1.400,00	1.500,00	250,00	1.400,00	1.500,00	250,00
2	2221	3221		Gebrauchs- und Verbrauchsgüter, Handelswaren / Auszahlungen für Gebrauchs- und Verbrauchsgüter, Handelswaren	200,00	300,00	0,00	200,00	300,00	0,00
520000			400000	Geringwertige Wirtschaftsgüter	200,00	300,00	0,00	200,00	300,00	0,00
2	2223	3223		Leasing und Mietaufwand / Auszahlungen für Leasing und Mietaufwand	200,00	1.000,00	150,00	200,00	1.000,00	150,00
520000			700000	Pachtaufwand Projekt Gemeindefschutzgebiet Ollersdorf	200,00	1.000,00	150,00	200,00	1.000,00	150,00
2	2224	3224		Instandhaltung / Auszahlungen für Instandhaltung	1.000,00	200,00	100,00	1.000,00	200,00	100,00
520000			618000	Laufende Instandhaltung und Baummonitoring	1.000,00	200,00	100,00	1.000,00	200,00	100,00
SU	22	32	x	Summe Aufwendungen / Summe Auszahlungen operative Gebarung	1.400,00	1.500,00	250,00	1.400,00	1.500,00	250,00
SA 0 / SA 1	SA0	SA1	x	Saldo (0) Nettoergebnis (21 - 22) / Saldo (1) Geldfluss aus der operativen Gebarung (31 - 32)	-1.400,00	-1.500,00	-250,00	-1.400,00	-1.500,00	-250,00
SA 01	SA 01	x	x	Saldo (01) Haushaltsrücklagen (230 - 240)	0,00	0,00	0,00	x	x	x
SA 00	SA 00	x	x	Saldo (00) Nettoergebnis nach Haushaltsrücklagen (Saldo 0 + Saldo 01)	-1.400,00	-1.500,00	-250,00	x	x	x

Investive Gebarung										
SU	x	33	x	Summe Einzahlungen investive Gebarung	x	x	x	0,00	0,00	0,00
SU	x	34		Summe Auszahlungen investive Gebarung	x	x	x	0,00	0,00	0,00
SA2	x	SA2		Saldo (2) Geldfluss aus der investiven Gebarung (33 - 34)	x	x	x	0,00	0,00	0,00
SA3	x	SA3		Saldo (3) Nettofinanzierungssaldo (Saldo 1 + Saldo 2)	x	x	x	-1.400,00	-1.500,00	-250,00

Finanzierungstätigkeit										
SU	x	35		Summe Einzahlungen aus der Finanzierungstätigkeit	x	x	x	0,00	0,00	0,00
SU	x	36		Summe Auszahlungen aus der Finanzierungstätigkeit	x	x	x	0,00	0,00	0,00
SA4	x	SA4		Saldo (4) Geldfluss aus der Finanzierungstätigkeit (35 - 36)	x	x	x	0,00	0,00	0,00
SA5	x	SA5		Saldo (5) Geldfluss aus der voranschlagswirksamen Gebarung (Saldo 3 + Saldo 4)	x	x	x	-1.400,00	-1.500,00	-250,00

Unterabschnitt 528	MVAG Code	MVAG Code	Konto	Tierkörperbeseitigung	Ergebnisvoranschlag			Finanzierungsvoranschlag		
					VA 2025	VA 2024	RA 2023	VA 2025	VA 2024	RA 2023
Unterabschnitt 528	SA 0 / SA 1	SA 0 / SA 1		Saldo (0) Nettoergebnis (21 - 22) / Saldo (1) Geldfluss aus der operativen Gebarung (31 - 32)	-4.000,00	-3.400,00	-3.220,14	-4.000,00	-3.400,00	-3.220,14
Unterabschnitt 528	SA 01	SA 01		Saldo (01) Haushaltsrücklagen (230-240)	0,00	0,00	0,00	x	x	x

Unterabschnitt 528	SA 00	SA 00		Saldo (00) Nettoergebnis nach Haushaltsrücklagen (Saldo 0 + Saldo 01)	-4.000,00	-3.400,00	-3.220,14	x	x	x
Unterabschnitt 528	SA 2	SA 2		Saldo (2) Geldfluss aus der investiven Gebarung (33 - 34)	x	x	x	0,00	0,00	0,00
Unterabschnitt 528	SA 3	SA 3		Saldo (3) Nettofinanzierungssaldo (Saldo 1 + Saldo 2)	x	x	x	-4.000,00	-3.400,00	-3.220,14
Unterabschnitt 528	SA 4	SA 4		Saldo (4) Geldfluss aus der Finanzierungstätigkeit (35 - 36)	x	x	x	0,00	0,00	0,00
Unterabschnitt 528	SA 5	SA 5		Saldo (5) Geldfluss aus der voranschlagswirksamen Gebarung (Saldo 3 + Saldo 4)	x	x	x	-4.000,00	-3.400,00	-3.220,14

Ansatz 528000	MVAG Code	MVAG Code	Konto	Umweltschutz	Ergebnisvoranschlag			Finanzierungsvoranschlag		
					VA 2025	VA 2024	RA 2023	VA 2025	VA 2024	RA 2023
Operative Gebarung										
SU	21	31	x	Summe Erträge / Summe Einzahlungen operative Gebarung	0,00	0,00	0,00	0,00	0,00	0,00
1	222	322	x	Sachaufwand / Auszahlungen aus Sachaufwand	4.000,00	3.400,00	3.220,14	4.000,00	3.400,00	3.220,14
2	2225	3225		Sonstiger Sachaufwand / Sonstige Auszahlungen aus Sachaufwand	4.000,00	3.400,00	3.220,14	4.000,00	3.400,00	3.220,14
528000			720000	Beiträge zur Tierkörperverwertung	2.500,00	1.900,00	1.838,64	2.500,00	1.900,00	1.838,64
528000			720010	TVK-Beitrag Fa. Strobl	1.500,00	1.500,00	1.381,50	1.500,00	1.500,00	1.381,50
SU	22	32	x	Summe Aufwendungen / Summe Auszahlungen operative Gebarung	4.000,00	3.400,00	3.220,14	4.000,00	3.400,00	3.220,14
SA 0 / SA 1	SA0	SA1	x	Saldo (0) Nettoergebnis (21 - 22) / Saldo (1) Geldfluss aus der operativen Gebarung (31 - 32)	-4.000,00	-3.400,00	-3.220,14	-4.000,00	-3.400,00	-3.220,14
SA 01	SA 01	x	x	Saldo (01) Haushaltsrücklagen (230 - 240)	0,00	0,00	0,00	x	x	x
SA 00	SA 00	x	x	Saldo (00) Nettoergebnis nach Haushaltsrücklagen (Saldo 0 + Saldo 01)	-4.000,00	-3.400,00	-3.220,14	x	x	x

Investive Gebarung										
SU	x	33	x	Summe Einzahlungen investive Gebarung	x	x	x	0,00	0,00	0,00
SU	x	34		Summe Auszahlungen investive Gebarung	x	x	x	0,00	0,00	0,00
SA2	x	SA2		Saldo (2) Geldfluss aus der investiven Gebarung (33 - 34)	x	x	x	0,00	0,00	0,00
SA3	x	SA3		Saldo (3) Nettofinanzierungssaldo (Saldo 1 + Saldo 2)	x	x	x	-4.000,00	-3.400,00	-3.220,14

Finanzierungstätigkeit										
SU	x	35		Summe Einzahlungen aus der Finanzierungstätigkeit	x	x	x	0,00	0,00	0,00
SU	x	36		Summe Auszahlungen aus der Finanzierungstätigkeit	x	x	x	0,00	0,00	0,00
SA4	x	SA4		Saldo (4) Geldfluss aus der Finanzierungstätigkeit (35 - 36)	x	x	x	0,00	0,00	0,00
SA5	x	SA5		Saldo (5) Geldfluss aus der voranschlagswirksamen Gebarung (Saldo 3 + Saldo 4)	x	x	x	-4.000,00	-3.400,00	-3.220,14

Abschnitt 53	MVAG Code	MVAG Code	Konto	Rettungs- und Warndienste	Ergebnisvoranschlag			Finanzierungsvoranschlag		
					VA 2025	VA 2024	RA 2023	VA 2025	VA 2024	RA 2023
Abschnitt 53	SA 0 / SA 1	SA 0 / SA 1		Saldo (0) Nettoergebnis (21 - 22) / Saldo (1) Geldfluss aus der operativen Gebarung (31 - 32)	-26.700,00	-14.000,00	-12.361,66	-26.700,00	-14.000,00	-12.361,66
Abschnitt 53	SA 01	SA 01		Saldo (01) Haushaltsrücklagen (230-240)	0,00	0,00	0,00	x	x	x
Abschnitt 53	SA 00	SA 00		Saldo (00) Nettoergebnis nach Haushaltsrücklagen (Saldo 0 + Saldo 01)	-26.700,00	-14.000,00	-12.361,66	x	x	x
Abschnitt 53	SA 2	SA 2		Saldo (2) Geldfluss aus der investiven Gebarung (33 - 34)	x	x	x	0,00	0,00	0,00
Abschnitt 53	SA 3	SA 3		Saldo (3) Nettofinanzierungssaldo (Saldo 1 + Saldo 2)	x	x	x	-26.700,00	-14.000,00	-12.361,66

Abschnitt 53	SA 4	SA 4		Saldo (4) Geldfluss aus der Finanzierungstätigkeit (35 - 36)	x	x	x	0,00	0,00	0,00
Abschnitt 53	SA 5	SA 5		Saldo (5) Geldfluss aus der voranschlagswirksamen Gebarung (Saldo 3 + Saldo 4)	x	x	x	-26.700,00	-14.000,00	-12.361,66

Unterabschnitt 530	MVAG Code	MVAG Code	Konto	Rettungsdienste	Ergebnisvoranschlag			Finanzierungsvoranschlag		
					VA 2025	VA 2024	RA 2023	VA 2025	VA 2024	RA 2023
Unterabschnitt 530	SA 0 / SA 1	SA 0 / SA 1		Saldo (0) Nettoergebnis (21 - 22) / Saldo (1) Geldfluss aus der operativen Gebarung (31 - 32)	-26.700,00	-14.000,00	-12.361,66	-26.700,00	-14.000,00	-12.361,66
Unterabschnitt 530	SA 01	SA 01		Saldo (01) Haushaltsrücklagen (230-240)	0,00	0,00	0,00	x	x	x
Unterabschnitt 530	SA 00	SA 00		Saldo (00) Nettoergebnis nach Haushaltsrücklagen (Saldo 0 + Saldo 01)	-26.700,00	-14.000,00	-12.361,66	x	x	x
Unterabschnitt 530	SA 2	SA 2		Saldo (2) Geldfluss aus der investiven Gebarung (33 - 34)	x	x	x	0,00	0,00	0,00
Unterabschnitt 530	SA 3	SA 3		Saldo (3) Nettofinanzierungssaldo (Saldo 1 + Saldo 2)	x	x	x	-26.700,00	-14.000,00	-12.361,66
Unterabschnitt 530	SA 4	SA 4		Saldo (4) Geldfluss aus der Finanzierungstätigkeit (35 - 36)	x	x	x	0,00	0,00	0,00
Unterabschnitt 530	SA 5	SA 5		Saldo (5) Geldfluss aus der voranschlagswirksamen Gebarung (Saldo 3 + Saldo 4)	x	x	x	-26.700,00	-14.000,00	-12.361,66

Ansatz 530000	MVAG Code	MVAG Code	Konto	Rettungsdienste	Ergebnisvoranschlag			Finanzierungsvoranschlag		
					VA 2025	VA 2024	RA 2023	VA 2025	VA 2024	RA 2023
Operative Gebarung										
SU	21	31	x	Summe Erträge / Summe Einzahlungen operative Gebarung	0,00	0,00	0,00	0,00	0,00	0,00
1	223	323	x	Transferaufwand / Auszahlungen aus Transfers	26.700,00	14.000,00	12.361,66	26.700,00	14.000,00	12.361,66
2	2231	3231		Transferaufwand an Träger des öffentlichen Rechts / Transferzahlungen an Träger des öffentlichen Rechts	26.700,00	0,00	0,00	26.700,00	0,00	0,00
530000			751000	Rettungsbeitrag	26.700,00	0,00	0,00	26.700,00	0,00	0,00
2	2234	3234		Transferaufwand an Haushalte und Organisationen ohne Erwerbscharakter / Transferzahlungen an Haushalte und Organisationen ohne Erwerbscharakter	0,00	14.000,00	12.361,66	0,00	14.000,00	12.361,66
530000			757000	Beitrag Rotes Kreuz	0,00	14.000,00	12.361,66	0,00	14.000,00	12.361,66
SU	22	32	x	Summe Aufwendungen / Summe Auszahlungen operative Gebarung	26.700,00	14.000,00	12.361,66	26.700,00	14.000,00	12.361,66
SA 0 / SA 1	SA0	SA1	x	Saldo (0) Nettoergebnis (21 - 22) / Saldo (1) Geldfluss aus der operativen Gebarung (31 - 32)	-26.700,00	-14.000,00	-12.361,66	-26.700,00	-14.000,00	-12.361,66
SA 01	SA 01	x	x	Saldo (01) Haushaltsrücklagen (230 - 240)	0,00	0,00	0,00	x	x	x
SA 00	SA 00	x	x	Saldo (00) Nettoergebnis nach Haushaltsrücklagen (Saldo 0 + Saldo 01)	-26.700,00	-14.000,00	-12.361,66	x	x	x

Investive Gebarung										
SU	x	33	x	Summe Einzahlungen investive Gebarung	x	x	x	0,00	0,00	0,00
SU	x	34		Summe Auszahlungen investive Gebarung	x	x	x	0,00	0,00	0,00
SA2	x	SA2		Saldo (2) Geldfluss aus der investiven Gebarung (33 - 34)	x	x	x	0,00	0,00	0,00
SA3	x	SA3		Saldo (3) Nettofinanzierungssaldo (Saldo 1 + Saldo 2)	x	x	x	-26.700,00	-14.000,00	-12.361,66

Finanzierungstätigkeit										
SU	x	35		Summe Einzahlungen aus der Finanzierungstätigkeit	x	x	x	0,00	0,00	0,00
SU	x	36		Summe Auszahlungen aus der Finanzierungstätigkeit	x	x	x	0,00	0,00	0,00
SA4	x	SA4		Saldo (4) Geldfluss aus der Finanzierungstätigkeit (35 - 36)	x	x	x	0,00	0,00	0,00
SA5	x	SA5		Saldo (5) Geldfluss aus der voranschlagswirksamen Gebarung (Saldo 3 + Saldo 4)	x	x	x	-26.700,00	-14.000,00	-12.361,66

Abschnitt 56	MVAG Code	MVAG Code	Konto	Krankenanstalten anderer Rechtsträger	Ergebnisvoranschlag			Finanzierungsvoranschlag		
					VA 2025	VA 2024	RA 2023	VA 2025	VA 2024	RA 2023
Abschnitt 56	SA 0 / SA 1	SA 0 / SA 1		Saldo (0) Nettoergebnis (21 - 22) / Saldo (1) Geldfluss aus der operativen Gebarung (31 - 32)	-95.700,00	-58.100,00	-26.156,60	-95.700,00	-58.100,00	-26.156,60
Abschnitt 56	SA 01	SA 01		Saldo (01) Haushaltsrücklagen (230-240)	0,00	0,00	0,00	x	x	x

Abschnitt 56	SA 00	SA 00		Saldo (00) Nettoergebnis nach Haushaltsrücklagen (Saldo 0 + Saldo 01)	-95.700,00	-58.100,00	-26.156,60	x	x	x
Abschnitt 56	SA 2	SA 2		Saldo (2) Geldfluss aus der investiven Gebarung (33 - 34)	x	x	x	0,00	0,00	0,00
Abschnitt 56	SA 3	SA 3		Saldo (3) Nettofinanzierungssaldo (Saldo 1 + Saldo 2)	x	x	x	-95.700,00	-58.100,00	-26.156,60
Abschnitt 56	SA 4	SA 4		Saldo (4) Geldfluss aus der Finanzierungstätigkeit (35 - 36)	x	x	x	0,00	0,00	0,00
Abschnitt 56	SA 5	SA 5		Saldo (5) Geldfluss aus der voranschlagswirksamen Gebarung (Saldo 3 + Saldo 4)	x	x	x	-95.700,00	-58.100,00	-26.156,60

Unterabschnitt 562	MVAG Code	MVAG Code	Konto	Sprengelbeiträge	Ergebnisvoranschlag			Finanzierungsvoranschlag		
					VA 2025	VA 2024	RA 2023	VA 2025	VA 2024	RA 2023
Unterabschnitt 562	SA 0 / SA 1	SA 0 / SA 1		Saldo (0) Nettoergebnis (21 - 22) / Saldo (1) Geldfluss aus der operativen Gebarung (31 - 32)	-95.700,00	-58.100,00	-26.156,60	-95.700,00	-58.100,00	-26.156,60
Unterabschnitt 562	SA 01	SA 01		Saldo (01) Haushaltsrücklagen (230-240)	0,00	0,00	0,00	x	x	x
Unterabschnitt 562	SA 00	SA 00		Saldo (00) Nettoergebnis nach Haushaltsrücklagen (Saldo 0 + Saldo 01)	-95.700,00	-58.100,00	-26.156,60	x	x	x
Unterabschnitt 562	SA 2	SA 2		Saldo (2) Geldfluss aus der investiven Gebarung (33 - 34)	x	x	x	0,00	0,00	0,00
Unterabschnitt 562	SA 3	SA 3		Saldo (3) Nettofinanzierungssaldo (Saldo 1 + Saldo 2)	x	x	x	-95.700,00	-58.100,00	-26.156,60
Unterabschnitt 562	SA 4	SA 4		Saldo (4) Geldfluss aus der Finanzierungstätigkeit (35 - 36)	x	x	x	0,00	0,00	0,00
Unterabschnitt 562	SA 5	SA 5		Saldo (5) Geldfluss aus der voranschlagswirksamen Gebarung (Saldo 3 + Saldo 4)	x	x	x	-95.700,00	-58.100,00	-26.156,60

Ansatz 562000	MVAG Code	MVAG Code	Konto	Krankenanstalten	Ergebnisvoranschlag			Finanzierungsvoranschlag		
					VA 2025	VA 2024	RA 2023	VA 2025	VA 2024	RA 2023
Operative Gebarung										
SU	21	31	x	Summe Erträge / Summe Einzahlungen operative Gebarung	0,00	0,00	0,00	0,00	0,00	0,00
1	223	323	x	Transferaufwand / Auszahlungen aus Transfers	95.700,00	58.100,00	26.156,60	95.700,00	58.100,00	26.156,60
2	2231	3231		Transferaufwand an Träger des öffentlichen Rechts / Transferzahlungen an Träger des öffentlichen Rechts	95.700,00	58.100,00	26.156,60	95.700,00	58.100,00	26.156,60
562000			751000	Krankenanstaltenbeitrag Land	71.700,00	58.100,00	26.156,60	71.700,00	58.100,00	26.156,60
562000			751100	Aufrollung Krankenanstaltenabgang	24.000,00	0,00	0,00	24.000,00	0,00	0,00
SU	22	32	x	Summe Aufwendungen / Summe Auszahlungen operative Gebarung	95.700,00	58.100,00	26.156,60	95.700,00	58.100,00	26.156,60
SA 0 / SA 1	SA0	SA1	x	Saldo (0) Nettoergebnis (21 - 22) / Saldo (1) Geldfluss aus der operativen Gebarung (31 - 32)	-95.700,00	-58.100,00	-26.156,60	-95.700,00	-58.100,00	-26.156,60
SA 01	SA 01	x	x	Saldo (01) Haushaltsrücklagen (230 - 240)	0,00	0,00	0,00	x	x	x
SA 00	SA 00	x	x	Saldo (00) Nettoergebnis nach Haushaltsrücklagen (Saldo 0 + Saldo 01)	-95.700,00	-58.100,00	-26.156,60	x	x	x

Investive Gebarung										
SU	x	33	x	Summe Einzahlungen investive Gebarung	x	x	x	0,00	0,00	0,00
SU	x	34		Summe Auszahlungen investive Gebarung	x	x	x	0,00	0,00	0,00
SA2	x	SA2		Saldo (2) Geldfluss aus der investiven Gebarung (33 - 34)	x	x	x	0,00	0,00	0,00
SA3	x	SA3		Saldo (3) Nettofinanzierungssaldo (Saldo 1 + Saldo 2)	x	x	x	-95.700,00	-58.100,00	-26.156,60

Finanzierungstätigkeit										
SU	x	35		Summe Einzahlungen aus der Finanzierungstätigkeit	x	x	x	0,00	0,00	0,00
SU	x	36		Summe Auszahlungen aus der Finanzierungstätigkeit	x	x	x	0,00	0,00	0,00
SA4	x	SA4		Saldo (4) Geldfluss aus der Finanzierungstätigkeit (35 - 36)	x	x	x	0,00	0,00	0,00
SA5	x	SA5		Saldo (5) Geldfluss aus der voranschlagswirksamen Gebarung (Saldo 3 + Saldo 4)	x	x	x	-95.700,00	-58.100,00	-26.156,60

Gruppe 6	MVAG Code	MVAG Code	Konto	Straßen- und Wasserbau, Verkehr	Ergebnisvoranschlag			Finanzierungsvoranschlag		
					VA 2025	VA 2024	RA 2023	VA 2025	VA 2024	RA 2023
Gruppe 6	SA 0 / SA 1	SA 0 / SA 1		Saldo (0) Nettoergebnis (21 - 22) / Saldo (1) Geldfluss aus der operativen Gebarung (31 - 32)	-308.500,00	-334.000,00	-343.816,35	-179.200,00	-200.400,00	-202.511,89
Gruppe 6	SA 01	SA 01		Saldo (01) Haushaltsrücklagen (230-240)	0,00	0,00	0,00	x	x	x
Gruppe 6	SA 00	SA 00		Saldo (00) Nettoergebnis nach Haushaltsrücklagen (Saldo 0 + Saldo 01)	-308.500,00	-334.000,00	-343.816,35	x	x	x
Gruppe 6	SA 2	SA 2		Saldo (2) Geldfluss aus der investiven Gebarung (33 - 34)	x	x	x	-6.000,00	-44.000,00	-42.940,30
Gruppe 6	SA 3	SA 3		Saldo (3) Nettofinanzierungssaldo (Saldo 1 + Saldo 2)	x	x	x	-185.200,00	-244.400,00	-245.452,19
Gruppe 6	SA 4	SA 4		Saldo (4) Geldfluss aus der Finanzierungstätigkeit (35 - 36)	x	x	x	-3.400,00	-2.400,00	-1.820,31
Gruppe 6	SA 5	SA 5		Saldo (5) Geldfluss aus der voranschlagswirksamen Gebarung (Saldo 3 + Saldo 4)	x	x	x	-188.600,00	-246.800,00	-247.272,50

Abschnitt 61	MVAG Code	MVAG Code	Konto	Straßenbau	Ergebnisvoranschlag			Finanzierungsvoranschlag		
					VA 2025	VA 2024	RA 2023	VA 2025	VA 2024	RA 2023
Abschnitt 61	SA 0 / SA 1	SA 0 / SA 1		Saldo (0) Nettoergebnis (21 - 22) / Saldo (1) Geldfluss aus der operativen Gebarung (31 - 32)	-297.900,00	-324.900,00	-335.019,95	-169.800,00	-192.500,00	-195.648,40
Abschnitt 61	SA 01	SA 01		Saldo (01) Haushaltsrücklagen (230-240)	0,00	0,00	0,00	x	x	x
Abschnitt 61	SA 00	SA 00		Saldo (00) Nettoergebnis nach Haushaltsrücklagen (Saldo 0 + Saldo 01)	-297.900,00	-324.900,00	-335.019,95	x	x	x
Abschnitt 61	SA 2	SA 2		Saldo (2) Geldfluss aus der investiven Gebarung (33 - 34)	x	x	x	-6.000,00	-44.000,00	-42.940,30
Abschnitt 61	SA 3	SA 3		Saldo (3) Nettofinanzierungssaldo (Saldo 1 + Saldo 2)	x	x	x	-175.800,00	-236.500,00	-238.588,70
Abschnitt 61	SA 4	SA 4		Saldo (4) Geldfluss aus der Finanzierungstätigkeit (35 - 36)	x	x	x	0,00	0,00	0,00
Abschnitt 61	SA 5	SA 5		Saldo (5) Geldfluss aus der voranschlagswirksamen Gebarung (Saldo 3 + Saldo 4)	x	x	x	-175.800,00	-236.500,00	-238.588,70

Unterabschnitt 612	MVAG Code	MVAG Code	Konto	Gemeindestraßen	Ergebnisvoranschlag			Finanzierungsvoranschlag		
					VA 2025	VA 2024	RA 2023	VA 2025	VA 2024	RA 2023
Unterabschnitt 612	SA 0 / SA 1	SA 0 / SA 1		Saldo (0) Nettoergebnis (21 - 22) / Saldo (1) Geldfluss aus der operativen Gebarung (31 - 32)	-295.500,00	-322.400,00	-332.609,68	-169.800,00	-192.500,00	-195.648,40
Unterabschnitt 612	SA 01	SA 01		Saldo (01) Haushaltsrücklagen (230-240)	0,00	0,00	0,00	x	x	x
Unterabschnitt 612	SA 00	SA 00		Saldo (00) Nettoergebnis nach Haushaltsrücklagen (Saldo 0 + Saldo 01)	-295.500,00	-322.400,00	-332.609,68	x	x	x
Unterabschnitt 612	SA 2	SA 2		Saldo (2) Geldfluss aus der investiven Gebarung (33 - 34)	x	x	x	-6.000,00	-44.000,00	-42.940,30
Unterabschnitt 612	SA 3	SA 3		Saldo (3) Nettofinanzierungssaldo (Saldo 1 + Saldo 2)	x	x	x	-175.800,00	-236.500,00	-238.588,70
Unterabschnitt 612	SA 4	SA 4		Saldo (4) Geldfluss aus der Finanzierungstätigkeit (35 - 36)	x	x	x	0,00	0,00	0,00
Unterabschnitt 612	SA 5	SA 5		Saldo (5) Geldfluss aus der voranschlagswirksamen Gebarung (Saldo 3 + Saldo 4)	x	x	x	-175.800,00	-236.500,00	-238.588,70

Ansatz 612000	MVAG Code	MVAG Code	Konto	Gemeindestraßen	Ergebnisvoranschlag			Finanzierungsvoranschlag		
					VA 2025	VA 2024	RA 2023	VA 2025	VA 2024	RA 2023
Operative Gebarung										
1	211	311	x	Erträge aus der operativen Verwaltungstätigkeit / Einzahlungen aus operativer Verwaltungstätigkeit	5.000,00	0,00	0,00	0,00	0,00	0,00
2	2117	x		Nicht finanzierungswirksame operative Erträge / -	5.000,00	0,00	0,00	x	x	x
612000			817200	Auflösung von Urlaubsrückstellungen des Bauhofes	5.000,00	0,00	0,00	x	x	x
1	212	312	x	Erträge aus Transfers / Einzahlungen aus Transfers	64.100,00	75.100,00	75.637,56	7.000,00	18.000,00	18.626,16
2	2121	3121		Transferertrag von Trägern des öffentlichen Rechts / Transferzahlungen von Trägern des öffentlichen Rechts	7.000,00	18.000,00	18.626,16	7.000,00	18.000,00	18.626,16
612000			863100	Förderungen Fenz Petra und Janisch Dietmar	7.000,00	18.000,00	18.626,16	7.000,00	18.000,00	18.626,16
2	2127	x		Nicht finanzierungswirksamer Transferertrag / -	57.100,00	57.100,00	57.011,40	x	x	x
612000			813000	Erträge aus der Auflösung von Investitionszuschüssen (Kapitaltransfers)	57.100,00	57.100,00	57.011,40	x	x	x
SU	21	31	x	Summe Erträge / Summe Einzahlungen operative Gebarung	69.100,00	75.100,00	75.637,56	7.000,00	18.000,00	18.626,16
1	221	321	x	Personalaufwand / Auszahlungen aus Personalaufwand	132.900,00	155.500,00	155.121,37	122.400,00	145.000,00	141.516,24
2	2211	3211		Personalaufwand (Bezüge, Nebengeb., Mehrleistungen) / Auszahlungen für Personalaufwand (Bezüge, Nebengebühren und Mehrleistungsvergütungen)	99.300,00	121.900,00	116.608,20	99.300,00	121.900,00	116.608,20
612000			511000	Geldbezüge - VB in handwerkli.Verwendung	22.300,00	23.200,00	21.318,22	22.300,00	23.200,00	21.318,22
612000			523000	Geldbezüge - Arbeiter nicht ganzj.besch.	77.000,00	98.700,00	95.289,98	77.000,00	98.700,00	95.289,98
2	2212	3212		Gesetzlicher und freiwilliger Sozialaufwand / Auszahlungen für gesetzliche und freiwillige Sozialaufwendungen	23.100,00	23.100,00	24.908,04	23.100,00	23.100,00	24.908,04
612000			580000	DGB zum Ausgleichsfonds für Familienb.	3.200,00	3.800,00	1.695,41	3.200,00	3.800,00	1.695,41
612000			581000	DGB zur sozialen Sicherheit	19.900,00	19.300,00	23.212,63	19.900,00	19.300,00	23.212,63
2	2214	x		Nicht finanzierungswirksamer Personalaufwand / -	10.500,00	10.500,00	13.605,13	x	x	x
612000			592000	Dotierung von Rückstellungen für Jubiläumszuwendungen	1.000,00	1.000,00	0,00	x	x	x
612000			593000	Dotierung Urlaubsrückstellungen	9.500,00	9.500,00	13.605,13	x	x	x
1	222	322	x	Sachaufwand / Auszahlungen aus Sachaufwand	231.700,00	242.000,00	253.125,87	54.400,00	65.500,00	72.758,32
2	2221	3221		Gebrauchs- und Verbrauchsgüter, Handelswaren / Auszahlungen für Gebrauchs- und Verbrauchsgüter, Handelswaren	5.000,00	5.000,00	4.751,07	5.000,00	5.000,00	5.189,90
612000			400000	Geringwertige Wirtschaftsgüter (GWG)	1.500,00	1.000,00	1.679,14	1.500,00	1.000,00	2.181,29
612000			409000	Geringwertige Ersatzteile	500,00	500,00	260,13	500,00	500,00	260,13
612000			452000	Treibstoffe	3.000,00	3.500,00	2.811,80	3.000,00	3.500,00	2.748,48
2	2222	3222		Verwaltungs- und Betriebsaufwand / Auszahlungen für Verwaltungs- und Betriebsaufwand	2.000,00	1.900,00	1.818,81	2.000,00	1.900,00	1.818,81
612000			670000	Versicherungen - Kfz	2.000,00	1.900,00	1.818,81	2.000,00	1.900,00	1.818,81
2	2224	3224		Instandhaltung / Auszahlungen für Instandhaltung	47.100,00	57.100,00	69.583,15	47.100,00	57.100,00	65.386,01
612000			611000	Instandhaltung von Straßen	30.000,00	40.000,00	47.535,32	30.000,00	40.000,00	47.535,32
612000			611010	Winterdienst auf Gemeindestraßen	15.000,00	15.000,00	19.341,83	15.000,00	15.000,00	15.144,69
612000			616000	Instandhaltung von Maschinen (Mäher etc)	1.200,00	1.200,00	1.422,87	1.200,00	1.200,00	1.422,87

Ansatz 612000	MVAG Code	MVAG Code	Konto	Gemeindestraßen	Ergebnisvoranschlag			Finanzierungsvoranschlag		
					VA 2025	VA 2024	RA 2023	VA 2025	VA 2024	RA 2023
612000			617000	Instandhaltung von Fahrzeugen	900,00	900,00	1.283,13	900,00	900,00	1.283,13
2	2225	3225		Sonstiger Sachaufwand / Sonstige Auszahlungen aus Sachaufwand	300,00	1.500,00	363,60	300,00	1.500,00	363,60
612000			723000	Repräsentationen	100,00	500,00	363,60	100,00	500,00	363,60
612000			728000	Aushilfsarbeiten	100,00	1.000,00	0,00	100,00	1.000,00	0,00
612000			729000	Aufrechnung Interner Verbrauch	100,00	0,00	0,00	100,00	0,00	0,00
2	2226	x		Nicht finanzierungswirksamer Sachaufwand / -	177.300,00	176.500,00	176.609,24	x	x	x
612000			680200	Planmäßige Abschreibung - Grundstückseinrichtungen und Infrastruktur	173.800,00	173.100,00	173.401,68	x	x	x
612000			680600	Planmäßige Abschreibung - Technische Anlagen, Fahrzeuge und Maschinen	1.200,00	1.200,00	1.200,00	x	x	x
612000			680700	Planmäßige Abschreibung - Amts-, Betriebs- und Geschäftsausstattung	2.300,00	2.200,00	2.007,56	x	x	x
SU	22	32	x	Summe Aufwendungen / Summe Auszahlungen operative Gebarung	364.600,00	397.500,00	408.247,24	176.800,00	210.500,00	214.274,56
SA 0 / SA 1	SA0	SA1	x	Saldo (0) Nettoergebnis (21 - 22) / Saldo (1) Geldfluss aus der operativen Gebarung (31 - 32)	-295.500,00	-322.400,00	-332.609,68	-169.800,00	-192.500,00	-195.648,40
SA 01	SA 01	x	x	Saldo (01) Haushaltsrücklagen (230 - 240)	0,00	0,00	0,00	x	x	x
SA 00	SA 00	x	x	Saldo (00) Nettoergebnis nach Haushaltsrücklagen (Saldo 0 + Saldo 01)	-295.500,00	-322.400,00	-332.609,68	x	x	x

Investive Gebarung										
SU	x	33	x	Summe Einzahlungen investive Gebarung	x	x	x	0,00	0,00	0,00
1	x	341	x	Auszahlungen aus der Investitionstätigkeit	x	x	x	6.000,00	44.000,00	42.940,30
2	x	3412		Auszahlungen für den Erwerb von Grundstücken und Grundstückseinrichtungen	x	x	x	5.000,00	40.000,00	39.406,30
612000			002000	Straßen- u. Gehsteigausbau, -sanierung	x	x	x	5.000,00	40.000,00	39.406,30
2	x	3415		Auszahlungen für den Erwerb von Amts-, Betriebs- und Geschäftsausstattung	x	x	x	1.000,00	4.000,00	3.534,00
612000			042000	Div. Geräte (Motorsense)	x	x	x	1.000,00	4.000,00	3.534,00
SU	x	34		Summe Auszahlungen investive Gebarung	x	x	x	6.000,00	44.000,00	42.940,30
SA2	x	SA2		Saldo (2) Geldfluss aus der investiven Gebarung (33 - 34)	x	x	x	-6.000,00	-44.000,00	-42.940,30
SA3	x	SA3		Saldo (3) Nettofinanzierungssaldo (Saldo 1 + Saldo 2)	x	x	x	-175.800,00	-236.500,00	-238.588,70

Finanzierungstätigkeit										
SU	x	35		Summe Einzahlungen aus der Finanzierungstätigkeit	x	x	x	0,00	0,00	0,00
SU	x	36		Summe Auszahlungen aus der Finanzierungstätigkeit	x	x	x	0,00	0,00	0,00
SA4	x	SA4		Saldo (4) Geldfluss aus der Finanzierungstätigkeit (35 - 36)	x	x	x	0,00	0,00	0,00
SA5	x	SA5		Saldo (5) Geldfluss aus der voranschlagswirksamen Gebarung (Saldo 3 + Saldo 4)	x	x	x	-175.800,00	-236.500,00	-238.588,70

Unterabschnitt 617	MVAG Code	MVAG Code	Konto	Bauhöfe	Ergebnisvoranschlag			Finanzierungsvoranschlag		
					VA 2025	VA 2024	RA 2023	VA 2025	VA 2024	RA 2023
Unterabschnitt 617	SA 0 / SA 1	SA 0 / SA 1		Saldo (0) Nettoergebnis (21 - 22) / Saldo (1) Geldfluss aus der operativen Gebarung (31 - 32)	-2.400,00	-2.500,00	-2.410,27	0,00	0,00	0,00
Unterabschnitt 617	SA 01	SA 01		Saldo (01) Haushaltsrücklagen (230-240)	0,00	0,00	0,00	x	x	x
Unterabschnitt 617	SA 00	SA 00		Saldo (00) Nettoergebnis nach Haushaltsrücklagen (Saldo 0 + Saldo 01)	-2.400,00	-2.500,00	-2.410,27	x	x	x
Unterabschnitt 617	SA 2	SA 2		Saldo (2) Geldfluss aus der investiven Gebarung (33 - 34)	x	x	x	0,00	0,00	0,00
Unterabschnitt 617	SA 3	SA 3		Saldo (3) Nettofinanzierungssaldo (Saldo 1 + Saldo 2)	x	x	x	0,00	0,00	0,00
Unterabschnitt 617	SA 4	SA 4		Saldo (4) Geldfluss aus der Finanzierungstätigkeit (35 - 36)	x	x	x	0,00	0,00	0,00
Unterabschnitt 617	SA 5	SA 5		Saldo (5) Geldfluss aus der voranschlagswirksamen Gebarung (Saldo 3 + Saldo 4)	x	x	x	0,00	0,00	0,00

Ansatz 617000	MVAG Code	MVAG Code	Konto	Bauhöfe	Ergebnisvoranschlag			Finanzierungsvoranschlag			
					VA 2025	VA 2024	RA 2023	VA 2025	VA 2024	RA 2023	
Operative Gebarung											
SU	21	31	x	Summe Erträge / Summe Einzahlungen operative Gebarung		0,00	0,00	0,00	0,00	0,00	0,00
1	222	322	x	Sachaufwand / Auszahlungen aus Sachaufwand		2.400,00	2.500,00	2.410,27	0,00	0,00	0,00
2	2226	x		Nicht finanzierungswirksamer Sachaufwand / -		2.400,00	2.500,00	2.410,27	x	x	x
617000			680300	Planmäßige Abschreibung - Gebäude und Bauten		1.400,00	1.400,00	1.310,22	x	x	x
617000			680600	Planmäßige Abschreibung - Technische Anlagen, Fahrzeuge und Maschinen		1.000,00	1.100,00	1.100,05	x	x	x
SU	22	32	x	Summe Aufwendungen / Summe Auszahlungen operative Gebarung		2.400,00	2.500,00	2.410,27	0,00	0,00	0,00
SA 0 / SA 1	SA0	SA1	x	Saldo (0) Nettoergebnis (21 - 22) / Saldo (1) Geldfluss aus der operativen Gebarung (31 - 32)		-2.400,00	-2.500,00	-2.410,27	0,00	0,00	0,00
SA 01	SA 01	x	x	Saldo (01) Haushaltsrücklagen (230 - 240)		0,00	0,00	0,00	x	x	x
SA 00	SA 00	x	x	Saldo (00) Nettoergebnis nach Haushaltsrücklagen (Saldo 0 + Saldo 01)		-2.400,00	-2.500,00	-2.410,27	x	x	x

Investive Gebarung											
SU	x	33	x	Summe Einzahlungen investive Gebarung		x	x	x	0,00	0,00	0,00
SU	x	34		Summe Auszahlungen investive Gebarung		x	x	x	0,00	0,00	0,00
SA2	x	SA2		Saldo (2) Geldfluss aus der investiven Gebarung (33 - 34)		x	x	x	0,00	0,00	0,00
SA3	x	SA3		Saldo (3) Nettofinanzierungssaldo (Saldo 1 + Saldo 2)		x	x	x	0,00	0,00	0,00

Finanzierungstätigkeit											
SU	x	35		Summe Einzahlungen aus der Finanzierungstätigkeit		x	x	x	0,00	0,00	0,00
SU	x	36		Summe Auszahlungen aus der Finanzierungstätigkeit		x	x	x	0,00	0,00	0,00
SA4	x	SA4		Saldo (4) Geldfluss aus der Finanzierungstätigkeit (35 - 36)		x	x	x	0,00	0,00	0,00
SA5	x	SA5		Saldo (5) Geldfluss aus der voranschlagswirksamen Gebarung (Saldo 3 + Saldo 4)		x	x	x	0,00	0,00	0,00

Abschnitt 63	MVAG Code	MVAG Code	Konto	Schutzwasserbau	Ergebnisvoranschlag			Finanzierungsvoranschlag			
					VA 2025	VA 2024	RA 2023	VA 2025	VA 2024	RA 2023	
Abschnitt 63	SA 0 / SA 1	SA 0 / SA 1		Saldo (0) Nettoergebnis (21 - 22) / Saldo (1) Geldfluss aus der operativen Gebarung (31 - 32)		-10.100,00	-8.600,00	-7.312,91	-8.900,00	-7.400,00	-5.380,00
Abschnitt 63	SA 01	SA 01		Saldo (01) Haushaltsrücklagen (230-240)		0,00	0,00	0,00	x	x	x
Abschnitt 63	SA 00	SA 00		Saldo (00) Nettoergebnis nach Haushaltsrücklagen (Saldo 0 + Saldo 01)		-10.100,00	-8.600,00	-7.312,91	x	x	x
Abschnitt 63	SA 2	SA 2		Saldo (2) Geldfluss aus der investiven Gebarung (33 - 34)		x	x	x	0,00	0,00	0,00

Abschnitt 63	SA 3	SA 3		Saldo (3) Nettofinanzierungssaldo (Saldo 1 + Saldo 2)	x	x	x	-8.900,00	-7.400,00	-5.380,00
Abschnitt 63	SA 4	SA 4		Saldo (4) Geldfluss aus der Finanzierungstätigkeit (35 - 36)	x	x	x	-3.400,00	-2.400,00	-1.820,31
Abschnitt 63	SA 5	SA 5		Saldo (5) Geldfluss aus der voranschlagswirksamen Gebarung (Saldo 3 + Saldo 4)	x	x	x	-12.300,00	-9.800,00	-7.200,31

Unterabschnitt 631	MVAG Code	MVAG Code	Konto	Konkurrenzgewässer	Ergebnisvoranschlag			Finanzierungsvoranschlag		
					VA 2025	VA 2024	RA 2023	VA 2025	VA 2024	RA 2023
Unterabschnitt 631	SA 0 / SA 1	SA 0 / SA 1		Saldo (0) Nettoergebnis (21 - 22) / Saldo (1) Geldfluss aus der operativen Gebarung (31 - 32)	-7.000,00	-7.000,00	-4.328,01	-7.000,00	-7.000,00	-4.328,01
Unterabschnitt 631	SA 01	SA 01		Saldo (01) Haushaltsrücklagen (230-240)	0,00	0,00	0,00	x	x	x
Unterabschnitt 631	SA 00	SA 00		Saldo (00) Nettoergebnis nach Haushaltsrücklagen (Saldo 0 + Saldo 01)	-7.000,00	-7.000,00	-4.328,01	x	x	x
Unterabschnitt 631	SA 2	SA 2		Saldo (2) Geldfluss aus der investiven Gebarung (33 - 34)	x	x	x	0,00	0,00	0,00
Unterabschnitt 631	SA 3	SA 3		Saldo (3) Nettofinanzierungssaldo (Saldo 1 + Saldo 2)	x	x	x	-7.000,00	-7.000,00	-4.328,01
Unterabschnitt 631	SA 4	SA 4		Saldo (4) Geldfluss aus der Finanzierungstätigkeit (35 - 36)	x	x	x	0,00	0,00	0,00
Unterabschnitt 631	SA 5	SA 5		Saldo (5) Geldfluss aus der voranschlagswirksamen Gebarung (Saldo 3 + Saldo 4)	x	x	x	-7.000,00	-7.000,00	-4.328,01

Ansatz 631000	MVAG Code	MVAG Code	Konto	Wasserbau	Ergebnisvoranschlag			Finanzierungsvoranschlag			
					VA 2025	VA 2024	RA 2023	VA 2025	VA 2024	RA 2023	
Operative Gebarung											
SU	21	31	x	Summe Erträge / Summe Einzahlungen operative Gebarung		0,00	0,00	0,00	0,00	0,00	0,00
1	223	323	x	Transferaufwand / Auszahlungen aus Transfers		7.000,00	7.000,00	4.328,01	7.000,00	7.000,00	4.328,01
2	2231	3231		Transferaufwand an Träger des öffentlichen Rechts / Transferzahlungen an Träger des öffentlichen Rechts		7.000,00	7.000,00	4.328,01	7.000,00	7.000,00	4.328,01
631000			751000	Interessentenbeiträge		7.000,00	7.000,00	4.328,01	7.000,00	7.000,00	4.328,01
SU	22	32	x	Summe Aufwendungen / Summe Auszahlungen operative Gebarung		7.000,00	7.000,00	4.328,01	7.000,00	7.000,00	4.328,01
SA 0 / SA 1	SA0	SA1	x	Saldo (0) Nettoergebnis (21 - 22) / Saldo (1) Geldfluss aus der operativen Gebarung (31 - 32)		-7.000,00	-7.000,00	-4.328,01	-7.000,00	-7.000,00	-4.328,01
SA 01	SA 01	x	x	Saldo (01) Haushaltsrücklagen (230 - 240)		0,00	0,00	0,00	x	x	x
SA 00	SA 00	x	x	Saldo (00) Nettoergebnis nach Haushaltsrücklagen (Saldo 0 + Saldo 01)		-7.000,00	-7.000,00	-4.328,01	x	x	x

Investive Gebarung											
SU	x	33	x	Summe Einzahlungen investive Gebarung		x	x	x	0,00	0,00	0,00
SU	x	34		Summe Auszahlungen investive Gebarung		x	x	x	0,00	0,00	0,00
SA2	x	SA2		Saldo (2) Geldfluss aus der investiven Gebarung (33 - 34)		x	x	x	0,00	0,00	0,00
SA3	x	SA3		Saldo (3) Nettofinanzierungssaldo (Saldo 1 + Saldo 2)		x	x	x	-7.000,00	-7.000,00	-4.328,01

Finanzierungstätigkeit											
SU	x	35		Summe Einzahlungen aus der Finanzierungstätigkeit		x	x	x	0,00	0,00	0,00
SU	x	36		Summe Auszahlungen aus der Finanzierungstätigkeit		x	x	x	0,00	0,00	0,00
SA4	x	SA4		Saldo (4) Geldfluss aus der Finanzierungstätigkeit (35 - 36)		x	x	x	0,00	0,00	0,00
SA5	x	SA5		Saldo (5) Geldfluss aus der voranschlagswirksamen Gebarung (Saldo 3 + Saldo 4)		x	x	x	-7.000,00	-7.000,00	-4.328,01

Unterabschnitt 639	MVAG Code	MVAG Code	Konto	Sonstige Einrichtungen und Maßnahmen	Ergebnisvoranschlag			Finanzierungsvoranschlag			
					VA 2025	VA 2024	RA 2023	VA 2025	VA 2024	RA 2023	
Unterabschnitt 639	SA 0 / SA 1	SA 0 / SA 1		Saldo (0) Nettoergebnis (21 - 22) / Saldo (1) Geldfluss aus der operativen Gebarung (31 - 32)		-3.100,00	-1.600,00	-2.984,90	-1.900,00	-400,00	-1.051,99
Unterabschnitt 639	SA 01	SA 01		Saldo (01) Haushaltsrücklagen (230-240)		0,00	0,00	0,00	x	x	x
Unterabschnitt 639	SA 00	SA 00		Saldo (00) Nettoergebnis nach Haushaltsrücklagen (Saldo 0 + Saldo 01)		-3.100,00	-1.600,00	-2.984,90	x	x	x
Unterabschnitt 639	SA 2	SA 2		Saldo (2) Geldfluss aus der investiven Gebarung (33 - 34)		x	x	x	0,00	0,00	0,00
Unterabschnitt 639	SA 3	SA 3		Saldo (3) Nettofinanzierungssaldo (Saldo 1 + Saldo 2)		x	x	x	-1.900,00	-400,00	-1.051,99
Unterabschnitt 639	SA 4	SA 4		Saldo (4) Geldfluss aus der Finanzierungstätigkeit (35 - 36)		x	x	x	-3.400,00	-2.400,00	-1.820,31

Unterabschnitt 639	SA 5	SA 5		Saldo (5) Geldfluss aus der voranschlagswirksamen Gebarung (Saldo 3 + Saldo 4)	x	x	x	-5.300,00	-2.800,00	-2.872,30
--------------------	------	------	--	--	---	---	---	-----------	-----------	-----------

Ansatz 639000	MVAG Code	MVAG Code	Konto	HWS Rückhaltebecken Kölbings	Ergebnisvoranschlag			Finanzierungsvoranschlag		
					VA 2025	VA 2024	RA 2023	VA 2025	VA 2024	RA 2023
Operative Gebarung										
1	212	312	x	Erträge aus Transfers / Einzahlungen aus Transfers	9.100,00	9.100,00	9.011,46	0,00	0,00	0,00
2	2127	x		Nicht finanzierungswirksamer Transferertrag / -	9.100,00	9.100,00	9.011,46	x	x	x
639000			813000	Erträge aus der Auflösung von Investitionszuschüssen (Kapitaltransfers)	9.100,00	9.100,00	9.011,46	x	x	x
SU	21	31	x	Summe Erträge / Summe Einzahlungen operative Gebarung	9.100,00	9.100,00	9.011,46	0,00	0,00	0,00
1	222	322	x	Sachaufwand / Auszahlungen aus Sachaufwand	10.300,00	10.300,00	10.217,08	0,00	0,00	0,00
2	2226	x		Nicht finanzierungswirksamer Sachaufwand / -	10.300,00	10.300,00	10.217,08	x	x	x
639000			680400	Planmäßige Abschreibung - Wasser- und Abwasserbauten und Anlagen	10.300,00	10.300,00	10.217,08	x	x	x
1	224	324	x	Finanzaufwand / Auszahlungen aus Finanzaufwand	1.900,00	400,00	1.779,28	1.900,00	400,00	1.051,99
2	2241	3241		Aufwendungen für Zinsen / Auszahlungen für Zinsen	1.900,00	400,00	1.779,28	1.900,00	400,00	1.051,99
639000			650000	Darlehenszinsen	1.900,00	400,00	1.779,28	1.900,00	400,00	1.051,99
SU	22	32	x	Summe Aufwendungen / Summe Auszahlungen operative Gebarung	12.200,00	10.700,00	11.996,36	1.900,00	400,00	1.051,99
SA 0 / SA 1	SA0	SA1	x	Saldo (0) Nettoergebnis (21 - 22) / Saldo (1) Geldfluss aus der operativen Gebarung (31 - 32)	-3.100,00	-1.600,00	-2.984,90	-1.900,00	-400,00	-1.051,99
SA 01	SA 01	x	x	Saldo (01) Haushaltsrücklagen (230 - 240)	0,00	0,00	0,00	x	x	x
SA 00	SA 00	x	x	Saldo (00) Nettoergebnis nach Haushaltsrücklagen (Saldo 0 + Saldo 01)	-3.100,00	-1.600,00	-2.984,90	x	x	x

Investive Gebarung										
SU	x	33	x	Summe Einzahlungen investive Gebarung	x	x	x	0,00	0,00	0,00
SU	x	34		Summe Auszahlungen investive Gebarung	x	x	x	0,00	0,00	0,00
SA2	x	SA2		Saldo (2) Geldfluss aus der investiven Gebarung (33 - 34)	x	x	x	0,00	0,00	0,00
SA3	x	SA3		Saldo (3) Nettofinanzierungssaldo (Saldo 1 + Saldo 2)	x	x	x	-1.900,00	-400,00	-1.051,99

Finanzierungstätigkeit										
SU	x	35		Summe Einzahlungen aus der Finanzierungstätigkeit	x	x	x	0,00	0,00	0,00
1	x	361	x	Auszahlungen aus der Tilgung von Finanzschulden	x	x	x	3.400,00	2.400,00	1.820,31
2	x	3614		Auszahlungen aus Finanzschulden	x	x	x	3.400,00	2.400,00	1.820,31
639000			346100	Investitionsdarlehen von Finanzunternehmen im Inland	x	x	x	3.400,00	2.400,00	1.820,31
SU	x	36		Summe Auszahlungen aus der Finanzierungstätigkeit	x	x	x	3.400,00	2.400,00	1.820,31
SA4	x	SA4		Saldo (4) Geldfluss aus der Finanzierungstätigkeit (35 - 36)	x	x	x	-3.400,00	-2.400,00	-1.820,31
SA5	x	SA5		Saldo (5) Geldfluss aus der voranschlagswirksamen Gebarung (Saldo 3 + Saldo 4)	x	x	x	-5.300,00	-2.800,00	-2.872,30

Abschnitt 64	MVAG Code	MVAG Code	Konto	Straßenverkehr	Ergebnisvoranschlag			Finanzierungsvoranschlag		
					VA 2025	VA 2024	RA 2023	VA 2025	VA 2024	RA 2023
Abschnitt 64	SA 0 / SA 1	SA 0 / SA 1		Saldo (0) Nettoergebnis (21 - 22) / Saldo (1) Geldfluss aus der operativen Gebarung (31 - 32)	-500,00	-500,00	-1.483,49	-500,00	-500,00	-1.483,49
Abschnitt 64	SA 01	SA 01		Saldo (01) Haushaltsrücklagen (230-240)	0,00	0,00	0,00	x	x	x
Abschnitt 64	SA 00	SA 00		Saldo (00) Nettoergebnis nach Haushaltsrücklagen (Saldo 0 + Saldo 01)	-500,00	-500,00	-1.483,49	x	x	x
Abschnitt 64	SA 2	SA 2		Saldo (2) Geldfluss aus der investiven Gebarung (33 - 34)	x	x	x	0,00	0,00	0,00
Abschnitt 64	SA 3	SA 3		Saldo (3) Nettofinanzierungssaldo (Saldo 1 + Saldo 2)	x	x	x	-500,00	-500,00	-1.483,49
Abschnitt 64	SA 4	SA 4		Saldo (4) Geldfluss aus der Finanzierungstätigkeit (35 - 36)	x	x	x	0,00	0,00	0,00
Abschnitt 64	SA 5	SA 5		Saldo (5) Geldfluss aus der voranschlagswirksamen Gebarung (Saldo 3 + Saldo 4)	x	x	x	-500,00	-500,00	-1.483,49

Unterabschnitt 640	MVAG Code	MVAG Code	Konto	Einrichtungen und Maßnahmen nach der Straßenverkehrsordnung	Ergebnisvoranschlag			Finanzierungsvoranschlag		
					VA 2025	VA 2024	RA 2023	VA 2025	VA 2024	RA 2023
Unterabschnitt 640	SA 0 / SA 1	SA 0 / SA 1		Saldo (0) Nettoergebnis (21 - 22) / Saldo (1) Geldfluss aus der operativen Gebarung (31 - 32)	-500,00	-500,00	-1.483,49	-500,00	-500,00	-1.483,49
Unterabschnitt 640	SA 01	SA 01		Saldo (01) Haushaltsrücklagen (230-240)	0,00	0,00	0,00	x	x	x
Unterabschnitt 640	SA 00	SA 00		Saldo (00) Nettoergebnis nach Haushaltsrücklagen (Saldo 0 + Saldo 01)	-500,00	-500,00	-1.483,49	x	x	x
Unterabschnitt 640	SA 2	SA 2		Saldo (2) Geldfluss aus der investiven Gebarung (33 - 34)	x	x	x	0,00	0,00	0,00
Unterabschnitt 640	SA 3	SA 3		Saldo (3) Nettofinanzierungssaldo (Saldo 1 + Saldo 2)	x	x	x	-500,00	-500,00	-1.483,49
Unterabschnitt 640	SA 4	SA 4		Saldo (4) Geldfluss aus der Finanzierungstätigkeit (35 - 36)	x	x	x	0,00	0,00	0,00
Unterabschnitt 640	SA 5	SA 5		Saldo (5) Geldfluss aus der voranschlagswirksamen Gebarung (Saldo 3 + Saldo 4)	x	x	x	-500,00	-500,00	-1.483,49

Ansatz 640000	MVAG Code	MVAG Code	Konto	Straßenverkehr (STVO)	Ergebnisvoranschlag			Finanzierungsvoranschlag		
					VA 2025	VA 2024	RA 2023	VA 2025	VA 2024	RA 2023
Operative Gebarung										
SU	21	31	x	Summe Erträge / Summe Einzahlungen operative Gebarung	0,00	0,00	0,00	0,00	0,00	0,00
1	222	322	x	Sachaufwand / Auszahlungen aus Sachaufwand	500,00	500,00	1.483,49	500,00	500,00	1.483,49
2	2221	3221		Gebrauchs- und Verbrauchsgüter, Handelswaren / Auszahlungen für Gebrauchs- und Verbrauchsgüter, Handelswaren	500,00	500,00	1.483,49	500,00	500,00	1.483,49
640000			400000	Verkehrszeichen	500,00	500,00	1.483,49	500,00	500,00	1.483,49
SU	22	32	x	Summe Aufwendungen / Summe Auszahlungen operative Gebarung	500,00	500,00	1.483,49	500,00	500,00	1.483,49
SA 0 / SA 1	SA0	SA1	x	Saldo (0) Nettoergebnis (21 - 22) / Saldo (1) Geldfluss aus der operativen Gebarung (31 - 32)	-500,00	-500,00	-1.483,49	-500,00	-500,00	-1.483,49
SA 01	SA 01	x	x	Saldo (01) Haushaltsrücklagen (230 - 240)	0,00	0,00	0,00	x	x	x
SA 00	SA 00	x	x	Saldo (00) Nettoergebnis nach Haushaltsrücklagen (Saldo 0 + Saldo 01)	-500,00	-500,00	-1.483,49	x	x	x
Investive Gebarung										
SU	x	33	x	Summe Einzahlungen investive Gebarung	x	x	x	0,00	0,00	0,00
SU	x	34		Summe Auszahlungen investive Gebarung	x	x	x	0,00	0,00	0,00
SA2	x	SA2		Saldo (2) Geldfluss aus der investiven Gebarung (33 - 34)	x	x	x	0,00	0,00	0,00
SA3	x	SA3		Saldo (3) Nettofinanzierungssaldo (Saldo 1 + Saldo 2)	x	x	x	-500,00	-500,00	-1.483,49
Finanzierungstätigkeit										
SU	x	35		Summe Einzahlungen aus der Finanzierungstätigkeit	x	x	x	0,00	0,00	0,00
SU	x	36		Summe Auszahlungen aus der Finanzierungstätigkeit	x	x	x	0,00	0,00	0,00
SA4	x	SA4		Saldo (4) Geldfluss aus der Finanzierungstätigkeit (35 - 36)	x	x	x	0,00	0,00	0,00
SA5	x	SA5		Saldo (5) Geldfluss aus der voranschlagswirksamen Gebarung (Saldo 3 + Saldo 4)	x	x	x	-500,00	-500,00	-1.483,49

Gruppe 7	MVAG Code	MVAG Code	Konto	Wirtschaftsförderung	Ergebnisvoranschlag			Finanzierungsvoranschlag		
					VA 2025	VA 2024	RA 2023	VA 2025	VA 2024	RA 2023
Gruppe 7	SA 0 / SA 1	SA 0 / SA 1		Saldo (0) Nettoergebnis (21 - 22) / Saldo (1) Geldfluss aus der operativen Gebarung (31 - 32)	-28.100,00	-32.600,00	-40.586,92	4.300,00	7.300,00	-2.725,81
Gruppe 7	SA 01	SA 01		Saldo (01) Haushaltsrücklagen (230-240)	0,00	0,00	0,00	x	x	x
Gruppe 7	SA 00	SA 00		Saldo (00) Nettoergebnis nach Haushaltsrücklagen (Saldo 0 + Saldo 01)	-28.100,00	-32.600,00	-40.586,92	x	x	x
Gruppe 7	SA 2	SA 2		Saldo (2) Geldfluss aus der investiven Gebarung (33 - 34)	x	x	x	-4.500,00	-12.000,00	-11.341,61
Gruppe 7	SA 3	SA 3		Saldo (3) Nettofinanzierungssaldo (Saldo 1 + Saldo 2)	x	x	x	-200,00	-4.700,00	-14.067,42
Gruppe 7	SA 4	SA 4		Saldo (4) Geldfluss aus der Finanzierungstätigkeit (35 - 36)	x	x	x	0,00	0,00	0,00
Gruppe 7	SA 5	SA 5		Saldo (5) Geldfluss aus der voranschlagswirksamen Gebarung (Saldo 3 + Saldo 4)	x	x	x	-200,00	-4.700,00	-14.067,42

Abschnitt 71	MVAG Code	MVAG Code	Konto	Grundlagenverbesserung in der Land- und Forstwirtschaft	Ergebnisvoranschlag			Finanzierungsvoranschlag		
					VA 2025	VA 2024	RA 2023	VA 2025	VA 2024	RA 2023
Abschnitt 71	SA 0 / SA 1	SA 0 / SA 1		Saldo (0) Nettoergebnis (21 - 22) / Saldo (1) Geldfluss aus der operativen Gebarung (31 - 32)	-17.900,00	-12.900,00	-17.856,76	10.000,00	15.000,00	9.962,74
Abschnitt 71	SA 01	SA 01		Saldo (01) Haushaltsrücklagen (230-240)	0,00	0,00	0,00	x	x	x
Abschnitt 71	SA 00	SA 00		Saldo (00) Nettoergebnis nach Haushaltsrücklagen (Saldo 0 + Saldo 01)	-17.900,00	-12.900,00	-17.856,76	x	x	x
Abschnitt 71	SA 2	SA 2		Saldo (2) Geldfluss aus der investiven Gebarung (33 - 34)	x	x	x	0,00	0,00	0,00
Abschnitt 71	SA 3	SA 3		Saldo (3) Nettofinanzierungssaldo (Saldo 1 + Saldo 2)	x	x	x	10.000,00	15.000,00	9.962,74
Abschnitt 71	SA 4	SA 4		Saldo (4) Geldfluss aus der Finanzierungstätigkeit (35 - 36)	x	x	x	0,00	0,00	0,00
Abschnitt 71	SA 5	SA 5		Saldo (5) Geldfluss aus der voranschlagswirksamen Gebarung (Saldo 3 + Saldo 4)	x	x	x	10.000,00	15.000,00	9.962,74

Unterabschnitt 710	MVAG Code	MVAG Code	Konto	Land- und forstwirtschaftlicher Wegebau	Ergebnisvoranschlag			Finanzierungsvoranschlag		
					VA 2025	VA 2024	RA 2023	VA 2025	VA 2024	RA 2023
Unterabschnitt 710	SA 0 / SA 1	SA 0 / SA 1		Saldo (0) Nettoergebnis (21 - 22) / Saldo (1) Geldfluss aus der operativen Gebarung (31 - 32)	-16.800,00	-11.800,00	-16.804,93	10.000,00	15.000,00	9.962,74
Unterabschnitt 710	SA 01	SA 01		Saldo (01) Haushaltsrücklagen (230-240)	0,00	0,00	0,00	x	x	x
Unterabschnitt 710	SA 00	SA 00		Saldo (00) Nettoergebnis nach Haushaltsrücklagen (Saldo 0 + Saldo 01)	-16.800,00	-11.800,00	-16.804,93	x	x	x
Unterabschnitt 710	SA 2	SA 2		Saldo (2) Geldfluss aus der investiven Gebarung (33 - 34)	x	x	x	0,00	0,00	0,00
Unterabschnitt 710	SA 3	SA 3		Saldo (3) Nettofinanzierungssaldo (Saldo 1 + Saldo 2)	x	x	x	10.000,00	15.000,00	9.962,74
Unterabschnitt 710	SA 4	SA 4		Saldo (4) Geldfluss aus der Finanzierungstätigkeit (35 - 36)	x	x	x	0,00	0,00	0,00
Unterabschnitt 710	SA 5	SA 5		Saldo (5) Geldfluss aus der voranschlagswirksamen Gebarung (Saldo 3 + Saldo 4)	x	x	x	10.000,00	15.000,00	9.962,74

Ansatz 710000	MVAG Code	MVAG Code	Konto	Land- und forstwirtschaftlicher Wegebau	Ergebnisvoranschlag			Finanzierungsvoranschlag		
					VA 2025	VA 2024	RA 2023	VA 2025	VA 2024	RA 2023
Operative Gebarung										
1	211	311	x	Erträge aus der operativen Verwaltungstätigkeit / Einzahlungen aus operativer Verwaltungstätigkeit	10.000,00	15.000,00	9.962,74	10.000,00	15.000,00	9.962,74
2	2116	3116		Erträge aus Veräußerung und sonstige Erträge / Einzahlungen aus Veräußerung von geringwertigen Wirtschaftsgütern (GWG) und sonstige Einzahlungen	10.000,00	15.000,00	9.962,74	10.000,00	15.000,00	9.962,74
710000			828000	Rückersätze von Ausgaben Radweg	10.000,00	15.000,00	9.962,74	10.000,00	15.000,00	9.962,74
SU	21	31	x	Summe Erträge / Summe Einzahlungen operative Gebarung	10.000,00	15.000,00	9.962,74	10.000,00	15.000,00	9.962,74
1	222	322	x	Sachaufwand / Auszahlungen aus Sachaufwand	26.800,00	26.800,00	26.767,67	0,00	0,00	0,00
2	2226	x		Nicht finanzierungswirksamer Sachaufwand / -	26.800,00	26.800,00	26.767,67	x	x	x
710000			680200	Planmäßige Abschreibung - Grundstückseinrichtungen und Infrastruktur	26.800,00	26.800,00	26.767,67	x	x	x
SU	22	32	x	Summe Aufwendungen / Summe Auszahlungen operative Gebarung	26.800,00	26.800,00	26.767,67	0,00	0,00	0,00
SA 0 / SA 1	SA0	SA1	x	Saldo (0) Nettoergebnis (21 - 22) / Saldo (1) Geldfluss aus der operativen Gebarung (31 - 32)	-16.800,00	-11.800,00	-16.804,93	10.000,00	15.000,00	9.962,74
SA 01	SA 01	x	x	Saldo (01) Haushaltsrücklagen (230 - 240)	0,00	0,00	0,00	x	x	x
SA 00	SA 00	x	x	Saldo (00) Nettoergebnis nach Haushaltsrücklagen (Saldo 0 + Saldo 01)	-16.800,00	-11.800,00	-16.804,93	x	x	x

Investive Gebarung										
SU	x	33	x	Summe Einzahlungen investive Gebarung	x	x	x	0,00	0,00	0,00
SU	x	34		Summe Auszahlungen investive Gebarung	x	x	x	0,00	0,00	0,00
SA2	x	SA2		Saldo (2) Geldfluss aus der investiven Gebarung (33 - 34)	x	x	x	0,00	0,00	0,00
SA3	x	SA3		Saldo (3) Nettofinanzierungssaldo (Saldo 1 + Saldo 2)	x	x	x	10.000,00	15.000,00	9.962,74

Finanzierungstätigkeit										
SU	x	35		Summe Einzahlungen aus der Finanzierungstätigkeit	x	x	x	0,00	0,00	0,00
SU	x	36		Summe Auszahlungen aus der Finanzierungstätigkeit	x	x	x	0,00	0,00	0,00
SA4	x	SA4		Saldo (4) Geldfluss aus der Finanzierungstätigkeit (35 - 36)	x	x	x	0,00	0,00	0,00
SA5	x	SA5		Saldo (5) Geldfluss aus der voranschlagswirksamen Gebarung (Saldo 3 + Saldo 4)	x	x	x	10.000,00	15.000,00	9.962,74

Unterabschnitt 711	MVAG Code	MVAG Code	Konto	Landwirtschaftlicher Wasserbau	Ergebnisvoranschlag			Finanzierungsvoranschlag		
					VA 2025	VA 2024	RA 2023	VA 2025	VA 2024	RA 2023
Unterabschnitt 711	SA 0 / SA 1	SA 0 / SA 1		Saldo (0) Nettoergebnis (21 - 22) / Saldo (1) Geldfluss aus der operativen Gebarung (31 - 32)	-1.100,00	-1.100,00	-1.051,83	0,00	0,00	0,00
Unterabschnitt 711	SA 01	SA 01		Saldo (01) Haushaltsrücklagen (230-240)	0,00	0,00	0,00	x	x	x

Unterabschnitt 711	SA 00	SA 00		Saldo (00) Nettoergebnis nach Haushaltsrücklagen (Saldo 0 + Saldo 01)	-1.100,00	-1.100,00	-1.051,83	x	x	x
Unterabschnitt 711	SA 2	SA 2		Saldo (2) Geldfluss aus der investiven Gebarung (33 - 34)	x	x	x	0,00	0,00	0,00
Unterabschnitt 711	SA 3	SA 3		Saldo (3) Nettofinanzierungssaldo (Saldo 1 + Saldo 2)	x	x	x	0,00	0,00	0,00
Unterabschnitt 711	SA 4	SA 4		Saldo (4) Geldfluss aus der Finanzierungstätigkeit (35 - 36)	x	x	x	0,00	0,00	0,00
Unterabschnitt 711	SA 5	SA 5		Saldo (5) Geldfluss aus der voranschlagswirksamen Gebarung (Saldo 3 + Saldo 4)	x	x	x	0,00	0,00	0,00

Ansatz 711000	MVAG Code	MVAG Code	Konto	Landwirtschaftlicher Wasserbau	Ergebnisvoranschlag			Finanzierungsvoranschlag		
					VA 2025	VA 2024	RA 2023	VA 2025	VA 2024	RA 2023
Operative Gebarung										
SU	21	31	x	Summe Erträge / Summe Einzahlungen operative Gebarung	0,00	0,00	0,00	0,00	0,00	0,00
1	222	322	x	Sachaufwand / Auszahlungen aus Sachaufwand	1.100,00	1.100,00	1.051,83	0,00	0,00	0,00
2	2226	x		Nicht finanzierungswirksamer Sachaufwand / -	1.100,00	1.100,00	1.051,83	x	x	x
711000			680400	Planmäßige Abschreibung - Wasser- und Abwasserbauten und Anlagen	1.100,00	1.100,00	1.051,83	x	x	x
SU	22	32	x	Summe Aufwendungen / Summe Auszahlungen operative Gebarung	1.100,00	1.100,00	1.051,83	0,00	0,00	0,00
SA 0 / SA 1	SA0	SA1	x	Saldo (0) Nettoergebnis (21 - 22) / Saldo (1) Geldfluss aus der operativen Gebarung (31 - 32)	-1.100,00	-1.100,00	-1.051,83	0,00	0,00	0,00
SA 01	SA 01	x	x	Saldo (01) Haushaltsrücklagen (230 - 240)	0,00	0,00	0,00	x	x	x
SA 00	SA 00	x	x	Saldo (00) Nettoergebnis nach Haushaltsrücklagen (Saldo 0 + Saldo 01)	-1.100,00	-1.100,00	-1.051,83	x	x	x

Investive Gebarung										
SU	x	33	x	Summe Einzahlungen investive Gebarung	x	x	x	0,00	0,00	0,00
SU	x	34		Summe Auszahlungen investive Gebarung	x	x	x	0,00	0,00	0,00
SA2	x	SA2		Saldo (2) Geldfluss aus der investiven Gebarung (33 - 34)	x	x	x	0,00	0,00	0,00
SA3	x	SA3		Saldo (3) Nettofinanzierungssaldo (Saldo 1 + Saldo 2)	x	x	x	0,00	0,00	0,00

Finanzierungstätigkeit										
SU	x	35		Summe Einzahlungen aus der Finanzierungstätigkeit	x	x	x	0,00	0,00	0,00
SU	x	36		Summe Auszahlungen aus der Finanzierungstätigkeit	x	x	x	0,00	0,00	0,00
SA4	x	SA4		Saldo (4) Geldfluss aus der Finanzierungstätigkeit (35 - 36)	x	x	x	0,00	0,00	0,00
SA5	x	SA5		Saldo (5) Geldfluss aus der voranschlagswirksamen Gebarung (Saldo 3 + Saldo 4)	x	x	x	0,00	0,00	0,00

Abschnitt 74	MVAG Code	MVAG Code	Konto	Sonstige Förderung der Land- und Forstwirtschaft	Ergebnisvoranschlag			Finanzierungsvoranschlag		
					VA 2025	VA 2024	RA 2023	VA 2025	VA 2024	RA 2023
Abschnitt 74	SA 0 / SA 1	SA 0 / SA 1		Saldo (0) Nettoergebnis (21 - 22) / Saldo (1) Geldfluss aus der operativen Gebarung (31 - 32)	0,00	-100,00	0,00	0,00	-100,00	0,00
Abschnitt 74	SA 01	SA 01		Saldo (01) Haushaltsrücklagen (230-240)	0,00	0,00	0,00	x	x	x
Abschnitt 74	SA 00	SA 00		Saldo (00) Nettoergebnis nach Haushaltsrücklagen (Saldo 0 + Saldo 01)	0,00	-100,00	0,00	x	x	x
Abschnitt 74	SA 2	SA 2		Saldo (2) Geldfluss aus der investiven Gebarung (33 - 34)	x	x	x	0,00	0,00	0,00
Abschnitt 74	SA 3	SA 3		Saldo (3) Nettofinanzierungssaldo (Saldo 1 + Saldo 2)	x	x	x	0,00	-100,00	0,00
Abschnitt 74	SA 4	SA 4		Saldo (4) Geldfluss aus der Finanzierungstätigkeit (35 - 36)	x	x	x	0,00	0,00	0,00

Abschnitt 74	SA 5	SA 5		Saldo (5) Geldfluss aus der voranschlagswirksamen Gebarung (Saldo 3 + Saldo 4)	x	x	x	0,00	-100,00	0,00
--------------	------	------	--	--	---	---	---	------	---------	------

Unterabschnitt 742	MVAG Code	MVAG Code	Konto	Produktionsförderung	Ergebnisvoranschlag			Finanzierungsvoranschlag		
					VA 2025	VA 2024	RA 2023	VA 2025	VA 2024	RA 2023
Unterabschnitt 742	SA 0 / SA 1	SA 0 / SA 1		Saldo (0) Nettoergebnis (21 - 22) / Saldo (1) Geldfluss aus der operativen Gebarung (31 - 32)	0,00	-100,00	0,00	0,00	-100,00	0,00
Unterabschnitt 742	SA 01	SA 01		Saldo (01) Haushaltsrücklagen (230-240)	0,00	0,00	0,00	x	x	x
Unterabschnitt 742	SA 00	SA 00		Saldo (00) Nettoergebnis nach Haushaltsrücklagen (Saldo 0 + Saldo 01)	0,00	-100,00	0,00	x	x	x
Unterabschnitt 742	SA 2	SA 2		Saldo (2) Geldfluss aus der investiven Gebarung (33 - 34)	x	x	x	0,00	0,00	0,00
Unterabschnitt 742	SA 3	SA 3		Saldo (3) Nettofinanzierungssaldo (Saldo 1 + Saldo 2)	x	x	x	0,00	-100,00	0,00
Unterabschnitt 742	SA 4	SA 4		Saldo (4) Geldfluss aus der Finanzierungstätigkeit (35 - 36)	x	x	x	0,00	0,00	0,00
Unterabschnitt 742	SA 5	SA 5		Saldo (5) Geldfluss aus der voranschlagswirksamen Gebarung (Saldo 3 + Saldo 4)	x	x	x	0,00	-100,00	0,00

Ansatz 742000	MVAG Code	MVAG Code	Konto	Produktionsförderung	Ergebnisvoranschlag			Finanzierungsvoranschlag		
					VA 2025	VA 2024	RA 2023	VA 2025	VA 2024	RA 2023
Operative Gebarung										
SU	21	31	x	Summe Erträge / Summe Einzahlungen operative Gebarung	0,00	0,00	0,00	0,00	0,00	0,00
1	223	323	x	Transferaufwand / Auszahlungen aus Transfers	0,00	100,00	0,00	0,00	100,00	0,00
2	2234	3234		Transferaufwand an Haushalte und Organisationen ohne Erwerbscharakter / Transferzahlungen an Haushalte und Organisationen ohne Erwerbscharakter	0,00	100,00	0,00	0,00	100,00	0,00
742000			768000	Künstliche Besamung NEU	0,00	100,00	0,00	0,00	100,00	0,00
SU	22	32	x	Summe Aufwendungen / Summe Auszahlungen operative Gebarung	0,00	100,00	0,00	0,00	100,00	0,00
SA 0 / SA 1	SA0	SA1	x	Saldo (0) Nettoergebnis (21 - 22) / Saldo (1) Geldfluss aus der operativen Gebarung (31 - 32)	0,00	-100,00	0,00	0,00	-100,00	0,00
SA 01	SA 01	x	x	Saldo (01) Haushaltsrücklagen (230 - 240)	0,00	0,00	0,00	x	x	x
SA 00	SA 00	x	x	Saldo (00) Nettoergebnis nach Haushaltsrücklagen (Saldo 0 + Saldo 01)	0,00	-100,00	0,00	x	x	x

Investive Gebarung										
SU	x	33	x	Summe Einzahlungen investive Gebarung	x	x	x	0,00	0,00	0,00
SU	x	34		Summe Auszahlungen investive Gebarung	x	x	x	0,00	0,00	0,00
SA2	x	SA2		Saldo (2) Geldfluss aus der investiven Gebarung (33 - 34)	x	x	x	0,00	0,00	0,00
SA3	x	SA3		Saldo (3) Nettofinanzierungssaldo (Saldo 1 + Saldo 2)	x	x	x	0,00	-100,00	0,00

Finanzierungstätigkeit										
SU	x	35		Summe Einzahlungen aus der Finanzierungstätigkeit	x	x	x	0,00	0,00	0,00
SU	x	36		Summe Auszahlungen aus der Finanzierungstätigkeit	x	x	x	0,00	0,00	0,00
SA4	x	SA4		Saldo (4) Geldfluss aus der Finanzierungstätigkeit (35 - 36)	x	x	x	0,00	0,00	0,00
SA5	x	SA5		Saldo (5) Geldfluss aus der voranschlagswirksamen Gebarung (Saldo 3 + Saldo 4)	x	x	x	0,00	-100,00	0,00

Abschnitt 75	MVAG Code	MVAG Code	Konto	Förderung der Energiewirtschaft	Ergebnisvoranschlag			Finanzierungsvoranschlag		
					VA 2025	VA 2024	RA 2023	VA 2025	VA 2024	RA 2023
Abschnitt 75	SA 0 / SA 1	SA 0 / SA 1		Saldo (0) Nettoergebnis (21 - 22) / Saldo (1) Geldfluss aus der operativen Gebarung (31 - 32)	-500,00	-8.000,00	-8.065,56	0,00	0,00	0,00
Abschnitt 75	SA 01	SA 01		Saldo (01) Haushaltsrücklagen (230-240)	0,00	0,00	0,00	x	x	x
Abschnitt 75	SA 00	SA 00		Saldo (00) Nettoergebnis nach Haushaltsrücklagen (Saldo 0 + Saldo 01)	-500,00	-8.000,00	-8.065,56	x	x	x
Abschnitt 75	SA 2	SA 2		Saldo (2) Geldfluss aus der investiven Gebarung (33 - 34)	x	x	x	-500,00	-8.000,00	-9.365,56

Abschnitt 75	SA 3	SA 3		Saldo (3) Nettofinanzierungssaldo (Saldo 1 + Saldo 2)	x	x	x	-500,00	-8.000,00	-9.365,56
Abschnitt 75	SA 4	SA 4		Saldo (4) Geldfluss aus der Finanzierungstätigkeit (35 - 36)	x	x	x	0,00	0,00	0,00
Abschnitt 75	SA 5	SA 5		Saldo (5) Geldfluss aus der voranschlagswirksamen Gebarung (Saldo 3 + Saldo 4)	x	x	x	-500,00	-8.000,00	-9.365,56

Unterabschnitt 759	MVAG Code	MVAG Code	Konto	Sonstige Energieträger	Ergebnisvoranschlag			Finanzierungsvoranschlag		
					VA 2025	VA 2024	RA 2023	VA 2025	VA 2024	RA 2023
Unterabschnitt 759	SA 0 / SA 1	SA 0 / SA 1		Saldo (0) Nettoergebnis (21 - 22) / Saldo (1) Geldfluss aus der operativen Gebarung (31 - 32)	-500,00	-8.000,00	-8.065,56	0,00	0,00	0,00
Unterabschnitt 759	SA 01	SA 01		Saldo (01) Haushaltsrücklagen (230-240)	0,00	0,00	0,00	x	x	x
Unterabschnitt 759	SA 00	SA 00		Saldo (00) Nettoergebnis nach Haushaltsrücklagen (Saldo 0 + Saldo 01)	-500,00	-8.000,00	-8.065,56	x	x	x
Unterabschnitt 759	SA 2	SA 2		Saldo (2) Geldfluss aus der investiven Gebarung (33 - 34)	x	x	x	-500,00	-8.000,00	-9.365,56
Unterabschnitt 759	SA 3	SA 3		Saldo (3) Nettofinanzierungssaldo (Saldo 1 + Saldo 2)	x	x	x	-500,00	-8.000,00	-9.365,56
Unterabschnitt 759	SA 4	SA 4		Saldo (4) Geldfluss aus der Finanzierungstätigkeit (35 - 36)	x	x	x	0,00	0,00	0,00
Unterabschnitt 759	SA 5	SA 5		Saldo (5) Geldfluss aus der voranschlagswirksamen Gebarung (Saldo 3 + Saldo 4)	x	x	x	-500,00	-8.000,00	-9.365,56

Ansatz 759000	MVAG Code	MVAG Code	Konto	Energiewirtschaft	Ergebnisvoranschlag			Finanzierungsvoranschlag		
					VA 2025	VA 2024	RA 2023	VA 2025	VA 2024	RA 2023
Operative Gebarung										
SU	21	31	x	Summe Erträge / Summe Einzahlungen operative Gebarung	0,00	0,00	0,00	0,00	0,00	0,00
1	223	323	x	Transferaufwand / Auszahlungen aus Transfers	500,00	8.000,00	8.065,56	0,00	0,00	0,00
2	2234	3234		Transferaufwand an Haushalte und Organisationen ohne Erwerbscharakter / Transferzahlungen an Haushalte und Organisationen ohne Erwerbscharakter	500,00	8.000,00	8.065,56	0,00	0,00	0,00
759000			778000	Förderung von Alternativenergieanlagen	500,00	8.000,00	8.065,56	x	x	x
SU	22	32	x	Summe Aufwendungen / Summe Auszahlungen operative Gebarung	500,00	8.000,00	8.065,56	0,00	0,00	0,00
SA 0 / SA 1	SA0	SA1	x	Saldo (0) Nettoergebnis (21 - 22) / Saldo (1) Geldfluss aus der operativen Gebarung (31 - 32)	-500,00	-8.000,00	-8.065,56	0,00	0,00	0,00
SA 01	SA 01	x	x	Saldo (01) Haushaltsrücklagen (230 - 240)	0,00	0,00	0,00	x	x	x
SA 00	SA 00	x	x	Saldo (00) Nettoergebnis nach Haushaltsrücklagen (Saldo 0 + Saldo 01)	-500,00	-8.000,00	-8.065,56	x	x	x

Investive Gebarung										
SU	x	33	x	Summe Einzahlungen investive Gebarung	x	x	x	0,00	0,00	0,00
1	x	343	x	Auszahlungen aus Kapitaltransfers	x	x	x	500,00	8.000,00	9.365,56
2	x	3434		Kapitaltransferzahlungen an Haushalte und Organisationen ohne Erwerbscharakter	x	x	x	500,00	8.000,00	9.365,56
759000			778000	Förderung von Alternativenergieanlagen	x	x	x	500,00	8.000,00	9.365,56
SU	x	34		Summe Auszahlungen investive Gebarung	x	x	x	500,00	8.000,00	9.365,56
SA2	x	SA2		Saldo (2) Geldfluss aus der investiven Gebarung (33 - 34)	x	x	x	-500,00	-8.000,00	-9.365,56
SA3	x	SA3		Saldo (3) Nettofinanzierungssaldo (Saldo 1 + Saldo 2)	x	x	x	-500,00	-8.000,00	-9.365,56

Finanzierungstätigkeit										
SU	x	35		Summe Einzahlungen aus der Finanzierungstätigkeit	x	x	x	0,00	0,00	0,00
SU	x	36		Summe Auszahlungen aus der Finanzierungstätigkeit	x	x	x	0,00	0,00	0,00
SA4	x	SA4		Saldo (4) Geldfluss aus der Finanzierungstätigkeit (35 - 36)	x	x	x	0,00	0,00	0,00
SA5	x	SA5		Saldo (5) Geldfluss aus der voranschlagswirksamen Gebarung (Saldo 3 + Saldo 4)	x	x	x	-500,00	-8.000,00	-9.365,56

Abschnitt 77	MVAG Code	MVAG Code	Konto	Förderung des Tourismus	Ergebnisvoranschlag			Finanzierungsvoranschlag		
					VA 2025	VA 2024	RA 2023	VA 2025	VA 2024	RA 2023
Abschnitt 77	SA 0 / SA 1	SA 0 / SA 1		Saldo (0) Nettoergebnis (21 - 22) / Saldo (1) Geldfluss aus der operativen Gebarung (31 - 32)	-100,00	-6.000,00	-6.757,05	-100,00	-6.000,00	-6.757,05

Abschnitt 77	SA 01	SA 01		Saldo (01) Haushaltsrücklagen (230-240)	0,00	0,00	0,00	x	x	x
Abschnitt 77	SA 00	SA 00		Saldo (00) Nettoergebnis nach Haushaltsrücklagen (Saldo 0 + Saldo 01)	-100,00	-6.000,00	-6.757,05	x	x	x
Abschnitt 77	SA 2	SA 2		Saldo (2) Geldfluss aus der investiven Gebarung (33 - 34)	x	x	x	0,00	0,00	0,00
Abschnitt 77	SA 3	SA 3		Saldo (3) Nettofinanzierungssaldo (Saldo 1 + Saldo 2)	x	x	x	-100,00	-6.000,00	-6.757,05
Abschnitt 77	SA 4	SA 4		Saldo (4) Geldfluss aus der Finanzierungstätigkeit (35 - 36)	x	x	x	0,00	0,00	0,00
Abschnitt 77	SA 5	SA 5		Saldo (5) Geldfluss aus der voranschlagswirksamen Gebarung (Saldo 3 + Saldo 4)	x	x	x	-100,00	-6.000,00	-6.757,05

Unterabschnitt 771	MVAG Code	MVAG Code	Konto	Maßnahmen zur Förderung des Tourismus	Ergebnisvoranschlag			Finanzierungsvoranschlag		
					VA 2025	VA 2024	RA 2023	VA 2025	VA 2024	RA 2023
Unterabschnitt 771	SA 0 / SA 1	SA 0 / SA 1		Saldo (0) Nettoergebnis (21 - 22) / Saldo (1) Geldfluss aus der operativen Gebarung (31 - 32)	-100,00	-6.000,00	-6.757,05	-100,00	-6.000,00	-6.757,05
Unterabschnitt 771	SA 01	SA 01		Saldo (01) Haushaltsrücklagen (230-240)	0,00	0,00	0,00	x	x	x
Unterabschnitt 771	SA 00	SA 00		Saldo (00) Nettoergebnis nach Haushaltsrücklagen (Saldo 0 + Saldo 01)	-100,00	-6.000,00	-6.757,05	x	x	x
Unterabschnitt 771	SA 2	SA 2		Saldo (2) Geldfluss aus der investiven Gebarung (33 - 34)	x	x	x	0,00	0,00	0,00
Unterabschnitt 771	SA 3	SA 3		Saldo (3) Nettofinanzierungssaldo (Saldo 1 + Saldo 2)	x	x	x	-100,00	-6.000,00	-6.757,05
Unterabschnitt 771	SA 4	SA 4		Saldo (4) Geldfluss aus der Finanzierungstätigkeit (35 - 36)	x	x	x	0,00	0,00	0,00
Unterabschnitt 771	SA 5	SA 5		Saldo (5) Geldfluss aus der voranschlagswirksamen Gebarung (Saldo 3 + Saldo 4)	x	x	x	-100,00	-6.000,00	-6.757,05

Ansatz 771000	MVAG Code	MVAG Code	Konto	Maßn. zur Förderung des Fremdenverkehrs	Ergebnisvoranschlag			Finanzierungsvoranschlag		
					VA 2025	VA 2024	RA 2023	VA 2025	VA 2024	RA 2023
Operative Gebarung										
SU	21	31	x	Summe Erträge / Summe Einzahlungen operative Gebarung	0,00	0,00	0,00	0,00	0,00	0,00
1	223	323	x	Transferaufwand / Auszahlungen aus Transfers	100,00	6.000,00	6.757,05	100,00	6.000,00	6.757,05
2	2234	3234		Transferaufwand an Haushalte und Organisationen ohne Erwerbscharakter / Transferzahlungen an Haushalte und Organisationen ohne Erwerbscharakter	100,00	6.000,00	6.757,05	100,00	6.000,00	6.757,05
771000			757000	Fremdenverkehrsförderung	100,00	6.000,00	6.757,05	100,00	6.000,00	6.757,05
SU	22	32	x	Summe Aufwendungen / Summe Auszahlungen operative Gebarung	100,00	6.000,00	6.757,05	100,00	6.000,00	6.757,05
SA 0 / SA 1	SA0	SA1	x	Saldo (0) Nettoergebnis (21 - 22) / Saldo (1) Geldfluss aus der operativen Gebarung (31 - 32)	-100,00	-6.000,00	-6.757,05	-100,00	-6.000,00	-6.757,05
SA 01	SA 01	x	x	Saldo (01) Haushaltsrücklagen (230 - 240)	0,00	0,00	0,00	x	x	x
SA 00	SA 00	x	x	Saldo (00) Nettoergebnis nach Haushaltsrücklagen (Saldo 0 + Saldo 01)	-100,00	-6.000,00	-6.757,05	x	x	x

Investive Gebarung										
SU	x	33	x	Summe Einzahlungen investive Gebarung	x	x	x	0,00	0,00	0,00
SU	x	34		Summe Auszahlungen investive Gebarung	x	x	x	0,00	0,00	0,00
SA2	x	SA2		Saldo (2) Geldfluss aus der investiven Gebarung (33 - 34)	x	x	x	0,00	0,00	0,00
SA3	x	SA3		Saldo (3) Nettofinanzierungssaldo (Saldo 1 + Saldo 2)	x	x	x	-100,00	-6.000,00	-6.757,05

Finanzierungstätigkeit										
SU	x	35		Summe Einzahlungen aus der Finanzierungstätigkeit	x	x	x	0,00	0,00	0,00
SU	x	36		Summe Auszahlungen aus der Finanzierungstätigkeit	x	x	x	0,00	0,00	0,00
SA4	x	SA4		Saldo (4) Geldfluss aus der Finanzierungstätigkeit (35 - 36)	x	x	x	0,00	0,00	0,00
SA5	x	SA5		Saldo (5) Geldfluss aus der voranschlagswirksamen Gebarung (Saldo 3 + Saldo 4)	x	x	x	-100,00	-6.000,00	-6.757,05

Abschnitt 78	MVAG Code	MVAG Code	Konto	Förderung von Handel, Gewerbe und Industrie	Ergebnisvoranschlag			Finanzierungsvoranschlag		
					VA 2025	VA 2024	RA 2023	VA 2025	VA 2024	RA 2023
Abschnitt 78	SA 0 / SA 1	SA 0 / SA 1		Saldo (0) Nettoergebnis (21 - 22) / Saldo (1) Geldfluss aus der operativen Gebarung (31 - 32)	-9.600,00	-5.600,00	-7.907,55	-5.600,00	-1.600,00	-5.931,50
Abschnitt 78	SA 01	SA 01		Saldo (01) Haushaltsrücklagen (230-240)	0,00	0,00	0,00	x	x	x
Abschnitt 78	SA 00	SA 00		Saldo (00) Nettoergebnis nach Haushaltsrücklagen (Saldo 0 + Saldo 01)	-9.600,00	-5.600,00	-7.907,55	x	x	x
Abschnitt 78	SA 2	SA 2		Saldo (2) Geldfluss aus der investiven Gebarung (33 - 34)	x	x	x	-4.000,00	-4.000,00	-1.976,05

Abschnitt 78	SA 3	SA 3		Saldo (3) Nettofinanzierungssaldo (Saldo 1 + Saldo 2)	x	x	x	-9.600,00	-5.600,00	-7.907,55
Abschnitt 78	SA 4	SA 4		Saldo (4) Geldfluss aus der Finanzierungstätigkeit (35 - 36)	x	x	x	0,00	0,00	0,00
Abschnitt 78	SA 5	SA 5		Saldo (5) Geldfluss aus der voranschlagswirksamen Gebarung (Saldo 3 + Saldo 4)	x	x	x	-9.600,00	-5.600,00	-7.907,55

Unterabschnitt 781	MVAG Code	MVAG Code	Konto	Bildung und Beratung	Ergebnisvoranschlag			Finanzierungsvoranschlag		
					VA 2025	VA 2024	RA 2023	VA 2025	VA 2024	RA 2023
Unterabschnitt 781	SA 0 / SA 1	SA 0 / SA 1		Saldo (0) Nettoergebnis (21 - 22) / Saldo (1) Geldfluss aus der operativen Gebarung (31 - 32)	-5.500,00	-1.500,00	-1.381,50	-5.500,00	-1.500,00	-1.381,50
Unterabschnitt 781	SA 01	SA 01		Saldo (01) Haushaltsrücklagen (230-240)	0,00	0,00	0,00	x	x	x
Unterabschnitt 781	SA 00	SA 00		Saldo (00) Nettoergebnis nach Haushaltsrücklagen (Saldo 0 + Saldo 01)	-5.500,00	-1.500,00	-1.381,50	x	x	x
Unterabschnitt 781	SA 2	SA 2		Saldo (2) Geldfluss aus der investiven Gebarung (33 - 34)	x	x	x	0,00	0,00	0,00
Unterabschnitt 781	SA 3	SA 3		Saldo (3) Nettofinanzierungssaldo (Saldo 1 + Saldo 2)	x	x	x	-5.500,00	-1.500,00	-1.381,50
Unterabschnitt 781	SA 4	SA 4		Saldo (4) Geldfluss aus der Finanzierungstätigkeit (35 - 36)	x	x	x	0,00	0,00	0,00
Unterabschnitt 781	SA 5	SA 5		Saldo (5) Geldfluss aus der voranschlagswirksamen Gebarung (Saldo 3 + Saldo 4)	x	x	x	-5.500,00	-1.500,00	-1.381,50

Ansatz 781000	MVAG Code	MVAG Code	Konto	Bildung und Beratung	Ergebnisvoranschlag			Finanzierungsvoranschlag		
					VA 2025	VA 2024	RA 2023	VA 2025	VA 2024	RA 2023
Operative Gebarung										
SU	21	31	x	Summe Erträge / Summe Einzahlungen operative Gebarung	0,00	0,00	0,00	0,00	0,00	0,00
1	223	323	x	Transferaufwand / Auszahlungen aus Transfers	5.500,00	1.500,00	1.381,50	5.500,00	1.500,00	1.381,50
2	2234	3234		Transferaufwand an Haushalte und Organisationen ohne Erwerbscharakter / Transferzahlungen an Haushalte und Organisationen ohne Erwerbscharakter	5.500,00	1.500,00	1.381,50	5.500,00	1.500,00	1.381,50
781000			757000	Leader II	5.500,00	1.500,00	1.381,50	5.500,00	1.500,00	1.381,50
SU	22	32	x	Summe Aufwendungen / Summe Auszahlungen operative Gebarung	5.500,00	1.500,00	1.381,50	5.500,00	1.500,00	1.381,50
SA 0 / SA 1	SA0	SA1	x	Saldo (0) Nettoergebnis (21 - 22) / Saldo (1) Geldfluss aus der operativen Gebarung (31 - 32)	-5.500,00	-1.500,00	-1.381,50	-5.500,00	-1.500,00	-1.381,50
SA 01	SA 01	x	x	Saldo (01) Haushaltsrücklagen (230 - 240)	0,00	0,00	0,00	x	x	x
SA 00	SA 00	x	x	Saldo (00) Nettoergebnis nach Haushaltsrücklagen (Saldo 0 + Saldo 01)	-5.500,00	-1.500,00	-1.381,50	x	x	x

Investive Gebarung										
SU	x	33	x	Summe Einzahlungen investive Gebarung	x	x	x	0,00	0,00	0,00
SU	x	34		Summe Auszahlungen investive Gebarung	x	x	x	0,00	0,00	0,00
SA2	x	SA2		Saldo (2) Geldfluss aus der investiven Gebarung (33 - 34)	x	x	x	0,00	0,00	0,00
SA3	x	SA3		Saldo (3) Nettofinanzierungssaldo (Saldo 1 + Saldo 2)	x	x	x	-5.500,00	-1.500,00	-1.381,50

Finanzierungstätigkeit										
SU	x	35		Summe Einzahlungen aus der Finanzierungstätigkeit	x	x	x	0,00	0,00	0,00
SU	x	36		Summe Auszahlungen aus der Finanzierungstätigkeit	x	x	x	0,00	0,00	0,00
SA4	x	SA4		Saldo (4) Geldfluss aus der Finanzierungstätigkeit (35 - 36)	x	x	x	0,00	0,00	0,00
SA5	x	SA5		Saldo (5) Geldfluss aus der voranschlagswirksamen Gebarung (Saldo 3 + Saldo 4)	x	x	x	-5.500,00	-1.500,00	-1.381,50

Unterabschnitt 782	MVAG Code	MVAG Code	Konto	Wirtschaftspolitische Maßnahmen	Ergebnisvoranschlag			Finanzierungsvoranschlag		
					VA 2025	VA 2024	RA 2023	VA 2025	VA 2024	RA 2023
Unterabschnitt 782	SA 0 / SA 1	SA 0 / SA 1		Saldo (0) Nettoergebnis (21 - 22) / Saldo (1) Geldfluss aus der operativen Gebarung (31 - 32)	-100,00	-100,00	0,00	-100,00	-100,00	0,00
Unterabschnitt 782	SA 01	SA 01		Saldo (01) Haushaltsrücklagen (230-240)	0,00	0,00	0,00	x	x	x
Unterabschnitt 782	SA 00	SA 00		Saldo (00) Nettoergebnis nach Haushaltsrücklagen (Saldo 0 + Saldo 01)	-100,00	-100,00	0,00	x	x	x
Unterabschnitt 782	SA 2	SA 2		Saldo (2) Geldfluss aus der investiven Gebarung (33 - 34)	x	x	x	0,00	0,00	0,00
Unterabschnitt 782	SA 3	SA 3		Saldo (3) Nettofinanzierungssaldo (Saldo 1 + Saldo 2)	x	x	x	-100,00	-100,00	0,00
Unterabschnitt 782	SA 4	SA 4		Saldo (4) Geldfluss aus der Finanzierungstätigkeit (35 - 36)	x	x	x	0,00	0,00	0,00

Unterabschnitt 782	SA 5	SA 5		Saldo (5) Geldfluss aus der voranschlagswirksamen Gebarung (Saldo 3 + Saldo 4)	x	x	x	-100,00	-100,00	0,00
--------------------	------	------	--	--	---	---	---	---------	---------	------

Ansatz 782000	MVAG Code	MVAG Code	Konto	Wirtschaftspolitische Maßnahmen	Ergebnisvoranschlag			Finanzierungsvoranschlag		
					VA 2025	VA 2024	RA 2023	VA 2025	VA 2024	RA 2023
Operative Gebarung										
SU	21	31	x	Summe Erträge / Summe Einzahlungen operative Gebarung	0,00	0,00	0,00	0,00	0,00	0,00
1	223	323	x	Transferaufwand / Auszahlungen aus Transfers	100,00	100,00	0,00	100,00	100,00	0,00
2	2234	3234		Transferaufwand an Haushalte und Organisationen ohne Erwerbscharakter / Transferzahlungen an Haushalte und Organisationen ohne Erwerbscharakter	100,00	100,00	0,00	100,00	100,00	0,00
782000			768000	Lehrlingsförderung	100,00	100,00	0,00	100,00	100,00	0,00
SU	22	32	x	Summe Aufwendungen / Summe Auszahlungen operative Gebarung	100,00	100,00	0,00	100,00	100,00	0,00
SA 0 / SA 1	SA0	SA1	x	Saldo (0) Nettoergebnis (21 - 22) / Saldo (1) Geldfluss aus der operativen Gebarung (31 - 32)	-100,00	-100,00	0,00	-100,00	-100,00	0,00
SA 01	SA 01	x	x	Saldo (01) Haushaltsrücklagen (230 - 240)	0,00	0,00	0,00	x	x	x
SA 00	SA 00	x	x	Saldo (00) Nettoergebnis nach Haushaltsrücklagen (Saldo 0 + Saldo 01)	-100,00	-100,00	0,00	x	x	x

Investive Gebarung										
SU	x	33	x	Summe Einzahlungen investive Gebarung	x	x	x	0,00	0,00	0,00
SU	x	34		Summe Auszahlungen investive Gebarung	x	x	x	0,00	0,00	0,00
SA2	x	SA2		Saldo (2) Geldfluss aus der investiven Gebarung (33 - 34)	x	x	x	0,00	0,00	0,00
SA3	x	SA3		Saldo (3) Nettofinanzierungssaldo (Saldo 1 + Saldo 2)	x	x	x	-100,00	-100,00	0,00

Finanzierungstätigkeit										
SU	x	35		Summe Einzahlungen aus der Finanzierungstätigkeit	x	x	x	0,00	0,00	0,00
SU	x	36		Summe Auszahlungen aus der Finanzierungstätigkeit	x	x	x	0,00	0,00	0,00
SA4	x	SA4		Saldo (4) Geldfluss aus der Finanzierungstätigkeit (35 - 36)	x	x	x	0,00	0,00	0,00
SA5	x	SA5		Saldo (5) Geldfluss aus der voranschlagswirksamen Gebarung (Saldo 3 + Saldo 4)	x	x	x	-100,00	-100,00	0,00

Unterabschnitt 789	MVAG Code	MVAG Code	Konto	Sonstige Einrichtungen und Maßnahmen	Ergebnisvoranschlag			Finanzierungsvoranschlag		
					VA 2025	VA 2024	RA 2023	VA 2025	VA 2024	RA 2023
Unterabschnitt 789	SA 0 / SA 1	SA 0 / SA 1		Saldo (0) Nettoergebnis (21 - 22) / Saldo (1) Geldfluss aus der operativen Gebarung (31 - 32)	-4.000,00	-4.000,00	-6.526,05	0,00	0,00	-4.550,00
Unterabschnitt 789	SA 01	SA 01		Saldo (01) Haushaltsrücklagen (230-240)	0,00	0,00	0,00	x	x	x
Unterabschnitt 789	SA 00	SA 00		Saldo (00) Nettoergebnis nach Haushaltsrücklagen (Saldo 0 + Saldo 01)	-4.000,00	-4.000,00	-6.526,05	x	x	x
Unterabschnitt 789	SA 2	SA 2		Saldo (2) Geldfluss aus der investiven Gebarung (33 - 34)	x	x	x	-4.000,00	-4.000,00	-1.976,05
Unterabschnitt 789	SA 3	SA 3		Saldo (3) Nettofinanzierungssaldo (Saldo 1 + Saldo 2)	x	x	x	-4.000,00	-4.000,00	-6.526,05
Unterabschnitt 789	SA 4	SA 4		Saldo (4) Geldfluss aus der Finanzierungstätigkeit (35 - 36)	x	x	x	0,00	0,00	0,00

Unterabschnitt 789	SA 5	SA 5		Saldo (5) Geldfluss aus der voranschlagswirksamen Gebarung (Saldo 3 + Saldo 4)	x	x	x	-4.000,00	-4.000,00	-6.526,05
--------------------	------	------	--	--	---	---	---	-----------	-----------	-----------

Ansatz 789000	MVAG Code	MVAG Code	Konto	Förderung von Handel und Gewerbe	Ergebnisvoranschlag			Finanzierungsvoranschlag		
					VA 2025	VA 2024	RA 2023	VA 2025	VA 2024	RA 2023
Operative Gebarung										
1	211	311	x	Erträge aus der operativen Verwaltungstätigkeit / Einzahlungen aus operativer Verwaltungstätigkeit	10.000,00	10.000,00	6.150,00	10.000,00	10.000,00	6.150,00
2	2116	3116		Erträge aus Veräußerung und sonstige Erträge / Einzahlungen aus Veräußerung von geringwertigen Wirtschaftsgütern (GWG) und sonstige Einzahlungen	10.000,00	10.000,00	6.150,00	10.000,00	10.000,00	6.150,00
789000			829000	Ollersdorf-Gutschein	10.000,00	10.000,00	6.150,00	10.000,00	10.000,00	6.150,00
SU	21	31	x	Summe Erträge / Summe Einzahlungen operative Gebarung	10.000,00	10.000,00	6.150,00	10.000,00	10.000,00	6.150,00
1	222	322	x	Sachaufwand / Auszahlungen aus Sachaufwand	10.000,00	10.000,00	10.700,00	10.000,00	10.000,00	10.700,00
2	2221	3221		Gebrauchs- und Verbrauchsgüter, Handelswaren / Auszahlungen für Gebrauchs- und Verbrauchsgüter, Handelswaren	10.000,00	10.000,00	10.700,00	10.000,00	10.000,00	10.700,00
789000			413000	Ollersdorf-Gutschein	10.000,00	10.000,00	10.700,00	10.000,00	10.000,00	10.700,00
1	223	323	x	Transferaufwand / Auszahlungen aus Transfers	4.000,00	4.000,00	1.976,05	0,00	0,00	0,00
2	2233	3233		Transferaufwand an Unternehmen (mit Finanzunternehmen) / Transferzahlungen an Unternehmen (inkl. Finanzunternehmen)	4.000,00	4.000,00	1.976,05	0,00	0,00	0,00
789000			776000	Betriebsförderungen	4.000,00	4.000,00	1.976,05	x	x	x
SU	22	32	x	Summe Aufwendungen / Summe Auszahlungen operative Gebarung	14.000,00	14.000,00	12.676,05	10.000,00	10.000,00	10.700,00
SA 0 / SA 1	SA0	SA1	x	Saldo (0) Nettoergebnis (21 - 22) / Saldo (1) Geldfluss aus der operativen Gebarung (31 - 32)	-4.000,00	-4.000,00	-6.526,05	0,00	0,00	-4.550,00
SA 01	SA 01	x	x	Saldo (01) Haushaltsrücklagen (230 - 240)	0,00	0,00	0,00	x	x	x
SA 00	SA 00	x	x	Saldo (00) Nettoergebnis nach Haushaltsrücklagen (Saldo 0 + Saldo 01)	-4.000,00	-4.000,00	-6.526,05	x	x	x

Investive Gebarung										
SU	x	33	x	Summe Einzahlungen investive Gebarung	x	x	x	0,00	0,00	0,00
1	x	343	x	Auszahlungen aus Kapitaltransfers	x	x	x	4.000,00	4.000,00	1.976,05
2	x	3433		Kapitaltransferzahlungen an Unternehmen (Finanzunternehmen)	x	x	x	4.000,00	4.000,00	1.976,05
789000			776000	Betriebsförderungen	x	x	x	4.000,00	4.000,00	1.976,05
SU	x	34		Summe Auszahlungen investive Gebarung	x	x	x	4.000,00	4.000,00	1.976,05
SA2	x	SA2		Saldo (2) Geldfluss aus der investiven Gebarung (33 - 34)	x	x	x	-4.000,00	-4.000,00	-1.976,05
SA3	x	SA3		Saldo (3) Nettofinanzierungssaldo (Saldo 1 + Saldo 2)	x	x	x	-4.000,00	-4.000,00	-6.526,05

Finanzierungstätigkeit										
SU	x	35		Summe Einzahlungen aus der Finanzierungstätigkeit	x	x	x	0,00	0,00	0,00
SU	x	36		Summe Auszahlungen aus der Finanzierungstätigkeit	x	x	x	0,00	0,00	0,00
SA4	x	SA4		Saldo (4) Geldfluss aus der Finanzierungstätigkeit (35 - 36)	x	x	x	0,00	0,00	0,00
SA5	x	SA5		Saldo (5) Geldfluss aus der voranschlagswirksamen Gebarung (Saldo 3 + Saldo 4)	x	x	x	-4.000,00	-4.000,00	-6.526,05

Gruppe 8	MVAG Code	MVAG Code	Konto	Dienstleistungen	Ergebnisvoranschlag			Finanzierungsvoranschlag		
					VA 2025	VA 2024	RA 2023	VA 2025	VA 2024	RA 2023
Gruppe 8	SA 0 / SA 1	SA 0 / SA 1		Saldo (0) Nettoergebnis (21 - 22) / Saldo (1) Geldfluss aus der operativen Gebarung (31 - 32)	472.400,00	111.100,00	-7.949,37	519.200,00	181.300,00	123.051,01
Gruppe 8	SA 01	SA 01		Saldo (01) Haushaltsrücklagen (230-240)	0,00	0,00	0,00	x	x	x
Gruppe 8	SA 00	SA 00		Saldo (00) Nettoergebnis nach Haushaltsrücklagen (Saldo 0 + Saldo 01)	472.400,00	111.100,00	-7.949,37	x	x	x
Gruppe 8	SA 2	SA 2		Saldo (2) Geldfluss aus der investiven Gebarung (33 - 34)	x	x	x	-297.400,00	-47.500,00	-35.011,94
Gruppe 8	SA 3	SA 3		Saldo (3) Nettofinanzierungssaldo (Saldo 1 + Saldo 2)	x	x	x	221.800,00	133.800,00	88.039,07
Gruppe 8	SA 4	SA 4		Saldo (4) Geldfluss aus der Finanzierungstätigkeit (35 - 36)	x	x	x	128.000,00	-40.000,00	-35.089,82
Gruppe 8	SA 5	SA 5		Saldo (5) Geldfluss aus der voranschlagswirksamen Gebarung (Saldo 3 + Saldo 4)	x	x	x	349.800,00	93.800,00	52.949,25

Abschnitt 81	MVAG Code	MVAG Code	Konto	Öffentliche Einrichtungen (soweit nicht dem Abschnitt 85 zuzuordnen)	Ergebnisvoranschlag			Finanzierungsvoranschlag		
					VA 2025	VA 2024	RA 2023	VA 2025	VA 2024	RA 2023
Abschnitt 81	SA 0 / SA 1	SA 0 / SA 1		Saldo (0) Nettoergebnis (21 - 22) / Saldo (1) Geldfluss aus der operativen Gebarung (31 - 32)	-33.400,00	-55.900,00	-70.003,05	-13.100,00	-36.500,00	-52.054,33
Abschnitt 81	SA 01	SA 01		Saldo (01) Haushaltsrücklagen (230-240)	0,00	0,00	0,00	x	x	x
Abschnitt 81	SA 00	SA 00		Saldo (00) Nettoergebnis nach Haushaltsrücklagen (Saldo 0 + Saldo 01)	-33.400,00	-55.900,00	-70.003,05	x	x	x
Abschnitt 81	SA 2	SA 2		Saldo (2) Geldfluss aus der investiven Gebarung (33 - 34)	x	x	x	-42.000,00	-17.500,00	-2.456,56
Abschnitt 81	SA 3	SA 3		Saldo (3) Nettofinanzierungssaldo (Saldo 1 + Saldo 2)	x	x	x	-55.100,00	-54.000,00	-54.510,89
Abschnitt 81	SA 4	SA 4		Saldo (4) Geldfluss aus der Finanzierungstätigkeit (35 - 36)	x	x	x	0,00	0,00	0,00
Abschnitt 81	SA 5	SA 5		Saldo (5) Geldfluss aus der voranschlagswirksamen Gebarung (Saldo 3 + Saldo 4)	x	x	x	-55.100,00	-54.000,00	-54.510,89

Unterabschnitt 813	MVAG Code	MVAG Code	Konto	Müllbeseitigung	Ergebnisvoranschlag			Finanzierungsvoranschlag		
					VA 2025	VA 2024	RA 2023	VA 2025	VA 2024	RA 2023
Unterabschnitt 813	SA 0 / SA 1	SA 0 / SA 1		Saldo (0) Nettoergebnis (21 - 22) / Saldo (1) Geldfluss aus der operativen Gebarung (31 - 32)	2.200,00	-600,00	-7.582,95	2.800,00	0,00	-8.455,51
Unterabschnitt 813	SA 01	SA 01		Saldo (01) Haushaltsrücklagen (230-240)	0,00	0,00	0,00	x	x	x
Unterabschnitt 813	SA 00	SA 00		Saldo (00) Nettoergebnis nach Haushaltsrücklagen (Saldo 0 + Saldo 01)	2.200,00	-600,00	-7.582,95	x	x	x
Unterabschnitt 813	SA 2	SA 2		Saldo (2) Geldfluss aus der investiven Gebarung (33 - 34)	x	x	x	0,00	0,00	0,00
Unterabschnitt 813	SA 3	SA 3		Saldo (3) Nettofinanzierungssaldo (Saldo 1 + Saldo 2)	x	x	x	2.800,00	0,00	-8.455,51
Unterabschnitt 813	SA 4	SA 4		Saldo (4) Geldfluss aus der Finanzierungstätigkeit (35 - 36)	x	x	x	0,00	0,00	0,00
Unterabschnitt 813	SA 5	SA 5		Saldo (5) Geldfluss aus der voranschlagswirksamen Gebarung (Saldo 3 + Saldo 4)	x	x	x	2.800,00	0,00	-8.455,51

Ansatz 813000	MVAG Code	MVAG Code	Konto	Müllbeseitigung	Ergebnisvoranschlag			Finanzierungsvoranschlag		
					VA 2025	VA 2024	RA 2023	VA 2025	VA 2024	RA 2023
Operative Gebarung										
1	211	311	x	Erträge aus der operativen Verwaltungstätigkeit / Einzahlungen aus operativer Verwaltungstätigkeit	25.000,00	19.000,00	18.195,05	25.000,00	19.000,00	18.080,67
2	2113	3113		Erträge aus Gebühren / Einzahlungen aus Gebühren	21.000,00	15.000,00	14.500,00	21.000,00	15.000,00	14.385,62
813000			852000	Abfallbehandlungsbeitrag	21.000,00	15.000,00	14.500,00	21.000,00	15.000,00	14.385,62
2	2116	3116		Erträge aus Veräußerung und sonstige Erträge / Einzahlungen aus Veräußerung von geringwertigen Wirtschaftsgütern (GWG) und sonstige Einzahlungen	4.000,00	4.000,00	3.695,05	4.000,00	4.000,00	3.695,05
813000			828000	Entgelt lt. Verpackungsverordnung	3.500,00	3.500,00	3.195,05	3.500,00	3.500,00	3.195,05
813000			828001	Rückersatz BMV	500,00	500,00	500,00	500,00	500,00	500,00
SU	21	31	x	Summe Erträge / Summe Einzahlungen operative Gebarung	25.000,00	19.000,00	18.195,05	25.000,00	19.000,00	18.080,67
1	222	322	x	Sachaufwand / Auszahlungen aus Sachaufwand	22.800,00	19.600,00	25.778,00	22.200,00	19.000,00	26.536,18
2	2222	3222		Verwaltungs- und Betriebsaufwand / Auszahlungen für Verwaltungs- und Betriebsaufwand	400,00	400,00	0,00	400,00	400,00	0,00
813000			631000	Videoüberwachung Gemeindeamt	400,00	400,00	0,00	400,00	400,00	0,00
2	2223	3223		Leasing und Mietaufwand / Auszahlungen für Leasing und Mietaufwand	3.600,00	3.500,00	3.477,39	3.600,00	3.500,00	3.477,39
813000			705000	Operative Leasing Cityboxen	3.600,00	3.500,00	3.477,39	3.600,00	3.500,00	3.477,39
2	2225	3225		Sonstiger Sachaufwand / Sonstige Auszahlungen aus Sachaufwand	18.200,00	15.100,00	21.726,39	18.200,00	15.100,00	23.058,79
813000			711000	Gebühren für die Benützung von Gemeindeeinrichtungen und Anlagen gemäß FAG	200,00	100,00	0,00	200,00	100,00	0,00
813000			728000	Müllbeseitigungsaktionen	18.000,00	15.000,00	21.726,39	18.000,00	15.000,00	23.058,79
2	2226	x		Nicht finanzierungswirksamer Sachaufwand / -	600,00	600,00	574,22	x	x	x
813000			680500	Planmäßige Abschreibung - Sonderanlagen	600,00	600,00	574,22	x	x	x
SU	22	32	x	Summe Aufwendungen / Summe Auszahlungen operative Gebarung	22.800,00	19.600,00	25.778,00	22.200,00	19.000,00	26.536,18
SA 0 / SA 1	SA0	SA1	x	Saldo (0) Nettoergebnis (21 - 22) / Saldo (1) Geldfluss aus der operativen Gebarung (31 - 32)	2.200,00	-600,00	-7.582,95	2.800,00	0,00	-8.455,51
SA 01	SA 01	x	x	Saldo (01) Haushaltsrücklagen (230 - 240)	0,00	0,00	0,00	x	x	x
SA 00	SA 00	x	x	Saldo (00) Nettoergebnis nach Haushaltsrücklagen (Saldo 0 + Saldo 01)	2.200,00	-600,00	-7.582,95	x	x	x

Investive Gebarung										
SU	x	33	x	Summe Einzahlungen investive Gebarung	x	x	x	0,00	0,00	0,00
SU	x	34		Summe Auszahlungen investive Gebarung	x	x	x	0,00	0,00	0,00
SA2	x	SA2		Saldo (2) Geldfluss aus der investiven Gebarung (33 - 34)	x	x	x	0,00	0,00	0,00
SA3	x	SA3		Saldo (3) Nettofinanzierungssaldo (Saldo 1 + Saldo 2)	x	x	x	2.800,00	0,00	-8.455,51

Finanzierungstätigkeit										
SU	x	35		Summe Einzahlungen aus der Finanzierungstätigkeit	x	x	x	0,00	0,00	0,00

Ansatz 813000	MVAG Code	MVAG Code	Konto	Müllbeseitigung	Ergebnisvoranschlag			Finanzierungsvoranschlag		
					VA 2025	VA 2024	RA 2023	VA 2025	VA 2024	RA 2023
SU	x	36		Summe Auszahlungen aus der Finanzierungstätigkeit	x	x	x	0,00	0,00	0,00
SA4	x	SA4		Saldo (4) Geldfluss aus der Finanzierungstätigkeit (35 - 36)	x	x	x	0,00	0,00	0,00
SA5	x	SA5		Saldo (5) Geldfluss aus der voranschlagswirksamen Gebarung (Saldo 3 + Saldo 4)	x	x	x	2.800,00	0,00	-8.455,51

Unterabschnitt 815	MVAG Code	MVAG Code	Konto	Park- und Gartenanlagen, Kinderspielplätze	Ergebnisvoranschlag			Finanzierungsvoranschlag		
					VA 2025	VA 2024	RA 2023	VA 2025	VA 2024	RA 2023
Unterabschnitt 815	SA 0 / SA 1	SA 0 / SA 1		Saldo (0) Nettoergebnis (21 - 22) / Saldo (1) Geldfluss aus der operativen Gebarung (31 - 32)	-1.700,00	-1.700,00	-1.403,96	-500,00	-500,00	-316,37
Unterabschnitt 815	SA 01	SA 01		Saldo (01) Haushaltsrücklagen (230-240)	0,00	0,00	0,00	x	x	x
Unterabschnitt 815	SA 00	SA 00		Saldo (00) Nettoergebnis nach Haushaltsrücklagen (Saldo 0 + Saldo 01)	-1.700,00	-1.700,00	-1.403,96	x	x	x
Unterabschnitt 815	SA 2	SA 2		Saldo (2) Geldfluss aus der investiven Gebarung (33 - 34)	x	x	x	-40.000,00	-500,00	-2.022,16
Unterabschnitt 815	SA 3	SA 3		Saldo (3) Nettofinanzierungssaldo (Saldo 1 + Saldo 2)	x	x	x	-40.500,00	-1.000,00	-2.338,53
Unterabschnitt 815	SA 4	SA 4		Saldo (4) Geldfluss aus der Finanzierungstätigkeit (35 - 36)	x	x	x	0,00	0,00	0,00
Unterabschnitt 815	SA 5	SA 5		Saldo (5) Geldfluss aus der voranschlagswirksamen Gebarung (Saldo 3 + Saldo 4)	x	x	x	-40.500,00	-1.000,00	-2.338,53

Ansatz 815000	MVAG Code	MVAG Code	Konto	Park- und Gartenanlagen, Kinderspielpl.	Ergebnisvoranschlag			Finanzierungsvoranschlag		
					VA 2025	VA 2024	RA 2023	VA 2025	VA 2024	RA 2023
Operative Gebarung										
SU	21	31	x	Summe Erträge / Summe Einzahlungen operative Gebarung	0,00	0,00	0,00	0,00	0,00	0,00
1	222	322	x	Sachaufwand / Auszahlungen aus Sachaufwand	1.700,00	1.700,00	1.403,96	500,00	500,00	316,37
2	2224	3224		Instandhaltung / Auszahlungen für Instandhaltung	500,00	500,00	316,37	500,00	500,00	316,37
815000			618000	Instandhaltunge Kinderspielplatz	500,00	500,00	316,37	500,00	500,00	316,37
2	2226	x		Nicht finanzierungswirksamer Sachaufwand / -	1.200,00	1.200,00	1.087,59	x	x	x
815000			680200	Planmäßige Abschreibung - Grundstückseinrichtungen und Infrastruktur	900,00	900,00	833,86	x	x	x
815000			680500	Planmäßige Abschreibung - Sonderanlagen	300,00	300,00	253,73	x	x	x
SU	22	32	x	Summe Aufwendungen / Summe Auszahlungen operative Gebarung	1.700,00	1.700,00	1.403,96	500,00	500,00	316,37
SA 0 / SA 1	SA0	SA1	x	Saldo (0) Nettoergebnis (21 - 22) / Saldo (1) Geldfluss aus der operativen Gebarung (31 - 32)	-1.700,00	-1.700,00	-1.403,96	-500,00	-500,00	-316,37
SA 01	SA 01	x	x	Saldo (01) Haushaltsrücklagen (230 - 240)	0,00	0,00	0,00	x	x	x
SA 00	SA 00	x	x	Saldo (00) Nettoergebnis nach Haushaltsrücklagen (Saldo 0 + Saldo 01)	-1.700,00	-1.700,00	-1.403,96	x	x	x

Investive Gebarung										
SU	x	33	x	Summe Einzahlungen investive Gebarung	x	x	x	0,00	0,00	0,00
1	x	341	x	Auszahlungen aus der Investitionstätigkeit	x	x	x	40.000,00	500,00	2.022,16
2	x	3412		Auszahlungen für den Erwerb von Grundstücken und Grundstückseinrichtungen	x	x	x	40.000,00	500,00	2.022,16
815000			050000	Sonderanlagen (Ausbau Kinderspielplatz)	x	x	x	40.000,00	500,00	2.022,16
SU	x	34		Summe Auszahlungen investive Gebarung	x	x	x	40.000,00	500,00	2.022,16
SA2	x	SA2		Saldo (2) Geldfluss aus der investiven Gebarung (33 - 34)	x	x	x	-40.000,00	-500,00	-2.022,16
SA3	x	SA3		Saldo (3) Nettofinanzierungssaldo (Saldo 1 + Saldo 2)	x	x	x	-40.500,00	-1.000,00	-2.338,53

Finanzierungstätigkeit										
SU	x	35		Summe Einzahlungen aus der Finanzierungstätigkeit	x	x	x	0,00	0,00	0,00
SU	x	36		Summe Auszahlungen aus der Finanzierungstätigkeit	x	x	x	0,00	0,00	0,00
SA4	x	SA4		Saldo (4) Geldfluss aus der Finanzierungstätigkeit (35 - 36)	x	x	x	0,00	0,00	0,00
SA5	x	SA5		Saldo (5) Geldfluss aus der voranschlagswirksamen Gebarung (Saldo 3 + Saldo 4)	x	x	x	-40.500,00	-1.000,00	-2.338,53

Unterabschnitt 816	MVAG Code	MVAG Code	Konto	Öffentliche Beleuchtung und öffentliche Uhren	Ergebnisvoranschlag			Finanzierungsvoranschlag		
					VA 2025	VA 2024	RA 2023	VA 2025	VA 2024	RA 2023

Unterabschnitt 816	SA 0 / SA 1	SA 0 / SA 1		Saldo (0) Nettoergebnis (21 - 22) / Saldo (1) Geldfluss aus der operativen Gebarung (31 - 32)	-31.900,00	-45.700,00	-50.403,22	-20.000,00	-34.100,00	-38.353,88
Unterabschnitt 816	SA 01	SA 01		Saldo (01) Haushaltsrücklagen (230-240)	0,00	0,00	0,00	x	x	x
Unterabschnitt 816	SA 00	SA 00		Saldo (00) Nettoergebnis nach Haushaltsrücklagen (Saldo 0 + Saldo 01)	-31.900,00	-45.700,00	-50.403,22	x	x	x
Unterabschnitt 816	SA 2	SA 2		Saldo (2) Geldfluss aus der investiven Gebarung (33 - 34)	x	x	x	-2.000,00	-2.000,00	-434,40
Unterabschnitt 816	SA 3	SA 3		Saldo (3) Nettofinanzierungssaldo (Saldo 1 + Saldo 2)	x	x	x	-22.000,00	-36.100,00	-38.788,28
Unterabschnitt 816	SA 4	SA 4		Saldo (4) Geldfluss aus der Finanzierungstätigkeit (35 - 36)	x	x	x	0,00	0,00	0,00
Unterabschnitt 816	SA 5	SA 5		Saldo (5) Geldfluss aus der voranschlagswirksamen Gebarung (Saldo 3 + Saldo 4)	x	x	x	-22.000,00	-36.100,00	-38.788,28

Ansatz 816000	MVAG Code	MVAG Code	Konto	Öffentliche Beleuchtung und öffentliche Uhren	Ergebnisvoranschlag			Finanzierungsvoranschlag		
					VA 2025	VA 2024	RA 2023	VA 2025	VA 2024	RA 2023
Operative Gebarung										
1	212	312	x	Erträge aus Transfers / Einzahlungen aus Transfers	500,00	500,00	456,42	0,00	0,00	0,00
2	2127	x		Nicht finanzierungswirksamer Transferertrag / -	500,00	500,00	456,42	x	x	x
816000			813000	Erträge aus der Auflösung von Investitionszuschüssen (Kapitaltransfers)	500,00	500,00	456,42	x	x	x
SU	21	31	x	Summe Erträge / Summe Einzahlungen operative Gebarung	500,00	500,00	456,42	0,00	0,00	0,00
1	222	322	x	Sachaufwand / Auszahlungen aus Sachaufwand	32.400,00	46.200,00	50.859,64	20.000,00	34.100,00	38.353,88
2	2222	3222		Verwaltungs- und Betriebsaufwand / Auszahlungen für Verwaltungs- und Betriebsaufwand	10.000,00	24.100,00	24.431,53	10.000,00	24.100,00	24.430,55
816000			600000	Stromkosten	10.000,00	24.100,00	24.431,53	10.000,00	24.100,00	24.430,55
2	2224	3224		Instandhaltung / Auszahlungen für Instandhaltung	10.000,00	10.000,00	14.424,93	10.000,00	10.000,00	13.923,33
816000			619000	Instandhaltung	10.000,00	10.000,00	14.424,93	10.000,00	10.000,00	13.923,33
2	2226	x		Nicht finanzierungswirksamer Sachaufwand / -	12.400,00	12.100,00	12.003,18	x	x	x
816000			680200	Planmäßige Abschreibung - Grundstückseinrichtungen und Infrastruktur	11.300,00	11.300,00	11.269,06	x	x	x
816000			680500	Planmäßige Abschreibung - Sonderanlagen	1.100,00	800,00	734,12	x	x	x
SU	22	32	x	Summe Aufwendungen / Summe Auszahlungen operative Gebarung	32.400,00	46.200,00	50.859,64	20.000,00	34.100,00	38.353,88
SA 0 / SA 1	SA0	SA1	x	Saldo (0) Nettoergebnis (21 - 22) / Saldo (1) Geldfluss aus der operativen Gebarung (31 - 32)	-31.900,00	-45.700,00	-50.403,22	-20.000,00	-34.100,00	-38.353,88
SA 01	SA 01	x	x	Saldo (01) Haushaltsrücklagen (230 - 240)	0,00	0,00	0,00	x	x	x
SA 00	SA 00	x	x	Saldo (00) Nettoergebnis nach Haushaltsrücklagen (Saldo 0 + Saldo 01)	-31.900,00	-45.700,00	-50.403,22	x	x	x

Investive Gebarung										
SU	x	33	x	Summe Einzahlungen investive Gebarung	x	x	x	0,00	0,00	0,00
1	x	341	x	Auszahlungen aus der Investitionstätigkeit	x	x	x	2.000,00	2.000,00	434,40
2	x	3412		Auszahlungen für den Erwerb von Grundstücken und Grundstückseinrichtungen	x	x	x	2.000,00	2.000,00	434,40
816000			050000	Straßenbeleuchtung	x	x	x	2.000,00	2.000,00	434,40
SU	x	34		Summe Auszahlungen investive Gebarung	x	x	x	2.000,00	2.000,00	434,40
SA2	x	SA2		Saldo (2) Geldfluss aus der investiven Gebarung (33 - 34)	x	x	x	-2.000,00	-2.000,00	-434,40
SA3	x	SA3		Saldo (3) Nettofinanzierungssaldo (Saldo 1 + Saldo 2)	x	x	x	-22.000,00	-36.100,00	-38.788,28

Finanzierungstätigkeit										
SU	x	35		Summe Einzahlungen aus der Finanzierungstätigkeit	x	x	x	0,00	0,00	0,00
SU	x	36		Summe Auszahlungen aus der Finanzierungstätigkeit	x	x	x	0,00	0,00	0,00
SA4	x	SA4		Saldo (4) Geldfluss aus der Finanzierungstätigkeit (35 - 36)	x	x	x	0,00	0,00	0,00
SA5	x	SA5		Saldo (5) Geldfluss aus der voranschlagswirksamen Gebarung (Saldo 3 + Saldo 4)	x	x	x	-22.000,00	-36.100,00	-38.788,28

Unterschnitt 817	MVAG Code	MVAG Code	Konto	Friedhöfe (einschließlich Einsegnungshallen und Krematorien)	Ergebnisvoranschlag			Finanzierungsvoranschlag		
					VA 2025	VA 2024	RA 2023	VA 2025	VA 2024	RA 2023
Unterschnitt 817	SA 0 / SA 1	SA 0 / SA 1		Saldo (0) Nettoergebnis (21 - 22) / Saldo (1) Geldfluss aus der operativen Gebarung (31 - 32)	-1.500,00	-7.400,00	-9.774,76	4.600,00	-1.900,00	-4.928,57
Unterschnitt 817	SA 01	SA 01		Saldo (01) Haushaltsrücklagen (230-240)	0,00	0,00	0,00	x	x	x
Unterschnitt 817	SA 00	SA 00		Saldo (00) Nettoergebnis nach Haushaltsrücklagen (Saldo 0 + Saldo 01)	-1.500,00	-7.400,00	-9.774,76	x	x	x
Unterschnitt 817	SA 2	SA 2		Saldo (2) Geldfluss aus der investiven Gebarung (33 - 34)	x	x	x	0,00	-15.000,00	0,00
Unterschnitt 817	SA 3	SA 3		Saldo (3) Nettofinanzierungssaldo (Saldo 1 + Saldo 2)	x	x	x	4.600,00	-16.900,00	-4.928,57
Unterschnitt 817	SA 4	SA 4		Saldo (4) Geldfluss aus der Finanzierungstätigkeit (35 - 36)	x	x	x	0,00	0,00	0,00
Unterschnitt 817	SA 5	SA 5		Saldo (5) Geldfluss aus der voranschlagswirksamen Gebarung (Saldo 3 + Saldo 4)	x	x	x	4.600,00	-16.900,00	-4.928,57

Ansatz 817000	MVAG Code	MVAG Code	Konto	Friedhof (einschl. Einsegnungshallen)	Ergebnisvoranschlag			Finanzierungsvoranschlag		
					VA 2025	VA 2024	RA 2023	VA 2025	VA 2024	RA 2023
Operative Gebarung										
1	211	311	x	Erträge aus der operativen Verwaltungstätigkeit / Einzahlungen aus operativer Verwaltungstätigkeit	6.500,00	3.300,00	345,00	6.500,00	3.300,00	345,00
2	2114	3114		Erträge aus Leistungen / Einzahlungen aus Leistungen	6.500,00	3.300,00	345,00	6.500,00	3.300,00	345,00
817000			810000	Friedhofsentgelte einschl. Einsegnungshallen	6.500,00	3.300,00	345,00	6.500,00	3.300,00	345,00
SU	21	31	x	Summe Erträge / Summe Einzahlungen operative Gebarung	6.500,00	3.300,00	345,00	6.500,00	3.300,00	345,00
1	222	322	x	Sachaufwand / Auszahlungen aus Sachaufwand	8.000,00	10.700,00	10.119,76	1.900,00	5.200,00	5.273,57
2	2222	3222		Verwaltungs- und Betriebsaufwand / Auszahlungen für Verwaltungs- und Betriebsaufwand	1.200,00	4.600,00	3.885,93	1.200,00	4.600,00	3.885,59
817000			600000	Energiekosten (Strom)	100,00	3.600,00	2.871,07	100,00	3.600,00	2.870,73
817000			670000	Versicherungen	1.100,00	1.000,00	1.014,86	1.100,00	1.000,00	1.014,86
2	2224	3224		Instandhaltung / Auszahlungen für Instandhaltung	500,00	500,00	837,34	500,00	500,00	1.387,98
817000			619000	Instandhaltung	500,00	500,00	837,34	500,00	500,00	1.387,98
2	2225	3225		Sonstiger Sachaufwand / Sonstige Auszahlungen aus Sachaufwand	200,00	100,00	0,00	200,00	100,00	0,00
817000			728000	Aushilfsarbeiten	100,00	100,00	0,00	100,00	100,00	0,00
817000			729000	Aufrechnung Interner Verbrauch	100,00	0,00	0,00	100,00	0,00	0,00
2	2226	x		Nicht finanzierungswirksamer Sachaufwand / -	6.100,00	5.500,00	5.396,49	x	x	x
817000			680200	Planmäßige Abschreibung - Grundstückseinrichtungen und Infrastruktur	1.800,00	1.200,00	1.149,90	x	x	x
817000			680300	Planmäßige Abschreibung - Gebäude und Bauten	3.300,00	3.300,00	3.294,31	x	x	x
817000			680700	Planmäßige Abschreibung - Amts-, Betriebs- und Geschäftsausstattung	1.000,00	1.000,00	952,28	x	x	x
SU	22	32	x	Summe Aufwendungen / Summe Auszahlungen operative Gebarung	8.000,00	10.700,00	10.119,76	1.900,00	5.200,00	5.273,57
SA 0 / SA 1	SA0	SA1	x	Saldo (0) Nettoergebnis (21 - 22) / Saldo (1) Geldfluss aus der operativen Gebarung (31 - 32)	-1.500,00	-7.400,00	-9.774,76	4.600,00	-1.900,00	-4.928,57
SA 01	SA 01	x	x	Saldo (01) Haushaltsrücklagen (230 - 240)	0,00	0,00	0,00	x	x	x
SA 00	SA 00	x	x	Saldo (00) Nettoergebnis nach Haushaltsrücklagen (Saldo 0 + Saldo 01)	-1.500,00	-7.400,00	-9.774,76	x	x	x

Investive Gebarung										
SU	x	33	x	Summe Einzahlungen investive Gebarung	x	x	x	0,00	0,00	0,00
1	x	341	x	Auszahlungen aus der Investitionstätigkeit	x	x	x	0,00	15.000,00	0,00
2	x	3412		Auszahlungen für den Erwerb von Grundstücken und Grundstückseinrichtungen	x	x	x	0,00	15.000,00	0,00
817000			005000	Anlagen zu Straßenbauten	x	x	x	0,00	15.000,00	0,00
SU	x	34		Summe Auszahlungen investive Gebarung	x	x	x	0,00	15.000,00	0,00
SA2	x	SA2		Saldo (2) Geldfluss aus der investiven Gebarung (33 - 34)	x	x	x	0,00	-15.000,00	0,00
SA3	x	SA3		Saldo (3) Nettofinanzierungssaldo (Saldo 1 + Saldo 2)	x	x	x	4.600,00	-16.900,00	-4.928,57

Finanzierungstätigkeit

Ansatz 817000	MVAG Code	MVAG Code	Konto	Friedhof (einschl.Einsegnungshallen)	Ergebnisvoranschlag			Finanzierungsvoranschlag		
					VA 2025	VA 2024	RA 2023	VA 2025	VA 2024	RA 2023
SU	x	35		Summe Einzahlungen aus der Finanzierungstätigkeit	x	x	x	0,00	0,00	0,00
SU	x	36		Summe Auszahlungen aus der Finanzierungstätigkeit	x	x	x	0,00	0,00	0,00
SA4	x	SA4		Saldo (4) Geldfluss aus der Finanzierungstätigkeit (35 - 36)	x	x	x	0,00	0,00	0,00
SA5	x	SA5		Saldo (5) Geldfluss aus der voranschlagswirksamen Gebarung (Saldo 3 + Saldo 4)	x	x	x	4.600,00	-16.900,00	-4.928,57

Unterabschnitt 819	MVAG Code	MVAG Code	Konto	Sonstige öffentliche Einrichtungen	Ergebnisvoranschlag			Finanzierungsvoranschlag		
					VA 2025	VA 2024	RA 2023	VA 2025	VA 2024	RA 2023
Unterabschnitt 819	SA 0 / SA 1	SA 0 / SA 1		Saldo (0) Nettoergebnis (21 - 22) / Saldo (1) Geldfluss aus der operativen Gebarung (31 - 32)	-500,00	-500,00	-838,16	0,00	0,00	0,00
Unterabschnitt 819	SA 01	SA 01		Saldo (01) Haushaltsrücklagen (230-240)	0,00	0,00	0,00	x	x	x
Unterabschnitt 819	SA 00	SA 00		Saldo (00) Nettoergebnis nach Haushaltsrücklagen (Saldo 0 + Saldo 01)	-500,00	-500,00	-838,16	x	x	x
Unterabschnitt 819	SA 2	SA 2		Saldo (2) Geldfluss aus der investiven Gebarung (33 - 34)	x	x	x	0,00	0,00	0,00
Unterabschnitt 819	SA 3	SA 3		Saldo (3) Nettofinanzierungssaldo (Saldo 1 + Saldo 2)	x	x	x	0,00	0,00	0,00
Unterabschnitt 819	SA 4	SA 4		Saldo (4) Geldfluss aus der Finanzierungstätigkeit (35 - 36)	x	x	x	0,00	0,00	0,00
Unterabschnitt 819	SA 5	SA 5		Saldo (5) Geldfluss aus der voranschlagswirksamen Gebarung (Saldo 3 + Saldo 4)	x	x	x	0,00	0,00	0,00

Ansatz 819000	MVAG Code	MVAG Code	Konto	Sonstige öffentliche Einrichtungen	Ergebnisvoranschlag			Finanzierungsvoranschlag		
					VA 2025	VA 2024	RA 2023	VA 2025	VA 2024	RA 2023
Operative Gebarung										
SU	21	31	x	Summe Erträge / Summe Einzahlungen operative Gebarung	0,00	0,00	0,00	0,00	0,00	0,00
1	222	322	x	Sachaufwand / Auszahlungen aus Sachaufwand	500,00	500,00	838,16	0,00	0,00	0,00
2	2226	x		Nicht finanzierungswirksamer Sachaufwand / -	500,00	500,00	838,16	x	x	x
819000			680200	Planmäßige Abschreibung - Grundstückseinrichtungen und Infrastruktur	100,00	100,00	89,76	x	x	x
819000			680300	Planmäßige Abschreibung - Gebäude und Bauten	400,00	400,00	748,40	x	x	x
SU	22	32	x	Summe Aufwendungen / Summe Auszahlungen operative Gebarung	500,00	500,00	838,16	0,00	0,00	0,00
SA 0 / SA 1	SA0	SA1	x	Saldo (0) Nettoergebnis (21 - 22) / Saldo (1) Geldfluss aus der operativen Gebarung (31 - 32)	-500,00	-500,00	-838,16	0,00	0,00	0,00
SA 01	SA 01	x	x	Saldo (01) Haushaltsrücklagen (230 - 240)	0,00	0,00	0,00	x	x	x
SA 00	SA 00	x	x	Saldo (00) Nettoergebnis nach Haushaltsrücklagen (Saldo 0 + Saldo 01)	-500,00	-500,00	-838,16	x	x	x

Investive Gebarung										
SU	x	33	x	Summe Einzahlungen investive Gebarung	x	x	x	0,00	0,00	0,00
SU	x	34		Summe Auszahlungen investive Gebarung	x	x	x	0,00	0,00	0,00
SA2	x	SA2		Saldo (2) Geldfluss aus der investiven Gebarung (33 - 34)	x	x	x	0,00	0,00	0,00
SA3	x	SA3		Saldo (3) Nettofinanzierungssaldo (Saldo 1 + Saldo 2)	x	x	x	0,00	0,00	0,00

Finanzierungstätigkeit										
SU	x	35		Summe Einzahlungen aus der Finanzierungstätigkeit	x	x	x	0,00	0,00	0,00
SU	x	36		Summe Auszahlungen aus der Finanzierungstätigkeit	x	x	x	0,00	0,00	0,00
SA4	x	SA4		Saldo (4) Geldfluss aus der Finanzierungstätigkeit (35 - 36)	x	x	x	0,00	0,00	0,00
SA5	x	SA5		Saldo (5) Geldfluss aus der voranschlagswirksamen Gebarung (Saldo 3 + Saldo 4)	x	x	x	0,00	0,00	0,00

Abschnitt 82	MVAG Code	MVAG Code	Konto	Betriebsähnliche Einrichtungen und Betriebe	Ergebnisvoranschlag			Finanzierungsvoranschlag		
					VA 2025	VA 2024	RA 2023	VA 2025	VA 2024	RA 2023
Abschnitt 82	SA 0 / SA 1	SA 0 / SA 1		Saldo (0) Nettoergebnis (21 - 22) / Saldo (1) Geldfluss aus der operativen Gebarung (31 - 32)	-2.100,00	-2.100,00	-2.015,50	0,00	0,00	0,00
Abschnitt 82	SA 01	SA 01		Saldo (01) Haushaltsrücklagen (230-240)	0,00	0,00	0,00	x	x	x
Abschnitt 82	SA 00	SA 00		Saldo (00) Nettoergebnis nach Haushaltsrücklagen (Saldo 0 + Saldo 01)	-2.100,00	-2.100,00	-2.015,50	x	x	x
Abschnitt 82	SA 2	SA 2		Saldo (2) Geldfluss aus der investiven Gebarung (33 - 34)	x	x	x	0,00	0,00	0,00
Abschnitt 82	SA 3	SA 3		Saldo (3) Nettofinanzierungssaldo (Saldo 1 + Saldo 2)	x	x	x	0,00	0,00	0,00

Abschnitt 82	SA 4	SA 4		Saldo (4) Geldfluss aus der Finanzierungstätigkeit (35 - 36)	x	x	x	0,00	0,00	0,00
Abschnitt 82	SA 5	SA 5		Saldo (5) Geldfluss aus der voranschlagswirksamen Gebarung (Saldo 3 + Saldo 4)	x	x	x	0,00	0,00	0,00

Unterabschnitt 821	MVAG Code	MVAG Code	Konto	Fuhrpark	Ergebnisvoranschlag			Finanzierungsvoranschlag		
					VA 2025	VA 2024	RA 2023	VA 2025	VA 2024	RA 2023
Unterabschnitt 821	SA 0 / SA 1	SA 0 / SA 1		Saldo (0) Nettoergebnis (21 - 22) / Saldo (1) Geldfluss aus der operativen Gebarung (31 - 32)	-2.100,00	-2.100,00	-2.015,50	0,00	0,00	0,00
Unterabschnitt 821	SA 01	SA 01		Saldo (01) Haushaltsrücklagen (230-240)	0,00	0,00	0,00	x	x	x
Unterabschnitt 821	SA 00	SA 00		Saldo (00) Nettoergebnis nach Haushaltsrücklagen (Saldo 0 + Saldo 01)	-2.100,00	-2.100,00	-2.015,50	x	x	x
Unterabschnitt 821	SA 2	SA 2		Saldo (2) Geldfluss aus der investiven Gebarung (33 - 34)	x	x	x	0,00	0,00	0,00
Unterabschnitt 821	SA 3	SA 3		Saldo (3) Nettofinanzierungssaldo (Saldo 1 + Saldo 2)	x	x	x	0,00	0,00	0,00
Unterabschnitt 821	SA 4	SA 4		Saldo (4) Geldfluss aus der Finanzierungstätigkeit (35 - 36)	x	x	x	0,00	0,00	0,00
Unterabschnitt 821	SA 5	SA 5		Saldo (5) Geldfluss aus der voranschlagswirksamen Gebarung (Saldo 3 + Saldo 4)	x	x	x	0,00	0,00	0,00

Ansatz 821000	MVAG Code	MVAG Code	Konto	Fuhrpark	Ergebnisvoranschlag			Finanzierungsvoranschlag			
					VA 2025	VA 2024	RA 2023	VA 2025	VA 2024	RA 2023	
Operative Gebarung											
SU	21	31	x	Summe Erträge / Summe Einzahlungen operative Gebarung		0,00	0,00	0,00	0,00	0,00	0,00
1	222	322	x	Sachaufwand / Auszahlungen aus Sachaufwand		2.100,00	2.100,00	2.015,50	0,00	0,00	0,00
2	2226	x		Nicht finanzierungswirksamer Sachaufwand / -		2.100,00	2.100,00	2.015,50	x	x	x
821000			680600	Planmäßige Abschreibung - Technische Anlagen, Fahrzeuge und Maschinen		2.100,00	2.100,00	2.015,50	x	x	x
SU	22	32	x	Summe Aufwendungen / Summe Auszahlungen operative Gebarung		2.100,00	2.100,00	2.015,50	0,00	0,00	0,00
SA 0 / SA 1	SA0	SA1	x	Saldo (0) Nettoergebnis (21 - 22) / Saldo (1) Geldfluss aus der operativen Gebarung (31 - 32)		-2.100,00	-2.100,00	-2.015,50	0,00	0,00	0,00
SA 01	SA 01	x	x	Saldo (01) Haushaltsrücklagen (230 - 240)		0,00	0,00	0,00	x	x	x
SA 00	SA 00	x	x	Saldo (00) Nettoergebnis nach Haushaltsrücklagen (Saldo 0 + Saldo 01)		-2.100,00	-2.100,00	-2.015,50	x	x	x

Investive Gebarung											
SU	x	33	x	Summe Einzahlungen investive Gebarung		x	x	x	0,00	0,00	0,00
SU	x	34		Summe Auszahlungen investive Gebarung		x	x	x	0,00	0,00	0,00
SA2	x	SA2		Saldo (2) Geldfluss aus der investiven Gebarung (33 - 34)		x	x	x	0,00	0,00	0,00
SA3	x	SA3		Saldo (3) Nettofinanzierungssaldo (Saldo 1 + Saldo 2)		x	x	x	0,00	0,00	0,00

Finanzierungstätigkeit											
SU	x	35		Summe Einzahlungen aus der Finanzierungstätigkeit		x	x	x	0,00	0,00	0,00
SU	x	36		Summe Auszahlungen aus der Finanzierungstätigkeit		x	x	x	0,00	0,00	0,00
SA4	x	SA4		Saldo (4) Geldfluss aus der Finanzierungstätigkeit (35 - 36)		x	x	x	0,00	0,00	0,00
SA5	x	SA5		Saldo (5) Geldfluss aus der voranschlagswirksamen Gebarung (Saldo 3 + Saldo 4)		x	x	x	0,00	0,00	0,00

Abschnitt 84	MVAG Code	MVAG Code	Konto	Liegenschaften, Wohn- und Geschäftsgebäude	Ergebnisvoranschlag			Finanzierungsvoranschlag		
					VA 2025	VA 2024	RA 2023	VA 2025	VA 2024	RA 2023
Abschnitt 84	SA 0 / SA 1	SA 0 / SA 1		Saldo (0) Nettoergebnis (21 - 22) / Saldo (1) Geldfluss aus der operativen Gebarung (31 - 32)	49.700,00	21.600,00	5.836,36	10.600,00	7.100,00	6.492,76
Abschnitt 84	SA 01	SA 01		Saldo (01) Haushaltsrücklagen (230-240)	0,00	0,00	0,00	x	x	x
Abschnitt 84	SA 00	SA 00		Saldo (00) Nettoergebnis nach Haushaltsrücklagen (Saldo 0 + Saldo 01)	49.700,00	21.600,00	5.836,36	x	x	x
Abschnitt 84	SA 2	SA 2		Saldo (2) Geldfluss aus der investiven Gebarung (33 - 34)	x	x	x	39.600,00	-5.000,00	-72,30
Abschnitt 84	SA 3	SA 3		Saldo (3) Nettofinanzierungssaldo (Saldo 1 + Saldo 2)	x	x	x	50.200,00	2.100,00	6.420,46

Abschnitt 84	SA 4	SA 4		Saldo (4) Geldfluss aus der Finanzierungstätigkeit (35 - 36)	x	x	x	0,00	0,00	0,00
Abschnitt 84	SA 5	SA 5		Saldo (5) Geldfluss aus der voranschlagswirksamen Gebarung (Saldo 3 + Saldo 4)	x	x	x	50.200,00	2.100,00	6.420,46

Unterabschnitt 840	MVAG Code	MVAG Code	Konto	Grundbesitz	Ergebnisvoranschlag			Finanzierungsvoranschlag		
					VA 2025	VA 2024	RA 2023	VA 2025	VA 2024	RA 2023
Unterabschnitt 840	SA 0 / SA 1	SA 0 / SA 1		Saldo (0) Nettoergebnis (21 - 22) / Saldo (1) Geldfluss aus der operativen Gebarung (31 - 32)	39.300,00	14.600,00	-246,24	-300,00	-400,00	-246,24
Unterabschnitt 840	SA 01	SA 01		Saldo (01) Haushaltsrücklagen (230-240)	0,00	0,00	0,00	x	x	x
Unterabschnitt 840	SA 00	SA 00		Saldo (00) Nettoergebnis nach Haushaltsrücklagen (Saldo 0 + Saldo 01)	39.300,00	14.600,00	-246,24	x	x	x
Unterabschnitt 840	SA 2	SA 2		Saldo (2) Geldfluss aus der investiven Gebarung (33 - 34)	x	x	x	39.600,00	-5.000,00	-72,30
Unterabschnitt 840	SA 3	SA 3		Saldo (3) Nettofinanzierungssaldo (Saldo 1 + Saldo 2)	x	x	x	39.300,00	-5.400,00	-318,54
Unterabschnitt 840	SA 4	SA 4		Saldo (4) Geldfluss aus der Finanzierungstätigkeit (35 - 36)	x	x	x	0,00	0,00	0,00
Unterabschnitt 840	SA 5	SA 5		Saldo (5) Geldfluss aus der voranschlagswirksamen Gebarung (Saldo 3 + Saldo 4)	x	x	x	39.300,00	-5.400,00	-318,54

Ansatz 840000	MVAG Code	MVAG Code	Konto	Grundbesitz	Ergebnisvoranschlag			Finanzierungsvoranschlag		
					VA 2025	VA 2024	RA 2023	VA 2025	VA 2024	RA 2023
Operative Gebarung										
1	211	311	x	Erträge aus der operativen Verwaltungstätigkeit / Einzahlungen aus operativer Verwaltungstätigkeit	40.000,00	15.300,00	329,57	400,00	300,00	329,57
2	2115	3115		Erträge aus Besitz und wirtschaftlicher Tätigkeit / Einzahlungen aus Besitz und wirtschaftlicher Tätigkeit	400,00	300,00	329,57	400,00	300,00	329,57
840000			811000	Pachteinnahmen	400,00	300,00	329,57	400,00	300,00	329,57
2	2116	3116		Erträge aus Veräußerung und sonstige Erträge / Einzahlungen aus Veräußerung von geringwertigen Wirtschaftsgütern (GWG) und sonstige Einzahlungen	39.600,00	15.000,00	0,00	0,00	0,00	0,00
840000			801000	Veräußerungen	39.600,00	15.000,00	0,00	x	x	x
SU	21	31	x	Summe Erträge / Summe Einzahlungen operative Gebarung	40.000,00	15.300,00	329,57	400,00	300,00	329,57
1	222	322	x	Sachaufwand / Auszahlungen aus Sachaufwand	700,00	700,00	575,81	700,00	700,00	575,81
2	2224	3224		Instandhaltung / Auszahlungen für Instandhaltung	200,00	200,00	0,00	200,00	200,00	0,00
840000			610000	Instandhaltung von Grund und Boden	200,00	200,00	0,00	200,00	200,00	0,00
2	2225	3225		Sonstiger Sachaufwand / Sonstige Auszahlungen aus Sachaufwand	500,00	500,00	575,81	500,00	500,00	575,81
840000			710000	Öffentliche Abgaben, ohne Gebühr gem. FAG	400,00	400,00	575,81	400,00	400,00	575,81
840000			728000	Vermessungskosten	100,00	100,00	0,00	100,00	100,00	0,00
SU	22	32	x	Summe Aufwendungen / Summe Auszahlungen operative Gebarung	700,00	700,00	575,81	700,00	700,00	575,81
SA 0 / SA 1	SA0	SA1	x	Saldo (0) Nettoergebnis (21 - 22) / Saldo (1) Geldfluss aus der operativen Gebarung (31 - 32)	39.300,00	14.600,00	-246,24	-300,00	-400,00	-246,24
SA 01	SA 01	x	x	Saldo (01) Haushaltsrücklagen (230 - 240)	0,00	0,00	0,00	x	x	x
SA 00	SA 00	x	x	Saldo (00) Nettoergebnis nach Haushaltsrücklagen (Saldo 0 + Saldo 01)	39.300,00	14.600,00	-246,24	x	x	x

Investive Gebarung										
1	x	331		Einzahlungen aus der Investitionstätigkeit	x	x	x	39.600,00	15.000,00	0,00
2	x	3312		Einzahlungen aus der Veräußerung von Grundstücken und Grundstückseinrichtungen	x	x	x	39.600,00	15.000,00	0,00
840000			801000	Veräußerungen	x	x	x	39.600,00	15.000,00	0,00
SU	x	33	x	Summe Einzahlungen investive Gebarung	x	x	x	39.600,00	15.000,00	0,00
1	x	341	x	Auszahlungen aus der Investitionstätigkeit	x	x	x	0,00	20.000,00	72,30
2	x	3412		Auszahlungen für den Erwerb von Grundstücken und Grundstückseinrichtungen	x	x	x	0,00	20.000,00	72,30
840000			001000	Grundankauf	x	x	x	0,00	20.000,00	72,30
SU	x	34		Summe Auszahlungen investive Gebarung	x	x	x	0,00	20.000,00	72,30
SA2	x	SA2		Saldo (2) Geldfluss aus der investiven Gebarung (33 - 34)	x	x	x	39.600,00	-5.000,00	-72,30
SA3	x	SA3		Saldo (3) Nettofinanzierungssaldo (Saldo 1 + Saldo 2)	x	x	x	39.300,00	-5.400,00	-318,54

Ansatz 840000	MVAG Code	MVAG Code	Konto	Grundbesitz	Ergebnisvoranschlag			Finanzierungsvoranschlag		
					VA 2025	VA 2024	RA 2023	VA 2025	VA 2024	RA 2023
Finanzierungstätigkeit										
SU	x	35		Summe Einzahlungen aus der Finanzierungstätigkeit	x	x	x	0,00	0,00	0,00
SU	x	36		Summe Auszahlungen aus der Finanzierungstätigkeit	x	x	x	0,00	0,00	0,00
SA4	x	SA4		Saldo (4) Geldfluss aus der Finanzierungstätigkeit (35 - 36)	x	x	x	0,00	0,00	0,00
SA5	x	SA5		Saldo (5) Geldfluss aus der voranschlagswirksamen Gebarung (Saldo 3 + Saldo 4)	x	x	x	39.300,00	-5.400,00	-318,54

Unterabschnitt 841	MVAG Code	MVAG Code	Konto	Grundstücksgleiche Rechte	Ergebnisvoranschlag			Finanzierungsvoranschlag		
					VA 2025	VA 2024	RA 2023	VA 2025	VA 2024	RA 2023
Unterabschnitt 841	SA 0 / SA 1	SA 0 / SA 1		Saldo (0) Nettoergebnis (21 - 22) / Saldo (1) Geldfluss aus der operativen Gebarung (31 - 32)	4.300,00	4.300,00	4.300,00	4.300,00	4.300,00	4.300,00
Unterabschnitt 841	SA 01	SA 01		Saldo (01) Haushaltsrücklagen (230-240)	0,00	0,00	0,00	x	x	x
Unterabschnitt 841	SA 00	SA 00		Saldo (00) Nettoergebnis nach Haushaltsrücklagen (Saldo 0 + Saldo 01)	4.300,00	4.300,00	4.300,00	x	x	x
Unterabschnitt 841	SA 2	SA 2		Saldo (2) Geldfluss aus der investiven Gebarung (33 - 34)	x	x	x	0,00	0,00	0,00
Unterabschnitt 841	SA 3	SA 3		Saldo (3) Nettofinanzierungssaldo (Saldo 1 + Saldo 2)	x	x	x	4.300,00	4.300,00	4.300,00
Unterabschnitt 841	SA 4	SA 4		Saldo (4) Geldfluss aus der Finanzierungstätigkeit (35 - 36)	x	x	x	0,00	0,00	0,00
Unterabschnitt 841	SA 5	SA 5		Saldo (5) Geldfluss aus der voranschlagswirksamen Gebarung (Saldo 3 + Saldo 4)	x	x	x	4.300,00	4.300,00	4.300,00

Ansatz 841000	MVAG Code	MVAG Code	Konto	Jagd	Ergebnisvoranschlag			Finanzierungsvoranschlag		
					VA 2025	VA 2024	RA 2023	VA 2025	VA 2024	RA 2023
Operative Gebarung										
1	211	311	x	Erträge aus der operativen Verwaltungstätigkeit / Einzahlungen aus operativer Verwaltungstätigkeit	4.300,00	4.300,00	4.300,00	4.300,00	4.300,00	4.300,00
2	2115	3115		Erträge aus Besitz und wirtschaftlicher Tätigkeit / Einzahlungen aus Besitz und wirtschaftlicher Tätigkeit	4.300,00	4.300,00	4.300,00	4.300,00	4.300,00	4.300,00
841000			811000	Jagdrecht	4.300,00	4.300,00	4.300,00	4.300,00	4.300,00	4.300,00
SU	21	31	x	Summe Erträge / Summe Einzahlungen operative Gebarung	4.300,00	4.300,00	4.300,00	4.300,00	4.300,00	4.300,00
SU	22	32	x	Summe Aufwendungen / Summe Auszahlungen operative Gebarung	0,00	0,00	0,00	0,00	0,00	0,00
SA 0 / SA 1	SA0	SA1	x	Saldo (0) Nettoergebnis (21 - 22) / Saldo (1) Geldfluss aus der operativen Gebarung (31 - 32)	4.300,00	4.300,00	4.300,00	4.300,00	4.300,00	4.300,00
SA 01	SA 01	x	x	Saldo (01) Haushaltsrücklagen (230 - 240)	0,00	0,00	0,00	x	x	x
SA 00	SA 00	x	x	Saldo (00) Nettoergebnis nach Haushaltsrücklagen (Saldo 0 + Saldo 01)	4.300,00	4.300,00	4.300,00	x	x	x

Investive Gebarung										
SU	x	33	x	Summe Einzahlungen investive Gebarung	x	x	x	0,00	0,00	0,00
SU	x	34		Summe Auszahlungen investive Gebarung	x	x	x	0,00	0,00	0,00
SA2	x	SA2		Saldo (2) Geldfluss aus der investiven Gebarung (33 - 34)	x	x	x	0,00	0,00	0,00
SA3	x	SA3		Saldo (3) Nettofinanzierungssaldo (Saldo 1 + Saldo 2)	x	x	x	4.300,00	4.300,00	4.300,00

Finanzierungstätigkeit										
SU	x	35		Summe Einzahlungen aus der Finanzierungstätigkeit	x	x	x	0,00	0,00	0,00
SU	x	36		Summe Auszahlungen aus der Finanzierungstätigkeit	x	x	x	0,00	0,00	0,00
SA4	x	SA4		Saldo (4) Geldfluss aus der Finanzierungstätigkeit (35 - 36)	x	x	x	0,00	0,00	0,00
SA5	x	SA5		Saldo (5) Geldfluss aus der voranschlagswirksamen Gebarung (Saldo 3 + Saldo 4)	x	x	x	4.300,00	4.300,00	4.300,00

Unterabschnitt 842	MVAG Code	MVAG Code	Konto	Waldbesitz (soweit nicht bei 866)	Ergebnisvoranschlag			Finanzierungsvoranschlag		
					VA 2025	VA 2024	RA 2023	VA 2025	VA 2024	RA 2023
Unterabschnitt 842	SA 0 / SA 1	SA 0 / SA 1		Saldo (0) Nettoergebnis (21 - 22) / Saldo (1) Geldfluss aus der operativen Gebarung (31 - 32)	100,00	100,00	0,00	100,00	100,00	0,00
Unterabschnitt 842	SA 01	SA 01		Saldo (01) Haushaltsrücklagen (230-240)	0,00	0,00	0,00	x	x	x
Unterabschnitt 842	SA 00	SA 00		Saldo (00) Nettoergebnis nach Haushaltsrücklagen (Saldo 0 + Saldo 01)	100,00	100,00	0,00	x	x	x
Unterabschnitt 842	SA 2	SA 2		Saldo (2) Geldfluss aus der investiven Gebarung (33 - 34)	x	x	x	0,00	0,00	0,00
Unterabschnitt 842	SA 3	SA 3		Saldo (3) Nettofinanzierungssaldo (Saldo 1 + Saldo 2)	x	x	x	100,00	100,00	0,00
Unterabschnitt 842	SA 4	SA 4		Saldo (4) Geldfluss aus der Finanzierungstätigkeit (35 - 36)	x	x	x	0,00	0,00	0,00

Unterabschnitt 842	SA 5	SA 5		Saldo (5) Geldfluss aus der voranschlagswirksamen Gebarung (Saldo 3 + Saldo 4)	x	x	x	100,00	100,00	0,00
--------------------	------	------	--	--	---	---	---	--------	--------	------

Ansatz 842000	MVAG Code	MVAG Code	Konto	Waldbesitz	Ergebnisvoranschlag			Finanzierungsvoranschlag		
					VA 2025	VA 2024	RA 2023	VA 2025	VA 2024	RA 2023
Operative Gebarung										
1	211	311	x	Erträge aus der operativen Verwaltungstätigkeit / Einzahlungen aus operativer Verwaltungstätigkeit	100,00	100,00	0,00	100,00	100,00	0,00
2	2116	3116		Erträge aus Veräußerung und sonstige Erträge / Einzahlungen aus Veräußerung von geringwertigen Wirtschaftsgütern (GWG) und sonstige Einzahlungen	100,00	100,00	0,00	100,00	100,00	0,00
842000			808000	Holzverkauf	100,00	100,00	0,00	100,00	100,00	0,00
SU	21	31	x	Summe Erträge / Summe Einzahlungen operative Gebarung	100,00	100,00	0,00	100,00	100,00	0,00
SU	22	32	x	Summe Aufwendungen / Summe Auszahlungen operative Gebarung	0,00	0,00	0,00	0,00	0,00	0,00
SA 0 / SA 1	SA0	SA1	x	Saldo (0) Nettoergebnis (21 - 22) / Saldo (1) Geldfluss aus der operativen Gebarung (31 - 32)	100,00	100,00	0,00	100,00	100,00	0,00
SA 01	SA 01	x	x	Saldo (01) Haushaltsrücklagen (230 - 240)	0,00	0,00	0,00	x	x	x
SA 00	SA 00	x	x	Saldo (00) Nettoergebnis nach Haushaltsrücklagen (Saldo 0 + Saldo 01)	100,00	100,00	0,00	x	x	x

Investive Gebarung										
SU	x	33	x	Summe Einzahlungen investive Gebarung	x	x	x	0,00	0,00	0,00
SU	x	34		Summe Auszahlungen investive Gebarung	x	x	x	0,00	0,00	0,00
SA2	x	SA2		Saldo (2) Geldfluss aus der investiven Gebarung (33 - 34)	x	x	x	0,00	0,00	0,00
SA3	x	SA3		Saldo (3) Nettofinanzierungssaldo (Saldo 1 + Saldo 2)	x	x	x	100,00	100,00	0,00

Finanzierungstätigkeit										
SU	x	35		Summe Einzahlungen aus der Finanzierungstätigkeit	x	x	x	0,00	0,00	0,00
SU	x	36		Summe Auszahlungen aus der Finanzierungstätigkeit	x	x	x	0,00	0,00	0,00
SA4	x	SA4		Saldo (4) Geldfluss aus der Finanzierungstätigkeit (35 - 36)	x	x	x	0,00	0,00	0,00
SA5	x	SA5		Saldo (5) Geldfluss aus der voranschlagswirksamen Gebarung (Saldo 3 + Saldo 4)	x	x	x	100,00	100,00	0,00

Unterabschnitt 846	MVAG Code	MVAG Code	Konto	Wohn- und Geschäftsgebäude (soweit nicht bei 853)	Ergebnisvoranschlag			Finanzierungsvoranschlag		
					VA 2025	VA 2024	RA 2023	VA 2025	VA 2024	RA 2023
Unterabschnitt 846	SA 0 / SA 1	SA 0 / SA 1		Saldo (0) Nettoergebnis (21 - 22) / Saldo (1) Geldfluss aus der operativen Gebarung (31 - 32)	6.000,00	2.600,00	1.782,60	6.500,00	3.100,00	2.439,00
Unterabschnitt 846	SA 01	SA 01		Saldo (01) Haushaltsrücklagen (230-240)	0,00	0,00	0,00	x	x	x
Unterabschnitt 846	SA 00	SA 00		Saldo (00) Nettoergebnis nach Haushaltsrücklagen (Saldo 0 + Saldo 01)	6.000,00	2.600,00	1.782,60	x	x	x
Unterabschnitt 846	SA 2	SA 2		Saldo (2) Geldfluss aus der investiven Gebarung (33 - 34)	x	x	x	0,00	0,00	0,00
Unterabschnitt 846	SA 3	SA 3		Saldo (3) Nettofinanzierungssaldo (Saldo 1 + Saldo 2)	x	x	x	6.500,00	3.100,00	2.439,00

Unterabschnitt 846	SA 4	SA 4		Saldo (4) Geldfluss aus der Finanzierungstätigkeit (35 - 36)	x	x	x	0,00	0,00	0,00
Unterabschnitt 846	SA 5	SA 5		Saldo (5) Geldfluss aus der voranschlagswirksamen Gebarung (Saldo 3 + Saldo 4)	x	x	x	6.500,00	3.100,00	2.439,00

Ansatz 846000	MVAG Code	MVAG Code	Konto	Wohn- und Geschäftsgebäude (soweit nicht bei 853)	Ergebnisvoranschlag			Finanzierungsvoranschlag		
					VA 2025	VA 2024	RA 2023	VA 2025	VA 2024	RA 2023
Operative Gebarung										
1	211	311	x	Erträge aus der operativen Verwaltungstätigkeit / Einzahlungen aus operativer Verwaltungstätigkeit	8.000,00	8.000,00	7.791,32	8.000,00	8.000,00	7.791,32
2	2115	3115		Erträge aus Besitz und wirtschaftlicher Tätigkeit / Einzahlungen aus Besitz und wirtschaftlicher Tätigkeit	8.000,00	8.000,00	7.791,32	8.000,00	8.000,00	7.791,32
846000			811000	Miete- und Pachtertrag	8.000,00	8.000,00	7.791,32	8.000,00	8.000,00	7.791,32
SU	21	31	x	Summe Erträge / Summe Einzahlungen operative Gebarung	8.000,00	8.000,00	7.791,32	8.000,00	8.000,00	7.791,32
1	222	322	x	Sachaufwand / Auszahlungen aus Sachaufwand	2.000,00	5.400,00	6.008,72	1.500,00	4.900,00	5.352,32
2	2222	3222		Verwaltungs- und Betriebsaufwand / Auszahlungen für Verwaltungs- und Betriebsaufwand	1.000,00	4.400,00	4.892,04	1.000,00	4.400,00	4.854,97
846000			600000	Stromverbrauch	1.000,00	4.400,00	4.892,04	1.000,00	4.400,00	4.854,97
2	2224	3224		Instandhaltung / Auszahlungen für Instandhaltung	500,00	500,00	682,75	500,00	500,00	497,35
846000			614000	Instandhaltung von Gebäuden	500,00	500,00	682,75	500,00	500,00	497,35
2	2226	x		Nicht finanzierungswirksamer Sachaufwand / -	500,00	500,00	433,93	x	x	x
846000			680300	Planmäßige Abschreibung - Gebäude und Bauten	500,00	500,00	433,93	x	x	x
SU	22	32	x	Summe Aufwendungen / Summe Auszahlungen operative Gebarung	2.000,00	5.400,00	6.008,72	1.500,00	4.900,00	5.352,32
SA 0 / SA 1	SA0	SA1	x	Saldo (0) Nettoergebnis (21 - 22) / Saldo (1) Geldfluss aus der operativen Gebarung (31 - 32)	6.000,00	2.600,00	1.782,60	6.500,00	3.100,00	2.439,00
SA 01	SA 01	x	x	Saldo (01) Haushaltsrücklagen (230 - 240)	0,00	0,00	0,00	x	x	x
SA 00	SA 00	x	x	Saldo (00) Nettoergebnis nach Haushaltsrücklagen (Saldo 0 + Saldo 01)	6.000,00	2.600,00	1.782,60	x	x	x

Investive Gebarung										
SU	x	33	x	Summe Einzahlungen investive Gebarung	x	x	x	0,00	0,00	0,00
SU	x	34		Summe Auszahlungen investive Gebarung	x	x	x	0,00	0,00	0,00
SA2	x	SA2		Saldo (2) Geldfluss aus der investiven Gebarung (33 - 34)	x	x	x	0,00	0,00	0,00
SA3	x	SA3		Saldo (3) Nettofinanzierungssaldo (Saldo 1 + Saldo 2)	x	x	x	6.500,00	3.100,00	2.439,00

Finanzierungstätigkeit										
SU	x	35		Summe Einzahlungen aus der Finanzierungstätigkeit	x	x	x	0,00	0,00	0,00
SU	x	36		Summe Auszahlungen aus der Finanzierungstätigkeit	x	x	x	0,00	0,00	0,00
SA4	x	SA4		Saldo (4) Geldfluss aus der Finanzierungstätigkeit (35 - 36)	x	x	x	0,00	0,00	0,00
SA5	x	SA5		Saldo (5) Geldfluss aus der voranschlagswirksamen Gebarung (Saldo 3 + Saldo 4)	x	x	x	6.500,00	3.100,00	2.439,00

Abschnitt 85	MVAG Code	MVAG Code	Konto	Betriebe mit marktbestimmter Tätigkeit	Ergebnisvoranschlag			Finanzierungsvoranschlag		
					VA 2025	VA 2024	RA 2023	VA 2025	VA 2024	RA 2023
Abschnitt 85	SA 0 / SA 1	SA 0 / SA 1		Saldo (0) Nettoergebnis (21 - 22) / Saldo (1) Geldfluss aus der operativen Gebarung (31 - 32)	445.500,00	127.800,00	54.301,44	509.000,00	191.000,00	164.960,69
Abschnitt 85	SA 01	SA 01		Saldo (01) Haushaltsrücklagen (230-240)	0,00	0,00	0,00	x	x	x
Abschnitt 85	SA 00	SA 00		Saldo (00) Nettoergebnis nach Haushaltsrücklagen (Saldo 0 + Saldo 01)	445.500,00	127.800,00	54.301,44	x	x	x
Abschnitt 85	SA 2	SA 2		Saldo (2) Geldfluss aus der investiven Gebarung (33 - 34)	x	x	x	-295.000,00	-25.000,00	-32.483,08
Abschnitt 85	SA 3	SA 3		Saldo (3) Nettofinanzierungssaldo (Saldo 1 + Saldo 2)	x	x	x	214.000,00	166.000,00	132.477,61
Abschnitt 85	SA 4	SA 4		Saldo (4) Geldfluss aus der Finanzierungstätigkeit (35 - 36)	x	x	x	128.000,00	-40.000,00	-35.089,82
Abschnitt 85	SA 5	SA 5		Saldo (5) Geldfluss aus der voranschlagswirksamen Gebarung (Saldo 3 + Saldo 4)	x	x	x	342.000,00	126.000,00	97.387,79

Unterabschnitt 850	MVAG Code	MVAG Code	Konto	Betriebe der Wasserversorgung	Ergebnisvoranschlag			Finanzierungsvoranschlag		
					VA 2025	VA 2024	RA 2023	VA 2025	VA 2024	RA 2023
Unterabschnitt 850	SA 0 / SA 1	SA 0 / SA 1		Saldo (0) Nettoergebnis (21 - 22) / Saldo (1) Geldfluss aus der operativen Gebarung (31 - 32)	-17.200,00	-19.700,00	-27.773,40	10.700,00	7.900,00	23.982,25
Unterabschnitt 850	SA 01	SA 01		Saldo (01) Haushaltsrücklagen (230-240)	0,00	0,00	0,00	x	x	x
Unterabschnitt 850	SA 00	SA 00		Saldo (00) Nettoergebnis nach Haushaltsrücklagen (Saldo 0 + Saldo 01)	-17.200,00	-19.700,00	-27.773,40	x	x	x
Unterabschnitt 850	SA 2	SA 2		Saldo (2) Geldfluss aus der investiven Gebarung (33 - 34)	x	x	x	-235.000,00	-10.000,00	0,00
Unterabschnitt 850	SA 3	SA 3		Saldo (3) Nettofinanzierungssaldo (Saldo 1 + Saldo 2)	x	x	x	-224.300,00	-2.100,00	23.982,25
Unterabschnitt 850	SA 4	SA 4		Saldo (4) Geldfluss aus der Finanzierungstätigkeit (35 - 36)	x	x	x	155.000,00	-16.500,00	-14.176,29
Unterabschnitt 850	SA 5	SA 5		Saldo (5) Geldfluss aus der voranschlagswirksamen Gebarung (Saldo 3 + Saldo 4)	x	x	x	-69.300,00	-18.600,00	9.805,96

Ansatz 850000	MVAG Code	MVAG Code	Konto	Betriebe der Wasserversorgung	Ergebnisvoranschlag			Finanzierungsvoranschlag		
					VA 2025	VA 2024	RA 2023	VA 2025	VA 2024	RA 2023
Operative Gebarung										
1	211	311	x	Erträge aus der operativen Verwaltungstätigkeit / Einzahlungen aus operativer Verwaltungstätigkeit	86.300,00	92.000,00	80.133,24	86.300,00	92.000,00	76.161,34
2	2113	3113		Erträge aus Gebühren / Einzahlungen aus Gebühren	80.300,00	86.000,00	77.433,24	80.300,00	86.000,00	74.361,34
850000			852010	Wasserbezugsgebühr	75.000,00	80.000,00	72.423,10	75.000,00	80.000,00	69.627,14
850000			852020	Zählermieten	5.300,00	6.000,00	5.010,14	5.300,00	6.000,00	4.734,20
2	2114	3114		Erträge aus Leistungen / Einzahlungen aus Leistungen	6.000,00	6.000,00	2.700,00	6.000,00	6.000,00	1.800,00
850000			816000	Kostenbeiträge (Kostenersätze) für sonstige Leistungen (Anschlussgebühren)	6.000,00	6.000,00	2.700,00	6.000,00	6.000,00	1.800,00
1	212	312	x	Erträge aus Transfers / Einzahlungen aus Transfers	32.000,00	12.000,00	13.627,49	20.000,00	0,00	0,00
2	2121	3121		Transferertrag von Trägern des öffentlichen Rechts / Transferzahlungen von Trägern des öffentlichen Rechts	20.000,00	0,00	0,00	20.000,00	0,00	0,00
850000			860003	KPC Zuschuss Sanierung WHB Hocheck 2025	10.000,00	0,00	0,00	10.000,00	0,00	0,00
850000			871003	GIF-Zuschuss Sanierung WHB Hocheck 2025	10.000,00	0,00	0,00	10.000,00	0,00	0,00
2	2127	x		Nicht finanzierungswirksamer Transferertrag / -	12.000,00	12.000,00	13.627,49	x	x	x
850000			813000	Erträge aus der Auflösung von Investitionszuschüssen (Kapitaltransfers)	12.000,00	12.000,00	13.627,49	x	x	x
1	213	313	x	Finanzerträge / Einzahlungen aus Finanzerträgen	3.500,00	3.500,00	3.495,65	3.500,00	3.500,00	3.495,65
2	2131	3131		Erträge aus Zinsen / Einzahlungen aus Zinserträgen	3.500,00	3.500,00	3.495,65	3.500,00	3.500,00	3.495,65
850000			823002	Zinsen KPC WVA BA03	3.500,00	3.500,00	3.495,65	3.500,00	3.500,00	3.495,65
SU	21	31	x	Summe Erträge / Summe Einzahlungen operative Gebarung	121.800,00	107.500,00	97.256,38	109.800,00	95.500,00	79.656,99
1	222	322	x	Sachaufwand / Auszahlungen aus Sachaufwand	125.200,00	125.700,00	118.308,68	85.300,00	86.100,00	51.555,54
2	2221	3221		Gebrauchs- und Verbrauchsgüter, Handelswaren / Auszahlungen für Gebrauchs- und Verbrauchsgüter, Handelswaren	300,00	1.500,00	8.112,80	300,00	1.500,00	7.724,00
850000			413000	Wasserzähler	300,00	1.500,00	8.112,80	300,00	1.500,00	7.724,00
2	2222	3222		Verwaltungs- und Betriebsaufwand / Auszahlungen für Verwaltungs- und Betriebsaufwand	600,00	800,00	448,97	600,00	800,00	446,76
850000			600000	Strom	500,00	700,00	407,27	500,00	700,00	405,06
850000			631000	Telefon - Funksteuerungsanlage	100,00	100,00	41,70	100,00	100,00	41,70
2	2224	3224		Instandhaltung / Auszahlungen für Instandhaltung	15.000,00	6.000,00	18.372,88	15.000,00	6.000,00	8.445,43
850000			619000	Instandhaltung	15.000,00	6.000,00	18.372,88	15.000,00	6.000,00	8.445,43
2	2225	3225		Sonstiger Sachaufwand / Sonstige Auszahlungen aus Sachaufwand	69.400,00	77.800,00	51.888,31	69.400,00	77.800,00	34.939,35
850000			711010	Gebühren für die Benützung von Gemeindeeinrichtungen und Anlagen gemäß FAG	200,00	100,00	140,60	200,00	100,00	140,60
850000			711020	Gebühren für die Benützung von Gemeindeeinrichtungen und Anlagen gemäß FAG	100,00	100,00	31,75	100,00	100,00	31,75
850000			720000	Kostenbeiträge Wasserverband	69.000,00	77.500,00	51.715,96	69.000,00	77.500,00	34.767,00
850000			728000	Aushilfsarbeiten	100,00	100,00	0,00	100,00	100,00	0,00
2	2226	x		Nicht finanzierungswirksamer Sachaufwand / -	39.900,00	39.600,00	39.485,72	x	x	x

Ansatz 850000	MVAG Code	MVAG Code	Konto	Betriebe der Wasserversorgung	Ergebnisvoranschlag			Finanzierungsvoranschlag		
					VA 2025	VA 2024	RA 2023	VA 2025	VA 2024	RA 2023
850000			680100	Planmäßige Abschreibung - Immaterielle Vermögenswerte	1.500,00	1.500,00	1.454,55	x	x	x
850000			680400	Planmäßige Abschreibung - Wasser- und Abwasserbauten und Anlagen	38.400,00	38.100,00	38.031,17	x	x	x
1	224	324	x	Finanzaufwand / Auszahlungen aus Finanzaufwand	13.800,00	1.500,00	6.721,10	13.800,00	1.500,00	4.119,20
2	2241	3241		Aufwendungen für Zinsen / Auszahlungen für Zinsen	13.800,00	1.500,00	6.721,10	13.800,00	1.500,00	4.119,20
850000			650702	Zinsen WVA BA02	0,00	100,00	153,05	0,00	100,00	153,05
850000			650703	Zinsen WVA BA03	200,00	200,00	202,64	200,00	200,00	202,64
850000			650704	Kreditzinsen WVA BA05	6.600,00	1.200,00	6.365,41	6.600,00	1.200,00	3.763,51
850000			650706	Zinsen Sanierung WHB Hocheck 2025	7.000,00	0,00	0,00	7.000,00	0,00	0,00
SU	22	32	x	Summe Aufwendungen / Summe Auszahlungen operative Gebarung	139.000,00	127.200,00	125.029,78	99.100,00	87.600,00	55.674,74
SA 0 / SA 1	SA0	SA1	x	Saldo (0) Nettoergebnis (21 - 22) / Saldo (1) Geldfluss aus der operativen Gebarung (31 - 32)	-17.200,00	-19.700,00	-27.773,40	10.700,00	7.900,00	23.982,25
SA 01	SA 01	x	x	Saldo (01) Haushaltsrücklagen (230 - 240)	0,00	0,00	0,00	x	x	x
SA 00	SA 00	x	x	Saldo (00) Nettoergebnis nach Haushaltsrücklagen (Saldo 0 + Saldo 01)	-17.200,00	-19.700,00	-27.773,40	x	x	x

Investive Gebarung										
SU	x	33	x	Summe Einzahlungen investive Gebarung	x	x	x	0,00	0,00	0,00
1	x	341	x	Auszahlungen aus der Investitionstätigkeit	x	x	x	235.000,00	10.000,00	0,00
2	x	3412		Auszahlungen für den Erwerb von Grundstücken und Grundstückseinrichtungen	x	x	x	235.000,00	10.000,00	0,00
850000			004000	Ausbau der Wasserversorgungsanlage	x	x	x	235.000,00	10.000,00	0,00
SU	x	34		Summe Auszahlungen investive Gebarung	x	x	x	235.000,00	10.000,00	0,00
SA2	x	SA2		Saldo (2) Geldfluss aus der investiven Gebarung (33 - 34)	x	x	x	-235.000,00	-10.000,00	0,00
SA3	x	SA3		Saldo (3) Nettofinanzierungssaldo (Saldo 1 + Saldo 2)	x	x	x	-224.300,00	-2.100,00	23.982,25

Finanzierungstätigkeit										
1	x	351	x	Einzahlungen aus der Aufnahme von Finanzschulden	x	x	x	185.000,00	0,00	0,00
2	x	3514		Einzahlungen aus Finanzschulden (Finanzunternehmen)	x	x	x	185.000,00	0,00	0,00
850000			346106	Investitionsdarlehen von Finanzunternehmen im Inland	x	x	x	185.000,00	0,00	0,00
SU	x	35		Summe Einzahlungen aus der Finanzierungstätigkeit	x	x	x	185.000,00	0,00	0,00
1	x	361	x	Auszahlungen aus der Tilgung von Finanzschulden	x	x	x	30.000,00	16.500,00	14.176,29
2	x	3614		Auszahlungen aus Finanzschulden	x	x	x	30.000,00	16.500,00	14.176,29
850000			346103	Darlehensrückzahlung WVA BA03	x	x	x	7.900,00	7.900,00	7.664,06
850000			346104	Darlehensrückzahlung WVA BA05	x	x	x	12.100,00	8.600,00	6.512,23
850000			346106	Investitionsdarlehen von Finanzunternehmen im Inland	x	x	x	10.000,00	0,00	0,00
SU	x	36		Summe Auszahlungen aus der Finanzierungstätigkeit	x	x	x	30.000,00	16.500,00	14.176,29
SA4	x	SA4		Saldo (4) Geldfluss aus der Finanzierungstätigkeit (35 - 36)	x	x	x	155.000,00	-16.500,00	-14.176,29

Ansatz 850000	MVAG Code	MVAG Code	Konto	Betriebe der Wasserversorgung	Ergebnisvoranschlag			Finanzierungsvoranschlag		
					VA 2025	VA 2024	RA 2023	VA 2025	VA 2024	RA 2023
SA5	x	SA5		Saldo (5) Geldfluss aus der voranschlagswirksamen Gebarung (Saldo 3 + Saldo 4)	x	x	x	-69.300,00	-18.600,00	9.805,96

Unterabschnitt 851	MVAG Code	MVAG Code	Konto	Betriebe der Abwasserbeseitigung	Ergebnisvoranschlag			Finanzierungsvoranschlag		
					VA 2025	VA 2024	RA 2023	VA 2025	VA 2024	RA 2023
Unterabschnitt 851	SA 0 / SA 1	SA 0 / SA 1		Saldo (0) Nettoergebnis (21 - 22) / Saldo (1) Geldfluss aus der operativen Gebarung (31 - 32)	462.700,00	147.500,00	82.074,84	498.300,00	183.100,00	140.978,44
Unterabschnitt 851	SA 01	SA 01		Saldo (01) Haushaltsrücklagen (230-240)	0,00	0,00	0,00	x	x	x
Unterabschnitt 851	SA 00	SA 00		Saldo (00) Nettoergebnis nach Haushaltsrücklagen (Saldo 0 + Saldo 01)	462.700,00	147.500,00	82.074,84	x	x	x
Unterabschnitt 851	SA 2	SA 2		Saldo (2) Geldfluss aus der investiven Gebarung (33 - 34)	x	x	x	-60.000,00	-15.000,00	-32.483,08
Unterabschnitt 851	SA 3	SA 3		Saldo (3) Nettofinanzierungssaldo (Saldo 1 + Saldo 2)	x	x	x	438.300,00	168.100,00	108.495,36
Unterabschnitt 851	SA 4	SA 4		Saldo (4) Geldfluss aus der Finanzierungstätigkeit (35 - 36)	x	x	x	-27.000,00	-23.500,00	-20.913,53
Unterabschnitt 851	SA 5	SA 5		Saldo (5) Geldfluss aus der voranschlagswirksamen Gebarung (Saldo 3 + Saldo 4)	x	x	x	411.300,00	144.600,00	87.581,83

Ansatz 851000	MVAG Code	MVAG Code	Konto	Betriebe der Abwasserbeseitigung	Ergebnisvoranschlag			Finanzierungsvoranschlag		
					VA 2025	VA 2024	RA 2023	VA 2025	VA 2024	RA 2023
Operative Gebarung										
1	211	311	x	Erträge aus der operativen Verwaltungstätigkeit / Einzahlungen aus operativer Verwaltungstätigkeit	568.000,00	255.000,00	218.734,51	568.000,00	255.000,00	211.960,47
2	2111	3111		Erträge aus eigenen Abgaben / Einzahlungen aus eigenen Abgaben	8.000,00	15.000,00	15.943,25	8.000,00	15.000,00	17.306,66
851000			850000	Kanalanschlußgebühren	8.000,00	15.000,00	15.943,25	8.000,00	15.000,00	17.306,66
2	2113	3113		Erträge aus Gebühren / Einzahlungen aus Gebühren	250.000,00	205.000,00	202.791,26	250.000,00	205.000,00	194.653,81
851000			852000	Kanalbenützungsgebühr	250.000,00	205.000,00	202.791,26	250.000,00	205.000,00	194.653,81
2	2116	3116		Erträge aus Veräußerung und sonstige Erträge / Einzahlungen aus Veräußerung von geringwertigen Wirtschaftsgütern (GWG) und sonstige Einzahlungen	310.000,00	35.000,00	0,00	310.000,00	35.000,00	0,00
851000			828000	Rückersätze von Ausgaben	310.000,00	35.000,00	0,00	310.000,00	35.000,00	0,00
1	212	312	x	Erträge aus Transfers / Einzahlungen aus Transfers	17.800,00	17.800,00	17.795,48	0,00	0,00	0,00
2	2127	x		Nicht finanzierungswirksamer Transferertrag / -	17.800,00	17.800,00	17.795,48	x	x	x
851000			813000	Erträge aus der Auflösung von Investitionszuschüssen (Kapitaltransfers)	17.800,00	17.800,00	17.795,48	x	x	x
1	213	313	x	Finanzerträge / Einzahlungen aus Finanzerträgen	100,00	100,00	66,66	100,00	100,00	66,66
2	2131	3131		Erträge aus Zinsen / Einzahlungen aus Zinserträgen	100,00	100,00	66,66	100,00	100,00	66,66
851000			823001	Zinsen KPC ABA BA09	100,00	100,00	66,66	100,00	100,00	66,66
SU	21	31	x	Summe Erträge / Summe Einzahlungen operative Gebarung	585.900,00	272.900,00	236.596,65	568.100,00	255.100,00	212.027,13
1	222	322	x	Sachaufwand / Auszahlungen aus Sachaufwand	115.900,00	123.200,00	147.159,51	62.500,00	69.800,00	66.218,02
2	2222	3222		Verwaltungs- und Betriebsaufwand / Auszahlungen für Verwaltungs- und Betriebsaufwand	3.300,00	4.600,00	3.071,27	3.300,00	4.600,00	3.059,61
851000			600000	Strom	2.900,00	4.200,00	3.071,27	2.900,00	4.200,00	3.059,61
851000			631000	Telekommunikationsdienste	400,00	400,00	0,00	400,00	400,00	0,00
2	2224	3224		Instandhaltung / Auszahlungen für Instandhaltung	5.000,00	5.000,00	32.725,99	5.000,00	5.000,00	16.972,73
851000			612000	Instandhaltung von Kanalanlagen	5.000,00	5.000,00	32.725,99	5.000,00	5.000,00	16.972,73
2	2225	3225		Sonstiger Sachaufwand / Sonstige Auszahlungen aus Sachaufwand	54.200,00	60.200,00	58.191,03	54.200,00	60.200,00	46.185,68
851000			711000	Gebühren für die Benützung von Gemeindeeinrichtungen und Anlagen gemäß FAG	200,00	100,00	1.022,67	200,00	100,00	1.022,67
851000			720000	Abwasserverband Oberes Stremtal	54.000,00	60.100,00	57.168,36	54.000,00	60.100,00	45.163,01
2	2226	x		Nicht finanzierungswirksamer Sachaufwand / -	53.400,00	53.400,00	53.171,22	x	x	x
851000			680100	Planmäßige Abschreibung - Immaterielle Vermögenswerte	3.300,00	3.300,00	3.272,73	x	x	x
851000			680400	Planmäßige Abschreibung - Wasser- und Abwasserbauten und Anlagen	50.100,00	50.100,00	49.898,49	x	x	x
1	224	324	x	Finanzaufwand / Auszahlungen aus Finanzaufwand	7.300,00	2.200,00	7.362,30	7.300,00	2.200,00	4.830,67
2	2241	3241		Aufwendungen für Zinsen / Auszahlungen für Zinsen	7.300,00	2.200,00	7.362,30	7.300,00	2.200,00	4.830,67
851000			650702	Zinsen ABA BA03	600,00	700,00	778,55	600,00	700,00	778,55
851000			650704	Zinsen ABA BA06	100,00	200,00	165,79	100,00	200,00	165,79
851000			650705	Zinsen ABA BA07	100,00	200,00	190,50	100,00	200,00	204,38
851000			650706	Kreditzinsen Abwasserbeseitigung ABA BA09	6.500,00	1.100,00	6.227,46	6.500,00	1.100,00	3.681,95

Ansatz 851000	MVAG Code	MVAG Code	Konto	Betriebe der Abwasserbeseitigung	Ergebnisvoranschlag			Finanzierungsvoranschlag		
					VA 2025	VA 2024	RA 2023	VA 2025	VA 2024	RA 2023
SU	22	32	x	Summe Aufwendungen / Summe Auszahlungen operative Gebarung	123.200,00	125.400,00	154.521,81	69.800,00	72.000,00	71.048,69
SA 0 / SA 1	SA0	SA1	x	Saldo (0) Nettoergebnis (21 - 22) / Saldo (1) Geldfluss aus der operativen Gebarung (31 - 32)	462.700,00	147.500,00	82.074,84	498.300,00	183.100,00	140.978,44
SA 01	SA 01	x	x	Saldo (01) Haushaltsrücklagen (230 - 240)	0,00	0,00	0,00	x	x	x
SA 00	SA 00	x	x	Saldo (00) Nettoergebnis nach Haushaltsrücklagen (Saldo 0 + Saldo 01)	462.700,00	147.500,00	82.074,84	x	x	x

Investive Gebarung										
SU	x	33	x	Summe Einzahlungen investive Gebarung	x	x	x	0,00	0,00	0,00
1	x	341	x	Auszahlungen aus der Investitionstätigkeit	x	x	x	60.000,00	15.000,00	32.483,08
2	x	3412		Auszahlungen für den Erwerb von Grundstücken und Grundstückseinrichtungen	x	x	x	60.000,00	15.000,00	32.483,08
851000			004000	Ausbau der Ortskanalisation	x	x	x	60.000,00	15.000,00	32.483,08
SU	x	34		Summe Auszahlungen investive Gebarung	x	x	x	60.000,00	15.000,00	32.483,08
SA2	x	SA2		Saldo (2) Geldfluss aus der investiven Gebarung (33 - 34)	x	x	x	-60.000,00	-15.000,00	-32.483,08
SA3	x	SA3		Saldo (3) Nettofinanzierungssaldo (Saldo 1 + Saldo 2)	x	x	x	438.300,00	168.100,00	108.495,36

Finanzierungstätigkeit										
SU	x	35		Summe Einzahlungen aus der Finanzierungstätigkeit	x	x	x	0,00	0,00	0,00
1	x	361	x	Auszahlungen aus der Tilgung von Finanzschulden	x	x	x	27.000,00	23.500,00	20.913,53
2	x	3614		Auszahlungen aus Finanzschulden	x	x	x	27.000,00	23.500,00	20.913,53
851000			346102	Tilgung ÖKK Nr. (90.0348)-884 645 018	x	x	x	4.300,00	4.200,00	4.093,33
851000			346104	Tilgung Raiba BA 06 Nr. 7-01.800.700	x	x	x	6.500,00	6.500,00	6.270,59
851000			346105	Tilgung Raiba BA 07 Kto. Nr. 1-01.008.713	x	x	x	4.400,00	4.400,00	4.178,53
851000			346106	Investitionsdarlehen von Finanzunternehmen im Inland	x	x	x	11.800,00	8.400,00	6.371,08
SU	x	36		Summe Auszahlungen aus der Finanzierungstätigkeit	x	x	x	27.000,00	23.500,00	20.913,53
SA4	x	SA4		Saldo (4) Geldfluss aus der Finanzierungstätigkeit (35 - 36)	x	x	x	-27.000,00	-23.500,00	-20.913,53
SA5	x	SA5		Saldo (5) Geldfluss aus der voranschlagswirksamen Gebarung (Saldo 3 + Saldo 4)	x	x	x	411.300,00	144.600,00	87.581,83

Abschnitt 87	MVAG Code	MVAG Code	Konto	Wirtschaftliche Unternehmungen	Ergebnisvoranschlag			Finanzierungsvoranschlag		
					VA 2025	VA 2024	RA 2023	VA 2025	VA 2024	RA 2023
Abschnitt 87	SA 0 / SA 1	SA 0 / SA 1		Saldo (0) Nettoergebnis (21 - 22) / Saldo (1) Geldfluss aus der operativen Gebarung (31 - 32)	12.700,00	19.700,00	3.931,38	12.700,00	19.700,00	3.651,89

Abschnitt 87	SA 01	SA 01		Saldo (01) Haushaltsrücklagen (230-240)	0,00	0,00	0,00	x	x	x
Abschnitt 87	SA 00	SA 00		Saldo (00) Nettoergebnis nach Haushaltsrücklagen (Saldo 0 + Saldo 01)	12.700,00	19.700,00	3.931,38	x	x	x
Abschnitt 87	SA 2	SA 2		Saldo (2) Geldfluss aus der investiven Gebarung (33 - 34)	x	x	x	0,00	0,00	0,00
Abschnitt 87	SA 3	SA 3		Saldo (3) Nettofinanzierungssaldo (Saldo 1 + Saldo 2)	x	x	x	12.700,00	19.700,00	3.651,89
Abschnitt 87	SA 4	SA 4		Saldo (4) Geldfluss aus der Finanzierungstätigkeit (35 - 36)	x	x	x	0,00	0,00	0,00
Abschnitt 87	SA 5	SA 5		Saldo (5) Geldfluss aus der voranschlagswirksamen Gebarung (Saldo 3 + Saldo 4)	x	x	x	12.700,00	19.700,00	3.651,89

Unterabschnitt 870	MVAG Code	MVAG Code	Konto	Elektrizitätsversorgung	Ergebnisvoranschlag			Finanzierungsvoranschlag		
					VA 2025	VA 2024	RA 2023	VA 2025	VA 2024	RA 2023
Unterabschnitt 870	SA 0 / SA 1	SA 0 / SA 1		Saldo (0) Nettoergebnis (21 - 22) / Saldo (1) Geldfluss aus der operativen Gebarung (31 - 32)	12.700,00	19.700,00	3.931,38	12.700,00	19.700,00	3.651,89
Unterabschnitt 870	SA 01	SA 01		Saldo (01) Haushaltsrücklagen (230-240)	0,00	0,00	0,00	x	x	x
Unterabschnitt 870	SA 00	SA 00		Saldo (00) Nettoergebnis nach Haushaltsrücklagen (Saldo 0 + Saldo 01)	12.700,00	19.700,00	3.931,38	x	x	x
Unterabschnitt 870	SA 2	SA 2		Saldo (2) Geldfluss aus der investiven Gebarung (33 - 34)	x	x	x	0,00	0,00	0,00
Unterabschnitt 870	SA 3	SA 3		Saldo (3) Nettofinanzierungssaldo (Saldo 1 + Saldo 2)	x	x	x	12.700,00	19.700,00	3.651,89
Unterabschnitt 870	SA 4	SA 4		Saldo (4) Geldfluss aus der Finanzierungstätigkeit (35 - 36)	x	x	x	0,00	0,00	0,00
Unterabschnitt 870	SA 5	SA 5		Saldo (5) Geldfluss aus der voranschlagswirksamen Gebarung (Saldo 3 + Saldo 4)	x	x	x	12.700,00	19.700,00	3.651,89

Ansatz 870000	MVAG Code	MVAG Code	Konto	Photovoltaikanlage - Bürgerbeteiligung	Ergebnisvoranschlag			Finanzierungsvoranschlag		
					VA 2025	VA 2024	RA 2023	VA 2025	VA 2024	RA 2023
Operative Gebarung										
1	211	311	x	Erträge aus der operativen Verwaltungstätigkeit / Einzahlungen aus operativer Verwaltungstätigkeit	5.000,00	5.000,00	6.265,78	5.000,00	5.000,00	5.986,29
2	2114	3114		Erträge aus Leistungen / Einzahlungen aus Leistungen	5.000,00	5.000,00	6.265,78	5.000,00	5.000,00	5.986,29
870000			810000	Stromverkauf	5.000,00	5.000,00	6.265,78	5.000,00	5.000,00	5.986,29
1	212	312	x	Erträge aus Transfers / Einzahlungen aus Transfers	50.000,00	67.000,00	0,00	50.000,00	67.000,00	0,00
2	2125	3125		Transferertrag vom Ausland / Transferzahlungen vom Ausland	50.000,00	67.000,00	0,00	50.000,00	67.000,00	0,00
870000			888100	Förderung Horizon 2020 Projekt	50.000,00	67.000,00	0,00	50.000,00	67.000,00	0,00
SU	21	31	x	Summe Erträge / Summe Einzahlungen operative Gebarung	55.000,00	72.000,00	6.265,78	55.000,00	72.000,00	5.986,29
1	222	322	x	Sachaufwand / Auszahlungen aus Sachaufwand	40.100,00	50.100,00	877,40	40.100,00	50.100,00	877,40
2	2222	3222		Verwaltungs- und Betriebsaufwand / Auszahlungen für Verwaltungs- und Betriebsaufwand	100,00	100,00	0,00	100,00	100,00	0,00
870000			640000	Rechts- und Beratungsaufwand	100,00	100,00	0,00	100,00	100,00	0,00
2	2225	3225		Sonstiger Sachaufwand / Sonstige Auszahlungen aus Sachaufwand	40.000,00	50.000,00	877,40	40.000,00	50.000,00	877,40
870000			728000	Forschungsaufträge Horizon 2020 Projekt	40.000,00	50.000,00	877,40	40.000,00	50.000,00	877,40
1	224	324	x	Finanzaufwand / Auszahlungen aus Finanzaufwand	2.200,00	2.200,00	1.457,00	2.200,00	2.200,00	1.457,00
2	2241	3241		Aufwendungen für Zinsen / Auszahlungen für Zinsen	2.200,00	2.200,00	1.457,00	2.200,00	2.200,00	1.457,00
870000			650000	Zinsen für Beteiligungen	2.200,00	2.200,00	1.457,00	2.200,00	2.200,00	1.457,00
SU	22	32	x	Summe Aufwendungen / Summe Auszahlungen operative Gebarung	42.300,00	52.300,00	2.334,40	42.300,00	52.300,00	2.334,40
SA 0 / SA 1	SA0	SA1	x	Saldo (0) Nettoergebnis (21 - 22) / Saldo (1) Geldfluss aus der operativen Gebarung (31 - 32)	12.700,00	19.700,00	3.931,38	12.700,00	19.700,00	3.651,89
SA 01	SA 01	x	x	Saldo (01) Haushaltsrücklagen (230 - 240)	0,00	0,00	0,00	x	x	x
SA 00	SA 00	x	x	Saldo (00) Nettoergebnis nach Haushaltsrücklagen (Saldo 0 + Saldo 01)	12.700,00	19.700,00	3.931,38	x	x	x

Investive Gebarung										
SU	x	33	x	Summe Einzahlungen investive Gebarung	x	x	x	0,00	0,00	0,00
SU	x	34		Summe Auszahlungen investive Gebarung	x	x	x	0,00	0,00	0,00
SA2	x	SA2		Saldo (2) Geldfluss aus der investiven Gebarung (33 - 34)	x	x	x	0,00	0,00	0,00
SA3	x	SA3		Saldo (3) Nettofinanzierungssaldo (Saldo 1 + Saldo 2)	x	x	x	12.700,00	19.700,00	3.651,89

Finanzierungstätigkeit										
SU	x	35		Summe Einzahlungen aus der Finanzierungstätigkeit	x	x	x	0,00	0,00	0,00
SU	x	36		Summe Auszahlungen aus der Finanzierungstätigkeit	x	x	x	0,00	0,00	0,00
SA4	x	SA4		Saldo (4) Geldfluss aus der Finanzierungstätigkeit (35 - 36)	x	x	x	0,00	0,00	0,00
SA5	x	SA5		Saldo (5) Geldfluss aus der voranschlagswirksamen Gebarung (Saldo 3 + Saldo 4)	x	x	x	12.700,00	19.700,00	3.651,89

Gruppe 9	MVAG Code	MVAG Code	Konto	Finanzwirtschaft	Ergebnisvoranschlag			Finanzierungsvoranschlag		
					VA 2025	VA 2024	RA 2023	VA 2025	VA 2024	RA 2023
Gruppe 9	SA 0 / SA 1	SA 0 / SA 1		Saldo (0) Nettoergebnis (21 - 22) / Saldo (1) Geldfluss aus der operativen Gebarung (31 - 32)	1.269.500,00	1.417.400,00	1.217.257,31	1.270.000,00	1.417.900,00	1.215.634,05
Gruppe 9	SA 01	SA 01		Saldo (01) Haushaltsrücklagen (230-240)	0,00	0,00	0,00	x	x	x
Gruppe 9	SA 00	SA 00		Saldo (00) Nettoergebnis nach Haushaltsrücklagen (Saldo 0 + Saldo 01)	1.269.500,00	1.417.400,00	1.217.257,31	x	x	x
Gruppe 9	SA 2	SA 2		Saldo (2) Geldfluss aus der investiven Gebarung (33 - 34)	x	x	x	0,00	0,00	0,00
Gruppe 9	SA 3	SA 3		Saldo (3) Nettofinanzierungssaldo (Saldo 1 + Saldo 2)	x	x	x	1.270.000,00	1.417.900,00	1.215.634,05
Gruppe 9	SA 4	SA 4		Saldo (4) Geldfluss aus der Finanzierungstätigkeit (35 - 36)	x	x	x	-28.600,00	-28.700,00	-27.238,98
Gruppe 9	SA 5	SA 5		Saldo (5) Geldfluss aus der voranschlagswirksamen Gebarung (Saldo 3 + Saldo 4)	x	x	x	1.241.400,00	1.389.200,00	1.188.395,07

Abschnitt 91	MVAG Code	MVAG Code	Konto	Kapitalvermögen und Stiftungen ohne eigene Rechtspersönlichkeit	Ergebnisvoranschlag			Finanzierungsvoranschlag		
					VA 2025	VA 2024	RA 2023	VA 2025	VA 2024	RA 2023
Abschnitt 91	SA 0 / SA 1	SA 0 / SA 1		Saldo (0) Nettoergebnis (21 - 22) / Saldo (1) Geldfluss aus der operativen Gebarung (31 - 32)	-8.000,00	-3.700,00	-5.925,00	-8.000,00	-3.700,00	-5.925,00
Abschnitt 91	SA 01	SA 01		Saldo (01) Haushaltsrücklagen (230-240)	0,00	0,00	0,00	x	x	x
Abschnitt 91	SA 00	SA 00		Saldo (00) Nettoergebnis nach Haushaltsrücklagen (Saldo 0 + Saldo 01)	-8.000,00	-3.700,00	-5.925,00	x	x	x
Abschnitt 91	SA 2	SA 2		Saldo (2) Geldfluss aus der investiven Gebarung (33 - 34)	x	x	x	0,00	0,00	0,00
Abschnitt 91	SA 3	SA 3		Saldo (3) Nettofinanzierungssaldo (Saldo 1 + Saldo 2)	x	x	x	-8.000,00	-3.700,00	-5.925,00
Abschnitt 91	SA 4	SA 4		Saldo (4) Geldfluss aus der Finanzierungstätigkeit (35 - 36)	x	x	x	0,00	0,00	0,00
Abschnitt 91	SA 5	SA 5		Saldo (5) Geldfluss aus der voranschlagswirksamen Gebarung (Saldo 3 + Saldo 4)	x	x	x	-8.000,00	-3.700,00	-5.925,00

Unterabschnitt 910	MVAG Code	MVAG Code	Konto	Geldverkehr	Ergebnisvoranschlag			Finanzierungsvoranschlag		
					VA 2025	VA 2024	RA 2023	VA 2025	VA 2024	RA 2023
Unterabschnitt 910	SA 0 / SA 1	SA 0 / SA 1		Saldo (0) Nettoergebnis (21 - 22) / Saldo (1) Geldfluss aus der operativen Gebarung (31 - 32)	-9.500,00	-5.200,00	-7.343,16	-9.500,00	-5.200,00	-7.343,16
Unterabschnitt 910	SA 01	SA 01		Saldo (01) Haushaltsrücklagen (230-240)	0,00	0,00	0,00	x	x	x
Unterabschnitt 910	SA 00	SA 00		Saldo (00) Nettoergebnis nach Haushaltsrücklagen (Saldo 0 + Saldo 01)	-9.500,00	-5.200,00	-7.343,16	x	x	x
Unterabschnitt 910	SA 2	SA 2		Saldo (2) Geldfluss aus der investiven Gebarung (33 - 34)	x	x	x	0,00	0,00	0,00
Unterabschnitt 910	SA 3	SA 3		Saldo (3) Nettofinanzierungssaldo (Saldo 1 + Saldo 2)	x	x	x	-9.500,00	-5.200,00	-7.343,16
Unterabschnitt 910	SA 4	SA 4		Saldo (4) Geldfluss aus der Finanzierungstätigkeit (35 - 36)	x	x	x	0,00	0,00	0,00
Unterabschnitt 910	SA 5	SA 5		Saldo (5) Geldfluss aus der voranschlagswirksamen Gebarung (Saldo 3 + Saldo 4)	x	x	x	-9.500,00	-5.200,00	-7.343,16

Ansatz 910000	MVAG Code	MVAG Code	Konto	Geldverkehr	Ergebnisvoranschlag			Finanzierungsvoranschlag		
					VA 2025	VA 2024	RA 2023	VA 2025	VA 2024	RA 2023
Operative Gebarung										
1	213	313	x	Finanzerträge / Einzahlungen aus Finanzerträgen	100,00	100,00	0,00	100,00	100,00	0,00
2	2131	3131		Erträge aus Zinsen / Einzahlungen aus Zinserträgen	100,00	100,00	0,00	100,00	100,00	0,00
910000			823000	Habenzinsen	100,00	100,00	0,00	100,00	100,00	0,00
SU	21	31	x	Summe Erträge / Summe Einzahlungen operative Gebarung	100,00	100,00	0,00	100,00	100,00	0,00
1	222	322	x	Sachaufwand / Auszahlungen aus Sachaufwand	100,00	100,00	0,00	100,00	100,00	0,00
2	2225	3225		Sonstiger Sachaufwand / Sonstige Auszahlungen aus Sachaufwand	100,00	100,00	0,00	100,00	100,00	0,00
910000			710000	Öffentliche Abgaben, ohne Gebühr gem. FAG	100,00	100,00	0,00	100,00	100,00	0,00
1	224	324	x	Finanzaufwand / Auszahlungen aus Finanzaufwand	9.500,00	5.200,00	7.343,16	9.500,00	5.200,00	7.343,16
2	2241	3241		Aufwendungen für Zinsen / Auszahlungen für Zinsen	7.000,00	3.200,00	3.483,20	7.000,00	3.200,00	3.483,20
910000			650000	Zinsen für Kassakredit oder Kontoüberziehung	7.000,00	3.200,00	3.483,20	7.000,00	3.200,00	3.483,20
2	2244	3244		Sonstiger Finanzaufwand / Sonstige Auszahlungen aus Finanzaufwendungen	2.500,00	2.000,00	3.859,96	2.500,00	2.000,00	3.859,96
910000			659000	Girozinsen, -spesen	2.500,00	2.000,00	3.859,96	2.500,00	2.000,00	3.859,96
SU	22	32	x	Summe Aufwendungen / Summe Auszahlungen operative Gebarung	9.600,00	5.300,00	7.343,16	9.600,00	5.300,00	7.343,16
SA 0 / SA 1	SA0	SA1	x	Saldo (0) Nettoergebnis (21 - 22) / Saldo (1) Geldfluss aus der operativen Gebarung (31 - 32)	-9.500,00	-5.200,00	-7.343,16	-9.500,00	-5.200,00	-7.343,16
SA 01	SA 01	x	x	Saldo (01) Haushaltsrücklagen (230 - 240)	0,00	0,00	0,00	x	x	x
SA 00	SA 00	x	x	Saldo (00) Nettoergebnis nach Haushaltsrücklagen (Saldo 0 + Saldo 01)	-9.500,00	-5.200,00	-7.343,16	x	x	x

Investive Gebarung										
SU	x	33	x	Summe Einzahlungen investive Gebarung	x	x	x	0,00	0,00	0,00
SU	x	34		Summe Auszahlungen investive Gebarung	x	x	x	0,00	0,00	0,00
SA2	x	SA2		Saldo (2) Geldfluss aus der investiven Gebarung (33 - 34)	x	x	x	0,00	0,00	0,00
SA3	x	SA3		Saldo (3) Nettofinanzierungssaldo (Saldo 1 + Saldo 2)	x	x	x	-9.500,00	-5.200,00	-7.343,16

Finanzierungstätigkeit										
SU	x	35		Summe Einzahlungen aus der Finanzierungstätigkeit	x	x	x	0,00	0,00	0,00
SU	x	36		Summe Auszahlungen aus der Finanzierungstätigkeit	x	x	x	0,00	0,00	0,00
SA4	x	SA4		Saldo (4) Geldfluss aus der Finanzierungstätigkeit (35 - 36)	x	x	x	0,00	0,00	0,00
SA5	x	SA5		Saldo (5) Geldfluss aus der voranschlagswirksamen Gebarung (Saldo 3 + Saldo 4)	x	x	x	-9.500,00	-5.200,00	-7.343,16

					Ergebnisvoranschlag			Finanzierungsvoranschlag		
--	--	--	--	--	---------------------	--	--	--------------------------	--	--

Unterabschnitt 914	MVAG Code	MVAG Code	Konto	Beteiligungen	VA 2025	VA 2024	RA 2023	VA 2025	VA 2024	RA 2023
Unterabschnitt 914	SA 0 / SA 1	SA 0 / SA 1		Saldo (0) Nettoergebnis (21 - 22) / Saldo (1) Geldfluss aus der operativen Gebarung (31 - 32)	1.500,00	1.500,00	1.418,16	1.500,00	1.500,00	1.418,16
Unterabschnitt 914	SA 01	SA 01		Saldo (01) Haushaltsrücklagen (230-240)	0,00	0,00	0,00	x	x	x
Unterabschnitt 914	SA 00	SA 00		Saldo (00) Nettoergebnis nach Haushaltsrücklagen (Saldo 0 + Saldo 01)	1.500,00	1.500,00	1.418,16	x	x	x
Unterabschnitt 914	SA 2	SA 2		Saldo (2) Geldfluss aus der investiven Gebarung (33 - 34)	x	x	x	0,00	0,00	0,00
Unterabschnitt 914	SA 3	SA 3		Saldo (3) Nettofinanzierungssaldo (Saldo 1 + Saldo 2)	x	x	x	1.500,00	1.500,00	1.418,16
Unterabschnitt 914	SA 4	SA 4		Saldo (4) Geldfluss aus der Finanzierungstätigkeit (35 - 36)	x	x	x	0,00	0,00	0,00
Unterabschnitt 914	SA 5	SA 5		Saldo (5) Geldfluss aus der voranschlagswirksamen Gebarung (Saldo 3 + Saldo 4)	x	x	x	1.500,00	1.500,00	1.418,16

Ansatz 914000	MVAG Code	MVAG Code	Konto	Beteiligungen	Ergebnisvoranschlag			Finanzierungsvoranschlag		
					VA 2025	VA 2024	RA 2023	VA 2025	VA 2024	RA 2023
Operative Gebarung										
1	213	313	x	Finanzerträge / Einzahlungen aus Finanzerträgen	1.500,00	1.500,00	1.418,16	1.500,00	1.500,00	1.418,16
2	2135	3135		Erträge aus Dividenden / Gewinnausschüttungen / Einzahlungen aus Dividenden / Gewinnausschüttungen	1.500,00	1.500,00	1.418,16	1.500,00	1.500,00	1.418,16
914000			822000	Wegerechtsentschädigung Burgenland Energie	1.500,00	1.500,00	1.418,16	1.500,00	1.500,00	1.418,16
SU	21	31	x	Summe Erträge / Summe Einzahlungen operative Gebarung	1.500,00	1.500,00	1.418,16	1.500,00	1.500,00	1.418,16
SU	22	32	x	Summe Aufwendungen / Summe Auszahlungen operative Gebarung	0,00	0,00	0,00	0,00	0,00	0,00
SA 0 / SA 1	SA0	SA1	x	Saldo (0) Nettoergebnis (21 - 22) / Saldo (1) Geldfluss aus der operativen Gebarung (31 - 32)	1.500,00	1.500,00	1.418,16	1.500,00	1.500,00	1.418,16
SA 01	SA 01	x	x	Saldo (01) Haushaltsrücklagen (230 - 240)	0,00	0,00	0,00	x	x	x
SA 00	SA 00	x	x	Saldo (00) Nettoergebnis nach Haushaltsrücklagen (Saldo 0 + Saldo 01)	1.500,00	1.500,00	1.418,16	x	x	x

Investive Gebarung										
SU	x	33	x	Summe Einzahlungen investive Gebarung	x	x	x	0,00	0,00	0,00
SU	x	34		Summe Auszahlungen investive Gebarung	x	x	x	0,00	0,00	0,00
SA2	x	SA2		Saldo (2) Geldfluss aus der investiven Gebarung (33 - 34)	x	x	x	0,00	0,00	0,00
SA3	x	SA3		Saldo (3) Nettofinanzierungssaldo (Saldo 1 + Saldo 2)	x	x	x	1.500,00	1.500,00	1.418,16

Finanzierungstätigkeit										
SU	x	35		Summe Einzahlungen aus der Finanzierungstätigkeit	x	x	x	0,00	0,00	0,00
SU	x	36		Summe Auszahlungen aus der Finanzierungstätigkeit	x	x	x	0,00	0,00	0,00
SA4	x	SA4		Saldo (4) Geldfluss aus der Finanzierungstätigkeit (35 - 36)	x	x	x	0,00	0,00	0,00
SA5	x	SA5		Saldo (5) Geldfluss aus der voranschlagswirksamen Gebarung (Saldo 3 + Saldo 4)	x	x	x	1.500,00	1.500,00	1.418,16

Abschnitt 92	MVAG Code	MVAG Code	Konto	Öffentliche Abgaben	Ergebnisvoranschlag			Finanzierungsvoranschlag		
					VA 2025	VA 2024	RA 2023	VA 2025	VA 2024	RA 2023
Abschnitt 92	SA 0 / SA 1	SA 0 / SA 1		Saldo (0) Nettoergebnis (21 - 22) / Saldo (1) Geldfluss aus der operativen Gebarung (31 - 32)	1.074.500,00	1.075.300,00	1.030.727,06	1.075.000,00	1.075.800,00	1.029.194,29
Abschnitt 92	SA 01	SA 01		Saldo (01) Haushaltsrücklagen (230-240)	0,00	0,00	0,00	x	x	x
Abschnitt 92	SA 00	SA 00		Saldo (00) Nettoergebnis nach Haushaltsrücklagen (Saldo 0 + Saldo 01)	1.074.500,00	1.075.300,00	1.030.727,06	x	x	x
Abschnitt 92	SA 2	SA 2		Saldo (2) Geldfluss aus der investiven Gebarung (33 - 34)	x	x	x	0,00	0,00	0,00
Abschnitt 92	SA 3	SA 3		Saldo (3) Nettofinanzierungssaldo (Saldo 1 + Saldo 2)	x	x	x	1.075.000,00	1.075.800,00	1.029.194,29

Abschnitt 92	SA 4	SA 4		Saldo (4) Geldfluss aus der Finanzierungstätigkeit (35 - 36)	x	x	x	0,00	0,00	0,00
Abschnitt 92	SA 5	SA 5		Saldo (5) Geldfluss aus der voranschlagswirksamen Gebarung (Saldo 3 + Saldo 4)	x	x	x	1.075.000,00	1.075.800,00	1.029.194,29

Unterabschnitt 920	MVAG Code	MVAG Code	Konto	Ausschließliche Gemeindeabgaben	Ergebnisvoranschlag			Finanzierungsvoranschlag		
					VA 2025	VA 2024	RA 2023	VA 2025	VA 2024	RA 2023
Unterabschnitt 920	SA 0 / SA 1	SA 0 / SA 1		Saldo (0) Nettoergebnis (21 - 22) / Saldo (1) Geldfluss aus der operativen Gebarung (31 - 32)	146.200,00	148.200,00	141.000,40	146.700,00	148.700,00	139.467,63
Unterabschnitt 920	SA 01	SA 01		Saldo (01) Haushaltsrücklagen (230-240)	0,00	0,00	0,00	x	x	x
Unterabschnitt 920	SA 00	SA 00		Saldo (00) Nettoergebnis nach Haushaltsrücklagen (Saldo 0 + Saldo 01)	146.200,00	148.200,00	141.000,40	x	x	x
Unterabschnitt 920	SA 2	SA 2		Saldo (2) Geldfluss aus der investiven Gebarung (33 - 34)	x	x	x	0,00	0,00	0,00
Unterabschnitt 920	SA 3	SA 3		Saldo (3) Nettofinanzierungssaldo (Saldo 1 + Saldo 2)	x	x	x	146.700,00	148.700,00	139.467,63
Unterabschnitt 920	SA 4	SA 4		Saldo (4) Geldfluss aus der Finanzierungstätigkeit (35 - 36)	x	x	x	0,00	0,00	0,00
Unterabschnitt 920	SA 5	SA 5		Saldo (5) Geldfluss aus der voranschlagswirksamen Gebarung (Saldo 3 + Saldo 4)	x	x	x	146.700,00	148.700,00	139.467,63

Ansatz 920000	MVAG Code	MVAG Code	Konto	Ausschließliche Gemeindeabgaben	Ergebnisvoranschlag			Finanzierungsvoranschlag		
					VA 2025	VA 2024	RA 2023	VA 2025	VA 2024	RA 2023
Operative Gebarung										
1	211	311	x	Erträge aus der operativen Verwaltungstätigkeit / Einzahlungen aus operativer Verwaltungstätigkeit	146.800,00	148.800,00	141.000,40	146.800,00	148.800,00	139.467,63
2	2111	3111		Erträge aus eigenen Abgaben / Einzahlungen aus eigenen Abgaben	146.800,00	148.800,00	141.000,40	146.800,00	148.800,00	139.467,63
920000			830000	Grundsteuer A	2.100,00	2.300,00	2.211,40	2.100,00	2.300,00	2.026,15
920000			831000	Grundsteuer B	60.000,00	65.000,00	67.094,66	60.000,00	65.000,00	69.361,99
920000			833000	Kommunalsteuer	80.000,00	77.000,00	67.541,94	80.000,00	77.000,00	63.909,59
920000			838000	Hundeabgaben	2.000,00	1.800,00	1.783,40	2.000,00	1.800,00	1.797,90
920000			849000	Mahngebühren	100,00	100,00	0,00	100,00	100,00	3,00
920000			856000	Verwaltungsabgaben	2.500,00	2.500,00	2.183,40	2.500,00	2.500,00	2.183,40
920000			857000	Kommissionsgebühren	100,00	100,00	185,60	100,00	100,00	185,60
SU	21	31	x	Summe Erträge / Summe Einzahlungen operative Gebarung	146.800,00	148.800,00	141.000,40	146.800,00	148.800,00	139.467,63
1	222	322	x	Sachaufwand / Auszahlungen aus Sachaufwand	600,00	600,00	0,00	100,00	100,00	0,00
2	2222	3222		Verwaltungs- und Betriebsaufwand / Auszahlungen für Verwaltungs- und Betriebsaufwand	100,00	100,00	0,00	100,00	100,00	0,00
920000			640000	Rechtskosten	100,00	100,00	0,00	100,00	100,00	0,00
2	2225	3225		Sonstiger Sachaufwand / Sonstige Auszahlungen aus Sachaufwand	500,00	500,00	0,00	0,00	0,00	0,00
920000			690000	Schadensfälle - Wertberichtigungen	500,00	500,00	0,00	x	x	x
SU	22	32	x	Summe Aufwendungen / Summe Auszahlungen operative Gebarung	600,00	600,00	0,00	100,00	100,00	0,00
SA 0 / SA 1	SA0	SA1	x	Saldo (0) Nettoergebnis (21 - 22) / Saldo (1) Geldfluss aus der operativen Gebarung (31 - 32)	146.200,00	148.200,00	141.000,40	146.700,00	148.700,00	139.467,63
SA 01	SA 01	x	x	Saldo (01) Haushaltsrücklagen (230 - 240)	0,00	0,00	0,00	x	x	x
SA 00	SA 00	x	x	Saldo (00) Nettoergebnis nach Haushaltsrücklagen (Saldo 0 + Saldo 01)	146.200,00	148.200,00	141.000,40	x	x	x

Investive Gebarung										
SU	x	33	x	Summe Einzahlungen investive Gebarung	x	x	x	0,00	0,00	0,00
SU	x	34		Summe Auszahlungen investive Gebarung	x	x	x	0,00	0,00	0,00
SA2	x	SA2		Saldo (2) Geldfluss aus der investiven Gebarung (33 - 34)	x	x	x	0,00	0,00	0,00
SA3	x	SA3		Saldo (3) Nettofinanzierungssaldo (Saldo 1 + Saldo 2)	x	x	x	146.700,00	148.700,00	139.467,63

Finanzierungstätigkeit										
SU	x	35		Summe Einzahlungen aus der Finanzierungstätigkeit	x	x	x	0,00	0,00	0,00
SU	x	36		Summe Auszahlungen aus der Finanzierungstätigkeit	x	x	x	0,00	0,00	0,00
SA4	x	SA4		Saldo (4) Geldfluss aus der Finanzierungstätigkeit (35 - 36)	x	x	x	0,00	0,00	0,00
SA5	x	SA5		Saldo (5) Geldfluss aus der voranschlagswirksamen Gebarung (Saldo 3 + Saldo 4)	x	x	x	146.700,00	148.700,00	139.467,63

Unterabschnitt 921	MVAG Code	MVAG Code	Konto	Zwischen Ländern und Gemeinden geteilte Abgaben	Ergebnisvoranschlag			Finanzierungsvoranschlag		
					VA 2025	VA 2024	RA 2023	VA 2025	VA 2024	RA 2023
Unterabschnitt 921	SA 0 / SA 1	SA 0 / SA 1		Saldo (0) Nettoergebnis (21 - 22) / Saldo (1) Geldfluss aus der operativen Gebarung (31 - 32)	2.100,00	2.100,00	0,00	2.100,00	2.100,00	0,00
Unterabschnitt 921	SA 01	SA 01		Saldo (01) Haushaltsrücklagen (230-240)	0,00	0,00	0,00	x	x	x
Unterabschnitt 921	SA 00	SA 00		Saldo (00) Nettoergebnis nach Haushaltsrücklagen (Saldo 0 + Saldo 01)	2.100,00	2.100,00	0,00	x	x	x
Unterabschnitt 921	SA 2	SA 2		Saldo (2) Geldfluss aus der investiven Gebarung (33 - 34)	x	x	x	0,00	0,00	0,00
Unterabschnitt 921	SA 3	SA 3		Saldo (3) Nettofinanzierungssaldo (Saldo 1 + Saldo 2)	x	x	x	2.100,00	2.100,00	0,00
Unterabschnitt 921	SA 4	SA 4		Saldo (4) Geldfluss aus der Finanzierungstätigkeit (35 - 36)	x	x	x	0,00	0,00	0,00
Unterabschnitt 921	SA 5	SA 5		Saldo (5) Geldfluss aus der voranschlagswirksamen Gebarung (Saldo 3 + Saldo 4)	x	x	x	2.100,00	2.100,00	0,00

Ansatz 921000	MVAG Code	MVAG Code	Konto	Zw. Ländern u. Gemeinden geteilte Abgaben - Ortstaxe	Ergebnisvoranschlag			Finanzierungsvoranschlag		
					VA 2025	VA 2024	RA 2023	VA 2025	VA 2024	RA 2023
Operative Gebarung										
1	211	311	x	Erträge aus der operativen Verwaltungstätigkeit / Einzahlungen aus operativer Verwaltungstätigkeit	12.100,00	12.100,00	0,00	12.100,00	12.100,00	0,00
2	2111	3111		Erträge aus eigenen Abgaben / Einzahlungen aus eigenen Abgaben	12.100,00	12.100,00	0,00	12.100,00	12.100,00	0,00
921000			834100	Einzahlungen Ortstaxe	12.000,00	12.000,00	0,00	12.000,00	12.000,00	0,00
921000			854100	Baulandmobilisierungsabgabe	100,00	100,00	0,00	100,00	100,00	0,00
SU	21	31	x	Summe Erträge / Summe Einzahlungen operative Gebarung	12.100,00	12.100,00	0,00	12.100,00	12.100,00	0,00
1	223	323	x	Transferaufwand / Auszahlungen aus Transfers	10.000,00	10.000,00	0,00	10.000,00	10.000,00	0,00
2	2231	3231		Transferaufwand an Träger des öffentlichen Rechts / Transferzahlungen an Träger des öffentlichen Rechts	10.000,00	10.000,00	0,00	10.000,00	10.000,00	0,00
921000			754100	Auszahlung Ortstaxe an Land Bgld.	10.000,00	10.000,00	0,00	10.000,00	10.000,00	0,00
SU	22	32	x	Summe Aufwendungen / Summe Auszahlungen operative Gebarung	10.000,00	10.000,00	0,00	10.000,00	10.000,00	0,00
SA 0 / SA 1	SA0	SA1	x	Saldo (0) Nettoergebnis (21 - 22) / Saldo (1) Geldfluss aus der operativen Gebarung (31 - 32)	2.100,00	2.100,00	0,00	2.100,00	2.100,00	0,00
SA 01	SA 01	x	x	Saldo (01) Haushaltsrücklagen (230 - 240)	0,00	0,00	0,00	x	x	x
SA 00	SA 00	x	x	Saldo (00) Nettoergebnis nach Haushaltsrücklagen (Saldo 0 + Saldo 01)	2.100,00	2.100,00	0,00	x	x	x

Investive Gebarung										
SU	x	33	x	Summe Einzahlungen investive Gebarung	x	x	x	0,00	0,00	0,00
SU	x	34		Summe Auszahlungen investive Gebarung	x	x	x	0,00	0,00	0,00
SA2	x	SA2		Saldo (2) Geldfluss aus der investiven Gebarung (33 - 34)	x	x	x	0,00	0,00	0,00
SA3	x	SA3		Saldo (3) Nettofinanzierungssaldo (Saldo 1 + Saldo 2)	x	x	x	2.100,00	2.100,00	0,00

Finanzierungstätigkeit										
SU	x	35		Summe Einzahlungen aus der Finanzierungstätigkeit	x	x	x	0,00	0,00	0,00
SU	x	36		Summe Auszahlungen aus der Finanzierungstätigkeit	x	x	x	0,00	0,00	0,00
SA4	x	SA4		Saldo (4) Geldfluss aus der Finanzierungstätigkeit (35 - 36)	x	x	x	0,00	0,00	0,00
SA5	x	SA5		Saldo (5) Geldfluss aus der voranschlagswirksamen Gebarung (Saldo 3 + Saldo 4)	x	x	x	2.100,00	2.100,00	0,00

Unterabschnitt 925	MVAG Code	MVAG Code	Konto	Ertragsanteile an gemeinschaftlichen Bundesabgaben	Ergebnisvoranschlag			Finanzierungsvoranschlag		
					VA 2025	VA 2024	RA 2023	VA 2025	VA 2024	RA 2023
Unterabschnitt 925	SA 0 / SA 1	SA 0 / SA 1		Saldo (0) Nettoergebnis (21 - 22) / Saldo (1) Geldfluss aus der operativen Gebarung (31 - 32)	926.200,00	925.000,00	889.726,66	926.200,00	925.000,00	889.726,66
Unterabschnitt 925	SA 01	SA 01		Saldo (01) Haushaltsrücklagen (230-240)	0,00	0,00	0,00	x	x	x

Unterabschnitt 925	SA 00	SA 00		Saldo (00) Nettoergebnis nach Haushaltsrücklagen (Saldo 0 + Saldo 01)	926.200,00	925.000,00	889.726,66	x	x	x
Unterabschnitt 925	SA 2	SA 2		Saldo (2) Geldfluss aus der investiven Gebarung (33 - 34)	x	x	x	0,00	0,00	0,00
Unterabschnitt 925	SA 3	SA 3		Saldo (3) Nettofinanzierungssaldo (Saldo 1 + Saldo 2)	x	x	x	926.200,00	925.000,00	889.726,66
Unterabschnitt 925	SA 4	SA 4		Saldo (4) Geldfluss aus der Finanzierungstätigkeit (35 - 36)	x	x	x	0,00	0,00	0,00
Unterabschnitt 925	SA 5	SA 5		Saldo (5) Geldfluss aus der voranschlagswirksamen Gebarung (Saldo 3 + Saldo 4)	x	x	x	926.200,00	925.000,00	889.726,66

Ansatz 925000	MVAG Code	MVAG Code	Konto	Ertragsanteile an gemeinsch. Bundesabg.	Ergebnisvoranschlag			Finanzierungsvoranschlag		
					VA 2025	VA 2024	RA 2023	VA 2025	VA 2024	RA 2023
Operative Gebarung										
1	211	311	x	Erträge aus der operativen Verwaltungstätigkeit / Einzahlungen aus operativer Verwaltungstätigkeit	926.200,00	925.000,00	889.726,66	926.200,00	925.000,00	889.726,66
2	2112	3112		Erträge aus Ertragsanteilen / Einzahlungen aus Ertragsanteilen	926.200,00	925.000,00	889.726,66	926.200,00	925.000,00	889.726,66
925000			859000	Ertragsanteile	926.200,00	925.000,00	889.726,66	926.200,00	925.000,00	889.726,66
SU	21	31	x	Summe Erträge / Summe Einzahlungen operative Gebarung	926.200,00	925.000,00	889.726,66	926.200,00	925.000,00	889.726,66
SU	22	32	x	Summe Aufwendungen / Summe Auszahlungen operative Gebarung	0,00	0,00	0,00	0,00	0,00	0,00
SA 0 / SA 1	SA0	SA1	x	Saldo (0) Nettoergebnis (21 - 22) / Saldo (1) Geldfluss aus der operativen Gebarung (31 - 32)	926.200,00	925.000,00	889.726,66	926.200,00	925.000,00	889.726,66
SA 01	SA 01	x	x	Saldo (01) Haushaltsrücklagen (230 - 240)	0,00	0,00	0,00	x	x	x
SA 00	SA 00	x	x	Saldo (00) Nettoergebnis nach Haushaltsrücklagen (Saldo 0 + Saldo 01)	926.200,00	925.000,00	889.726,66	x	x	x

Investive Gebarung										
SU	x	33	x	Summe Einzahlungen investive Gebarung	x	x	x	0,00	0,00	0,00
SU	x	34		Summe Auszahlungen investive Gebarung	x	x	x	0,00	0,00	0,00
SA2	x	SA2		Saldo (2) Geldfluss aus der investiven Gebarung (33 - 34)	x	x	x	0,00	0,00	0,00
SA3	x	SA3		Saldo (3) Nettofinanzierungssaldo (Saldo 1 + Saldo 2)	x	x	x	926.200,00	925.000,00	889.726,66

Finanzierungstätigkeit										
SU	x	35		Summe Einzahlungen aus der Finanzierungstätigkeit	x	x	x	0,00	0,00	0,00
SU	x	36		Summe Auszahlungen aus der Finanzierungstätigkeit	x	x	x	0,00	0,00	0,00
SA4	x	SA4		Saldo (4) Geldfluss aus der Finanzierungstätigkeit (35 - 36)	x	x	x	0,00	0,00	0,00
SA5	x	SA5		Saldo (5) Geldfluss aus der voranschlagswirksamen Gebarung (Saldo 3 + Saldo 4)	x	x	x	926.200,00	925.000,00	889.726,66

Abschnitt 93	MVAG Code	MVAG Code	Konto	Umlagen	Ergebnisvoranschlag			Finanzierungsvoranschlag		
					VA 2025	VA 2024	RA 2023	VA 2025	VA 2024	RA 2023
Abschnitt 93	SA 0 / SA 1	SA 0 / SA 1		Saldo (0) Nettoergebnis (21 - 22) / Saldo (1) Geldfluss aus der operativen Gebarung (31 - 32)	-31.100,00	-32.100,00	-33.992,08	-31.100,00	-32.100,00	-33.992,08
Abschnitt 93	SA 01	SA 01		Saldo (01) Haushaltsrücklagen (230-240)	0,00	0,00	0,00	x	x	x
Abschnitt 93	SA 00	SA 00		Saldo (00) Nettoergebnis nach Haushaltsrücklagen (Saldo 0 + Saldo 01)	-31.100,00	-32.100,00	-33.992,08	x	x	x
Abschnitt 93	SA 2	SA 2		Saldo (2) Geldfluss aus der investiven Gebarung (33 - 34)	x	x	x	0,00	0,00	0,00
Abschnitt 93	SA 3	SA 3		Saldo (3) Nettofinanzierungssaldo (Saldo 1 + Saldo 2)	x	x	x	-31.100,00	-32.100,00	-33.992,08

Abschnitt 93	SA 4	SA 4		Saldo (4) Geldfluss aus der Finanzierungstätigkeit (35 - 36)	x	x	x	0,00	0,00	0,00
Abschnitt 93	SA 5	SA 5		Saldo (5) Geldfluss aus der voranschlagswirksamen Gebarung (Saldo 3 + Saldo 4)	x	x	x	-31.100,00	-32.100,00	-33.992,08

Unterabschnitt 930	MVAG Code	MVAG Code	Konto	Landesumlage	Ergebnisvoranschlag			Finanzierungsvoranschlag		
					VA 2025	VA 2024	RA 2023	VA 2025	VA 2024	RA 2023
Unterabschnitt 930	SA 0 / SA 1	SA 0 / SA 1		Saldo (0) Nettoergebnis (21 - 22) / Saldo (1) Geldfluss aus der operativen Gebarung (31 - 32)	-31.100,00	-32.100,00	-33.992,08	-31.100,00	-32.100,00	-33.992,08
Unterabschnitt 930	SA 01	SA 01		Saldo (01) Haushaltsrücklagen (230-240)	0,00	0,00	0,00	x	x	x
Unterabschnitt 930	SA 00	SA 00		Saldo (00) Nettoergebnis nach Haushaltsrücklagen (Saldo 0 + Saldo 01)	-31.100,00	-32.100,00	-33.992,08	x	x	x
Unterabschnitt 930	SA 2	SA 2		Saldo (2) Geldfluss aus der investiven Gebarung (33 - 34)	x	x	x	0,00	0,00	0,00
Unterabschnitt 930	SA 3	SA 3		Saldo (3) Nettofinanzierungssaldo (Saldo 1 + Saldo 2)	x	x	x	-31.100,00	-32.100,00	-33.992,08
Unterabschnitt 930	SA 4	SA 4		Saldo (4) Geldfluss aus der Finanzierungstätigkeit (35 - 36)	x	x	x	0,00	0,00	0,00
Unterabschnitt 930	SA 5	SA 5		Saldo (5) Geldfluss aus der voranschlagswirksamen Gebarung (Saldo 3 + Saldo 4)	x	x	x	-31.100,00	-32.100,00	-33.992,08

Ansatz 930000	MVAG Code	MVAG Code	Konto	Landesumlage	Ergebnisvoranschlag			Finanzierungsvoranschlag		
					VA 2025	VA 2024	RA 2023	VA 2025	VA 2024	RA 2023
Operative Gebarung										
SU	21	31	x	Summe Erträge / Summe Einzahlungen operative Gebarung	0,00	0,00	0,00	0,00	0,00	0,00
1	223	323	x	Transferaufwand / Auszahlungen aus Transfers	31.100,00	32.100,00	33.992,08	31.100,00	32.100,00	33.992,08
2	2231	3231		Transferaufwand an Träger des öffentlichen Rechts / Transferzahlungen an Träger des öffentlichen Rechts	31.100,00	32.100,00	33.992,08	31.100,00	32.100,00	33.992,08
930000			751000	Landesumlage	31.100,00	32.100,00	33.992,08	31.100,00	32.100,00	33.992,08
SU	22	32	x	Summe Aufwendungen / Summe Auszahlungen operative Gebarung	31.100,00	32.100,00	33.992,08	31.100,00	32.100,00	33.992,08
SA 0 / SA 1	SA0	SA1	x	Saldo (0) Nettoergebnis (21 - 22) / Saldo (1) Geldfluss aus der operativen Gebarung (31 - 32)	-31.100,00	-32.100,00	-33.992,08	-31.100,00	-32.100,00	-33.992,08
SA 01	SA 01	x	x	Saldo (01) Haushaltsrücklagen (230 - 240)	0,00	0,00	0,00	x	x	x
SA 00	SA 00	x	x	Saldo (00) Nettoergebnis nach Haushaltsrücklagen (Saldo 0 + Saldo 01)	-31.100,00	-32.100,00	-33.992,08	x	x	x

Investive Gebarung										
SU	x	33	x	Summe Einzahlungen investive Gebarung	x	x	x	0,00	0,00	0,00
SU	x	34		Summe Auszahlungen investive Gebarung	x	x	x	0,00	0,00	0,00
SA2	x	SA2		Saldo (2) Geldfluss aus der investiven Gebarung (33 - 34)	x	x	x	0,00	0,00	0,00
SA3	x	SA3		Saldo (3) Nettofinanzierungssaldo (Saldo 1 + Saldo 2)	x	x	x	-31.100,00	-32.100,00	-33.992,08

Finanzierungstätigkeit										
SU	x	35		Summe Einzahlungen aus der Finanzierungstätigkeit	x	x	x	0,00	0,00	0,00
SU	x	36		Summe Auszahlungen aus der Finanzierungstätigkeit	x	x	x	0,00	0,00	0,00
SA4	x	SA4		Saldo (4) Geldfluss aus der Finanzierungstätigkeit (35 - 36)	x	x	x	0,00	0,00	0,00
SA5	x	SA5		Saldo (5) Geldfluss aus der voranschlagswirksamen Gebarung (Saldo 3 + Saldo 4)	x	x	x	-31.100,00	-32.100,00	-33.992,08

Abschnitt 94	MVAG Code	MVAG Code	Konto	Finanzzuweisungen und Zuschüsse	Ergebnisvoranschlag			Finanzierungsvoranschlag		
					VA 2025	VA 2024	RA 2023	VA 2025	VA 2024	RA 2023
Abschnitt 94	SA 0 / SA 1	SA 0 / SA 1		Saldo (0) Nettoergebnis (21 - 22) / Saldo (1) Geldfluss aus der operativen Gebarung (31 - 32)	235.000,00	379.000,00	227.689,17	235.000,00	379.000,00	227.689,17
Abschnitt 94	SA 01	SA 01		Saldo (01) Haushaltsrücklagen (230-240)	0,00	0,00	0,00	x	x	x
Abschnitt 94	SA 00	SA 00		Saldo (00) Nettoergebnis nach Haushaltsrücklagen (Saldo 0 + Saldo 01)	235.000,00	379.000,00	227.689,17	x	x	x
Abschnitt 94	SA 2	SA 2		Saldo (2) Geldfluss aus der investiven Gebarung (33 - 34)	x	x	x	0,00	0,00	0,00
Abschnitt 94	SA 3	SA 3		Saldo (3) Nettofinanzierungssaldo (Saldo 1 + Saldo 2)	x	x	x	235.000,00	379.000,00	227.689,17

Abschnitt 94	SA 4	SA 4		Saldo (4) Geldfluss aus der Finanzierungstätigkeit (35 - 36)	x	x	x	0,00	0,00	0,00
Abschnitt 94	SA 5	SA 5		Saldo (5) Geldfluss aus der voranschlagswirksamen Gebarung (Saldo 3 + Saldo 4)	x	x	x	235.000,00	379.000,00	227.689,17

Unterabschnitt 940	MVAG Code	MVAG Code	Konto	Bedarfszuweisungen	Ergebnisvoranschlag			Finanzierungsvoranschlag		
					VA 2025	VA 2024	RA 2023	VA 2025	VA 2024	RA 2023
Unterabschnitt 940	SA 0 / SA 1	SA 0 / SA 1		Saldo (0) Nettoergebnis (21 - 22) / Saldo (1) Geldfluss aus der operativen Gebarung (31 - 32)	150.000,00	150.000,00	155.388,30	150.000,00	150.000,00	155.388,30
Unterabschnitt 940	SA 01	SA 01		Saldo (01) Haushaltsrücklagen (230-240)	0,00	0,00	0,00	x	x	x
Unterabschnitt 940	SA 00	SA 00		Saldo (00) Nettoergebnis nach Haushaltsrücklagen (Saldo 0 + Saldo 01)	150.000,00	150.000,00	155.388,30	x	x	x
Unterabschnitt 940	SA 2	SA 2		Saldo (2) Geldfluss aus der investiven Gebarung (33 - 34)	x	x	x	0,00	0,00	0,00
Unterabschnitt 940	SA 3	SA 3		Saldo (3) Nettofinanzierungssaldo (Saldo 1 + Saldo 2)	x	x	x	150.000,00	150.000,00	155.388,30
Unterabschnitt 940	SA 4	SA 4		Saldo (4) Geldfluss aus der Finanzierungstätigkeit (35 - 36)	x	x	x	0,00	0,00	0,00
Unterabschnitt 940	SA 5	SA 5		Saldo (5) Geldfluss aus der voranschlagswirksamen Gebarung (Saldo 3 + Saldo 4)	x	x	x	150.000,00	150.000,00	155.388,30

Ansatz 940000	MVAG Code	MVAG Code	Konto	Bedarfszuweisungen	Ergebnisvoranschlag			Finanzierungsvoranschlag		
					VA 2025	VA 2024	RA 2023	VA 2025	VA 2024	RA 2023
Operative Gebarung										
1	212	312	x	Erträge aus Transfers / Einzahlungen aus Transfers	150.000,00	150.000,00	155.388,30	150.000,00	150.000,00	155.388,30
2	2121	3121		Transferertrag von Trägern des öffentlichen Rechts / Transferzahlungen von Trägern des öffentlichen Rechts	150.000,00	150.000,00	155.388,30	150.000,00	150.000,00	155.388,30
940000			861000	Lfd.Transferzahlg.v.Ländern/Landesfonds	150.000,00	150.000,00	155.388,30	150.000,00	150.000,00	155.388,30
SU	21	31	x	Summe Erträge / Summe Einzahlungen operative Gebarung	150.000,00	150.000,00	155.388,30	150.000,00	150.000,00	155.388,30
SU	22	32	x	Summe Aufwendungen / Summe Auszahlungen operative Gebarung	0,00	0,00	0,00	0,00	0,00	0,00
SA 0 / SA 1	SA0	SA1	x	Saldo (0) Nettoergebnis (21 - 22) / Saldo (1) Geldfluss aus der operativen Gebarung (31 - 32)	150.000,00	150.000,00	155.388,30	150.000,00	150.000,00	155.388,30
SA 01	SA 01	x	x	Saldo (01) Haushaltsrücklagen (230 - 240)	0,00	0,00	0,00	x	x	x
SA 00	SA 00	x	x	Saldo (00) Nettoergebnis nach Haushaltsrücklagen (Saldo 0 + Saldo 01)	150.000,00	150.000,00	155.388,30	x	x	x

Investive Gebarung										
SU	x	33	x	Summe Einzahlungen investive Gebarung	x	x	x	0,00	0,00	0,00
SU	x	34		Summe Auszahlungen investive Gebarung	x	x	x	0,00	0,00	0,00
SA2	x	SA2		Saldo (2) Geldfluss aus der investiven Gebarung (33 - 34)	x	x	x	0,00	0,00	0,00
SA3	x	SA3		Saldo (3) Nettofinanzierungssaldo (Saldo 1 + Saldo 2)	x	x	x	150.000,00	150.000,00	155.388,30

Finanzierungstätigkeit										
SU	x	35		Summe Einzahlungen aus der Finanzierungstätigkeit	x	x	x	0,00	0,00	0,00
SU	x	36		Summe Auszahlungen aus der Finanzierungstätigkeit	x	x	x	0,00	0,00	0,00
SA4	x	SA4		Saldo (4) Geldfluss aus der Finanzierungstätigkeit (35 - 36)	x	x	x	0,00	0,00	0,00
SA5	x	SA5		Saldo (5) Geldfluss aus der voranschlagswirksamen Gebarung (Saldo 3 + Saldo 4)	x	x	x	150.000,00	150.000,00	155.388,30

Unterabschnitt 941	MVAG Code	MVAG Code	Konto	Sonstige Finanzzuweisungen nach dem FAG	Ergebnisvoranschlag			Finanzierungsvoranschlag		
					VA 2025	VA 2024	RA 2023	VA 2025	VA 2024	RA 2023
Unterabschnitt 941	SA 0 / SA 1	SA 0 / SA 1		Saldo (0) Nettoergebnis (21 - 22) / Saldo (1) Geldfluss aus der operativen Gebarung (31 - 32)	60.000,00	100.000,00	52.695,00	60.000,00	100.000,00	52.695,00
Unterabschnitt 941	SA 01	SA 01		Saldo (01) Haushaltsrücklagen (230-240)	0,00	0,00	0,00	x	x	x
Unterabschnitt 941	SA 00	SA 00		Saldo (00) Nettoergebnis nach Haushaltsrücklagen (Saldo 0 + Saldo 01)	60.000,00	100.000,00	52.695,00	x	x	x
Unterabschnitt 941	SA 2	SA 2		Saldo (2) Geldfluss aus der investiven Gebarung (33 - 34)	x	x	x	0,00	0,00	0,00
Unterabschnitt 941	SA 3	SA 3		Saldo (3) Nettofinanzierungssaldo (Saldo 1 + Saldo 2)	x	x	x	60.000,00	100.000,00	52.695,00
Unterabschnitt 941	SA 4	SA 4		Saldo (4) Geldfluss aus der Finanzierungstätigkeit (35 - 36)	x	x	x	0,00	0,00	0,00

Unterabschnitt 941	SA 5	SA 5		Saldo (5) Geldfluss aus der voranschlagswirksamen Gebarung (Saldo 3 + Saldo 4)	x	x	x	60.000,00	100.000,00	52.695,00
--------------------	------	------	--	--	---	---	---	-----------	------------	-----------

Ansatz 941000	MVAG Code	MVAG Code	Konto	Sonstige Finanzaufweisungen nach dem FAG 1)	Ergebnisvoranschlag			Finanzierungsvoranschlag		
					VA 2025	VA 2024	RA 2023	VA 2025	VA 2024	RA 2023
Operative Gebarung										
1	212	312	x	Erträge aus Transfers / Einzahlungen aus Transfers	60.000,00	100.000,00	52.695,00	60.000,00	100.000,00	52.695,00
2	2121	3121		Transferertrag von Trägern des öffentlichen Rechts / Transferzahlungen von Trägern des öffentlichen Rechts	60.000,00	100.000,00	52.695,00	60.000,00	100.000,00	52.695,00
941000			860000	Finanzaufweisungen gemäß § 24 FAG 2017	60.000,00	100.000,00	52.695,00	60.000,00	100.000,00	52.695,00
SU	21	31	x	Summe Erträge / Summe Einzahlungen operative Gebarung	60.000,00	100.000,00	52.695,00	60.000,00	100.000,00	52.695,00
SU	22	32	x	Summe Aufwendungen / Summe Auszahlungen operative Gebarung	0,00	0,00	0,00	0,00	0,00	0,00
SA 0 / SA 1	SA0	SA1	x	Saldo (0) Nettoergebnis (21 - 22) / Saldo (1) Geldfluss aus der operativen Gebarung (31 - 32)	60.000,00	100.000,00	52.695,00	60.000,00	100.000,00	52.695,00
SA 01	SA 01	x	x	Saldo (01) Haushaltsrücklagen (230 - 240)	0,00	0,00	0,00	x	x	x
SA 00	SA 00	x	x	Saldo (00) Nettoergebnis nach Haushaltsrücklagen (Saldo 0 + Saldo 01)	60.000,00	100.000,00	52.695,00	x	x	x

Investive Gebarung										
SU	x	33	x	Summe Einzahlungen investive Gebarung	x	x	x	0,00	0,00	0,00
SU	x	34		Summe Auszahlungen investive Gebarung	x	x	x	0,00	0,00	0,00
SA2	x	SA2		Saldo (2) Geldfluss aus der investiven Gebarung (33 - 34)	x	x	x	0,00	0,00	0,00
SA3	x	SA3		Saldo (3) Nettofinanzierungssaldo (Saldo 1 + Saldo 2)	x	x	x	60.000,00	100.000,00	52.695,00

Finanzierungstätigkeit										
SU	x	35		Summe Einzahlungen aus der Finanzierungstätigkeit	x	x	x	0,00	0,00	0,00
SU	x	36		Summe Auszahlungen aus der Finanzierungstätigkeit	x	x	x	0,00	0,00	0,00
SA4	x	SA4		Saldo (4) Geldfluss aus der Finanzierungstätigkeit (35 - 36)	x	x	x	0,00	0,00	0,00
SA5	x	SA5		Saldo (5) Geldfluss aus der voranschlagswirksamen Gebarung (Saldo 3 + Saldo 4)	x	x	x	60.000,00	100.000,00	52.695,00

Unterabschnitt 945	MVAG Code	MVAG Code	Konto	Sonstige Zuschüsse des Bundes	Ergebnisvoranschlag			Finanzierungsvoranschlag		
					VA 2025	VA 2024	RA 2023	VA 2025	VA 2024	RA 2023
Unterabschnitt 945	SA 0 / SA 1	SA 0 / SA 1		Saldo (0) Nettoergebnis (21 - 22) / Saldo (1) Geldfluss aus der operativen Gebarung (31 - 32)	25.000,00	129.000,00	19.605,87	25.000,00	129.000,00	19.605,87
Unterabschnitt 945	SA 01	SA 01		Saldo (01) Haushaltsrücklagen (230-240)	0,00	0,00	0,00	x	x	x
Unterabschnitt 945	SA 00	SA 00		Saldo (00) Nettoergebnis nach Haushaltsrücklagen (Saldo 0 + Saldo 01)	25.000,00	129.000,00	19.605,87	x	x	x
Unterabschnitt 945	SA 2	SA 2		Saldo (2) Geldfluss aus der investiven Gebarung (33 - 34)	x	x	x	0,00	0,00	0,00
Unterabschnitt 945	SA 3	SA 3		Saldo (3) Nettofinanzierungssaldo (Saldo 1 + Saldo 2)	x	x	x	25.000,00	129.000,00	19.605,87
Unterabschnitt 945	SA 4	SA 4		Saldo (4) Geldfluss aus der Finanzierungstätigkeit (35 - 36)	x	x	x	0,00	0,00	0,00

Unterabschnitt 945	SA 5	SA 5		Saldo (5) Geldfluss aus der voranschlagswirksamen Gebarung (Saldo 3 + Saldo 4)	x	x	x	25.000,00	129.000,00	19.605,87
--------------------	------	------	--	--	---	---	---	-----------	------------	-----------

Ansatz 945000	MVAG Code	MVAG Code	Konto	Sonstige Zuschüsse des Bundes	Ergebnisvoranschlag			Finanzierungsvoranschlag		
					VA 2025	VA 2024	RA 2023	VA 2025	VA 2024	RA 2023
Operative Gebarung										
1	212	312	x	Erträge aus Transfers / Einzahlungen aus Transfers	25.000,00	129.000,00	19.605,87	25.000,00	129.000,00	19.605,87
2	2121	3121		Transferertrag von Trägern des öffentlichen Rechts / Transferzahlungen von Trägern des öffentlichen Rechts	25.000,00	129.000,00	19.605,87	25.000,00	129.000,00	19.605,87
945000			860001	Kommunales Investitionsprogramm (KIP)	0,00	97.000,00	0,00	0,00	97.000,00	0,00
945000			860002	Gebührenbremse	0,00	16.000,00	0,00	0,00	16.000,00	0,00
945000			861000	von Ländern 3)	25.000,00	16.000,00	19.605,87	25.000,00	16.000,00	19.605,87
SU	21	31	x	Summe Erträge / Summe Einzahlungen operative Gebarung	25.000,00	129.000,00	19.605,87	25.000,00	129.000,00	19.605,87
SU	22	32	x	Summe Aufwendungen / Summe Auszahlungen operative Gebarung	0,00	0,00	0,00	0,00	0,00	0,00
SA 0 / SA 1	SA0	SA1	x	Saldo (0) Nettoergebnis (21 - 22) / Saldo (1) Geldfluss aus der operativen Gebarung (31 - 32)	25.000,00	129.000,00	19.605,87	25.000,00	129.000,00	19.605,87
SA 01	SA 01	x	x	Saldo (01) Haushaltsrücklagen (230 - 240)	0,00	0,00	0,00	x	x	x
SA 00	SA 00	x	x	Saldo (00) Nettoergebnis nach Haushaltsrücklagen (Saldo 0 + Saldo 01)	25.000,00	129.000,00	19.605,87	x	x	x

Investive Gebarung										
SU	x	33	x	Summe Einzahlungen investive Gebarung	x	x	x	0,00	0,00	0,00
SU	x	34		Summe Auszahlungen investive Gebarung	x	x	x	0,00	0,00	0,00
SA2	x	SA2		Saldo (2) Geldfluss aus der investiven Gebarung (33 - 34)	x	x	x	0,00	0,00	0,00
SA3	x	SA3		Saldo (3) Nettofinanzierungssaldo (Saldo 1 + Saldo 2)	x	x	x	25.000,00	129.000,00	19.605,87

Finanzierungstätigkeit										
SU	x	35		Summe Einzahlungen aus der Finanzierungstätigkeit	x	x	x	0,00	0,00	0,00
SU	x	36		Summe Auszahlungen aus der Finanzierungstätigkeit	x	x	x	0,00	0,00	0,00
SA4	x	SA4		Saldo (4) Geldfluss aus der Finanzierungstätigkeit (35 - 36)	x	x	x	0,00	0,00	0,00
SA5	x	SA5		Saldo (5) Geldfluss aus der voranschlagswirksamen Gebarung (Saldo 3 + Saldo 4)	x	x	x	25.000,00	129.000,00	19.605,87

Abschnitt 95	MVAG Code	MVAG Code	Konto	Nicht aufteilbare Schulden	Ergebnisvoranschlag			Finanzierungsvoranschlag		
					VA 2025	VA 2024	RA 2023	VA 2025	VA 2024	RA 2023
Abschnitt 95	SA 0 / SA 1	SA 0 / SA 1		Saldo (0) Nettoergebnis (21 - 22) / Saldo (1) Geldfluss aus der operativen Gebarung (31 - 32)	-900,00	-1.100,00	-1.241,84	-900,00	-1.100,00	-1.332,33
Abschnitt 95	SA 01	SA 01		Saldo (01) Haushaltsrücklagen (230-240)	0,00	0,00	0,00	x	x	x
Abschnitt 95	SA 00	SA 00		Saldo (00) Nettoergebnis nach Haushaltsrücklagen (Saldo 0 + Saldo 01)	-900,00	-1.100,00	-1.241,84	x	x	x

Abschnitt 95	SA 2	SA 2		Saldo (2) Geldfluss aus der investiven Gebarung (33 - 34)	x	x	x	0,00	0,00	0,00
Abschnitt 95	SA 3	SA 3		Saldo (3) Nettofinanzierungssaldo (Saldo 1 + Saldo 2)	x	x	x	-900,00	-1.100,00	-1.332,33
Abschnitt 95	SA 4	SA 4		Saldo (4) Geldfluss aus der Finanzierungstätigkeit (35 - 36)	x	x	x	-28.600,00	-28.700,00	-27.238,98
Abschnitt 95	SA 5	SA 5		Saldo (5) Geldfluss aus der voranschlagswirksamen Gebarung (Saldo 3 + Saldo 4)	x	x	x	-29.500,00	-29.800,00	-28.571,31

Unterabschnitt 950	MVAG Code	MVAG Code	Konto	Aufgenommene Darlehen und Schuldendienst	Ergebnisvoranschlag			Finanzierungsvoranschlag		
					VA 2025	VA 2024	RA 2023	VA 2025	VA 2024	RA 2023
Unterabschnitt 950	SA 0 / SA 1	SA 0 / SA 1		Saldo (0) Nettoergebnis (21 - 22) / Saldo (1) Geldfluss aus der operativen Gebarung (31 - 32)	-900,00	-1.100,00	-1.241,84	-900,00	-1.100,00	-1.332,33
Unterabschnitt 950	SA 01	SA 01		Saldo (01) Haushaltsrücklagen (230-240)	0,00	0,00	0,00	x	x	x
Unterabschnitt 950	SA 00	SA 00		Saldo (00) Nettoergebnis nach Haushaltsrücklagen (Saldo 0 + Saldo 01)	-900,00	-1.100,00	-1.241,84	x	x	x
Unterabschnitt 950	SA 2	SA 2		Saldo (2) Geldfluss aus der investiven Gebarung (33 - 34)	x	x	x	0,00	0,00	0,00
Unterabschnitt 950	SA 3	SA 3		Saldo (3) Nettofinanzierungssaldo (Saldo 1 + Saldo 2)	x	x	x	-900,00	-1.100,00	-1.332,33
Unterabschnitt 950	SA 4	SA 4		Saldo (4) Geldfluss aus der Finanzierungstätigkeit (35 - 36)	x	x	x	-28.600,00	-28.700,00	-27.238,98
Unterabschnitt 950	SA 5	SA 5		Saldo (5) Geldfluss aus der voranschlagswirksamen Gebarung (Saldo 3 + Saldo 4)	x	x	x	-29.500,00	-29.800,00	-28.571,31

Ansatz 950000	MVAG Code	MVAG Code	Konto	Beleuchtung B57	Ergebnisvoranschlag			Finanzierungsvoranschlag		
					VA 2025	VA 2024	RA 2023	VA 2025	VA 2024	RA 2023
Operative Gebarung										
SU	21	31	x	Summe Erträge / Summe Einzahlungen operative Gebarung	0,00	0,00	0,00	0,00	0,00	0,00
1	224	324	x	Finanzaufwand / Auszahlungen aus Finanzaufwand	900,00	1.100,00	1.241,84	900,00	1.100,00	1.332,33
2	2241	3241		Aufwendungen für Zinsen / Auszahlungen für Zinsen	900,00	1.100,00	1.241,84	900,00	1.100,00	1.332,33
950000			650700	Kreditzinsen - RBB Güssing	500,00	600,00	666,04	500,00	600,00	714,57
950000			650701	Zinsen Beleuchtung B57	400,00	500,00	575,80	400,00	500,00	617,76
SU	22	32	x	Summe Aufwendungen / Summe Auszahlungen operative Gebarung	900,00	1.100,00	1.241,84	900,00	1.100,00	1.332,33
SA 0 / SA 1	SA0	SA1	x	Saldo (0) Nettoergebnis (21 - 22) / Saldo (1) Geldfluss aus der operativen Gebarung (31 - 32)	-900,00	-1.100,00	-1.241,84	-900,00	-1.100,00	-1.332,33
SA 01	SA 01	x	x	Saldo (01) Haushaltsrücklagen (230 - 240)	0,00	0,00	0,00	x	x	x
SA 00	SA 00	x	x	Saldo (00) Nettoergebnis nach Haushaltsrücklagen (Saldo 0 + Saldo 01)	-900,00	-1.100,00	-1.241,84	x	x	x

Investive Gebarung										
SU	x	33	x	Summe Einzahlungen investive Gebarung	x	x	x	0,00	0,00	0,00
SU	x	34		Summe Auszahlungen investive Gebarung	x	x	x	0,00	0,00	0,00
SA2	x	SA2		Saldo (2) Geldfluss aus der investiven Gebarung (33 - 34)	x	x	x	0,00	0,00	0,00
SA3	x	SA3		Saldo (3) Nettofinanzierungssaldo (Saldo 1 + Saldo 2)	x	x	x	-900,00	-1.100,00	-1.332,33

Finanzierungstätigkeit										
SU	x	35		Summe Einzahlungen aus der Finanzierungstätigkeit	x	x	x	0,00	0,00	0,00
1	x	361	x	Auszahlungen aus der Tilgung von Finanzschulden	x	x	x	28.600,00	28.700,00	27.238,98
2	x	3614		Auszahlungen aus Finanzschulden	x	x	x	28.600,00	28.700,00	27.238,98
950000			346100	Darlehen RBB Güssing	x	x	x	15.300,00	15.400,00	14.609,14
950000			346101	Darlehensrückzahlung Beleuchtung B57	x	x	x	13.300,00	13.300,00	12.629,84
SU	x	36		Summe Auszahlungen aus der Finanzierungstätigkeit	x	x	x	28.600,00	28.700,00	27.238,98
SA4	x	SA4		Saldo (4) Geldfluss aus der Finanzierungstätigkeit (35 - 36)	x	x	x	-28.600,00	-28.700,00	-27.238,98
SA5	x	SA5		Saldo (5) Geldfluss aus der voranschlagswirksamen Gebarung (Saldo 3 + Saldo 4)	x	x	x	-29.500,00	-29.800,00	-28.571,31

Nachweis der Investitionstätigkeit und deren Finanzierung - Voranschlag

Angaben in Euro (Voranschlag und Rechnungsabschluss) gedruckt am 07.02.2025, 06:46:14

(1)	(2)	(3)	(4)	(5)	(6)	(7)	(8)	(9)	(10)	(11)	(12)=(4)-(5)-(6)-(7)-(8)-(9)-(10)-(11)	(13)
Haushalts- jahr:	2025		Investition				Finanzierung				Ergebnis	x
Vorhaben- code	Vorhaben- bezeichnung	VAST. (Ansatz/Konto)	Anschaffungs- oder Herstellungs- kosten	Mittel aus Geldfluss aus der operativen Gebarung	Gemeinde- Bedarfszuwe- nungen	Haushalts- rücklagen ¹	Subventionen/ sonstige Kapital- transfers	Darlehen	Finanzierung leasing	Veräußerung langfristiges Vermögen und sonstiges	Finanzierungs- ergebnis	offene Verbindlich- keiten/Forde- ungen
1. Investive Einzelvorhaben												
1202502	WHB Hocheck - Verkauf Grund Hochfeld	840000/801000								39.600,00	-39.600,00	
1202502	Sanierung WHB Hocheck Gross/neue Siedlungen	850000/004000	235.000,00								235.000,00	
1202502	Sanierung WHB Hocheck 2025	850000/346106						185.000,00			-185.000,00	
SU - Summe: Sanierung WHB Hocheck 2025			235.000,00	0,00	0,00	0,00	0,00	185.000,00	0,00	39.600,00	10.400,00	0,00
SA 1 - Saldo investive Einzelvorhaben			235.000,00	0,00	0,00	0,00	0,00	185.000,00	0,00	39.600,00	10.400,00	0,00
2. sonstige Investitionen												
2202501	EDV	010000/070000	2.000,00								2.000,00	
2202501	Ankauf lt. UVA VS	211000/042000	3.000,00								3.000,00	
2202501	Anschaffungen KIGA 2025	240000/042000	1.000,00								1.000,00	
2202501	Verschönerungsverein - Ankäufe	363000/006000	500,00								500,00	
2202501	Ausbau Straßen 2025 Alcedo/Oswald Gasse	612000/002000	5.000,00								5.000,00	
2202501	Ankauf Teile Bauhof	612000/042000	1.000,00								1.000,00	
2202501	Ausbau Kinderspielplatz	815000/050000	40.000,00								40.000,00	
2202501	Ausbau Oswald Gasse	816000/050000	2.000,00								2.000,00	
2202501	Neue Siedlungsgebiete Alcedo/Oswald Gasse	851000/004000	60.000,00								60.000,00	
SA2 - Saldo sonstige Investitionen 2025			114.500,00	0,00	0,00	0,00	0,00	0,00	0,00	0,00	114.500,00	0,00
Saldo Investitionstätigkeit gesamt 2025 (SA 1 + SA 2)			349.500,00	0,00	0,00	0,00	0,00	185.000,00	0,00	39.600,00	124.900,00	0,00

¹ Zweckgebundene und allgemeine Haushaltsrücklagen

Teilbericht mehrjährige investive Einzelvorhaben - Voranschlag

Angaben in Euro (Voranschlag und Rechnungsabschluss) gedruckt am 07.02.2025, 06:46:15

(1)	(2)	(3)	(4)	(5)	(6)	(7)	(8)	(9)	(10)	(11)	(12)=(4)-(5)-(6)-(7)-(8)-(9)-(10)-(11)	(13)
Haushalts- jahr:	2025		Investition				Finanzierung				Ergebnis	x
Vorhaben- code	Vorhaben- bezeichnung	VAST. (Ansatz/Konto)	Anschaffungs- oder Herstellungs- kosten	Mittel aus Geldfluss aus der operativen Gebarung	Gemeinde- Bedarfszuwe- nungen	Haushalts- rücklagen ¹	Subventionen/ sonstige Kapital- transfers	Darlehen	Finanzierung leasing	Veräußerung langfristiges Vermögen und sonstiges	Finanzierungs- ergebnis	offene Verbindlich- keiten/Forde- ungen
Saldo mehrjährige Investive Einzelvorhaben (SA+SA+..)			0,00	0,00	0,00	0,00	0,00	0,00	0,00	0,00	0,00	0,00

¹ Zweckgebundene und allgemeine Haushaltsrücklagen

Voranschlagsquerschnitt Gemeinden

(1) VQS- Pos.	(2) Zuordnung der MVAG	(3) Bezeichnung	(4) Anmerkungen	(5) Gesamthaushalt	(6) Haushalt ohne Quasi-KG	(7) Quasi-KG ²
Mittelaufbringung (Erträge bzw. Einzahlungen und erhaltene Kapitaltransfers)						
10	3111	Einzahlungen aus eigenen Abgaben		166.900,00	158.900,00	8.000,00
11	2112	Erträge aus Ertragsanteilen		926.200,00	926.200,00	0,00
12	2113, 2114, 2115	Erträge aus Gebühren, Leistungen, Besitz und wirtschaftlicher Tätigkeit		476.800,00	135.500,00	341.300,00
13	2116	Erträge aus Veräußerungen, sonstige Erträge	ohne Gruppe (Konto) 806, 807, 899	613.900,00	303.900,00	310.000,00
14	2117	Nicht finanzierungswirksame operative Erträge	ohne Gruppe (Konto) 817, 819, 891	0,00	0,00	0,00
15	212x	Erträge aus Transfers	ohne Gruppe (Konto) 813	314.300,00	244.300,00	70.000,00
16	213x	Finanzerträge	ohne Gruppe (Konto) 818, 821, 825, 826	5.200,00	1.600,00	3.600,00
17	333x	Erhaltene Kapitaltransfers (VHH Zugang)		0,00	0,00	0,00
19	Summe 1 (Mittelaufbringung)			2.503.300,00	1.770.400,00	732.900,00
Mittelverwendung (Aufwendungen)						
20	2211, 2212, 2213	Finanzierungswirksamer Personalaufwand		855.200,00	855.200,00	0,00
21	2221 - 2225	Finanzierungswirksamer Sachaufwand	ohne Gruppe (Konto) 799	820.000,00	632.100,00	187.900,00
22	2226	Verluste aus dem Abgang von Anlagevermögen, Rückstellungen für ausstehende Rechnungen	nur Gruppe (Konto) 683, 688	0,00	0,00	0,00
23	223x	Transferaufwand	ohne Gruppe (Konto) 696, 761	536.300,00	536.300,00	0,00
24	224x	Finanzaufwand	ohne Gruppe (Konto) 652, 654, 682, 694, 697, 699	35.600,00	12.300,00	23.300,00
29	Summe 2 (Mittelverwendung)			2.247.100,00	2.035.900,00	211.200,00
Vermögensbildung (Sachanlagevermögen), inkl. Vorräte						
30	341x	Immaterielle Vermögenswerte und Sachanlagen (Zugang/Auszahlungen)	ohne Gruppe (Konto) 080-083	349.500,00	54.500,00	295.000,00
31	331x	Immaterielle Vermögenswerte und Sachanlagen (Abgang/Einzahlungen)	ohne Gruppe (Konto) 080-083, 800-806 (Abgang mit Minus erfassen)	0,00	0,00	0,00
32	3221	VVorräte (Saldo/Auszahlungen)	ohne Unterklasse 40-48	0,00	0,00	0,00
39	Summe 3 (Vermögensbildung)			349.500,00	54.500,00	295.000,00
49	Saldo = Summe 1 - Summe 2 - Summe 3			-93.300,00	-320.000,00	226.700,00
Überrechnung Quasi-Kapitalgesellschaften (Quasi-KG) gemäß ESVG						
50	2301	Entnahmen von Haushaltsrücklagen	mit Plus erfassen	n.a.	n.a.	
51	2401	Zuweisungen an Haushaltsrücklagen	mit Minus erfassen	n.a.	n.a.	
52	332x	Einzahlungen aus der Rückzahlung von Darlehen sowie gewährten Vorschüssen	ohne Gruppe (Konto) 273, 280-282; mit Plus erfassen	n.a.	n.a.	
53	342x	Auszahlungen aus der Gewährung von Darlehen sowie gewährten Vorschüssen	ohne Gruppe (Konto) 273, 280-282; mit Minus erfassen	n.a.	n.a.	
54	351x	Einzahlungen aus der Aufnahme von Finanzschulden	mit Plus erfassen	n.a.	n.a.	

VQS-Pos.	Zuordnung der MVAG	Bezeichnung	Anmerkungen	Gesamthaushalt	Haushalt ohne Quasi-KG	Quasi-KG ²
55	361x	Auszahlungen aus der Tilgung von Finanzschulden	mit Minus erfassen	n.a.	n.a.	
59	Überrechnung Quasi-KG Summe aus Position 49 (7) und Position 50 bis 55			n.a.	n.a.	Position 49 (7) + Position 50 bis 55
60	Finanzierungssaldo (Voranschlag ¹)			n.a.	Position 49 (6) + Position 59 (7)	n.a.
61	Erläuterungen der Gebietskörperschaft (optional)					

Nachweis über Transferzahlungen von Trägern und an Träger des öffentlichen Rechts

Angaben in Euro (Voranschlag und Rechnungsabschluss)

(1)	(2)	(3)
Transferzahlungen von/an Bund, Bundesfonds, Bundeskammern		
Art	Summe Einzahlungen	Summe Auszahlungen
Kapitaltransfers	0,00	0,00
Transfers	70.000,00	0,00
Transferzahlungen von/an Länder, Landesfonds, Landesammern		
Art	Summe Einzahlungen	Summe Auszahlungen
Kapitaltransfers	10.000,00	0,00
Transfers	176.200,00	503.500,00
Transferzahlungen von/an Gemeinden, Gemeindeverbände, Gemeindefonds		
Art	Summe Einzahlungen	Summe Auszahlungen
Kapitaltransfers	0,00	0,00
Transfers	0,00	0,00
Transferzahlungen von/an Sozialversicherungsträger		
Art	Summe Einzahlungen	Summe Auszahlungen
Kapitaltransfers	0,00	0,00
Transfers	7.000,00	2.800,00
Transferzahlungen von/an sonst. Träger des öffentlichen Rechts		
Art	Summe Einzahlungen	Summe Auszahlungen
Kapitaltransfers	0,00	0,00
Transfers	100,00	10.000,00

Angaben in Euro (Voranschlag⁵ und Rechnungsabschluss)

Anlage 6b

Nachweis über Haushaltsrücklagen und Zahlungsmittelreserven

(1)	(2)	(3)	(4)	(5)	(6)	(7) = (4) + (5) - (6)	(8)	(9)	(10)
Art der Rücklage ⁴	Verwendungszweck ^{1,4}	Ansatz/Konto ^{2,4}	Veränderungen in 2025			Zahlungsmittelreserven			
			Rücklagenstand 31.12.2024	Zuweisungen	Entnahmen	Rücklagenstand 31.12.2025	31.12.2024 ⁴	31.12.2025 ⁴	Nachweis ^{3,4}
Summe			0,00	0,00	0,00	0,00	0,00	0,00	

Fußnoten:
¹ Spalte 2 ist nur zu befüllen, wenn es sich um eine zweckgebundene Rücklage handelt.
² Spalte 3 ist optional zu befüllen
³ Spalte 10 soll eine Verbindung zur Buchhaltung herstellen. Hier kann z.B. das Sachkonto oder das Anlagenkonto der Zahlungsmittelreserven eingetragen werden.
⁴ (Fußnote betrifft nur die Gemeinden): Innere Darlehen, die aus mit Zahlungsmittelreserven hinterlegten Haushaltsrücklagen stammen, sind in den Kontengruppen 288 und 336 zu verbuchen und von den Gemeinden in dieser Spalte darzustellen.
 Zu beachten ist, dass die Beträge der Kontengruppe 336 mit minus darzustellen sind.
⁵ Im zu beschließenden Voranschlag ist in den Spalten 4 und 8 der Stand der Spalten 7 und 9 des laufenden Voranschlags zu übernehmen. Sind genauere Werte verfügbar, sind diese in die Spalten 4 bzw. 8 einzutragen

Einzelnachweis über Finanzschulden und Schuldendienst gem. § 32 Abs. 1 und 2 VRV 15 für Gemeinden

Angaben in Euro (Voranschlag und Rechnungsabschluss¹)

(1)	(2)	(3)	(4)	(5)	(6)	(7)	(8)	(9)=(7)+(8)	(10)	(11)=(5)+(6) - (7)	(12)=(9)-(10)	(13)	(14)	
	Vorhabenscode/ Ansatz/Konto	Währ- ung	Darlehenshöhe gesamt	Buchwert/ Stand 31.12.2024 ³	Zugang 2025	Tilgung 2025 ³	Zinsen 2025 ³	Summe Schuldendienst	Schulden- dienstesätze 2025	Buchwert/ Stand 31.12.2025 ³	Nettoschulden- dienst	Laufzeit von	Laufzeit bis	
1. Darlehen fuer Investitionszwecke														
1.1 ...von Trägern des öffentlichen Rechts														
1.1.1 ...von Bund, Bundesfonds, Bundeskammern														
1.1.2 ...von Ländern, Landesfonds, Landesammern														
1.1.3 ...von Gemeinden, Gemeindeverbänden, Gemeindefonds														
1.1.4 ...von Sozialversicherungsträgern														
1.1.5 ...von sonstigen Trägern öffentlichen Rechts														
1.2 ...von Beteiligungen der Gebietskörperschaft (ohne Finanzunternehmen)														
1.3 ...von Unternehmen(ohne Beteiligungen und ohne Finanzunternehmen)														
1.4 ...von Finanzunternehmen														
1.4.1 ... im Inland														
	Hochwasserschutz KÖlbing_2018, RBB Güssing 8-01.800.770	/639000/346100	EUR	52.178,54	44.200,00	0,00	3.400,00	1.900,00	5.300,00	0,00	40.800,00	5.300,00	2018	2042
	Wasserversorgungsanlage BA 03_2002, RBB Güssing Kto. Nr.: 7-1.800.770	/850000/346103	EUR	141.348,66	23.400,00	0,00	7.900,00	200,00	8.100,00	0,00	15.500,00	8.100,00	2002	2026
	Sanierung Wasserhochbehälter_BA05_2018, RBB Güssing 8-01.800.770	/850000/346104	EUR	186.671,06	158.000,00	0,00	12.100,00	6.600,00	18.700,00	0,00	145.900,00	18.700,00	2018	2042
	Sanierung Wasserhochbehälter, Hocheck Start 2025	1202502/850000/3 46106	EUR	125.000,00	0,00	185.000,00	10.000,00	7.000,00	17.000,00	0,00	175.000,00	17.000,00	2025	2034
	Abwasserbeseitigungsanlage BA-03_1991, ÖKK - 884.645.018 (900348 ehem)	/851000/346102	EUR	132.555,25	31.700,00	0,00	4.300,00	600,00	4.900,00	0,00	27.400,00	4.900,00	1991	2030
	Abwasserbeseitigungsanlage BA 06_2002, RBB Güssing Kto. Nr: 7-1.800.770	/851000/346104	EUR	113.006,26	19.100,00	0,00	6.500,00	100,00	6.600,00	0,00	12.600,00	6.600,00	2002	2026
	Abwasserbeseitigungsanlage BA 07 - B57, RBB Güssing 1-01.008.713	/851000/346105	EUR	77.955,86	21.600,00	0,00	4.400,00	100,00	4.500,00	0,00	17.200,00	4.500,00	2009	2028
	Sanierung Kanalanlage_ABA BA09_2018, RBB Güssing 8-01.800.770	/851000/346106	EUR	182.624,90	154.500,00	0,00	11.800,00	6.500,00	18.300,00	0,00	142.700,00	18.300,00	2018	2042
	Ausbau B 57_2009, RBB Güssing Kto. Nr. 1-01.008.713	/950000/346100	EUR	272.552,44	75.200,00	0,00	15.300,00	500,00	15.800,00	0,00	59.900,00	15.800,00	2009	2028
	Straßenbeleuchtung B 57_2009, RBB Güssing Kto. Nr. 1-01.008.713	/950000/346101	EUR	240.000,00	65.000,00	0,00	13.300,00	400,00	13.700,00	0,00	51.700,00	13.700,00	2010	2030
1.4.2 ... im Ausland														
1.5 ... von Sonstigen														
Zwischensumme				592.700,00	185.000,00	89.000,00	23.900,00	112.900,00	0,00	688.700,00	112.900,00			
2. Finanzschulden für den laufenden Aufwand¹														
2.1 ...von Trägern des öffentlichen Rechts														
2.1.1 ...von Bund, Bundesfonds, Bundesammern														
2.1.2 ...von Ländern, Landesfonds, Landesammern														

Vorhabenscode/ Ansatz/Konto	Währ- ung	Darlehenshöhe gesamt	Buchwert/ Stand 31.12.2024 ³	Zugang 2025	Tilgung 2025 ³	Zinsen 2025 ³	Summe Schuldendienst	Schulden- dienstersätze 2025	Buchwert/ Stand 31.12.2025 ³	Nettoschulden- dienst	Laufzeit von	Laufzeit bis
2.1.3 ...von Gemeinden, Gemeindeverbänden, Gemeindefonds												
2.1.4 ...von Sozialversicherungsträgern												
2.1.5 ...von sonstigen Trägern öffentlichen Rechts												
2.2 ...von Beteiligungen der Gebietskörperschaft (ohne Finanzunternehmen)												
2.3 ...von Unternehmen(ohne Beteiligungen und ohne Finanzunternehmen)												
2.4 ...von Finanzunternehmen												
2.4.1 ... im Inland												
2.4.2 ... im Ausland												
2.5 ... von Sonstigen												
Zwischensumme			0,00	0,00	0,00	0,00	0,00	0,00	0,00	0,00	0,00	
Summe			592.700,00	185.000,00	89.000,00	23.900,00	112.900,00	0,00	688.700,00	112.900,00		
Davon ohne Quasi-KG4			184.400,00	0,00	32.000,00	2.800,00	34.800,00	0,00	152.400,00	34.800,00		
3. Finanzschulden gem. § 32 (2)²												
3.1 ...von Trägern des öffentlichen Rechts												
3.2 ...von Finanzunternehmen												
3.2.1 ... im Inland												
3.2.2 ... im Ausland												
Summe			592.700,00	185.000,00	89.000,00	23.900,00	112.900,00	0,00	688.700,00	112.900,00		

Finanzschulden werden zum Nominalwert bewertet.

Fußnoten:

¹ Finanzschulden f. den laufenden Aufwand, soweit nach landesgesetzlichen Regelungen möglich.

²

-) Um eine Doppelerfassung zu vermeiden, dürfen Kassenstärker (Z3 Finanzschulden aus aufgenommenen Kassenstärker gemäß § 32 (2)) nicht in der Summe der Z1 "Darlehen für Investitionszwecke" sowie Z2 "Finanzschulden für den laufenden Aufwand" enthalten sein.

-) zB Barvorlagen, Kontokorrentkredite.

-) Dieser Bereich ist nur für den Rechnungsabschluss auszufüllen.

³ Die Werte zur Anlage 6c im Voranschlag können auf den Voranschlagswerten des laufenden Finanzjahres basieren.

⁴ Quasi-Kapitalgesellschaften außerhalb des Sektors Staat gemäß ESVG.

Nachweis über haushaltsinterne Vergütungen

Angaben in Euro (Voranschlag und Rechnungsabschluss)

(1)	(2)	(3)	(4)
	Gruppenebene	Erträge	Aufwendungen
0	Vertretungskörper und allgemeine Verwaltung	0,00	0,00
1	Öffentliche Ordnung und Sicherheit	0,00	0,00
2	Unterricht, Erziehung, Sport und Wissenschaft	0,00	0,00
3	Kunst, Kultur und Kultus	0,00	0,00
4	Soziale Wohlfahrt und Wohnbauförderung	0,00	0,00
5	Gesundheit	0,00	0,00
6	Straßen- und Wasserbau, Verkehr	0,00	0,00
7	Wirtschaftsförderung	0,00	0,00
8	Dienstleistungen	0,00	0,00
9	Finanzwirtschaft	0,00	0,00
Summe		0,00	0,00

Frei verfügbare Mittel - Gesamthaushalt

MVAG-Code	MVAG		VA 2025
31	Summe Einzahlungen operative Gebarung	+	2.463.700,00
32	Summe Auszahlungen operative Gebarung	-	2.242.100,00
SA 1	Saldo (1) Geldfluss aus der Operativen Gebarung	=	221.600,00
361	Tilgung von Finanzschulden	-	89.000,00
	Frei verfügbare Mittel	=	132.600,00

Frei verfügbare Mittel - Kernhaushalt

MVAG-Code	MVAG		VA 2025
31	Summe Einzahlungen operative Gebarung	+	2.463.700,00
32	Summe Auszahlungen operative Gebarung	-	2.242.100,00
SA 1	Saldo (1) Geldfluss aus der Operativen Gebarung	=	221.600,00
361	Tilgung von Finanzschulden	-	89.000,00
	Frei verfügbare Mittel	=	132.600,00
	Betriebe der Wasserversorgung (810/850)	-	-19.300,00
	Betriebe der Abwasserbeseitigung (811/851)	-	471.300,00
	Betriebe der Müllbeseitigung (813/852)	-	2.800,00
	Kernhaushalt	=	-322.200,00

Liquiditätsbedarf

MVAG-Code	MVAG		VA 2025
31	Summe Einzahlungen operative Gebarung	+	2.463.700,00
32	Summe Auszahlungen operative Gebarung	-	2.242.100,00
SA 1	Saldo (1) Geldfluss aus der Operativen Gebarung	=	221.600,00
361	Tilgung von Finanzschulden	-	89.000,00
	Frei verfügbare Mittel	=	132.600,00
33	Summe Einzahlungen investive Gebarung	+	39.600,00
34	Summe Auszahlung investive Gebarung	-	354.000,00
	Liquiditätsbedarf Investitionstätigkeit	=	-181.800,00

MFP Ergebnisvoranschlag Gesamthaushalt
Ergebnisvoranschlag Gesamthaushalt

MVAG-Ebene	MVAG-Code	Mittelverwendungs- und -aufbringungsgruppen (1. Ebene)	VA 2025	VA 2026	VA 2027	VA 2028	VA 2029
1	211	Erträge aus der operativen Verwaltungstätigkeit	2.199.300,00	2.176.800,00	2.247.700,00	2.313.600,00	2.395.600,00
1	212	Erträge aus Transfers	415.900,00	473.800,00	577.600,00	453.700,00	467.600,00
1	213	Finanzerträge	5.200,00	5.400,00	5.600,00	5.800,00	6.100,00
SU	21	Summe Erträge	2.620.400,00	2.656.000,00	2.830.900,00	2.773.100,00	2.869.300,00
1	221	Personalaufwand	905.700,00	920.400,00	961.200,00	1.004.100,00	1.048.800,00
1	222	Sachaufwand	1.213.200,00	1.245.000,00	1.273.100,00	1.298.800,00	1.296.500,00
1	223	Transferaufwand	536.300,00	557.800,00	580.000,00	603.000,00	626.800,00
1	224	Finanzaufwand	35.600,00	35.800,00	35.500,00	35.000,00	34.700,00
SU	22	Summe Aufwendungen	2.690.800,00	2.759.000,00	2.849.800,00	2.940.900,00	3.006.800,00
SA0		Saldo (0) Nettoergebnis (21-22)	-70.400,00	-103.000,00	-18.900,00	-167.800,00	-137.500,00
1	230	Entnahmen von Haushaltsrücklagen	0,00	0,00	0,00	0,00	0,00
1	240	Zuweisungen an Haushaltsrücklagen	0,00	0,00	0,00	0,00	0,00
SA01		Saldo (01) Haushaltsrücklagen (230-240)	0,00	0,00	0,00	0,00	0,00
SA00		Saldo (00) Nettoergebnis nach Haushaltsrücklagen (Saldo 0 + Saldo 01)	-70.400,00	-103.000,00	-18.900,00	-167.800,00	-137.500,00

MFP Ergebnisvoranschlag Bereichsbudget

MVAG-Ebene	MVAG-Code	Mittelverwendungs- und -aufbringungsgruppen (1. und 2. Ebene)	VA 2025	VA 2026	VA 2027	VA 2028	VA 2029
1	211	Erträge aus der operativen Verwaltungstätigkeit	2.199.300,00	2.176.800,00	2.247.700,00	2.313.600,00	2.395.600,00
2	2111	Erträge aus eigenen Abgaben	166.900,00	173.600,00	180.500,00	187.700,00	195.200,00
2	2112	Erträge aus Ertragsanteilen	926.200,00	963.200,00	1.001.700,00	1.041.800,00	1.083.500,00
2	2113	Erträge aus Gebühren	351.300,00	355.300,00	359.500,00	363.800,00	368.300,00
2	2114	Erträge aus Leistungen	112.800,00	117.300,00	121.900,00	126.700,00	131.600,00
2	2115	Erträge aus Besitz und wirtschaftlicher Tätigkeit	12.700,00	13.200,00	13.700,00	14.200,00	14.800,00
2	2116	Erträge aus Veräußerung und sonstige Erträge	613.900,00	538.100,00	553.700,00	562.100,00	584.300,00
2	2117	Nicht finanzierungswirksame operative Erträge	15.500,00	16.100,00	16.700,00	17.300,00	17.900,00
1	212	Erträge aus Transfers	415.900,00	473.800,00	577.600,00	453.700,00	467.600,00
2	2121	Transferertrag von Trägern des öffentlichen Rechts	263.300,00	319.200,00	422.000,00	295.900,00	307.500,00
2	2122	Transferertrag von Beteiligungen	0,00	0,00	0,00	0,00	0,00
2	2123	Transferertrag von Unternehmen (mit Finanzunternehmen)	0,00	0,00	0,00	0,00	0,00
2	2124	Transferertrag von Haushalten und Organisationen ohne Erwerbscharakter	1.000,00	1.000,00	1.000,00	1.000,00	1.000,00
2	2125	Transferertrag vom Ausland	50.000,00	52.000,00	54.100,00	56.300,00	58.600,00
2	2126	Investitions- und Tilgungszuschüsse zwischen Unternehmungen und Betrieben der Gebietskörperschaft un	0,00	0,00	0,00	0,00	0,00
2	2127	Nicht finanzierungswirksamer Transferertrag	101.600,00	101.600,00	100.500,00	100.500,00	100.500,00
1	213	Finanzerträge	5.200,00	5.400,00	5.600,00	5.800,00	6.100,00
2	2131	Erträge aus Zinsen	3.700,00	3.800,00	3.900,00	4.000,00	4.200,00
2	2132	Erträge aus Zinsen aus derivativen Finanzinstrumenten mit und ohne Grundgeschäft	0,00	0,00	0,00	0,00	0,00
2	2133	Erträge aus Gewinnentnahmen von marktbestimmten Betrieben	0,00	0,00	0,00	0,00	0,00
2	2134	Sonstige Finanzerträge	0,00	0,00	0,00	0,00	0,00
2	2135	Erträge aus Dividenden/Gewinnausschüttungen	1.500,00	1.600,00	1.700,00	1.800,00	1.900,00
2	2136	Sonstige nicht finanzierungswirksame Finanzerträge	0,00	0,00	0,00	0,00	0,00
SU	21	Summe Erträge	2.620.400,00	2.656.000,00	2.830.900,00	2.773.100,00	2.869.300,00
1	221	Personalaufwand	905.700,00	920.400,00	961.200,00	1.004.100,00	1.048.800,00
2	2211	Personalaufwand (Bezüge, Nebengebühren, Mehrleistungen)	679.700,00	683.100,00	712.700,00	743.800,00	776.100,00
2	2212	Gesetzlicher und freiwilliger Sozialaufwand	175.500,00	184.800,00	194.000,00	203.800,00	214.100,00
2	2213	Sonstiger Personalaufwand	0,00	0,00	0,00	0,00	0,00
2	2214	Nicht finanzierungswirksamer Personalaufwand	50.500,00	52.500,00	54.500,00	56.500,00	58.600,00
1	222	Sachaufwand	1.213.200,00	1.245.000,00	1.273.100,00	1.298.800,00	1.296.500,00
2	2221	Gebrauchs- und Verbrauchsgüter, Handelswaren	89.300,00	92.700,00	96.200,00	99.700,00	103.300,00
2	2222	Verwaltungs- und Betriebsaufwand	98.800,00	103.800,00	107.800,00	111.800,00	115.700,00
2	2223	Leasing- und Mietaufwand	31.600,00	33.900,00	35.200,00	36.600,00	4.900,00

MVAG- Ebene	MVAG- Code	Mittelverwendungs- und -aufbringungsgruppen (1. und 2. Ebene)	VA 2025	VA 2026	VA 2027	VA 2028	VA 2029
2	2224	Instandhaltung	148.400,00	154.000,00	159.600,00	165.600,00	171.900,00
2	2225	Sonstiger Sachaufwand	451.900,00	470.000,00	488.600,00	507.800,00	527.100,00
2	2226	Nicht finanzierungswirksamer Sachaufwand	393.200,00	390.600,00	385.700,00	377.300,00	373.600,00
1	223	Transferaufwand	536.300,00	557.800,00	580.000,00	603.000,00	626.800,00
2	2231	Transferaufwand an Träger des öffentlichen Rechts	516.300,00	537.100,00	558.600,00	580.900,00	604.000,00
2	2232	Transfersaufwand an Beteiligungen	0,00	0,00	0,00	0,00	0,00
2	2233	Transferaufwand an Unternehmen (mit Finanzunternehmen)	4.000,00	4.200,00	4.400,00	4.600,00	4.800,00
2	2234	Transferaufwand an Haushalte und Organisationen ohne Erwerbscharakter	16.000,00	16.500,00	17.000,00	17.500,00	18.000,00
2	2235	Transferaufwand an das Ausland	0,00	0,00	0,00	0,00	0,00
2	2236	Investitions- und Tilgungszuschüsse zwischen Unternehmungen und Betrieben der Gebietskörperschaft un	0,00	0,00	0,00	0,00	0,00
2	2237	Nicht finanzierungswirksamer Transferaufwand	0,00	0,00	0,00	0,00	0,00
1	224	Finanzaufwand	35.600,00	35.800,00	35.500,00	35.000,00	34.700,00
2	2241	Aufwendungen für Zinsen	33.100,00	33.200,00	32.800,00	32.200,00	31.800,00
2	2242	Zinsen und sonstige Aufwendungen aus derivativen Finanzinstrumenten mit und ohne Grundgeschäft	0,00	0,00	0,00	0,00	0,00
2	2243	Gewinnentnahmen von Unternehmungen und marktbestimmten Betrieben der Gebietskörperschaft (innerhalb	0,00	0,00	0,00	0,00	0,00
2	2244	Sonstiger Finanzaufwand	2.500,00	2.600,00	2.700,00	2.800,00	2.900,00
2	2245	Nicht finanzierungswirksamer Finanzaufwand	0,00	0,00	0,00	0,00	0,00
SU	22	Summe Aufwendungen	2.690.800,00	2.759.000,00	2.849.800,00	2.940.900,00	3.006.800,00
SA0		Saldo (0) Nettoergebnis (21-22)	-70.400,00	-103.000,00	-18.900,00	-167.800,00	-137.500,00
1	230	Entnahmen von Haushaltsrücklagen	0,00	0,00	0,00	0,00	0,00
2	2301	Entnahmen von Haushaltsrücklagen	0,00	0,00	0,00	0,00	0,00
1	240	Zuweisungen an Haushaltsrücklagen	0,00	0,00	0,00	0,00	0,00
2	2401	Zuweisungen an Haushaltsrücklagen	0,00	0,00	0,00	0,00	0,00
SA01		Saldo (01) Haushaltsrücklagen (230-240)	0,00	0,00	0,00	0,00	0,00
SA00		Saldo (00) Nettoergebnis nach Haushaltsrücklagen (Saldo 0 + Saldo 01)	-70.400,00	-103.000,00	-18.900,00	-167.800,00	-137.500,00

MFP Ergebnisvoranschlag Bereichsbudget 0

MVAG-Ebene	MVAG-Code	Mittelverwendungs- und -aufbringungsgruppen (1. und 2. Ebene)	VA 2025	VA 2026	VA 2027	VA 2028	VA 2029
1	211	Erträge aus der operativen Verwaltungstätigkeit	24.600,00	25.500,00	26.500,00	27.500,00	28.500,00
2	2111	Erträge aus eigenen Abgaben	0,00	0,00	0,00	0,00	0,00
2	2112	Erträge aus Ertragsanteilen	0,00	0,00	0,00	0,00	0,00
2	2113	Erträge aus Gebühren	0,00	0,00	0,00	0,00	0,00
2	2114	Erträge aus Leistungen	2.100,00	2.200,00	2.300,00	2.400,00	2.500,00
2	2115	Erträge aus Besitz und wirtschaftlicher Tätigkeit	0,00	0,00	0,00	0,00	0,00
2	2116	Erträge aus Veräußerung und sonstige Erträge	17.500,00	18.100,00	18.800,00	19.500,00	20.200,00
2	2117	Nicht finanzierungswirksame operative Erträge	5.000,00	5.200,00	5.400,00	5.600,00	5.800,00
1	212	Erträge aus Transfers	1.200,00	1.200,00	100,00	100,00	100,00
2	2121	Transferertrag von Trägern des öffentlichen Rechts	0,00	0,00	0,00	0,00	0,00
2	2122	Transferertrag von Beteiligungen	0,00	0,00	0,00	0,00	0,00
2	2123	Transferertrag von Unternehmen (mit Finanzunternehmen)	0,00	0,00	0,00	0,00	0,00
2	2124	Transferertrag von Haushalten und Organisationen ohne Erwerbscharakter	0,00	0,00	0,00	0,00	0,00
2	2125	Transferertrag vom Ausland	0,00	0,00	0,00	0,00	0,00
2	2126	Investitions- und Tilgungszuschüsse zwischen Unternehmungen und Betrieben der Gebietskörperschaft un	0,00	0,00	0,00	0,00	0,00
2	2127	Nicht finanzierungswirksamer Transferertrag	1.200,00	1.200,00	100,00	100,00	100,00
1	213	Finanzerträge	0,00	0,00	0,00	0,00	0,00
2	2131	Erträge aus Zinsen	0,00	0,00	0,00	0,00	0,00
2	2132	Erträge aus Zinsen aus derivativen Finanzinstrumenten mit und ohne Grundgeschäft	0,00	0,00	0,00	0,00	0,00
2	2133	Erträge aus Gewinnentnahmen von marktbestimmten Betrieben	0,00	0,00	0,00	0,00	0,00
2	2134	Sonstige Finanzerträge	0,00	0,00	0,00	0,00	0,00
2	2135	Erträge aus Dividenden/Gewinnausschüttungen	0,00	0,00	0,00	0,00	0,00
2	2136	Sonstige nicht finanzierungswirksame Finanzerträge	0,00	0,00	0,00	0,00	0,00
SU	21	Summe Erträge	25.800,00	26.700,00	26.600,00	27.600,00	28.600,00
1	221	Personalaufwand	262.900,00	276.400,00	289.900,00	304.300,00	319.300,00
2	2211	Personalaufwand (Bezüge, Nebengebühren, Mehrleistungen)	190.800,00	200.300,00	210.300,00	220.900,00	231.900,00
2	2212	Gesetzlicher und freiwilliger Sozialaufwand	52.100,00	55.300,00	58.000,00	61.000,00	64.100,00
2	2213	Sonstiger Personalaufwand	0,00	0,00	0,00	0,00	0,00
2	2214	Nicht finanzierungswirksamer Personalaufwand	20.000,00	20.800,00	21.600,00	22.400,00	23.300,00
1	222	Sachaufwand	232.900,00	240.700,00	247.300,00	253.600,00	261.200,00
2	2221	Gebrauchs- und Verbrauchsgüter, Handelswaren	8.000,00	8.300,00	8.600,00	8.900,00	9.200,00
2	2222	Verwaltungs- und Betriebsaufwand	32.300,00	33.700,00	35.100,00	36.500,00	37.900,00
2	2223	Leasing- und Mietaufwand	0,00	0,00	0,00	0,00	0,00

MVAG-Ebene	MVAG-Code	Mittelverwendungs- und -aufbringungsgruppen (1. und 2. Ebene)	VA 2025	VA 2026	VA 2027	VA 2028	VA 2029
2	2224	Instandhaltung	33.000,00	34.300,00	35.600,00	37.100,00	38.600,00
2	2225	Sonstiger Sachaufwand	130.100,00	135.300,00	140.500,00	145.900,00	151.600,00
2	2226	Nicht finanzierungswirksamer Sachaufwand	29.500,00	29.100,00	27.500,00	25.200,00	23.900,00
1	223	Transferaufwand	2.800,00	2.900,00	3.000,00	3.100,00	3.200,00
2	2231	Transferaufwand an Träger des öffentlichen Rechts	2.800,00	2.900,00	3.000,00	3.100,00	3.200,00
2	2232	Transfersaufwand an Beteiligungen	0,00	0,00	0,00	0,00	0,00
2	2233	Transferaufwand an Unternehmen (mit Finanzunternehmen)	0,00	0,00	0,00	0,00	0,00
2	2234	Transferaufwand an Haushalte und Organisationen ohne Erwerbscharakter	0,00	0,00	0,00	0,00	0,00
2	2235	Transferaufwand an das Ausland	0,00	0,00	0,00	0,00	0,00
2	2236	Investitions- und Tilgungszuschüsse zwischen Unternehmungen und Betrieben der Gebietskörperschaft un	0,00	0,00	0,00	0,00	0,00
2	2237	Nicht finanzierungswirksamer Transferaufwand	0,00	0,00	0,00	0,00	0,00
1	224	Finanzaufwand	0,00	0,00	0,00	0,00	0,00
2	2241	Aufwendungen für Zinsen	0,00	0,00	0,00	0,00	0,00
2	2242	Zinsen und sonstige Aufwendungen aus derivativen Finanzinstrumenten mit und ohne Grundgeschäft	0,00	0,00	0,00	0,00	0,00
2	2243	Gewinnentnahmen von Unternehmungen und marktbestimmten Betrieben der Gebietskörperschaft (innerhalb	0,00	0,00	0,00	0,00	0,00
2	2244	Sonstiger Finanzaufwand	0,00	0,00	0,00	0,00	0,00
2	2245	Nicht finanzierungswirksamer Finanzaufwand	0,00	0,00	0,00	0,00	0,00
SU	22	Summe Aufwendungen	498.600,00	520.000,00	540.200,00	561.000,00	583.700,00
SA0		Saldo (0) Nettoergebnis (21-22)	-472.800,00	-493.300,00	-513.600,00	-533.400,00	-555.100,00
1	230	Entnahmen von Haushaltsrücklagen	0,00	0,00	0,00	0,00	0,00
2	2301	Entnahmen von Haushaltsrücklagen	0,00	0,00	0,00	0,00	0,00
1	240	Zuweisungen an Haushaltsrücklagen	0,00	0,00	0,00	0,00	0,00
2	2401	Zuweisungen an Haushaltsrücklagen	0,00	0,00	0,00	0,00	0,00
SA01		Saldo (01) Haushaltsrücklagen (230-240)	0,00	0,00	0,00	0,00	0,00
SA00		Saldo (00) Nettoergebnis nach Haushaltsrücklagen (Saldo 0 + Saldo 01)	-472.800,00	-493.300,00	-513.600,00	-533.400,00	-555.100,00

MFP Ergebnisvoranschlag Bereichsbudget 1

MVAG-Ebene	MVAG-Code	Mittelverwendungs- und -aufbringungsgruppen (1. und 2. Ebene)	VA 2025	VA 2026	VA 2027	VA 2028	VA 2029
1	211	Erträge aus der operativen Verwaltungstätigkeit	1.700,00	1.800,00	1.900,00	2.000,00	2.100,00
2	2111	Erträge aus eigenen Abgaben	0,00	0,00	0,00	0,00	0,00
2	2112	Erträge aus Ertragsanteilen	0,00	0,00	0,00	0,00	0,00
2	2113	Erträge aus Gebühren	0,00	0,00	0,00	0,00	0,00
2	2114	Erträge aus Leistungen	0,00	0,00	0,00	0,00	0,00
2	2115	Erträge aus Besitz und wirtschaftlicher Tätigkeit	0,00	0,00	0,00	0,00	0,00
2	2116	Erträge aus Veräußerung und sonstige Erträge	1.700,00	1.800,00	1.900,00	2.000,00	2.100,00
2	2117	Nicht finanzierungswirksame operative Erträge	0,00	0,00	0,00	0,00	0,00
1	212	Erträge aus Transfers	3.100,00	48.500,00	140.500,00	3.100,00	3.100,00
2	2121	Transferertrag von Trägern des öffentlichen Rechts	100,00	45.500,00	137.500,00	100,00	100,00
2	2122	Transferertrag von Beteiligungen	0,00	0,00	0,00	0,00	0,00
2	2123	Transferertrag von Unternehmen (mit Finanzunternehmen)	0,00	0,00	0,00	0,00	0,00
2	2124	Transferertrag von Haushalten und Organisationen ohne Erwerbscharakter	1.000,00	1.000,00	1.000,00	1.000,00	1.000,00
2	2125	Transferertrag vom Ausland	0,00	0,00	0,00	0,00	0,00
2	2126	Investitions- und Tilgungszuschüsse zwischen Unternehmungen und Betrieben der Gebietskörperschaft un	0,00	0,00	0,00	0,00	0,00
2	2127	Nicht finanzierungswirksamer Transferertrag	2.000,00	2.000,00	2.000,00	2.000,00	2.000,00
1	213	Finanzerträge	0,00	0,00	0,00	0,00	0,00
2	2131	Erträge aus Zinsen	0,00	0,00	0,00	0,00	0,00
2	2132	Erträge aus Zinsen aus derivativen Finanzinstrumenten mit und ohne Grundgeschäft	0,00	0,00	0,00	0,00	0,00
2	2133	Erträge aus Gewinnentnahmen von marktbestimmten Betrieben	0,00	0,00	0,00	0,00	0,00
2	2134	Sonstige Finanzerträge	0,00	0,00	0,00	0,00	0,00
2	2135	Erträge aus Dividenden/Gewinnausschüttungen	0,00	0,00	0,00	0,00	0,00
2	2136	Sonstige nicht finanzierungswirksame Finanzerträge	0,00	0,00	0,00	0,00	0,00
SU	21	Summe Erträge	4.800,00	50.300,00	142.400,00	5.100,00	5.200,00
1	221	Personalaufwand	0,00	0,00	0,00	0,00	0,00
2	2211	Personalaufwand (Bezüge, Nebengebühren, Mehrleistungen)	0,00	0,00	0,00	0,00	0,00
2	2212	Gesetzlicher und freiwilliger Sozialaufwand	0,00	0,00	0,00	0,00	0,00
2	2213	Sonstiger Personalaufwand	0,00	0,00	0,00	0,00	0,00
2	2214	Nicht finanzierungswirksamer Personalaufwand	0,00	0,00	0,00	0,00	0,00
1	222	Sachaufwand	80.100,00	83.700,00	86.400,00	85.400,00	54.400,00
2	2221	Gebrauchs- und Verbrauchsgüter, Handelswaren	20.300,00	21.000,00	21.800,00	22.600,00	23.500,00
2	2222	Verwaltungs- und Betriebsaufwand	4.500,00	4.700,00	4.900,00	5.100,00	5.300,00
2	2223	Leasing- und Mietaufwand	27.300,00	29.500,00	30.700,00	31.900,00	0,00

MVAG-Ebene	MVAG-Code	Mittelverwendungs- und -aufbringungsgruppen (1. und 2. Ebene)	VA 2025	VA 2026	VA 2027	VA 2028	VA 2029
2	2224	Instandhaltung	6.600,00	6.800,00	7.000,00	7.200,00	7.400,00
2	2225	Sonstiger Sachaufwand	6.200,00	6.500,00	6.800,00	7.100,00	6.700,00
2	2226	Nicht finanzierungswirksamer Sachaufwand	15.200,00	15.200,00	15.200,00	11.500,00	11.500,00
1	223	Transferaufwand	3.300,00	3.400,00	3.500,00	3.600,00	3.700,00
2	2231	Transferaufwand an Träger des öffentlichen Rechts	0,00	0,00	0,00	0,00	0,00
2	2232	Transfersaufwand an Beteiligungen	0,00	0,00	0,00	0,00	0,00
2	2233	Transferaufwand an Unternehmen (mit Finanzunternehmen)	0,00	0,00	0,00	0,00	0,00
2	2234	Transferaufwand an Haushalte und Organisationen ohne Erwerbscharakter	3.300,00	3.400,00	3.500,00	3.600,00	3.700,00
2	2235	Transferaufwand an das Ausland	0,00	0,00	0,00	0,00	0,00
2	2236	Investitions- und Tilgungszuschüsse zwischen Unternehmungen und Betrieben der Gebietskörperschaft un	0,00	0,00	0,00	0,00	0,00
2	2237	Nicht finanzierungswirksamer Transferaufwand	0,00	0,00	0,00	0,00	0,00
1	224	Finanzaufwand	0,00	0,00	0,00	0,00	0,00
2	2241	Aufwendungen für Zinsen	0,00	0,00	0,00	0,00	0,00
2	2242	Zinsen und sonstige Aufwendungen aus derivativen Finanzinstrumenten mit und ohne Grundgeschäft	0,00	0,00	0,00	0,00	0,00
2	2243	Gewinnentnahmen von Unternehmungen und marktbestimmten Betrieben der Gebietskörperschaft (innerhalb	0,00	0,00	0,00	0,00	0,00
2	2244	Sonstiger Finanzaufwand	0,00	0,00	0,00	0,00	0,00
2	2245	Nicht finanzierungswirksamer Finanzaufwand	0,00	0,00	0,00	0,00	0,00
SU	22	Summe Aufwendungen	83.400,00	87.100,00	89.900,00	89.000,00	58.100,00
SA0		Saldo (0) Nettoergebnis (21-22)	-78.600,00	-36.800,00	52.500,00	-83.900,00	-52.900,00
1	230	Entnahmen von Haushaltsrücklagen	0,00	0,00	0,00	0,00	0,00
2	2301	Entnahmen von Haushaltsrücklagen	0,00	0,00	0,00	0,00	0,00
1	240	Zuweisungen an Haushaltsrücklagen	0,00	0,00	0,00	0,00	0,00
2	2401	Zuweisungen an Haushaltsrücklagen	0,00	0,00	0,00	0,00	0,00
SA01		Saldo (01) Haushaltsrücklagen (230-240)	0,00	0,00	0,00	0,00	0,00
SA00		Saldo (00) Nettoergebnis nach Haushaltsrücklagen (Saldo 0 + Saldo 01)	-78.600,00	-36.800,00	52.500,00	-83.900,00	-52.900,00

MFP Ergebnisvoranschlag Bereichsbudget 2

MVAG-Ebene	MVAG-Code	Mittelverwendungs- und -aufbringungsgruppen (1. und 2. Ebene)	VA 2025	VA 2026	VA 2027	VA 2028	VA 2029
1	211	Erträge aus der operativen Verwaltungstätigkeit	318.200,00	316.300,00	328.800,00	341.800,00	355.200,00
2	2111	Erträge aus eigenen Abgaben	0,00	0,00	0,00	0,00	0,00
2	2112	Erträge aus Ertragsanteilen	0,00	0,00	0,00	0,00	0,00
2	2113	Erträge aus Gebühren	0,00	0,00	0,00	0,00	0,00
2	2114	Erträge aus Leistungen	93.200,00	96.900,00	100.700,00	104.600,00	108.600,00
2	2115	Erträge aus Besitz und wirtschaftlicher Tätigkeit	0,00	0,00	0,00	0,00	0,00
2	2116	Erträge aus Veräußerung und sonstige Erträge	219.500,00	213.700,00	222.200,00	231.100,00	240.300,00
2	2117	Nicht finanzierungswirksame operative Erträge	5.500,00	5.700,00	5.900,00	6.100,00	6.300,00
1	212	Erträge aus Transfers	2.900,00	2.900,00	2.900,00	2.900,00	2.900,00
2	2121	Transferertrag von Trägern des öffentlichen Rechts	1.200,00	1.200,00	1.200,00	1.200,00	1.200,00
2	2122	Transferertrag von Beteiligungen	0,00	0,00	0,00	0,00	0,00
2	2123	Transferertrag von Unternehmen (mit Finanzunternehmen)	0,00	0,00	0,00	0,00	0,00
2	2124	Transferertrag von Haushalten und Organisationen ohne Erwerbscharakter	0,00	0,00	0,00	0,00	0,00
2	2125	Transferertrag vom Ausland	0,00	0,00	0,00	0,00	0,00
2	2126	Investitions- und Tilgungszuschüsse zwischen Unternehmungen und Betrieben der Gebietskörperschaft un	0,00	0,00	0,00	0,00	0,00
2	2127	Nicht finanzierungswirksamer Transferertrag	1.700,00	1.700,00	1.700,00	1.700,00	1.700,00
1	213	Finanzerträge	0,00	0,00	0,00	0,00	0,00
2	2131	Erträge aus Zinsen	0,00	0,00	0,00	0,00	0,00
2	2132	Erträge aus Zinsen aus derivativen Finanzinstrumenten mit und ohne Grundgeschäft	0,00	0,00	0,00	0,00	0,00
2	2133	Erträge aus Gewinnentnahmen von marktbestimmten Betrieben	0,00	0,00	0,00	0,00	0,00
2	2134	Sonstige Finanzerträge	0,00	0,00	0,00	0,00	0,00
2	2135	Erträge aus Dividenden/Gewinnausschüttungen	0,00	0,00	0,00	0,00	0,00
2	2136	Sonstige nicht finanzierungswirksame Finanzerträge	0,00	0,00	0,00	0,00	0,00
SU	21	Summe Erträge	321.100,00	319.200,00	331.700,00	344.700,00	358.100,00
1	221	Personalaufwand	509.900,00	505.500,00	527.100,00	549.600,00	573.100,00
2	2211	Personalaufwand (Bezüge, Nebengebühren, Mehrleistungen)	389.600,00	379.500,00	395.000,00	411.200,00	428.000,00
2	2212	Gesetzlicher und freiwilliger Sozialaufwand	100.300,00	105.200,00	110.500,00	116.000,00	121.900,00
2	2213	Sonstiger Personalaufwand	0,00	0,00	0,00	0,00	0,00
2	2214	Nicht finanzierungswirksamer Personalaufwand	20.000,00	20.800,00	21.600,00	22.400,00	23.200,00
1	222	Sachaufwand	239.100,00	248.500,00	257.800,00	266.500,00	275.500,00
2	2221	Gebrauchs- und Verbrauchsgüter, Handelswaren	41.500,00	43.100,00	44.700,00	46.300,00	47.900,00
2	2222	Verwaltungs- und Betriebsaufwand	43.300,00	46.100,00	47.900,00	49.700,00	51.400,00
2	2223	Leasing- und Mietaufwand	0,00	0,00	0,00	0,00	0,00

MVAG-Ebene	MVAG-Code	Mittelverwendungs- und -aufbringungsgruppen (1. und 2. Ebene)	VA 2025	VA 2026	VA 2027	VA 2028	VA 2029
2	2224	Instandhaltung	29.000,00	30.100,00	31.200,00	32.400,00	33.700,00
2	2225	Sonstiger Sachaufwand	114.500,00	119.100,00	123.900,00	128.800,00	133.900,00
2	2226	Nicht finanzierungswirksamer Sachaufwand	10.800,00	10.100,00	10.100,00	9.300,00	8.600,00
1	223	Transferaufwand	2.500,00	2.600,00	2.700,00	2.800,00	2.900,00
2	2231	Transferaufwand an Träger des öffentlichen Rechts	0,00	0,00	0,00	0,00	0,00
2	2232	Transfersaufwand an Beteiligungen	0,00	0,00	0,00	0,00	0,00
2	2233	Transferaufwand an Unternehmen (mit Finanzunternehmen)	0,00	0,00	0,00	0,00	0,00
2	2234	Transferaufwand an Haushalte und Organisationen ohne Erwerbscharakter	2.500,00	2.600,00	2.700,00	2.800,00	2.900,00
2	2235	Transferaufwand an das Ausland	0,00	0,00	0,00	0,00	0,00
2	2236	Investitions- und Tilgungszuschüsse zwischen Unternehmungen und Betrieben der Gebietskörperschaft un	0,00	0,00	0,00	0,00	0,00
2	2237	Nicht finanzierungswirksamer Transferaufwand	0,00	0,00	0,00	0,00	0,00
1	224	Finanzaufwand	0,00	0,00	0,00	0,00	0,00
2	2241	Aufwendungen für Zinsen	0,00	0,00	0,00	0,00	0,00
2	2242	Zinsen und sonstige Aufwendungen aus derivativen Finanzinstrumenten mit und ohne Grundgeschäft	0,00	0,00	0,00	0,00	0,00
2	2243	Gewinnentnahmen von Unternehmungen und marktbestimmten Betrieben der Gebietskörperschaft (innerhalb	0,00	0,00	0,00	0,00	0,00
2	2244	Sonstiger Finanzaufwand	0,00	0,00	0,00	0,00	0,00
2	2245	Nicht finanzierungswirksamer Finanzaufwand	0,00	0,00	0,00	0,00	0,00
SU	22	Summe Aufwendungen	751.500,00	756.600,00	787.600,00	818.900,00	851.500,00
SA0		Saldo (0) Nettoergebnis (21-22)	-430.400,00	-437.400,00	-455.900,00	-474.200,00	-493.400,00
1	230	Entnahmen von Haushaltsrücklagen	0,00	0,00	0,00	0,00	0,00
2	2301	Entnahmen von Haushaltsrücklagen	0,00	0,00	0,00	0,00	0,00
1	240	Zuweisungen an Haushaltsrücklagen	0,00	0,00	0,00	0,00	0,00
2	2401	Zuweisungen an Haushaltsrücklagen	0,00	0,00	0,00	0,00	0,00
SA01		Saldo (01) Haushaltsrücklagen (230-240)	0,00	0,00	0,00	0,00	0,00
SA00		Saldo (00) Nettoergebnis nach Haushaltsrücklagen (Saldo 0 + Saldo 01)	-430.400,00	-437.400,00	-455.900,00	-474.200,00	-493.400,00

MFP Ergebnisvoranschlag Bereichsbudget 3

MVAG-Ebene	MVAG-Code	Mittelverwendungs- und -aufbringungsgruppen (1. und 2. Ebene)	VA 2025	VA 2026	VA 2027	VA 2028	VA 2029
1	211	Erträge aus der operativen Verwaltungstätigkeit	800,00	800,00	800,00	800,00	800,00
2	2111	Erträge aus eigenen Abgaben	0,00	0,00	0,00	0,00	0,00
2	2112	Erträge aus Ertragsanteilen	0,00	0,00	0,00	0,00	0,00
2	2113	Erträge aus Gebühren	0,00	0,00	0,00	0,00	0,00
2	2114	Erträge aus Leistungen	0,00	0,00	0,00	0,00	0,00
2	2115	Erträge aus Besitz und wirtschaftlicher Tätigkeit	0,00	0,00	0,00	0,00	0,00
2	2116	Erträge aus Veräußerung und sonstige Erträge	800,00	800,00	800,00	800,00	800,00
2	2117	Nicht finanzierungswirksame operative Erträge	0,00	0,00	0,00	0,00	0,00
1	212	Erträge aus Transfers	200,00	200,00	200,00	200,00	200,00
2	2121	Transferertrag von Trägern des öffentlichen Rechts	0,00	0,00	0,00	0,00	0,00
2	2122	Transferertrag von Beteiligungen	0,00	0,00	0,00	0,00	0,00
2	2123	Transferertrag von Unternehmen (mit Finanzunternehmen)	0,00	0,00	0,00	0,00	0,00
2	2124	Transferertrag von Haushalten und Organisationen ohne Erwerbscharakter	0,00	0,00	0,00	0,00	0,00
2	2125	Transferertrag vom Ausland	0,00	0,00	0,00	0,00	0,00
2	2126	Investitions- und Tilgungszuschüsse zwischen Unternehmungen und Betrieben der Gebietskörperschaft un	0,00	0,00	0,00	0,00	0,00
2	2127	Nicht finanzierungswirksamer Transferertrag	200,00	200,00	200,00	200,00	200,00
1	213	Finanzerträge	0,00	0,00	0,00	0,00	0,00
2	2131	Erträge aus Zinsen	0,00	0,00	0,00	0,00	0,00
2	2132	Erträge aus Zinsen aus derivativen Finanzinstrumenten mit und ohne Grundgeschäft	0,00	0,00	0,00	0,00	0,00
2	2133	Erträge aus Gewinnentnahmen von marktbestimmten Betrieben	0,00	0,00	0,00	0,00	0,00
2	2134	Sonstige Finanzerträge	0,00	0,00	0,00	0,00	0,00
2	2135	Erträge aus Dividenden/Gewinnausschüttungen	0,00	0,00	0,00	0,00	0,00
2	2136	Sonstige nicht finanzierungswirksame Finanzerträge	0,00	0,00	0,00	0,00	0,00
SU	21	Summe Erträge	1.000,00	1.000,00	1.000,00	1.000,00	1.000,00
1	221	Personalaufwand	0,00	0,00	0,00	0,00	0,00
2	2211	Personalaufwand (Bezüge, Nebengebühren, Mehrleistungen)	0,00	0,00	0,00	0,00	0,00
2	2212	Gesetzlicher und freiwilliger Sozialaufwand	0,00	0,00	0,00	0,00	0,00
2	2213	Sonstiger Personalaufwand	0,00	0,00	0,00	0,00	0,00
2	2214	Nicht finanzierungswirksamer Personalaufwand	0,00	0,00	0,00	0,00	0,00
1	222	Sachaufwand	13.500,00	13.800,00	14.200,00	14.700,00	15.200,00
2	2221	Gebrauchs- und Verbrauchsgüter, Handelswaren	0,00	0,00	0,00	0,00	0,00
2	2222	Verwaltungs- und Betriebsaufwand	0,00	0,00	0,00	0,00	0,00
2	2223	Leasing- und Mietaufwand	0,00	0,00	0,00	0,00	0,00

MVAG- Ebene	MVAG- Code	Mittelverwendungs- und -aufbringungsgruppen (1. und 2. Ebene)	VA 2025	VA 2026	VA 2027	VA 2028	VA 2029
2	2224	Instandhaltung	0,00	0,00	0,00	0,00	0,00
2	2225	Sonstiger Sachaufwand	10.500,00	10.900,00	11.400,00	11.900,00	12.400,00
2	2226	Nicht finanzierungswirksamer Sachaufwand	3.000,00	2.900,00	2.800,00	2.800,00	2.800,00
1	223	Transferaufwand	1.000,00	1.000,00	1.000,00	1.000,00	1.000,00
2	2231	Transferaufwand an Träger des öffentlichen Rechts	0,00	0,00	0,00	0,00	0,00
2	2232	Transfersaufwand an Beteiligungen	0,00	0,00	0,00	0,00	0,00
2	2233	Transferaufwand an Unternehmen (mit Finanzunternehmen)	0,00	0,00	0,00	0,00	0,00
2	2234	Transferaufwand an Haushalte und Organisationen ohne Erwerbscharakter	1.000,00	1.000,00	1.000,00	1.000,00	1.000,00
2	2235	Transferaufwand an das Ausland	0,00	0,00	0,00	0,00	0,00
2	2236	Investitions- und Tilgungszuschüsse zwischen Unternehmungen und Betrieben der Gebietskörperschaft un	0,00	0,00	0,00	0,00	0,00
2	2237	Nicht finanzierungswirksamer Transferaufwand	0,00	0,00	0,00	0,00	0,00
1	224	Finanzaufwand	0,00	0,00	0,00	0,00	0,00
2	2241	Aufwendungen für Zinsen	0,00	0,00	0,00	0,00	0,00
2	2242	Zinsen und sonstige Aufwendungen aus derivativen Finanzinstrumenten mit und ohne Grundgeschäft	0,00	0,00	0,00	0,00	0,00
2	2243	Gewinnentnahmen von Unternehmungen und marktbestimmten Betrieben der Gebietskörperschaft (innerhalb	0,00	0,00	0,00	0,00	0,00
2	2244	Sonstiger Finanzaufwand	0,00	0,00	0,00	0,00	0,00
2	2245	Nicht finanzierungswirksamer Finanzaufwand	0,00	0,00	0,00	0,00	0,00
SU	22	Summe Aufwendungen	14.500,00	14.800,00	15.200,00	15.700,00	16.200,00
SA0		Saldo (0) Nettoergebnis (21-22)	-13.500,00	-13.800,00	-14.200,00	-14.700,00	-15.200,00
1	230	Entnahmen von Haushaltsrücklagen	0,00	0,00	0,00	0,00	0,00
2	2301	Entnahmen von Haushaltsrücklagen	0,00	0,00	0,00	0,00	0,00
1	240	Zuweisungen an Haushaltsrücklagen	0,00	0,00	0,00	0,00	0,00
2	2401	Zuweisungen an Haushaltsrücklagen	0,00	0,00	0,00	0,00	0,00
SA01		Saldo (01) Haushaltsrücklagen (230-240)	0,00	0,00	0,00	0,00	0,00
SA00		Saldo (00) Nettoergebnis nach Haushaltsrücklagen (Saldo 0 + Saldo 01)	-13.500,00	-13.800,00	-14.200,00	-14.700,00	-15.200,00

MFP Ergebnisvoranschlag Bereichsbudget 4

MVAG-Ebene	MVAG-Code	Mittelverwendungs- und -aufbringungsgruppen (1. und 2. Ebene)	VA 2025	VA 2026	VA 2027	VA 2028	VA 2029
1	211	Erträge aus der operativen Verwaltungstätigkeit	700,00	700,00	700,00	700,00	700,00
2	2111	Erträge aus eigenen Abgaben	0,00	0,00	0,00	0,00	0,00
2	2112	Erträge aus Ertragsanteilen	0,00	0,00	0,00	0,00	0,00
2	2113	Erträge aus Gebühren	0,00	0,00	0,00	0,00	0,00
2	2114	Erträge aus Leistungen	0,00	0,00	0,00	0,00	0,00
2	2115	Erträge aus Besitz und wirtschaftlicher Tätigkeit	0,00	0,00	0,00	0,00	0,00
2	2116	Erträge aus Veräußerung und sonstige Erträge	700,00	700,00	700,00	700,00	700,00
2	2117	Nicht finanzierungswirksame operative Erträge	0,00	0,00	0,00	0,00	0,00
1	212	Erträge aus Transfers	0,00	0,00	0,00	0,00	0,00
2	2121	Transferertrag von Trägern des öffentlichen Rechts	0,00	0,00	0,00	0,00	0,00
2	2122	Transferertrag von Beteiligungen	0,00	0,00	0,00	0,00	0,00
2	2123	Transferertrag von Unternehmen (mit Finanzunternehmen)	0,00	0,00	0,00	0,00	0,00
2	2124	Transferertrag von Haushalten und Organisationen ohne Erwerbscharakter	0,00	0,00	0,00	0,00	0,00
2	2125	Transferertrag vom Ausland	0,00	0,00	0,00	0,00	0,00
2	2126	Investitions- und Tilgungszuschüsse zwischen Unternehmungen und Betrieben der Gebietskörperschaft un	0,00	0,00	0,00	0,00	0,00
2	2127	Nicht finanzierungswirksamer Transferertrag	0,00	0,00	0,00	0,00	0,00
1	213	Finanzerträge	0,00	0,00	0,00	0,00	0,00
2	2131	Erträge aus Zinsen	0,00	0,00	0,00	0,00	0,00
2	2132	Erträge aus Zinsen aus derivativen Finanzinstrumenten mit und ohne Grundgeschäft	0,00	0,00	0,00	0,00	0,00
2	2133	Erträge aus Gewinnentnahmen von marktbestimmten Betrieben	0,00	0,00	0,00	0,00	0,00
2	2134	Sonstige Finanzerträge	0,00	0,00	0,00	0,00	0,00
2	2135	Erträge aus Dividenden/Gewinnausschüttungen	0,00	0,00	0,00	0,00	0,00
2	2136	Sonstige nicht finanzierungswirksame Finanzerträge	0,00	0,00	0,00	0,00	0,00
SU	21	Summe Erträge	700,00	700,00	700,00	700,00	700,00
1	221	Personalaufwand	0,00	0,00	0,00	0,00	0,00
2	2211	Personalaufwand (Bezüge, Nebengebühren, Mehrleistungen)	0,00	0,00	0,00	0,00	0,00
2	2212	Gesetzlicher und freiwilliger Sozialaufwand	0,00	0,00	0,00	0,00	0,00
2	2213	Sonstiger Personalaufwand	0,00	0,00	0,00	0,00	0,00
2	2214	Nicht finanzierungswirksamer Personalaufwand	0,00	0,00	0,00	0,00	0,00
1	222	Sachaufwand	4.200,00	4.400,00	4.600,00	4.700,00	4.900,00
2	2221	Gebrauchs- und Verbrauchsgüter, Handelswaren	3.500,00	3.700,00	3.900,00	4.100,00	4.300,00
2	2222	Verwaltungs- und Betriebsaufwand	0,00	0,00	0,00	0,00	0,00
2	2223	Leasing- und Mietaufwand	500,00	500,00	500,00	500,00	500,00

MVAG-Ebene	MVAG-Code	Mittelverwendungs- und -aufbringungsgruppen (1. und 2. Ebene)	VA 2025	VA 2026	VA 2027	VA 2028	VA 2029
2	2224	Instandhaltung	0,00	0,00	0,00	0,00	0,00
2	2225	Sonstiger Sachaufwand	100,00	100,00	100,00	100,00	100,00
2	2226	Nicht finanzierungswirksamer Sachaufwand	100,00	100,00	100,00	0,00	0,00
1	223	Transferaufwand	339.600,00	353.200,00	367.300,00	382.000,00	397.200,00
2	2231	Transferaufwand an Träger des öffentlichen Rechts	336.600,00	350.100,00	364.100,00	378.700,00	393.800,00
2	2232	Transfersaufwand an Beteiligungen	0,00	0,00	0,00	0,00	0,00
2	2233	Transferaufwand an Unternehmen (mit Finanzunternehmen)	0,00	0,00	0,00	0,00	0,00
2	2234	Transferaufwand an Haushalte und Organisationen ohne Erwerbscharakter	3.000,00	3.100,00	3.200,00	3.300,00	3.400,00
2	2235	Transferaufwand an das Ausland	0,00	0,00	0,00	0,00	0,00
2	2236	Investitions- und Tilgungszuschüsse zwischen Unternehmungen und Betrieben der Gebietskörperschaft un	0,00	0,00	0,00	0,00	0,00
2	2237	Nicht finanzierungswirksamer Transferaufwand	0,00	0,00	0,00	0,00	0,00
1	224	Finanzaufwand	0,00	0,00	0,00	0,00	0,00
2	2241	Aufwendungen für Zinsen	0,00	0,00	0,00	0,00	0,00
2	2242	Zinsen und sonstige Aufwendungen aus derivativen Finanzinstrumenten mit und ohne Grundgeschäft	0,00	0,00	0,00	0,00	0,00
2	2243	Gewinnentnahmen von Unternehmungen und marktbestimmten Betrieben der Gebietskörperschaft (innerhalb	0,00	0,00	0,00	0,00	0,00
2	2244	Sonstiger Finanzaufwand	0,00	0,00	0,00	0,00	0,00
2	2245	Nicht finanzierungswirksamer Finanzaufwand	0,00	0,00	0,00	0,00	0,00
SU	22	Summe Aufwendungen	343.800,00	357.600,00	371.900,00	386.700,00	402.100,00
SA0		Saldo (0) Nettoergebnis (21-22)	-343.100,00	-356.900,00	-371.200,00	-386.000,00	-401.400,00
1	230	Entnahmen von Haushaltsrücklagen	0,00	0,00	0,00	0,00	0,00
2	2301	Entnahmen von Haushaltsrücklagen	0,00	0,00	0,00	0,00	0,00
1	240	Zuweisungen an Haushaltsrücklagen	0,00	0,00	0,00	0,00	0,00
2	2401	Zuweisungen an Haushaltsrücklagen	0,00	0,00	0,00	0,00	0,00
SA01		Saldo (01) Haushaltsrücklagen (230-240)	0,00	0,00	0,00	0,00	0,00
SA00		Saldo (00) Nettoergebnis nach Haushaltsrücklagen (Saldo 0 + Saldo 01)	-343.100,00	-356.900,00	-371.200,00	-386.000,00	-401.400,00

MFP Ergebnisvoranschlag Bereichsbudget 5

MVAG-Ebene	MVAG-Code	Mittelverwendungs- und -aufbringungsgruppen (1. und 2. Ebene)	VA 2025	VA 2026	VA 2027	VA 2028	VA 2029
1	211	Erträge aus der operativen Verwaltungstätigkeit	0,00	0,00	0,00	0,00	0,00
2	2111	Erträge aus eigenen Abgaben	0,00	0,00	0,00	0,00	0,00
2	2112	Erträge aus Ertragsanteilen	0,00	0,00	0,00	0,00	0,00
2	2113	Erträge aus Gebühren	0,00	0,00	0,00	0,00	0,00
2	2114	Erträge aus Leistungen	0,00	0,00	0,00	0,00	0,00
2	2115	Erträge aus Besitz und wirtschaftlicher Tätigkeit	0,00	0,00	0,00	0,00	0,00
2	2116	Erträge aus Veräußerung und sonstige Erträge	0,00	0,00	0,00	0,00	0,00
2	2117	Nicht finanzierungswirksame operative Erträge	0,00	0,00	0,00	0,00	0,00
1	212	Erträge aus Transfers	0,00	0,00	0,00	0,00	0,00
2	2121	Transferertrag von Trägern des öffentlichen Rechts	0,00	0,00	0,00	0,00	0,00
2	2122	Transferertrag von Beteiligungen	0,00	0,00	0,00	0,00	0,00
2	2123	Transferertrag von Unternehmen (mit Finanzunternehmen)	0,00	0,00	0,00	0,00	0,00
2	2124	Transferertrag von Haushalten und Organisationen ohne Erwerbscharakter	0,00	0,00	0,00	0,00	0,00
2	2125	Transferertrag vom Ausland	0,00	0,00	0,00	0,00	0,00
2	2126	Investitions- und Tilgungszuschüsse zwischen Unternehmungen und Betrieben der Gebietskörperschaft un	0,00	0,00	0,00	0,00	0,00
2	2127	Nicht finanzierungswirksamer Transferertrag	0,00	0,00	0,00	0,00	0,00
1	213	Finanzerträge	0,00	0,00	0,00	0,00	0,00
2	2131	Erträge aus Zinsen	0,00	0,00	0,00	0,00	0,00
2	2132	Erträge aus Zinsen aus derivativen Finanzinstrumenten mit und ohne Grundgeschäft	0,00	0,00	0,00	0,00	0,00
2	2133	Erträge aus Gewinnentnahmen von marktbestimmten Betrieben	0,00	0,00	0,00	0,00	0,00
2	2134	Sonstige Finanzerträge	0,00	0,00	0,00	0,00	0,00
2	2135	Erträge aus Dividenden/Gewinnausschüttungen	0,00	0,00	0,00	0,00	0,00
2	2136	Sonstige nicht finanzierungswirksame Finanzerträge	0,00	0,00	0,00	0,00	0,00
SU	21	Summe Erträge	0,00	0,00	0,00	0,00	0,00
1	221	Personalaufwand	0,00	0,00	0,00	0,00	0,00
2	2211	Personalaufwand (Bezüge, Nebengebühren, Mehrleistungen)	0,00	0,00	0,00	0,00	0,00
2	2212	Gesetzlicher und freiwilliger Sozialaufwand	0,00	0,00	0,00	0,00	0,00
2	2213	Sonstiger Personalaufwand	0,00	0,00	0,00	0,00	0,00
2	2214	Nicht finanzierungswirksamer Personalaufwand	0,00	0,00	0,00	0,00	0,00
1	222	Sachaufwand	8.500,00	8.800,00	9.100,00	9.400,00	9.700,00
2	2221	Gebrauchs- und Verbrauchsgüter, Handelswaren	200,00	200,00	200,00	200,00	200,00
2	2222	Verwaltungs- und Betriebsaufwand	0,00	0,00	0,00	0,00	0,00
2	2223	Leasing- und Mietaufwand	200,00	200,00	200,00	200,00	200,00

MVAG-Ebene	MVAG-Code	Mittelverwendungs- und -aufbringungsgruppen (1. und 2. Ebene)	VA 2025	VA 2026	VA 2027	VA 2028	VA 2029
2	2224	Instandhaltung	1.000,00	1.000,00	1.000,00	1.000,00	1.000,00
2	2225	Sonstiger Sachaufwand	7.100,00	7.400,00	7.700,00	8.000,00	8.300,00
2	2226	Nicht finanzierungswirksamer Sachaufwand	0,00	0,00	0,00	0,00	0,00
1	223	Transferaufwand	128.800,00	134.100,00	139.500,00	145.100,00	150.900,00
2	2231	Transferaufwand an Träger des öffentlichen Rechts	128.800,00	134.100,00	139.500,00	145.100,00	150.900,00
2	2232	Transfersaufwand an Beteiligungen	0,00	0,00	0,00	0,00	0,00
2	2233	Transferaufwand an Unternehmen (mit Finanzunternehmen)	0,00	0,00	0,00	0,00	0,00
2	2234	Transferaufwand an Haushalte und Organisationen ohne Erwerbscharakter	0,00	0,00	0,00	0,00	0,00
2	2235	Transferaufwand an das Ausland	0,00	0,00	0,00	0,00	0,00
2	2236	Investitions- und Tilgungszuschüsse zwischen Unternehmungen und Betrieben der Gebietskörperschaft un	0,00	0,00	0,00	0,00	0,00
2	2237	Nicht finanzierungswirksamer Transferaufwand	0,00	0,00	0,00	0,00	0,00
1	224	Finanzaufwand	0,00	0,00	0,00	0,00	0,00
2	2241	Aufwendungen für Zinsen	0,00	0,00	0,00	0,00	0,00
2	2242	Zinsen und sonstige Aufwendungen aus derivativen Finanzinstrumenten mit und ohne Grundgeschäft	0,00	0,00	0,00	0,00	0,00
2	2243	Gewinnentnahmen von Unternehmungen und marktbestimmten Betrieben der Gebietskörperschaft (innerhalb	0,00	0,00	0,00	0,00	0,00
2	2244	Sonstiger Finanzaufwand	0,00	0,00	0,00	0,00	0,00
2	2245	Nicht finanzierungswirksamer Finanzaufwand	0,00	0,00	0,00	0,00	0,00
SU	22	Summe Aufwendungen	137.300,00	142.900,00	148.600,00	154.500,00	160.600,00
SA0		Saldo (0) Nettoergebnis (21-22)	-137.300,00	-142.900,00	-148.600,00	-154.500,00	-160.600,00
1	230	Entnahmen von Haushaltsrücklagen	0,00	0,00	0,00	0,00	0,00
2	2301	Entnahmen von Haushaltsrücklagen	0,00	0,00	0,00	0,00	0,00
1	240	Zuweisungen an Haushaltsrücklagen	0,00	0,00	0,00	0,00	0,00
2	2401	Zuweisungen an Haushaltsrücklagen	0,00	0,00	0,00	0,00	0,00
SA01		Saldo (01) Haushaltsrücklagen (230-240)	0,00	0,00	0,00	0,00	0,00
SA00		Saldo (00) Nettoergebnis nach Haushaltsrücklagen (Saldo 0 + Saldo 01)	-137.300,00	-142.900,00	-148.600,00	-154.500,00	-160.600,00

MFP Ergebnisvoranschlag Bereichsbudget 6

MVAG-Ebene	MVAG-Code	Mittelverwendungs- und -aufbringungsgruppen (1. und 2. Ebene)	VA 2025	VA 2026	VA 2027	VA 2028	VA 2029
1	211	Erträge aus der operativen Verwaltungstätigkeit	5.000,00	5.200,00	5.400,00	5.600,00	5.800,00
2	2111	Erträge aus eigenen Abgaben	0,00	0,00	0,00	0,00	0,00
2	2112	Erträge aus Ertragsanteilen	0,00	0,00	0,00	0,00	0,00
2	2113	Erträge aus Gebühren	0,00	0,00	0,00	0,00	0,00
2	2114	Erträge aus Leistungen	0,00	0,00	0,00	0,00	0,00
2	2115	Erträge aus Besitz und wirtschaftlicher Tätigkeit	0,00	0,00	0,00	0,00	0,00
2	2116	Erträge aus Veräußerung und sonstige Erträge	0,00	0,00	0,00	0,00	0,00
2	2117	Nicht finanzierungswirksame operative Erträge	5.000,00	5.200,00	5.400,00	5.600,00	5.800,00
1	212	Erträge aus Transfers	73.200,00	73.500,00	73.800,00	74.100,00	74.400,00
2	2121	Transferertrag von Trägern des öffentlichen Rechts	7.000,00	7.300,00	7.600,00	7.900,00	8.200,00
2	2122	Transferertrag von Beteiligungen	0,00	0,00	0,00	0,00	0,00
2	2123	Transferertrag von Unternehmen (mit Finanzunternehmen)	0,00	0,00	0,00	0,00	0,00
2	2124	Transferertrag von Haushalten und Organisationen ohne Erwerbscharakter	0,00	0,00	0,00	0,00	0,00
2	2125	Transferertrag vom Ausland	0,00	0,00	0,00	0,00	0,00
2	2126	Investitions- und Tilgungszuschüsse zwischen Unternehmungen und Betrieben der Gebietskörperschaft un	0,00	0,00	0,00	0,00	0,00
2	2127	Nicht finanzierungswirksamer Transferertrag	66.200,00	66.200,00	66.200,00	66.200,00	66.200,00
1	213	Finanzerträge	0,00	0,00	0,00	0,00	0,00
2	2131	Erträge aus Zinsen	0,00	0,00	0,00	0,00	0,00
2	2132	Erträge aus Zinsen aus derivativen Finanzinstrumenten mit und ohne Grundgeschäft	0,00	0,00	0,00	0,00	0,00
2	2133	Erträge aus Gewinnentnahmen von marktbestimmten Betrieben	0,00	0,00	0,00	0,00	0,00
2	2134	Sonstige Finanzerträge	0,00	0,00	0,00	0,00	0,00
2	2135	Erträge aus Dividenden/Gewinnausschüttungen	0,00	0,00	0,00	0,00	0,00
2	2136	Sonstige nicht finanzierungswirksame Finanzerträge	0,00	0,00	0,00	0,00	0,00
SU	21	Summe Erträge	78.200,00	78.700,00	79.200,00	79.700,00	80.200,00
1	221	Personalaufwand	132.900,00	138.500,00	144.200,00	150.200,00	156.400,00
2	2211	Personalaufwand (Bezüge, Nebengebühren, Mehrleistungen)	99.300,00	103.300,00	107.400,00	111.700,00	116.200,00
2	2212	Gesetzlicher und freiwilliger Sozialaufwand	23.100,00	24.300,00	25.500,00	26.800,00	28.100,00
2	2213	Sonstiger Personalaufwand	0,00	0,00	0,00	0,00	0,00
2	2214	Nicht finanzierungswirksamer Personalaufwand	10.500,00	10.900,00	11.300,00	11.700,00	12.100,00
1	222	Sachaufwand	244.900,00	245.600,00	246.900,00	248.200,00	250.400,00
2	2221	Gebrauchs- und Verbrauchsgüter, Handelswaren	5.500,00	5.700,00	5.900,00	6.100,00	6.300,00
2	2222	Verwaltungs- und Betriebsaufwand	2.000,00	2.100,00	2.200,00	2.300,00	2.400,00
2	2223	Leasing- und Mietaufwand	0,00	0,00	0,00	0,00	0,00

MVAG-Ebene	MVAG-Code	Mittelverwendungs- und -aufbringungsgruppen (1. und 2. Ebene)	VA 2025	VA 2026	VA 2027	VA 2028	VA 2029
2	2224	Instandhaltung	47.100,00	48.900,00	50.700,00	52.600,00	54.600,00
2	2225	Sonstiger Sachaufwand	300,00	300,00	300,00	300,00	300,00
2	2226	Nicht finanzierungswirksamer Sachaufwand	190.000,00	188.600,00	187.800,00	186.900,00	186.800,00
1	223	Transferaufwand	7.000,00	7.300,00	7.600,00	7.900,00	8.200,00
2	2231	Transferaufwand an Träger des öffentlichen Rechts	7.000,00	7.300,00	7.600,00	7.900,00	8.200,00
2	2232	Transfersaufwand an Beteiligungen	0,00	0,00	0,00	0,00	0,00
2	2233	Transferaufwand an Unternehmen (mit Finanzunternehmen)	0,00	0,00	0,00	0,00	0,00
2	2234	Transferaufwand an Haushalte und Organisationen ohne Erwerbscharakter	0,00	0,00	0,00	0,00	0,00
2	2235	Transferaufwand an das Ausland	0,00	0,00	0,00	0,00	0,00
2	2236	Investitions- und Tilgungszuschüsse zwischen Unternehmungen und Betrieben der Gebietskörperschaft un	0,00	0,00	0,00	0,00	0,00
2	2237	Nicht finanzierungswirksamer Transferaufwand	0,00	0,00	0,00	0,00	0,00
1	224	Finanzaufwand	1.900,00	1.900,00	1.800,00	1.700,00	1.600,00
2	2241	Aufwendungen für Zinsen	1.900,00	1.900,00	1.800,00	1.700,00	1.600,00
2	2242	Zinsen und sonstige Aufwendungen aus derivativen Finanzinstrumenten mit und ohne Grundgeschäft	0,00	0,00	0,00	0,00	0,00
2	2243	Gewinnentnahmen von Unternehmungen und marktbestimmten Betrieben der Gebietskörperschaft (innerhalb	0,00	0,00	0,00	0,00	0,00
2	2244	Sonstiger Finanzaufwand	0,00	0,00	0,00	0,00	0,00
2	2245	Nicht finanzierungswirksamer Finanzaufwand	0,00	0,00	0,00	0,00	0,00
SU	22	Summe Aufwendungen	386.700,00	393.300,00	400.500,00	408.000,00	416.600,00
SA0		Saldo (0) Nettoergebnis (21-22)	-308.500,00	-314.600,00	-321.300,00	-328.300,00	-336.400,00
1	230	Entnahmen von Haushaltsrücklagen	0,00	0,00	0,00	0,00	0,00
2	2301	Entnahmen von Haushaltsrücklagen	0,00	0,00	0,00	0,00	0,00
1	240	Zuweisungen an Haushaltsrücklagen	0,00	0,00	0,00	0,00	0,00
2	2401	Zuweisungen an Haushaltsrücklagen	0,00	0,00	0,00	0,00	0,00
SA01		Saldo (01) Haushaltsrücklagen (230-240)	0,00	0,00	0,00	0,00	0,00
SA00		Saldo (00) Nettoergebnis nach Haushaltsrücklagen (Saldo 0 + Saldo 01)	-308.500,00	-314.600,00	-321.300,00	-328.300,00	-336.400,00

MFP Ergebnisvoranschlag Bereichsbudget 7

MVAG-Ebene	MVAG-Code	Mittelverwendungs- und -aufbringungsgruppen (1. und 2. Ebene)	VA 2025	VA 2026	VA 2027	VA 2028	VA 2029
1	211	Erträge aus der operativen Verwaltungstätigkeit	20.000,00	20.800,00	21.600,00	22.400,00	23.200,00
2	2111	Erträge aus eigenen Abgaben	0,00	0,00	0,00	0,00	0,00
2	2112	Erträge aus Ertragsanteilen	0,00	0,00	0,00	0,00	0,00
2	2113	Erträge aus Gebühren	0,00	0,00	0,00	0,00	0,00
2	2114	Erträge aus Leistungen	0,00	0,00	0,00	0,00	0,00
2	2115	Erträge aus Besitz und wirtschaftlicher Tätigkeit	0,00	0,00	0,00	0,00	0,00
2	2116	Erträge aus Veräußerung und sonstige Erträge	20.000,00	20.800,00	21.600,00	22.400,00	23.200,00
2	2117	Nicht finanzierungswirksame operative Erträge	0,00	0,00	0,00	0,00	0,00
1	212	Erträge aus Transfers	0,00	0,00	0,00	0,00	0,00
2	2121	Transferertrag von Trägern des öffentlichen Rechts	0,00	0,00	0,00	0,00	0,00
2	2122	Transferertrag von Beteiligungen	0,00	0,00	0,00	0,00	0,00
2	2123	Transferertrag von Unternehmen (mit Finanzunternehmen)	0,00	0,00	0,00	0,00	0,00
2	2124	Transferertrag von Haushalten und Organisationen ohne Erwerbscharakter	0,00	0,00	0,00	0,00	0,00
2	2125	Transferertrag vom Ausland	0,00	0,00	0,00	0,00	0,00
2	2126	Investitions- und Tilgungszuschüsse zwischen Unternehmungen und Betrieben der Gebietskörperschaft un	0,00	0,00	0,00	0,00	0,00
2	2127	Nicht finanzierungswirksamer Transferertrag	0,00	0,00	0,00	0,00	0,00
1	213	Finanzerträge	0,00	0,00	0,00	0,00	0,00
2	2131	Erträge aus Zinsen	0,00	0,00	0,00	0,00	0,00
2	2132	Erträge aus Zinsen aus derivativen Finanzinstrumenten mit und ohne Grundgeschäft	0,00	0,00	0,00	0,00	0,00
2	2133	Erträge aus Gewinnentnahmen von marktbestimmten Betrieben	0,00	0,00	0,00	0,00	0,00
2	2134	Sonstige Finanzerträge	0,00	0,00	0,00	0,00	0,00
2	2135	Erträge aus Dividenden/Gewinnausschüttungen	0,00	0,00	0,00	0,00	0,00
2	2136	Sonstige nicht finanzierungswirksame Finanzerträge	0,00	0,00	0,00	0,00	0,00
SU	21	Summe Erträge	20.000,00	20.800,00	21.600,00	22.400,00	23.200,00
1	221	Personalaufwand	0,00	0,00	0,00	0,00	0,00
2	2211	Personalaufwand (Bezüge, Nebengebühren, Mehrleistungen)	0,00	0,00	0,00	0,00	0,00
2	2212	Gesetzlicher und freiwilliger Sozialaufwand	0,00	0,00	0,00	0,00	0,00
2	2213	Sonstiger Personalaufwand	0,00	0,00	0,00	0,00	0,00
2	2214	Nicht finanzierungswirksamer Personalaufwand	0,00	0,00	0,00	0,00	0,00
1	222	Sachaufwand	37.900,00	38.300,00	38.700,00	38.800,00	39.200,00
2	2221	Gebrauchs- und Verbrauchsgüter, Handelswaren	10.000,00	10.400,00	10.800,00	11.200,00	11.600,00
2	2222	Verwaltungs- und Betriebsaufwand	0,00	0,00	0,00	0,00	0,00
2	2223	Leasing- und Mietaufwand	0,00	0,00	0,00	0,00	0,00

MVAG-Ebene	MVAG-Code	Mittelverwendungs- und -aufbringungsgruppen (1. und 2. Ebene)	VA 2025	VA 2026	VA 2027	VA 2028	VA 2029
2	2224	Instandhaltung	0,00	0,00	0,00	0,00	0,00
2	2225	Sonstiger Sachaufwand	0,00	0,00	0,00	0,00	0,00
2	2226	Nicht finanzierungswirksamer Sachaufwand	27.900,00	27.900,00	27.900,00	27.600,00	27.600,00
1	223	Transferaufwand	10.200,00	10.600,00	11.000,00	11.400,00	11.800,00
2	2231	Transferaufwand an Träger des öffentlichen Rechts	0,00	0,00	0,00	0,00	0,00
2	2232	Transfersaufwand an Beteiligungen	0,00	0,00	0,00	0,00	0,00
2	2233	Transferaufwand an Unternehmen (mit Finanzunternehmen)	4.000,00	4.200,00	4.400,00	4.600,00	4.800,00
2	2234	Transferaufwand an Haushalte und Organisationen ohne Erwerbscharakter	6.200,00	6.400,00	6.600,00	6.800,00	7.000,00
2	2235	Transferaufwand an das Ausland	0,00	0,00	0,00	0,00	0,00
2	2236	Investitions- und Tilgungszuschüsse zwischen Unternehmungen und Betrieben der Gebietskörperschaft un	0,00	0,00	0,00	0,00	0,00
2	2237	Nicht finanzierungswirksamer Transferaufwand	0,00	0,00	0,00	0,00	0,00
1	224	Finanzaufwand	0,00	0,00	0,00	0,00	0,00
2	2241	Aufwendungen für Zinsen	0,00	0,00	0,00	0,00	0,00
2	2242	Zinsen und sonstige Aufwendungen aus derivativen Finanzinstrumenten mit und ohne Grundgeschäft	0,00	0,00	0,00	0,00	0,00
2	2243	Gewinnentnahmen von Unternehmungen und marktbestimmten Betrieben der Gebietskörperschaft (innerhalb	0,00	0,00	0,00	0,00	0,00
2	2244	Sonstiger Finanzaufwand	0,00	0,00	0,00	0,00	0,00
2	2245	Nicht finanzierungswirksamer Finanzaufwand	0,00	0,00	0,00	0,00	0,00
SU	22	Summe Aufwendungen	48.100,00	48.900,00	49.700,00	50.200,00	51.000,00
SA0		Saldo (0) Nettoergebnis (21-22)	-28.100,00	-28.100,00	-28.100,00	-27.800,00	-27.800,00
1	230	Entnahmen von Haushaltsrücklagen	0,00	0,00	0,00	0,00	0,00
2	2301	Entnahmen von Haushaltsrücklagen	0,00	0,00	0,00	0,00	0,00
1	240	Zuweisungen an Haushaltsrücklagen	0,00	0,00	0,00	0,00	0,00
2	2401	Zuweisungen an Haushaltsrücklagen	0,00	0,00	0,00	0,00	0,00
SA01		Saldo (01) Haushaltsrücklagen (230-240)	0,00	0,00	0,00	0,00	0,00
SA00		Saldo (00) Nettoergebnis nach Haushaltsrücklagen (Saldo 0 + Saldo 01)	-28.100,00	-28.100,00	-28.100,00	-27.800,00	-27.800,00

MFP Ergebnisvoranschlag Bereichsbudget 8

MVAG-Ebene	MVAG-Code	Mittelverwendungs- und -aufbringungsgruppen (1. und 2. Ebene)	VA 2025	VA 2026	VA 2027	VA 2028	VA 2029
1	211	Erträge aus der operativen Verwaltungstätigkeit	743.200,00	677.200,00	688.400,00	692.200,00	709.900,00
2	2111	Erträge aus eigenen Abgaben	8.000,00	8.300,00	8.600,00	8.900,00	9.300,00
2	2112	Erträge aus Ertragsanteilen	0,00	0,00	0,00	0,00	0,00
2	2113	Erträge aus Gebühren	351.300,00	355.300,00	359.500,00	363.800,00	368.300,00
2	2114	Erträge aus Leistungen	17.500,00	18.200,00	18.900,00	19.700,00	20.500,00
2	2115	Erträge aus Besitz und wirtschaftlicher Tätigkeit	12.700,00	13.200,00	13.700,00	14.200,00	14.800,00
2	2116	Erträge aus Veräußerung und sonstige Erträge	353.700,00	282.200,00	287.700,00	285.600,00	297.000,00
2	2117	Nicht finanzierungswirksame operative Erträge	0,00	0,00	0,00	0,00	0,00
1	212	Erträge aus Transfers	100.300,00	103.100,00	106.000,00	109.000,00	112.100,00
2	2121	Transferertrag von Trägern des öffentlichen Rechts	20.000,00	20.800,00	21.600,00	22.400,00	23.200,00
2	2122	Transferertrag von Beteiligungen	0,00	0,00	0,00	0,00	0,00
2	2123	Transferertrag von Unternehmen (mit Finanzunternehmen)	0,00	0,00	0,00	0,00	0,00
2	2124	Transferertrag von Haushalten und Organisationen ohne Erwerbscharakter	0,00	0,00	0,00	0,00	0,00
2	2125	Transferertrag vom Ausland	50.000,00	52.000,00	54.100,00	56.300,00	58.600,00
2	2126	Investitions- und Tilgungszuschüsse zwischen Unternehmungen und Betrieben der Gebietskörperschaft un	0,00	0,00	0,00	0,00	0,00
2	2127	Nicht finanzierungswirksamer Transferertrag	30.300,00	30.300,00	30.300,00	30.300,00	30.300,00
1	213	Finanzerträge	3.600,00	3.700,00	3.800,00	3.900,00	4.100,00
2	2131	Erträge aus Zinsen	3.600,00	3.700,00	3.800,00	3.900,00	4.100,00
2	2132	Erträge aus Zinsen aus derivativen Finanzinstrumenten mit und ohne Grundgeschäft	0,00	0,00	0,00	0,00	0,00
2	2133	Erträge aus Gewinnentnahmen von marktbestimmten Betrieben	0,00	0,00	0,00	0,00	0,00
2	2134	Sonstige Finanzerträge	0,00	0,00	0,00	0,00	0,00
2	2135	Erträge aus Dividenden/Gewinnausschüttungen	0,00	0,00	0,00	0,00	0,00
2	2136	Sonstige nicht finanzierungswirksame Finanzerträge	0,00	0,00	0,00	0,00	0,00
SU	21	Summe Erträge	847.100,00	784.000,00	798.200,00	805.100,00	826.100,00
1	221	Personalaufwand	0,00	0,00	0,00	0,00	0,00
2	2211	Personalaufwand (Bezüge, Nebengebühren, Mehrleistungen)	0,00	0,00	0,00	0,00	0,00
2	2212	Gesetzlicher und freiwilliger Sozialaufwand	0,00	0,00	0,00	0,00	0,00
2	2213	Sonstiger Personalaufwand	0,00	0,00	0,00	0,00	0,00
2	2214	Nicht finanzierungswirksamer Personalaufwand	0,00	0,00	0,00	0,00	0,00
1	222	Sachaufwand	351.400,00	360.500,00	367.400,00	376.800,00	385.300,00
2	2221	Gebrauchs- und Verbrauchsgüter, Handelswaren	300,00	300,00	300,00	300,00	300,00
2	2222	Verwaltungs- und Betriebsaufwand	16.600,00	17.100,00	17.600,00	18.100,00	18.600,00
2	2223	Leasing- und Mietaufwand	3.600,00	3.700,00	3.800,00	4.000,00	4.200,00

MVAG-Ebene	MVAG-Code	Mittelverwendungs- und -aufbringungsgruppen (1. und 2. Ebene)	VA 2025	VA 2026	VA 2027	VA 2028	VA 2029
2	2224	Instandhaltung	31.700,00	32.900,00	34.100,00	35.300,00	36.600,00
2	2225	Sonstiger Sachaufwand	182.500,00	189.800,00	197.300,00	205.100,00	213.200,00
2	2226	Nicht finanzierungswirksamer Sachaufwand	116.700,00	116.700,00	114.300,00	114.000,00	112.400,00
1	223	Transferaufwand	0,00	0,00	0,00	0,00	0,00
2	2231	Transferaufwand an Träger des öffentlichen Rechts	0,00	0,00	0,00	0,00	0,00
2	2232	Transfersaufwand an Beteiligungen	0,00	0,00	0,00	0,00	0,00
2	2233	Transferaufwand an Unternehmen (mit Finanzunternehmen)	0,00	0,00	0,00	0,00	0,00
2	2234	Transferaufwand an Haushalte und Organisationen ohne Erwerbscharakter	0,00	0,00	0,00	0,00	0,00
2	2235	Transferaufwand an das Ausland	0,00	0,00	0,00	0,00	0,00
2	2236	Investitions- und Tilgungszuschüsse zwischen Unternehmungen und Betrieben der Gebietskörperschaft un	0,00	0,00	0,00	0,00	0,00
2	2237	Nicht finanzierungswirksamer Transferaufwand	0,00	0,00	0,00	0,00	0,00
1	224	Finanzaufwand	23.300,00	23.200,00	22.700,00	22.100,00	21.600,00
2	2241	Aufwendungen für Zinsen	23.300,00	23.200,00	22.700,00	22.100,00	21.600,00
2	2242	Zinsen und sonstige Aufwendungen aus derivativen Finanzinstrumenten mit und ohne Grundgeschäft	0,00	0,00	0,00	0,00	0,00
2	2243	Gewinnentnahmen von Unternehmungen und marktbestimmten Betrieben der Gebietskörperschaft (innerhalb	0,00	0,00	0,00	0,00	0,00
2	2244	Sonstiger Finanzaufwand	0,00	0,00	0,00	0,00	0,00
2	2245	Nicht finanzierungswirksamer Finanzaufwand	0,00	0,00	0,00	0,00	0,00
SU	22	Summe Aufwendungen	374.700,00	383.700,00	390.100,00	398.900,00	406.900,00
SA0		Saldo (0) Nettoergebnis (21-22)	472.400,00	400.300,00	408.100,00	406.200,00	419.200,00
1	230	Entnahmen von Haushaltsrücklagen	0,00	0,00	0,00	0,00	0,00
2	2301	Entnahmen von Haushaltsrücklagen	0,00	0,00	0,00	0,00	0,00
1	240	Zuweisungen an Haushaltsrücklagen	0,00	0,00	0,00	0,00	0,00
2	2401	Zuweisungen an Haushaltsrücklagen	0,00	0,00	0,00	0,00	0,00
SA01		Saldo (01) Haushaltsrücklagen (230-240)	0,00	0,00	0,00	0,00	0,00
SA00		Saldo (00) Nettoergebnis nach Haushaltsrücklagen (Saldo 0 + Saldo 01)	472.400,00	400.300,00	408.100,00	406.200,00	419.200,00

MFP Ergebnisvoranschlag Bereichsbudget 9

MVAG-Ebene	MVAG-Code	Mittelverwendungs- und -aufbringungsgruppen (1. und 2. Ebene)	VA 2025	VA 2026	VA 2027	VA 2028	VA 2029
1	211	Erträge aus der operativen Verwaltungstätigkeit	1.085.100,00	1.128.500,00	1.173.600,00	1.220.600,00	1.269.400,00
2	2111	Erträge aus eigenen Abgaben	158.900,00	165.300,00	171.900,00	178.800,00	185.900,00
2	2112	Erträge aus Ertragsanteilen	926.200,00	963.200,00	1.001.700,00	1.041.800,00	1.083.500,00
2	2113	Erträge aus Gebühren	0,00	0,00	0,00	0,00	0,00
2	2114	Erträge aus Leistungen	0,00	0,00	0,00	0,00	0,00
2	2115	Erträge aus Besitz und wirtschaftlicher Tätigkeit	0,00	0,00	0,00	0,00	0,00
2	2116	Erträge aus Veräußerung und sonstige Erträge	0,00	0,00	0,00	0,00	0,00
2	2117	Nicht finanzierungswirksame operative Erträge	0,00	0,00	0,00	0,00	0,00
1	212	Erträge aus Transfers	235.000,00	244.400,00	254.100,00	264.300,00	274.800,00
2	2121	Transferertrag von Trägern des öffentlichen Rechts	235.000,00	244.400,00	254.100,00	264.300,00	274.800,00
2	2122	Transferertrag von Beteiligungen	0,00	0,00	0,00	0,00	0,00
2	2123	Transferertrag von Unternehmen (mit Finanzunternehmen)	0,00	0,00	0,00	0,00	0,00
2	2124	Transferertrag von Haushalten und Organisationen ohne Erwerbscharakter	0,00	0,00	0,00	0,00	0,00
2	2125	Transferertrag vom Ausland	0,00	0,00	0,00	0,00	0,00
2	2126	Investitions- und Tilgungszuschüsse zwischen Unternehmungen und Betrieben der Gebietskörperschaft un	0,00	0,00	0,00	0,00	0,00
2	2127	Nicht finanzierungswirksamer Transferertrag	0,00	0,00	0,00	0,00	0,00
1	213	Finanzerträge	1.600,00	1.700,00	1.800,00	1.900,00	2.000,00
2	2131	Erträge aus Zinsen	100,00	100,00	100,00	100,00	100,00
2	2132	Erträge aus Zinsen aus derivativen Finanzinstrumenten mit und ohne Grundgeschäft	0,00	0,00	0,00	0,00	0,00
2	2133	Erträge aus Gewinnentnahmen von marktbestimmten Betrieben	0,00	0,00	0,00	0,00	0,00
2	2134	Sonstige Finanzerträge	0,00	0,00	0,00	0,00	0,00
2	2135	Erträge aus Dividenden/Gewinnausschüttungen	1.500,00	1.600,00	1.700,00	1.800,00	1.900,00
2	2136	Sonstige nicht finanzierungswirksame Finanzerträge	0,00	0,00	0,00	0,00	0,00
SU	21	Summe Erträge	1.321.700,00	1.374.600,00	1.429.500,00	1.486.800,00	1.546.200,00
1	221	Personalaufwand	0,00	0,00	0,00	0,00	0,00
2	2211	Personalaufwand (Bezüge, Nebengebühren, Mehrleistungen)	0,00	0,00	0,00	0,00	0,00
2	2212	Gesetzlicher und freiwilliger Sozialaufwand	0,00	0,00	0,00	0,00	0,00
2	2213	Sonstiger Personalaufwand	0,00	0,00	0,00	0,00	0,00
2	2214	Nicht finanzierungswirksamer Personalaufwand	0,00	0,00	0,00	0,00	0,00
1	222	Sachaufwand	700,00	700,00	700,00	700,00	700,00
2	2221	Gebrauchs- und Verbrauchsgüter, Handelswaren	0,00	0,00	0,00	0,00	0,00
2	2222	Verwaltungs- und Betriebsaufwand	100,00	100,00	100,00	100,00	100,00
2	2223	Leasing- und Mietaufwand	0,00	0,00	0,00	0,00	0,00

MVAG-Ebene	MVAG-Code	Mittelverwendungs- und -aufbringungsgruppen (1. und 2. Ebene)	VA 2025	VA 2026	VA 2027	VA 2028	VA 2029
2	2224	Instandhaltung	0,00	0,00	0,00	0,00	0,00
2	2225	Sonstiger Sachaufwand	600,00	600,00	600,00	600,00	600,00
2	2226	Nicht finanzierungswirksamer Sachaufwand	0,00	0,00	0,00	0,00	0,00
1	223	Transferaufwand	41.100,00	42.700,00	44.400,00	46.100,00	47.900,00
2	2231	Transferaufwand an Träger des öffentlichen Rechts	41.100,00	42.700,00	44.400,00	46.100,00	47.900,00
2	2232	Transfersaufwand an Beteiligungen	0,00	0,00	0,00	0,00	0,00
2	2233	Transferaufwand an Unternehmen (mit Finanzunternehmen)	0,00	0,00	0,00	0,00	0,00
2	2234	Transferaufwand an Haushalte und Organisationen ohne Erwerbscharakter	0,00	0,00	0,00	0,00	0,00
2	2235	Transferaufwand an das Ausland	0,00	0,00	0,00	0,00	0,00
2	2236	Investitions- und Tilgungszuschüsse zwischen Unternehmungen und Betrieben der Gebietskörperschaft un	0,00	0,00	0,00	0,00	0,00
2	2237	Nicht finanzierungswirksamer Transferaufwand	0,00	0,00	0,00	0,00	0,00
1	224	Finanzaufwand	10.400,00	10.700,00	11.000,00	11.200,00	11.500,00
2	2241	Aufwendungen für Zinsen	7.900,00	8.100,00	8.300,00	8.400,00	8.600,00
2	2242	Zinsen und sonstige Aufwendungen aus derivativen Finanzinstrumenten mit und ohne Grundgeschäft	0,00	0,00	0,00	0,00	0,00
2	2243	Gewinnentnahmen von Unternehmungen und marktbestimmten Betrieben der Gebietskörperschaft (innerhalb	0,00	0,00	0,00	0,00	0,00
2	2244	Sonstiger Finanzaufwand	2.500,00	2.600,00	2.700,00	2.800,00	2.900,00
2	2245	Nicht finanzierungswirksamer Finanzaufwand	0,00	0,00	0,00	0,00	0,00
SU	22	Summe Aufwendungen	52.200,00	54.100,00	56.100,00	58.000,00	60.100,00
SA0		Saldo (0) Nettoergebnis (21-22)	1.269.500,00	1.320.500,00	1.373.400,00	1.428.800,00	1.486.100,00
1	230	Entnahmen von Haushaltsrücklagen	0,00	0,00	0,00	0,00	0,00
2	2301	Entnahmen von Haushaltsrücklagen	0,00	0,00	0,00	0,00	0,00
1	240	Zuweisungen an Haushaltsrücklagen	0,00	0,00	0,00	0,00	0,00
2	2401	Zuweisungen an Haushaltsrücklagen	0,00	0,00	0,00	0,00	0,00
SA01		Saldo (01) Haushaltsrücklagen (230-240)	0,00	0,00	0,00	0,00	0,00
SA00		Saldo (00) Nettoergebnis nach Haushaltsrücklagen (Saldo 0 + Saldo 01)	1.269.500,00	1.320.500,00	1.373.400,00	1.428.800,00	1.486.100,00

MFP Finanzierungsvoranschlag Gesamthaushalt
Finanzierungsvoranschlag Gesamthaushalt

MVAG-Ebene	MVAG-Code	Mittelverwendungs- und -aufbringungsgruppen (1. Ebene)	VA 2025	VA 2026	VA 2027	VA 2028	VA 2029
1	311	Einzahlungen aus operativer Verwaltungstätigkeit	2.144.200,00	2.160.700,00	2.231.000,00	2.296.300,00	2.377.700,00
1	312	Einzahlungen aus Transfers	314.300,00	372.200,00	477.100,00	353.200,00	367.100,00
1	313	Einzahlungen aus Finanzerträgen	5.200,00	5.400,00	5.600,00	5.800,00	6.100,00
SU	31	Summe Einzahlungen operative Gebarung	2.463.700,00	2.538.300,00	2.713.700,00	2.655.300,00	2.750.900,00
1	321	Auszahlungen aus Personalaufwand	855.200,00	867.900,00	906.700,00	947.600,00	990.200,00
1	322	Auszahlungen aus Sachaufwand	819.500,00	853.900,00	886.900,00	921.000,00	922.400,00
1	323	Auszahlungen aus Transfers	531.800,00	553.100,00	575.100,00	597.900,00	621.500,00
1	324	Auszahlungen aus Finanzaufwand	35.600,00	35.800,00	35.500,00	35.000,00	34.700,00
SU	32	Summe Auszahlungen operative Gebarung	2.242.100,00	2.310.700,00	2.404.200,00	2.501.500,00	2.568.800,00
SA1		Saldo (1) Geldfluss aus der operativen Gebarung (31 - 32)	221.600,00	227.600,00	309.500,00	153.800,00	182.100,00
1	331	Einzahlungen aus der Investitionstätigkeit	39.600,00	0,00	0,00	0,00	0,00
1	332	Einzahlungen aus der Rückzahlung von Darlehen sowie gewährten Vorschüssen	0,00	0,00	0,00	0,00	0,00
1	333	Einzahlungen aus Kapitaltransfers	0,00	30.000,00	0,00	0,00	0,00
SU	33	Summe Einzahlungen investive Gebarung	39.600,00	30.000,00	0,00	0,00	0,00
1	341	Auszahlungen aus der Investitionstätigkeit	349.500,00	162.500,00	214.000,00	14.000,00	11.500,00
1	342	Auszahlungen aus der Gewährung von Darlehen sowie gewährten Vorschüssen	0,00	0,00	0,00	0,00	0,00
1	343	Auszahlungen aus Kapitaltransfers	4.500,00	4.700,00	4.900,00	5.100,00	5.300,00
SU	34	Summe Auszahlungen investive Gebarung	354.000,00	167.200,00	218.900,00	19.100,00	16.800,00
SA2		Saldo (2) Geldfluss aus der investiven Gebarung (33 - 34)	-314.400,00	-137.200,00	-218.900,00	-19.100,00	-16.800,00
SA3		Saldo (3) Nettofinanzierungssaldo (Saldo 1+ Saldo 2)	-92.800,00	90.400,00	90.600,00	134.700,00	165.300,00
1	351	Einzahlungen aus der Aufnahme von Finanzschulden	185.000,00	0,00	0,00	0,00	0,00
1	353	Einzahlungen infolge eines Kapitaltausches bei derivativen Finanzinstrumenten mit Grundgeschäft	0,00	0,00	0,00	0,00	0,00
1	355	Einzahlungen aus dem Abgang von Finanzinstrumenten	0,00	0,00	0,00	0,00	0,00
SU	35	Summe Einzahlungen aus der Finanzierungstätigkeit	185.000,00	0,00	0,00	0,00	0,00
1	361	Auszahlungen aus der Tilgung von Finanzschulden	89.000,00	89.000,00	88.300,00	74.700,00	71.600,00
1	363	Auszahlungen infolge eines Kapitaltausches bei derivativen Finanzinstrumenten mit Grundgeschäft	0,00	0,00	0,00	0,00	0,00
1	365	Auszahlungen für den Erwerb von Finanzinstrumenten	0,00	0,00	0,00	0,00	0,00
SU	36	Summe Auszahlungen aus der Finanzierungstätigkeit	89.000,00	89.000,00	88.300,00	74.700,00	71.600,00
SA4		Saldo (4) Geldfluss aus der Finanzierungstätigkeit (35 - 36)	96.000,00	-89.000,00	-88.300,00	-74.700,00	-71.600,00
SA5		Saldo (5) Geldfluss aus der voranschlagswirksamen Gebarung (Saldo 3 + Saldo 4)	3.200,00	1.400,00	2.300,00	60.000,00	93.700,00

MFP Finanzierungsvoranschlag Bereichsbudget

MVAG-Ebene	MVAG-Code	Mittelverwendungs- und -aufbringungsgruppen (2. Ebene)	VA 2025	VA 2026	VA 2027	VA 2028	VA 2029
1	311	Einzahlungen aus operativer Verwaltungstätigkeit	2.144.200,00	2.160.700,00	2.231.000,00	2.296.300,00	2.377.700,00
2	3111	Einzahlungen aus eigenen Abgaben	166.900,00	173.600,00	180.500,00	187.700,00	195.200,00
2	3112	Einzahlungen aus Ertragsanteilen	926.200,00	963.200,00	1.001.700,00	1.041.800,00	1.083.500,00
2	3113	Einzahlungen aus Gebühren	351.300,00	355.300,00	359.500,00	363.800,00	368.300,00
2	3114	Einzahlungen aus Leistungen	112.800,00	117.300,00	121.900,00	126.700,00	131.600,00
2	3115	Einzahlungen aus Besitz und wirtschaftlicher Tätigkeit	12.700,00	13.200,00	13.700,00	14.200,00	14.800,00
2	3116	Einzahlungen aus Veräußerung von geringwertigen Wirtschaftsgütern (GWG) und sonstige Einzahlungen	574.300,00	538.100,00	553.700,00	562.100,00	584.300,00
1	312	Einzahlungen aus Transfers	314.300,00	372.200,00	477.100,00	353.200,00	367.100,00
2	3121	Transferzahlungen von Trägern des öffentlichen Rechts	263.300,00	319.200,00	422.000,00	295.900,00	307.500,00
2	3122	Transferzahlungen von Beteiligungen	0,00	0,00	0,00	0,00	0,00
2	3123	Transferzahlungen von Unternehmen (inkl. Finanzunternehmen)	0,00	0,00	0,00	0,00	0,00
2	3124	Transferzahlungen von Haushalten und Organisationen ohne Erwerbscharakter	1.000,00	1.000,00	1.000,00	1.000,00	1.000,00
2	3125	Transferzahlungen vom Ausland (öffentliche Rechtsträger)	50.000,00	52.000,00	54.100,00	56.300,00	58.600,00
2	3126	Investitions- und Tilgungszuschüsse zwischen Unternehmungen und Betrieben der Gebietskörperschaft un	0,00	0,00	0,00	0,00	0,00
1	313	Einzahlungen aus Finanzerträgen	5.200,00	5.400,00	5.600,00	5.800,00	6.100,00
2	3131	Einzahlungen aus Zinserträgen	3.700,00	3.800,00	3.900,00	4.000,00	4.200,00
2	3132	Einzahlungen aus Zinsen aus derivativen Finanzinstrumenten mit und ohne Grundgeschäft	0,00	0,00	0,00	0,00	0,00
2	3133	Einzahlungen aus Gewinnentnahmen von marktbestimmten Betrieben	0,00	0,00	0,00	0,00	0,00
2	3134	Sonstige Einzahlungen aus Finanzerträgen	0,00	0,00	0,00	0,00	0,00
2	3135	Einzahlungen aus Dividenden/Gewinnausschüttungen	1.500,00	1.600,00	1.700,00	1.800,00	1.900,00
SU	31	Summe Einzahlungen operative Gebarung	2.463.700,00	2.538.300,00	2.713.700,00	2.655.300,00	2.750.900,00
1	321	Auszahlungen aus Personalaufwand	855.200,00	867.900,00	906.700,00	947.600,00	990.200,00
2	3211	Auszahlungen für Personalaufwand (Bezüge, Nebengebühren, und Mehrleistungsvergütungen)	679.700,00	683.100,00	712.700,00	743.800,00	776.100,00
2	3212	Auszahlungen für gesetzliche und freiwillige Sozialaufwendungen	175.500,00	184.800,00	194.000,00	203.800,00	214.100,00
2	3213	Auszahlungen aus sonstigem Personalaufwand	0,00	0,00	0,00	0,00	0,00
1	322	Auszahlungen aus Sachaufwand	819.500,00	853.900,00	886.900,00	921.000,00	922.400,00
2	3221	Auszahlungen für Gebrauchs- und Verbrauchsgüter, Handelswaren	89.300,00	92.700,00	96.200,00	99.700,00	103.300,00
2	3222	Auszahlungen für Verwaltungs- und Betriebsaufwand	98.800,00	103.800,00	107.800,00	111.800,00	115.700,00
2	3223	Auszahlungen für Leasing- und Mietaufwand	31.600,00	33.900,00	35.200,00	36.600,00	4.900,00
2	3224	Auszahlungen für Instandhaltung	148.400,00	154.000,00	159.600,00	165.600,00	171.900,00
2	3225	Sonstige Auszahlungen aus Sachaufwand	451.400,00	469.500,00	488.100,00	507.300,00	526.600,00
2	3226	Auszahlungen aus der Inanspruchnahme von Haftungen	0,00	0,00	0,00	0,00	0,00
1	323	Auszahlungen aus Transfers	531.800,00	553.100,00	575.100,00	597.900,00	621.500,00
2	3231	Transferzahlungen an Träger des öffentlichen Rechts	516.300,00	537.100,00	558.600,00	580.900,00	604.000,00

MVAG-Ebene	MVAG-Code	Mittelverwendungs- und -aufbringungsgruppen (2. Ebene)	VA 2025	VA 2026	VA 2027	VA 2028	VA 2029
2	3232	Transferzahlungen an Beteiligungen	0,00	0,00	0,00	0,00	0,00
2	3233	Transferzahlungen an Unternehmen (inkl. Finanzunternehmen)	0,00	0,00	0,00	0,00	0,00
2	3234	Transferzahlungen an Haushalte und Organisationen ohne Erwerbscharakter	15.500,00	16.000,00	16.500,00	17.000,00	17.500,00
2	3235	Transferzahlungen an das Ausland	0,00	0,00	0,00	0,00	0,00
2	3236	Investitions- und Tilgungszuschüsse zwischen Unternehmungen und Betrieben der Gebietskörperschaft un	0,00	0,00	0,00	0,00	0,00
1	324	Auszahlungen aus Finanzaufwand	35.600,00	35.800,00	35.500,00	35.000,00	34.700,00
2	3241	Auszahlungen für Zinsen	33.100,00	33.200,00	32.800,00	32.200,00	31.800,00
2	3242	Auszahlungen für Zinsen aus derivativen Finanzinstrumenten mit und ohne Grundgeschäft	0,00	0,00	0,00	0,00	0,00
2	3243	Auszahlungen aus Gewinnentnahmen von marktbestimmten Betrieben	0,00	0,00	0,00	0,00	0,00
2	3244	Sonstige Auszahlungen aus Finanzaufwendungen	2.500,00	2.600,00	2.700,00	2.800,00	2.900,00
SU	32	Summe Auszahlungen operative Gebarung	2.242.100,00	2.310.700,00	2.404.200,00	2.501.500,00	2.568.800,00
SA1		Saldo (1) Geldfluss aus der operativen Gebarung (31 - 32)	221.600,00	227.600,00	309.500,00	153.800,00	182.100,00
1	331	Einzahlungen aus der Investitionstätigkeit	39.600,00	0,00	0,00	0,00	0,00
2	3311	Einzahlungen aus der Veräußerung von immateriellem Vermögen	0,00	0,00	0,00	0,00	0,00
2	3312	Einzahlungen aus der Veräußerung von Grundstücken und Grundstückeinrichtungen	39.600,00	0,00	0,00	0,00	0,00
2	3313	Einzahlungen aus der Veräußerung von Gebäuden und Bauten	0,00	0,00	0,00	0,00	0,00
2	3314	Einzahlungen aus der Veräußerung von technischen Anlagen, Fahrzeugen und Maschinen	0,00	0,00	0,00	0,00	0,00
2	3315	Einzahlungen aus der Veräußerung von Amts-, Betriebs- und Geschäftsausstattung	0,00	0,00	0,00	0,00	0,00
2	3316	Einzahlungen aus der Veräußerung von Kulturgütern	0,00	0,00	0,00	0,00	0,00
2	3317	Einzahlungen aus der Veräußerung von Beteiligungen	0,00	0,00	0,00	0,00	0,00
2	3318	Einzahlungen aus der Veräußerung von kofinanzierten Schutzbauten	0,00	0,00	0,00	0,00	0,00
1	332	Einzahlungen aus der Rückzahlung von Darlehen sowie gewährten Vorschüssen	0,00	0,00	0,00	0,00	0,00
2	3321	Einzahlungen aus Darlehen an Träger des öffentlichen Rechts	0,00	0,00	0,00	0,00	0,00
2	3322	Einzahlungen aus Darlehen von Beteiligungen	0,00	0,00	0,00	0,00	0,00
2	3323	Einzahlungen aus Darlehen an Unternehmen und Haushalte	0,00	0,00	0,00	0,00	0,00
2	3325	Einzahlungen aus Vorschüssen und Anzahlungen	0,00	0,00	0,00	0,00	0,00
1	333	Einzahlungen aus Kapitaltransfers	0,00	30.000,00	0,00	0,00	0,00
2	3331	Kapitaltransferzahlungen von Trägern des öffentlichen Rechts	0,00	0,00	0,00	0,00	0,00
2	3332	Kapitaltransferzahlungen von Beteiligungen	0,00	0,00	0,00	0,00	0,00
2	3333	Kapitaltransferzahlungen von Unternehmen	0,00	0,00	0,00	0,00	0,00
2	3334	Kapitaltransferzahlungen von Haushalten und Organisationen ohne Erwerbscharakter	0,00	30.000,00	0,00	0,00	0,00
2	3335	Kapitaltransferzahlungen vom Ausland	0,00	0,00	0,00	0,00	0,00
SU	33	Summe Einzahlungen investive Gebarung	39.600,00	30.000,00	0,00	0,00	0,00
1	341	Auszahlungen aus der Investitionstätigkeit	349.500,00	162.500,00	214.000,00	14.000,00	11.500,00
2	3411	Auszahlungen für den Erwerb von immateriellem Vermögen	2.000,00	2.000,00	2.000,00	2.000,00	2.000,00
2	3412	Auszahlungen für den Erwerb von Grundstücken und Grundstückseinrichtungen	342.500,00	19.000,00	7.500,00	7.500,00	5.000,00
2	3413	Auszahlungen für den Erwerb von Gebäuden und Bauten	0,00	0,00	0,00	0,00	0,00

MVAG-Ebene	MVAG-Code	Mittelverwendungs- und -aufbringungsgruppen (2. Ebene)	VA 2025	VA 2026	VA 2027	VA 2028	VA 2029
2	3414	Auszahlungen für den Erwerb von technischen Anlagen, Fahrzeugen und Maschinen	0,00	100.000,00	200.000,00	0,00	0,00
2	3415	Auszahlungen für den Erwerb von Amts-, Betriebs- und Geschäftsausstattung	5.000,00	41.500,00	4.500,00	4.500,00	4.500,00
2	3416	Auszahlungen für den Erwerb von Kulturgütern	0,00	0,00	0,00	0,00	0,00
2	3417	Auszahlungen für den Erwerb von Beteiligungen	0,00	0,00	0,00	0,00	0,00
2	3418	Auszahlungen für den Erwerb von kofinanzierten Schutzbauten	0,00	0,00	0,00	0,00	0,00
1	342	Auszahlungen aus der Gewährung von Darlehen sowie gewährten Vorschüssen	0,00	0,00	0,00	0,00	0,00
2	3421	Auszahlungen von Darlehen an Träger des öffentlichen Rechts	0,00	0,00	0,00	0,00	0,00
2	3422	Auszahlungen von Darlehen an Beteiligungen	0,00	0,00	0,00	0,00	0,00
2	3423	Auszahlungen von Darlehen an Unternehmen und Haushalte	0,00	0,00	0,00	0,00	0,00
2	3425	Auszahlungen von Vorschüssen und Anzahlungen	0,00	0,00	0,00	0,00	0,00
1	343	Auszahlungen aus Kapitaltransfers	4.500,00	4.700,00	4.900,00	5.100,00	5.300,00
2	3431	Kapitaltransferzahlungen an Träger des öffentlichen Rechts	0,00	0,00	0,00	0,00	0,00
2	3432	Kapitaltransferzahlungen an Beteiligungen	0,00	0,00	0,00	0,00	0,00
2	3433	Kapitaltransferzahlungen an Unternehmen (Finanzunternehmen)	4.000,00	4.200,00	4.400,00	4.600,00	4.800,00
2	3434	Kapitaltransferzahlungen an Haushalte und Organisationen ohne Erwerbscharakter	500,00	500,00	500,00	500,00	500,00
2	3435	Kapitaltransferzahlungen an das Ausland	0,00	0,00	0,00	0,00	0,00
SU	34	Summe Auszahlungen investive Gebarung	354.000,00	167.200,00	218.900,00	19.100,00	16.800,00
SA2		Saldo (2) Geldfluss aus der investiven Gebarung (33 - 34)	-314.400,00	-137.200,00	-218.900,00	-19.100,00	-16.800,00
SA3		Saldo (3) Nettofinanzierungssaldo (Saldo 1+ Saldo 2)	-92.800,00	90.400,00	90.600,00	134.700,00	165.300,00
1	351	Einzahlungen aus der Aufnahme von Finanzschulden	185.000,00	0,00	0,00	0,00	0,00
2	3511	Einzahlungen aus empfangenen Darlehen von öffentlichen Körperschaften und Rechtsträgern	0,00	0,00	0,00	0,00	0,00
2	3512	Einzahlungen aus empfangenen Darlehen von Beteiligungen	0,00	0,00	0,00	0,00	0,00
2	3513	Einzahlungen aus empfangenen Darlehen von Unternehmen und privaten Haushalten	0,00	0,00	0,00	0,00	0,00
2	3514	Einzahlungen aus Finanzschulden (Finanzunternehmen)	185.000,00	0,00	0,00	0,00	0,00
2	3515	Einzahlungen aus Aufnahmen von Leasingverbindlichkeiten	0,00	0,00	0,00	0,00	0,00
1	353	Einzahlungen infolge eines Kapitaltausches bei derivativen Finanzinstrumenten mit Grundgeschäft	0,00	0,00	0,00	0,00	0,00
2	3530	Einzahlungen infolge eines Kapitaltausches bei derivativen Finanzinstrumenten mit Grundgeschäft	0,00	0,00	0,00	0,00	0,00
1	355	Einzahlungen aus dem Abgang von Finanzinstrumenten	0,00	0,00	0,00	0,00	0,00
2	3550	Einzahlungen aus dem Abgang von Finanzinstrumenten	0,00	0,00	0,00	0,00	0,00
SU	35	Summe Einzahlungen aus der Finanzierungstätigkeit	185.000,00	0,00	0,00	0,00	0,00
1	361	Auszahlungen aus der Tilgung von Finanzschulden	89.000,00	89.000,00	88.300,00	74.700,00	71.600,00
2	3611	Auszahlungen aus empfangenen Darlehen von öffentlichen Körperschaften und Rechtsträgern	0,00	0,00	0,00	0,00	0,00
2	3612	Auszahlungen aus empfangenen Darlehen von Beteiligungen	0,00	0,00	0,00	0,00	0,00
2	3613	Auszahlungen aus empfangenen Darlehen von Unternehmen und privaten Haushalten	0,00	0,00	0,00	0,00	0,00
2	3614	Auszahlungen aus Finanzschulden	89.000,00	89.000,00	88.300,00	74.700,00	71.600,00
2	3615	Auszahlungen aus Rückzahlungen von Leasingverbindlichkeiten	0,00	0,00	0,00	0,00	0,00
1	363	Auszahlungen infolge eines Kapitaltausches bei derivativen Finanzinstrumenten mit Grundgeschäft	0,00	0,00	0,00	0,00	0,00

MVAG-Ebene	MVAG-Code	Mittelverwendungs- und -aufbringungsgruppen (2. Ebene)	VA 2025	VA 2026	VA 2027	VA 2028	VA 2029
2	3630	Auszahlungen infolge eines Kapitaltausches bei derivativen Finanzinstrumenten mit Grundgeschäft	0,00	0,00	0,00	0,00	0,00
1	365	Auszahlungen für den Erwerb von Finanzinstrumenten	0,00	0,00	0,00	0,00	0,00
2	3650	Auszahlungen für den Erwerb von Finanzinstrumenten	0,00	0,00	0,00	0,00	0,00
SU	36	Summe Auszahlungen aus der Finanzierungstätigkeit	89.000,00	89.000,00	88.300,00	74.700,00	71.600,00
SA4		Saldo (4) Geldfluss aus der Finanzierungstätigkeit (35 - 36)	96.000,00	-89.000,00	-88.300,00	-74.700,00	-71.600,00
SA5		Saldo (5) Geldfluss aus der voranschlagswirksamen Gebarung (Saldo 3 + Saldo 4)	3.200,00	1.400,00	2.300,00	60.000,00	93.700,00

MFP Finanzierungsvoranschlag Bereichsbudget 0

MVAG-Ebene	MVAG-Code	Mittelverwendungs- und -aufbringungsgruppen (2. Ebene)	VA 2025	VA 2026	VA 2027	VA 2028	VA 2029
1	311	Einzahlungen aus operativer Verwaltungstätigkeit	19.600,00	20.300,00	21.100,00	21.900,00	22.700,00
2	3111	Einzahlungen aus eigenen Abgaben	0,00	0,00	0,00	0,00	0,00
2	3112	Einzahlungen aus Ertragsanteilen	0,00	0,00	0,00	0,00	0,00
2	3113	Einzahlungen aus Gebühren	0,00	0,00	0,00	0,00	0,00
2	3114	Einzahlungen aus Leistungen	2.100,00	2.200,00	2.300,00	2.400,00	2.500,00
2	3115	Einzahlungen aus Besitz und wirtschaftlicher Tätigkeit	0,00	0,00	0,00	0,00	0,00
2	3116	Einzahlungen aus Veräußerung von geringwertigen Wirtschaftsgütern (GWG) und sonstige Einzahlungen	17.500,00	18.100,00	18.800,00	19.500,00	20.200,00
1	312	Einzahlungen aus Transfers	0,00	0,00	0,00	0,00	0,00
2	3121	Transferzahlungen von Trägern des öffentlichen Rechts	0,00	0,00	0,00	0,00	0,00
2	3122	Transferzahlungen von Beteiligungen	0,00	0,00	0,00	0,00	0,00
2	3123	Transferzahlungen von Unternehmen (inkl. Finanzunternehmen)	0,00	0,00	0,00	0,00	0,00
2	3124	Transferzahlungen von Haushalten und Organisationen ohne Erwerbscharakter	0,00	0,00	0,00	0,00	0,00
2	3125	Transferzahlungen vom Ausland (öffentliche Rechtsträger)	0,00	0,00	0,00	0,00	0,00
2	3126	Investitions- und Tilgungszuschüsse zwischen Unternehmungen und Betrieben der Gebietskörperschaft un	0,00	0,00	0,00	0,00	0,00
1	313	Einzahlungen aus Finanzerträgen	0,00	0,00	0,00	0,00	0,00
2	3131	Einzahlungen aus Zinserträgen	0,00	0,00	0,00	0,00	0,00
2	3132	Einzahlungen aus Zinsen aus derivativen Finanzinstrumenten mit und ohne Grundgeschäft	0,00	0,00	0,00	0,00	0,00
2	3133	Einzahlungen aus Gewinnentnahmen von marktbestimmten Betrieben	0,00	0,00	0,00	0,00	0,00
2	3134	Sonstige Einzahlungen aus Finanzerträgen	0,00	0,00	0,00	0,00	0,00
2	3135	Einzahlungen aus Dividenden/Gewinnausschüttungen	0,00	0,00	0,00	0,00	0,00
SU	31	Summe Einzahlungen operative Gebarung	19.600,00	20.300,00	21.100,00	21.900,00	22.700,00
1	321	Auszahlungen aus Personalaufwand	242.900,00	255.600,00	268.300,00	281.900,00	296.000,00
2	3211	Auszahlungen für Personalaufwand (Bezüge, Nebengebühren, und Mehrleistungsvergütungen)	190.800,00	200.300,00	210.300,00	220.900,00	231.900,00
2	3212	Auszahlungen für gesetzliche und freiwillige Sozialaufwendungen	52.100,00	55.300,00	58.000,00	61.000,00	64.100,00
2	3213	Auszahlungen aus sonstigem Personalaufwand	0,00	0,00	0,00	0,00	0,00
1	322	Auszahlungen aus Sachaufwand	203.400,00	211.600,00	219.800,00	228.400,00	237.300,00
2	3221	Auszahlungen für Gebrauchs- und Verbrauchsgüter, Handelswaren	8.000,00	8.300,00	8.600,00	8.900,00	9.200,00
2	3222	Auszahlungen für Verwaltungs- und Betriebsaufwand	32.300,00	33.700,00	35.100,00	36.500,00	37.900,00
2	3223	Auszahlungen für Leasing- und Mietaufwand	0,00	0,00	0,00	0,00	0,00
2	3224	Auszahlungen für Instandhaltung	33.000,00	34.300,00	35.600,00	37.100,00	38.600,00
2	3225	Sonstige Auszahlungen aus Sachaufwand	130.100,00	135.300,00	140.500,00	145.900,00	151.600,00
2	3226	Auszahlungen aus der Inanspruchnahme von Haftungen	0,00	0,00	0,00	0,00	0,00
1	323	Auszahlungen aus Transfers	2.800,00	2.900,00	3.000,00	3.100,00	3.200,00
2	3231	Transferzahlungen an Träger des öffentlichen Rechts	2.800,00	2.900,00	3.000,00	3.100,00	3.200,00

MVAG-Ebene	MVAG-Code	Mittelverwendungs- und -aufbringungsgruppen (2. Ebene)	VA 2025	VA 2026	VA 2027	VA 2028	VA 2029
2	3232	Transferzahlungen an Beteiligungen	0,00	0,00	0,00	0,00	0,00
2	3233	Transferzahlungen an Unternehmen (inkl. Finanzunternehmen)	0,00	0,00	0,00	0,00	0,00
2	3234	Transferzahlungen an Haushalte und Organisationen ohne Erwerbscharakter	0,00	0,00	0,00	0,00	0,00
2	3235	Transferzahlungen an das Ausland	0,00	0,00	0,00	0,00	0,00
2	3236	Investitions- und Tilgungszuschüsse zwischen Unternehmungen und Betrieben der Gebietskörperschaft un	0,00	0,00	0,00	0,00	0,00
1	324	Auszahlungen aus Finanzaufwand	0,00	0,00	0,00	0,00	0,00
2	3241	Auszahlungen für Zinsen	0,00	0,00	0,00	0,00	0,00
2	3242	Auszahlungen für Zinsen aus derivativen Finanzinstrumenten mit und ohne Grundgeschäft	0,00	0,00	0,00	0,00	0,00
2	3243	Auszahlungen aus Gewinnentnahmen von marktbestimmten Betrieben	0,00	0,00	0,00	0,00	0,00
2	3244	Sonstige Auszahlungen aus Finanzaufwendungen	0,00	0,00	0,00	0,00	0,00
SU	32	Summe Auszahlungen operative Gebarung	449.100,00	470.100,00	491.100,00	513.400,00	536.500,00
SA1		Saldo (1) Geldfluss aus der operativen Gebarung (31 - 32)	-429.500,00	-449.800,00	-470.000,00	-491.500,00	-513.800,00
1	331	Einzahlungen aus der Investitionstätigkeit	0,00	0,00	0,00	0,00	0,00
2	3311	Einzahlungen aus der Veräußerung von immateriellem Vermögen	0,00	0,00	0,00	0,00	0,00
2	3312	Einzahlungen aus der Veräußerung von Grundstücken und Grundstückseinrichtungen	0,00	0,00	0,00	0,00	0,00
2	3313	Einzahlungen aus der Veräußerung von Gebäuden und Bauten	0,00	0,00	0,00	0,00	0,00
2	3314	Einzahlungen aus der Veräußerung von technischen Anlagen, Fahrzeugen und Maschinen	0,00	0,00	0,00	0,00	0,00
2	3315	Einzahlungen aus der Veräußerung von Amts-, Betriebs- und Geschäftsausstattung	0,00	0,00	0,00	0,00	0,00
2	3316	Einzahlungen aus der Veräußerung von Kulturgütern	0,00	0,00	0,00	0,00	0,00
2	3317	Einzahlungen aus der Veräußerung von Beteiligungen	0,00	0,00	0,00	0,00	0,00
2	3318	Einzahlungen aus der Veräußerung von kofinanzierten Schutzbauten	0,00	0,00	0,00	0,00	0,00
1	332	Einzahlungen aus der Rückzahlung von Darlehen sowie gewährten Vorschüssen	0,00	0,00	0,00	0,00	0,00
2	3321	Einzahlungen aus Darlehen an Träger des öffentlichen Rechts	0,00	0,00	0,00	0,00	0,00
2	3322	Einzahlungen aus Darlehen von Beteiligungen	0,00	0,00	0,00	0,00	0,00
2	3323	Einzahlungen aus Darlehen an Unternehmen und Haushalte	0,00	0,00	0,00	0,00	0,00
2	3325	Einzahlungen aus Vorschüssen und Anzahlungen	0,00	0,00	0,00	0,00	0,00
1	333	Einzahlungen aus Kapitaltransfers	0,00	0,00	0,00	0,00	0,00
2	3331	Kapitaltransferzahlungen von Trägern des öffentlichen Rechts	0,00	0,00	0,00	0,00	0,00
2	3332	Kapitaltransferzahlungen von Beteiligungen	0,00	0,00	0,00	0,00	0,00
2	3333	Kapitaltransferzahlungen von Unternehmen	0,00	0,00	0,00	0,00	0,00
2	3334	Kapitaltransferzahlungen von Haushalten und Organisationen ohne Erwerbscharakter	0,00	0,00	0,00	0,00	0,00
2	3335	Kapitaltransferzahlungen vom Ausland	0,00	0,00	0,00	0,00	0,00
SU	33	Summe Einzahlungen investive Gebarung	0,00	0,00	0,00	0,00	0,00
1	341	Auszahlungen aus der Investitionstätigkeit	2.000,00	7.000,00	3.000,00	3.000,00	2.000,00
2	3411	Auszahlungen für den Erwerb von immateriellem Vermögen	2.000,00	2.000,00	2.000,00	2.000,00	2.000,00
2	3412	Auszahlungen für den Erwerb von Grundstücken und Grundstückseinrichtungen	0,00	0,00	0,00	0,00	0,00
2	3413	Auszahlungen für den Erwerb von Gebäuden und Bauten	0,00	0,00	0,00	0,00	0,00

MVAG-Ebene	MVAG-Code	Mittelverwendungs- und -aufbringungsgruppen (2. Ebene)	VA 2025	VA 2026	VA 2027	VA 2028	VA 2029
2	3414	Auszahlungen für den Erwerb von technischen Anlagen, Fahrzeugen und Maschinen	0,00	0,00	0,00	0,00	0,00
2	3415	Auszahlungen für den Erwerb von Amts-, Betriebs- und Geschäftsausstattung	0,00	5.000,00	1.000,00	1.000,00	0,00
2	3416	Auszahlungen für den Erwerb von Kulturgütern	0,00	0,00	0,00	0,00	0,00
2	3417	Auszahlungen für den Erwerb von Beteiligungen	0,00	0,00	0,00	0,00	0,00
2	3418	Auszahlungen für den Erwerb von kofinanzierten Schutzbauten	0,00	0,00	0,00	0,00	0,00
1	342	Auszahlungen aus der Gewährung von Darlehen sowie gewährten Vorschüssen	0,00	0,00	0,00	0,00	0,00
2	3421	Auszahlungen von Darlehen an Träger des öffentlichen Rechts	0,00	0,00	0,00	0,00	0,00
2	3422	Auszahlungen von Darlehen an Beteiligungen	0,00	0,00	0,00	0,00	0,00
2	3423	Auszahlungen von Darlehen an Unternehmen und Haushalte	0,00	0,00	0,00	0,00	0,00
2	3425	Auszahlungen von Vorschüssen und Anzahlungen	0,00	0,00	0,00	0,00	0,00
1	343	Auszahlungen aus Kapitaltransfers	0,00	0,00	0,00	0,00	0,00
2	3431	Kapitaltransferzahlungen an Träger des öffentlichen Rechts	0,00	0,00	0,00	0,00	0,00
2	3432	Kapitaltransferzahlungen an Beteiligungen	0,00	0,00	0,00	0,00	0,00
2	3433	Kapitaltransferzahlungen an Unternehmen (Finanzunternehmen)	0,00	0,00	0,00	0,00	0,00
2	3434	Kapitaltransferzahlungen an Haushalte und Organisationen ohne Erwerbscharakter	0,00	0,00	0,00	0,00	0,00
2	3435	Kapitaltransferzahlungen an das Ausland	0,00	0,00	0,00	0,00	0,00
SU	34	Summe Auszahlungen investive Gebarung	2.000,00	7.000,00	3.000,00	3.000,00	2.000,00
SA2		Saldo (2) Geldfluss aus der investiven Gebarung (33 - 34)	-2.000,00	-7.000,00	-3.000,00	-3.000,00	-2.000,00
SA3		Saldo (3) Nettofinanzierungssaldo (Saldo 1+ Saldo 2)	-431.500,00	-456.800,00	-473.000,00	-494.500,00	-515.800,00
1	351	Einzahlungen aus der Aufnahme von Finanzschulden	0,00	0,00	0,00	0,00	0,00
2	3511	Einzahlungen aus empfangenen Darlehen von öffentlichen Körperschaften und Rechtsträgern	0,00	0,00	0,00	0,00	0,00
2	3512	Einzahlungen aus empfangenen Darlehen von Beteiligungen	0,00	0,00	0,00	0,00	0,00
2	3513	Einzahlungen aus empfangenen Darlehen von Unternehmen und privaten Haushalten	0,00	0,00	0,00	0,00	0,00
2	3514	Einzahlungen aus Finanzschulden (Finanzunternehmen)	0,00	0,00	0,00	0,00	0,00
2	3515	Einzahlungen aus Aufnahmen von Leasingverbindlichkeiten	0,00	0,00	0,00	0,00	0,00
1	353	Einzahlungen infolge eines Kapitaltausches bei derivativen Finanzinstrumenten mit Grundgeschäft	0,00	0,00	0,00	0,00	0,00
2	3530	Einzahlungen infolge eines Kapitaltausches bei derivativen Finanzinstrumenten mit Grundgeschäft	0,00	0,00	0,00	0,00	0,00
1	355	Einzahlungen aus dem Abgang von Finanzinstrumenten	0,00	0,00	0,00	0,00	0,00
2	3550	Einzahlungen aus dem Abgang von Finanzinstrumenten	0,00	0,00	0,00	0,00	0,00
SU	35	Summe Einzahlungen aus der Finanzierungstätigkeit	0,00	0,00	0,00	0,00	0,00
1	361	Auszahlungen aus der Tilgung von Finanzschulden	0,00	0,00	0,00	0,00	0,00
2	3611	Auszahlungen aus empfangenen Darlehen von öffentlichen Körperschaften und Rechtsträgern	0,00	0,00	0,00	0,00	0,00
2	3612	Auszahlungen aus empfangenen Darlehen von Beteiligungen	0,00	0,00	0,00	0,00	0,00
2	3613	Auszahlungen aus empfangenen Darlehen von Unternehmen und privaten Haushalten	0,00	0,00	0,00	0,00	0,00
2	3614	Auszahlungen aus Finanzschulden	0,00	0,00	0,00	0,00	0,00
2	3615	Auszahlungen aus Rückzahlungen von Leasingverbindlichkeiten	0,00	0,00	0,00	0,00	0,00
1	363	Auszahlungen infolge eines Kapitaltausches bei derivativen Finanzinstrumenten mit Grundgeschäft	0,00	0,00	0,00	0,00	0,00

MVAG- Ebene	MVAG- Code	Mittelverwendungs- und -aufbringungsgruppen (2. Ebene)	VA 2025	VA 2026	VA 2027	VA 2028	VA 2029
2	3630	Auszahlungen infolge eines Kapitaltausches bei derivativen Finanzinstrumenten mit Grundgeschäft	0,00	0,00	0,00	0,00	0,00
1	365	Auszahlungen für den Erwerb von Finanzinstrumenten	0,00	0,00	0,00	0,00	0,00
2	3650	Auszahlungen für den Erwerb von Finanzinstrumenten	0,00	0,00	0,00	0,00	0,00
SU	36	Summe Auszahlungen aus der Finanzierungstätigkeit	0,00	0,00	0,00	0,00	0,00
SA4		Saldo (4) Geldfluss aus der Finanzierungstätigkeit (35 - 36)	0,00	0,00	0,00	0,00	0,00
SA5		Saldo (5) Geldfluss aus der voranschlagswirksamen Gebarung (Saldo 3 + Saldo 4)	-431.500,00	-456.800,00	-473.000,00	-494.500,00	-515.800,00

MFP Finanzierungsvoranschlag Bereichsbudget 1

MVAG-Ebene	MVAG-Code	Mittelverwendungs- und -aufbringungsgruppen (2. Ebene)	VA 2025	VA 2026	VA 2027	VA 2028	VA 2029
1	311	Einzahlungen aus operativer Verwaltungstätigkeit	1.700,00	1.800,00	1.900,00	2.000,00	2.100,00
2	3111	Einzahlungen aus eigenen Abgaben	0,00	0,00	0,00	0,00	0,00
2	3112	Einzahlungen aus Ertragsanteilen	0,00	0,00	0,00	0,00	0,00
2	3113	Einzahlungen aus Gebühren	0,00	0,00	0,00	0,00	0,00
2	3114	Einzahlungen aus Leistungen	0,00	0,00	0,00	0,00	0,00
2	3115	Einzahlungen aus Besitz und wirtschaftlicher Tätigkeit	0,00	0,00	0,00	0,00	0,00
2	3116	Einzahlungen aus Veräußerung von geringwertigen Wirtschaftsgütern (GWG) und sonstige Einzahlungen	1.700,00	1.800,00	1.900,00	2.000,00	2.100,00
1	312	Einzahlungen aus Transfers	1.100,00	46.500,00	138.500,00	1.100,00	1.100,00
2	3121	Transferzahlungen von Trägern des öffentlichen Rechts	100,00	45.500,00	137.500,00	100,00	100,00
2	3122	Transferzahlungen von Beteiligungen	0,00	0,00	0,00	0,00	0,00
2	3123	Transferzahlungen von Unternehmen (inkl. Finanzunternehmen)	0,00	0,00	0,00	0,00	0,00
2	3124	Transferzahlungen von Haushalten und Organisationen ohne Erwerbscharakter	1.000,00	1.000,00	1.000,00	1.000,00	1.000,00
2	3125	Transferzahlungen vom Ausland (öffentliche Rechtsträger)	0,00	0,00	0,00	0,00	0,00
2	3126	Investitions- und Tilgungszuschüsse zwischen Unternehmungen und Betrieben der Gebietskörperschaft un	0,00	0,00	0,00	0,00	0,00
1	313	Einzahlungen aus Finanzerträgen	0,00	0,00	0,00	0,00	0,00
2	3131	Einzahlungen aus Zinserträgen	0,00	0,00	0,00	0,00	0,00
2	3132	Einzahlungen aus Zinsen aus derivativen Finanzinstrumenten mit und ohne Grundgeschäft	0,00	0,00	0,00	0,00	0,00
2	3133	Einzahlungen aus Gewinnentnahmen von marktbestimmten Betrieben	0,00	0,00	0,00	0,00	0,00
2	3134	Sonstige Einzahlungen aus Finanzerträgen	0,00	0,00	0,00	0,00	0,00
2	3135	Einzahlungen aus Dividenden/Gewinnausschüttungen	0,00	0,00	0,00	0,00	0,00
SU	31	Summe Einzahlungen operative Gebarung	2.800,00	48.300,00	140.400,00	3.100,00	3.200,00
1	321	Auszahlungen aus Personalaufwand	0,00	0,00	0,00	0,00	0,00
2	3211	Auszahlungen für Personalaufwand (Bezüge, Nebengebühren, und Mehrleistungsvergütungen)	0,00	0,00	0,00	0,00	0,00
2	3212	Auszahlungen für gesetzliche und freiwillige Sozialaufwendungen	0,00	0,00	0,00	0,00	0,00
2	3213	Auszahlungen aus sonstigem Personalaufwand	0,00	0,00	0,00	0,00	0,00
1	322	Auszahlungen aus Sachaufwand	64.900,00	68.500,00	71.200,00	73.900,00	42.900,00
2	3221	Auszahlungen für Gebrauchs- und Verbrauchsgüter, Handelswaren	20.300,00	21.000,00	21.800,00	22.600,00	23.500,00
2	3222	Auszahlungen für Verwaltungs- und Betriebsaufwand	4.500,00	4.700,00	4.900,00	5.100,00	5.300,00
2	3223	Auszahlungen für Leasing- und Mietaufwand	27.300,00	29.500,00	30.700,00	31.900,00	0,00
2	3224	Auszahlungen für Instandhaltung	6.600,00	6.800,00	7.000,00	7.200,00	7.400,00
2	3225	Sonstige Auszahlungen aus Sachaufwand	6.200,00	6.500,00	6.800,00	7.100,00	6.700,00
2	3226	Auszahlungen aus der Inanspruchnahme von Haftungen	0,00	0,00	0,00	0,00	0,00
1	323	Auszahlungen aus Transfers	3.300,00	3.400,00	3.500,00	3.600,00	3.700,00
2	3231	Transferzahlungen an Träger des öffentlichen Rechts	0,00	0,00	0,00	0,00	0,00

MVAG-Ebene	MVAG-Code	Mittelverwendungs- und -aufbringungsgruppen (2. Ebene)	VA 2025	VA 2026	VA 2027	VA 2028	VA 2029
2	3232	Transferzahlungen an Beteiligungen	0,00	0,00	0,00	0,00	0,00
2	3233	Transferzahlungen an Unternehmen (inkl. Finanzunternehmen)	0,00	0,00	0,00	0,00	0,00
2	3234	Transferzahlungen an Haushalte und Organisationen ohne Erwerbscharakter	3.300,00	3.400,00	3.500,00	3.600,00	3.700,00
2	3235	Transferzahlungen an das Ausland	0,00	0,00	0,00	0,00	0,00
2	3236	Investitions- und Tilgungszuschüsse zwischen Unternehmungen und Betrieben der Gebietskörperschaft un	0,00	0,00	0,00	0,00	0,00
1	324	Auszahlungen aus Finanzaufwand	0,00	0,00	0,00	0,00	0,00
2	3241	Auszahlungen für Zinsen	0,00	0,00	0,00	0,00	0,00
2	3242	Auszahlungen für Zinsen aus derivativen Finanzinstrumenten mit und ohne Grundgeschäft	0,00	0,00	0,00	0,00	0,00
2	3243	Auszahlungen aus Gewinnentnahmen von marktbestimmten Betrieben	0,00	0,00	0,00	0,00	0,00
2	3244	Sonstige Auszahlungen aus Finanzaufwendungen	0,00	0,00	0,00	0,00	0,00
SU	32	Summe Auszahlungen operative Gebarung	68.200,00	71.900,00	74.700,00	77.500,00	46.600,00
SA1		Saldo (1) Geldfluss aus der operativen Gebarung (31 - 32)	-65.400,00	-23.600,00	65.700,00	-74.400,00	-43.400,00
1	331	Einzahlungen aus der Investitionstätigkeit	0,00	0,00	0,00	0,00	0,00
2	3311	Einzahlungen aus der Veräußerung von immateriellem Vermögen	0,00	0,00	0,00	0,00	0,00
2	3312	Einzahlungen aus der Veräußerung von Grundstücken und Grundstückseinrichtungen	0,00	0,00	0,00	0,00	0,00
2	3313	Einzahlungen aus der Veräußerung von Gebäuden und Bauten	0,00	0,00	0,00	0,00	0,00
2	3314	Einzahlungen aus der Veräußerung von technischen Anlagen, Fahrzeugen und Maschinen	0,00	0,00	0,00	0,00	0,00
2	3315	Einzahlungen aus der Veräußerung von Amts-, Betriebs- und Geschäftsausstattung	0,00	0,00	0,00	0,00	0,00
2	3316	Einzahlungen aus der Veräußerung von Kulturgütern	0,00	0,00	0,00	0,00	0,00
2	3317	Einzahlungen aus der Veräußerung von Beteiligungen	0,00	0,00	0,00	0,00	0,00
2	3318	Einzahlungen aus der Veräußerung von kofinanzierten Schutzbauten	0,00	0,00	0,00	0,00	0,00
1	332	Einzahlungen aus der Rückzahlung von Darlehen sowie gewährten Vorschüssen	0,00	0,00	0,00	0,00	0,00
2	3321	Einzahlungen aus Darlehen an Träger des öffentlichen Rechts	0,00	0,00	0,00	0,00	0,00
2	3322	Einzahlungen aus Darlehen von Beteiligungen	0,00	0,00	0,00	0,00	0,00
2	3323	Einzahlungen aus Darlehen an Unternehmen und Haushalte	0,00	0,00	0,00	0,00	0,00
2	3325	Einzahlungen aus Vorschüssen und Anzahlungen	0,00	0,00	0,00	0,00	0,00
1	333	Einzahlungen aus Kapitaltransfers	0,00	30.000,00	0,00	0,00	0,00
2	3331	Kapitaltransferzahlungen von Trägern des öffentlichen Rechts	0,00	0,00	0,00	0,00	0,00
2	3332	Kapitaltransferzahlungen von Beteiligungen	0,00	0,00	0,00	0,00	0,00
2	3333	Kapitaltransferzahlungen von Unternehmen	0,00	0,00	0,00	0,00	0,00
2	3334	Kapitaltransferzahlungen von Haushalten und Organisationen ohne Erwerbscharakter	0,00	30.000,00	0,00	0,00	0,00
2	3335	Kapitaltransferzahlungen vom Ausland	0,00	0,00	0,00	0,00	0,00
SU	33	Summe Einzahlungen investive Gebarung	0,00	30.000,00	0,00	0,00	0,00
1	341	Auszahlungen aus der Investitionstätigkeit	0,00	100.000,00	200.000,00	0,00	0,00
2	3411	Auszahlungen für den Erwerb von immateriellem Vermögen	0,00	0,00	0,00	0,00	0,00
2	3412	Auszahlungen für den Erwerb von Grundstücken und Grundstückseinrichtungen	0,00	0,00	0,00	0,00	0,00
2	3413	Auszahlungen für den Erwerb von Gebäuden und Bauten	0,00	0,00	0,00	0,00	0,00

MVAG-Ebene	MVAG-Code	Mittelverwendungs- und -aufbringungsgruppen (2. Ebene)	VA 2025	VA 2026	VA 2027	VA 2028	VA 2029
2	3414	Auszahlungen für den Erwerb von technischen Anlagen, Fahrzeugen und Maschinen	0,00	100.000,00	200.000,00	0,00	0,00
2	3415	Auszahlungen für den Erwerb von Amts-, Betriebs- und Geschäftsausstattung	0,00	0,00	0,00	0,00	0,00
2	3416	Auszahlungen für den Erwerb von Kulturgütern	0,00	0,00	0,00	0,00	0,00
2	3417	Auszahlungen für den Erwerb von Beteiligungen	0,00	0,00	0,00	0,00	0,00
2	3418	Auszahlungen für den Erwerb von kofinanzierten Schutzbauten	0,00	0,00	0,00	0,00	0,00
1	342	Auszahlungen aus der Gewährung von Darlehen sowie gewährten Vorschüssen	0,00	0,00	0,00	0,00	0,00
2	3421	Auszahlungen von Darlehen an Träger des öffentlichen Rechts	0,00	0,00	0,00	0,00	0,00
2	3422	Auszahlungen von Darlehen an Beteiligungen	0,00	0,00	0,00	0,00	0,00
2	3423	Auszahlungen von Darlehen an Unternehmen und Haushalte	0,00	0,00	0,00	0,00	0,00
2	3425	Auszahlungen von Vorschüssen und Anzahlungen	0,00	0,00	0,00	0,00	0,00
1	343	Auszahlungen aus Kapitaltransfers	0,00	0,00	0,00	0,00	0,00
2	3431	Kapitaltransferzahlungen an Träger des öffentlichen Rechts	0,00	0,00	0,00	0,00	0,00
2	3432	Kapitaltransferzahlungen an Beteiligungen	0,00	0,00	0,00	0,00	0,00
2	3433	Kapitaltransferzahlungen an Unternehmen (Finanzunternehmen)	0,00	0,00	0,00	0,00	0,00
2	3434	Kapitaltransferzahlungen an Haushalte und Organisationen ohne Erwerbscharakter	0,00	0,00	0,00	0,00	0,00
2	3435	Kapitaltransferzahlungen an das Ausland	0,00	0,00	0,00	0,00	0,00
SU	34	Summe Auszahlungen investive Gebarung	0,00	100.000,00	200.000,00	0,00	0,00
SA2		Saldo (2) Geldfluss aus der investiven Gebarung (33 - 34)	0,00	-70.000,00	-200.000,00	0,00	0,00
SA3		Saldo (3) Nettofinanzierungssaldo (Saldo 1+ Saldo 2)	-65.400,00	-93.600,00	-134.300,00	-74.400,00	-43.400,00
1	351	Einzahlungen aus der Aufnahme von Finanzschulden	0,00	0,00	0,00	0,00	0,00
2	3511	Einzahlungen aus empfangenen Darlehen von öffentlichen Körperschaften und Rechtsträgern	0,00	0,00	0,00	0,00	0,00
2	3512	Einzahlungen aus empfangenen Darlehen von Beteiligungen	0,00	0,00	0,00	0,00	0,00
2	3513	Einzahlungen aus empfangenen Darlehen von Unternehmen und privaten Haushalten	0,00	0,00	0,00	0,00	0,00
2	3514	Einzahlungen aus Finanzschulden (Finanzunternehmen)	0,00	0,00	0,00	0,00	0,00
2	3515	Einzahlungen aus Aufnahmen von Leasingverbindlichkeiten	0,00	0,00	0,00	0,00	0,00
1	353	Einzahlungen infolge eines Kapitaltausches bei derivativen Finanzinstrumenten mit Grundgeschäft	0,00	0,00	0,00	0,00	0,00
2	3530	Einzahlungen infolge eines Kapitaltausches bei derivativen Finanzinstrumenten mit Grundgeschäft	0,00	0,00	0,00	0,00	0,00
1	355	Einzahlungen aus dem Abgang von Finanzinstrumenten	0,00	0,00	0,00	0,00	0,00
2	3550	Einzahlungen aus dem Abgang von Finanzinstrumenten	0,00	0,00	0,00	0,00	0,00
SU	35	Summe Einzahlungen aus der Finanzierungstätigkeit	0,00	0,00	0,00	0,00	0,00
1	361	Auszahlungen aus der Tilgung von Finanzschulden	0,00	0,00	0,00	0,00	0,00
2	3611	Auszahlungen aus empfangenen Darlehen von öffentlichen Körperschaften und Rechtsträgern	0,00	0,00	0,00	0,00	0,00
2	3612	Auszahlungen aus empfangenen Darlehen von Beteiligungen	0,00	0,00	0,00	0,00	0,00
2	3613	Auszahlungen aus empfangenen Darlehen von Unternehmen und privaten Haushalten	0,00	0,00	0,00	0,00	0,00
2	3614	Auszahlungen aus Finanzschulden	0,00	0,00	0,00	0,00	0,00
2	3615	Auszahlungen aus Rückzahlungen von Leasingverbindlichkeiten	0,00	0,00	0,00	0,00	0,00
1	363	Auszahlungen infolge eines Kapitaltausches bei derivativen Finanzinstrumenten mit Grundgeschäft	0,00	0,00	0,00	0,00	0,00

MVAG-Ebene	MVAG-Code	Mittelverwendungs- und -aufbringungsgruppen (2. Ebene)	VA 2025	VA 2026	VA 2027	VA 2028	VA 2029
2	3630	Auszahlungen infolge eines Kapitaltausches bei derivativen Finanzinstrumenten mit Grundgeschäft	0,00	0,00	0,00	0,00	0,00
1	365	Auszahlungen für den Erwerb von Finanzinstrumenten	0,00	0,00	0,00	0,00	0,00
2	3650	Auszahlungen für den Erwerb von Finanzinstrumenten	0,00	0,00	0,00	0,00	0,00
SU	36	Summe Auszahlungen aus der Finanzierungstätigkeit	0,00	0,00	0,00	0,00	0,00
SA4		Saldo (4) Geldfluss aus der Finanzierungstätigkeit (35 - 36)	0,00	0,00	0,00	0,00	0,00
SA5		Saldo (5) Geldfluss aus der voranschlagswirksamen Gebarung (Saldo 3 + Saldo 4)	-65.400,00	-93.600,00	-134.300,00	-74.400,00	-43.400,00

MFP Finanzierungsvoranschlag Bereichsbudget 2

MVAG-Ebene	MVAG-Code	Mittelverwendungs- und -aufbringungsgruppen (2. Ebene)	VA 2025	VA 2026	VA 2027	VA 2028	VA 2029
1	311	Einzahlungen aus operativer Verwaltungstätigkeit	312.700,00	310.600,00	322.900,00	335.700,00	348.900,00
2	3111	Einzahlungen aus eigenen Abgaben	0,00	0,00	0,00	0,00	0,00
2	3112	Einzahlungen aus Ertragsanteilen	0,00	0,00	0,00	0,00	0,00
2	3113	Einzahlungen aus Gebühren	0,00	0,00	0,00	0,00	0,00
2	3114	Einzahlungen aus Leistungen	93.200,00	96.900,00	100.700,00	104.600,00	108.600,00
2	3115	Einzahlungen aus Besitz und wirtschaftlicher Tätigkeit	0,00	0,00	0,00	0,00	0,00
2	3116	Einzahlungen aus Veräußerung von geringwertigen Wirtschaftsgütern (GWG) und sonstige Einzahlungen	219.500,00	213.700,00	222.200,00	231.100,00	240.300,00
1	312	Einzahlungen aus Transfers	1.200,00	1.200,00	1.200,00	1.200,00	1.200,00
2	3121	Transferzahlungen von Trägern des öffentlichen Rechts	1.200,00	1.200,00	1.200,00	1.200,00	1.200,00
2	3122	Transferzahlungen von Beteiligungen	0,00	0,00	0,00	0,00	0,00
2	3123	Transferzahlungen von Unternehmen (inkl. Finanzunternehmen)	0,00	0,00	0,00	0,00	0,00
2	3124	Transferzahlungen von Haushalten und Organisationen ohne Erwerbscharakter	0,00	0,00	0,00	0,00	0,00
2	3125	Transferzahlungen vom Ausland (öffentliche Rechtsträger)	0,00	0,00	0,00	0,00	0,00
2	3126	Investitions- und Tilgungszuschüsse zwischen Unternehmungen und Betrieben der Gebietskörperschaft un	0,00	0,00	0,00	0,00	0,00
1	313	Einzahlungen aus Finanzerträgen	0,00	0,00	0,00	0,00	0,00
2	3131	Einzahlungen aus Zinserträgen	0,00	0,00	0,00	0,00	0,00
2	3132	Einzahlungen aus Zinsen aus derivativen Finanzinstrumenten mit und ohne Grundgeschäft	0,00	0,00	0,00	0,00	0,00
2	3133	Einzahlungen aus Gewinnentnahmen von marktbestimmten Betrieben	0,00	0,00	0,00	0,00	0,00
2	3134	Sonstige Einzahlungen aus Finanzerträgen	0,00	0,00	0,00	0,00	0,00
2	3135	Einzahlungen aus Dividenden/Gewinnausschüttungen	0,00	0,00	0,00	0,00	0,00
SU	31	Summe Einzahlungen operative Gebarung	313.900,00	311.800,00	324.100,00	336.900,00	350.100,00
1	321	Auszahlungen aus Personalaufwand	489.900,00	484.700,00	505.500,00	527.200,00	549.900,00
2	3211	Auszahlungen für Personalaufwand (Bezüge, Nebengebühren, und Mehrleistungsvergütungen)	389.600,00	379.500,00	395.000,00	411.200,00	428.000,00
2	3212	Auszahlungen für gesetzliche und freiwillige Sozialaufwendungen	100.300,00	105.200,00	110.500,00	116.000,00	121.900,00
2	3213	Auszahlungen aus sonstigem Personalaufwand	0,00	0,00	0,00	0,00	0,00
1	322	Auszahlungen aus Sachaufwand	228.300,00	238.400,00	247.700,00	257.200,00	266.900,00
2	3221	Auszahlungen für Gebrauchs- und Verbrauchsgüter, Handelswaren	41.500,00	43.100,00	44.700,00	46.300,00	47.900,00
2	3222	Auszahlungen für Verwaltungs- und Betriebsaufwand	43.300,00	46.100,00	47.900,00	49.700,00	51.400,00
2	3223	Auszahlungen für Leasing- und Mietaufwand	0,00	0,00	0,00	0,00	0,00
2	3224	Auszahlungen für Instandhaltung	29.000,00	30.100,00	31.200,00	32.400,00	33.700,00
2	3225	Sonstige Auszahlungen aus Sachaufwand	114.500,00	119.100,00	123.900,00	128.800,00	133.900,00
2	3226	Auszahlungen aus der Inanspruchnahme von Haftungen	0,00	0,00	0,00	0,00	0,00
1	323	Auszahlungen aus Transfers	2.500,00	2.600,00	2.700,00	2.800,00	2.900,00
2	3231	Transferzahlungen an Träger des öffentlichen Rechts	0,00	0,00	0,00	0,00	0,00

MVAG-Ebene	MVAG-Code	Mittelverwendungs- und -aufbringungsgruppen (2. Ebene)	VA 2025	VA 2026	VA 2027	VA 2028	VA 2029
2	3232	Transferzahlungen an Beteiligungen	0,00	0,00	0,00	0,00	0,00
2	3233	Transferzahlungen an Unternehmen (inkl. Finanzunternehmen)	0,00	0,00	0,00	0,00	0,00
2	3234	Transferzahlungen an Haushalte und Organisationen ohne Erwerbscharakter	2.500,00	2.600,00	2.700,00	2.800,00	2.900,00
2	3235	Transferzahlungen an das Ausland	0,00	0,00	0,00	0,00	0,00
2	3236	Investitions- und Tilgungszuschüsse zwischen Unternehmungen und Betrieben der Gebietskörperschaft un	0,00	0,00	0,00	0,00	0,00
1	324	Auszahlungen aus Finanzaufwand	0,00	0,00	0,00	0,00	0,00
2	3241	Auszahlungen für Zinsen	0,00	0,00	0,00	0,00	0,00
2	3242	Auszahlungen für Zinsen aus derivativen Finanzinstrumenten mit und ohne Grundgeschäft	0,00	0,00	0,00	0,00	0,00
2	3243	Auszahlungen aus Gewinnentnahmen von marktbestimmten Betrieben	0,00	0,00	0,00	0,00	0,00
2	3244	Sonstige Auszahlungen aus Finanzaufwendungen	0,00	0,00	0,00	0,00	0,00
SU	32	Summe Auszahlungen operative Gebarung	720.700,00	725.700,00	755.900,00	787.200,00	819.700,00
SA1		Saldo (1) Geldfluss aus der operativen Gebarung (31 - 32)	-406.800,00	-413.900,00	-431.800,00	-450.300,00	-469.600,00
1	331	Einzahlungen aus der Investitionstätigkeit	0,00	0,00	0,00	0,00	0,00
2	3311	Einzahlungen aus der Veräußerung von immateriellem Vermögen	0,00	0,00	0,00	0,00	0,00
2	3312	Einzahlungen aus der Veräußerung von Grundstücken und Grundstückseinrichtungen	0,00	0,00	0,00	0,00	0,00
2	3313	Einzahlungen aus der Veräußerung von Gebäuden und Bauten	0,00	0,00	0,00	0,00	0,00
2	3314	Einzahlungen aus der Veräußerung von technischen Anlagen, Fahrzeugen und Maschinen	0,00	0,00	0,00	0,00	0,00
2	3315	Einzahlungen aus der Veräußerung von Amts-, Betriebs- und Geschäftsausstattung	0,00	0,00	0,00	0,00	0,00
2	3316	Einzahlungen aus der Veräußerung von Kulturgütern	0,00	0,00	0,00	0,00	0,00
2	3317	Einzahlungen aus der Veräußerung von Beteiligungen	0,00	0,00	0,00	0,00	0,00
2	3318	Einzahlungen aus der Veräußerung von kofinanzierten Schutzbauten	0,00	0,00	0,00	0,00	0,00
1	332	Einzahlungen aus der Rückzahlung von Darlehen sowie gewährten Vorschüssen	0,00	0,00	0,00	0,00	0,00
2	3321	Einzahlungen aus Darlehen an Träger des öffentlichen Rechts	0,00	0,00	0,00	0,00	0,00
2	3322	Einzahlungen aus Darlehen von Beteiligungen	0,00	0,00	0,00	0,00	0,00
2	3323	Einzahlungen aus Darlehen an Unternehmen und Haushalte	0,00	0,00	0,00	0,00	0,00
2	3325	Einzahlungen aus Vorschüssen und Anzahlungen	0,00	0,00	0,00	0,00	0,00
1	333	Einzahlungen aus Kapitaltransfers	0,00	0,00	0,00	0,00	0,00
2	3331	Kapitaltransferzahlungen von Trägern des öffentlichen Rechts	0,00	0,00	0,00	0,00	0,00
2	3332	Kapitaltransferzahlungen von Beteiligungen	0,00	0,00	0,00	0,00	0,00
2	3333	Kapitaltransferzahlungen von Unternehmen	0,00	0,00	0,00	0,00	0,00
2	3334	Kapitaltransferzahlungen von Haushalten und Organisationen ohne Erwerbscharakter	0,00	0,00	0,00	0,00	0,00
2	3335	Kapitaltransferzahlungen vom Ausland	0,00	0,00	0,00	0,00	0,00
SU	33	Summe Einzahlungen investive Gebarung	0,00	0,00	0,00	0,00	0,00
1	341	Auszahlungen aus der Investitionstätigkeit	4.000,00	36.000,00	3.000,00	3.000,00	4.000,00
2	3411	Auszahlungen für den Erwerb von immateriellem Vermögen	0,00	0,00	0,00	0,00	0,00
2	3412	Auszahlungen für den Erwerb von Grundstücken und Grundstückseinrichtungen	0,00	0,00	0,00	0,00	0,00
2	3413	Auszahlungen für den Erwerb von Gebäuden und Bauten	0,00	0,00	0,00	0,00	0,00

MVAG-Ebene	MVAG-Code	Mittelverwendungs- und -aufbringungsgruppen (2. Ebene)	VA 2025	VA 2026	VA 2027	VA 2028	VA 2029
2	3414	Auszahlungen für den Erwerb von technischen Anlagen, Fahrzeugen und Maschinen	0,00	0,00	0,00	0,00	0,00
2	3415	Auszahlungen für den Erwerb von Amts-, Betriebs- und Geschäftsausstattung	4.000,00	36.000,00	3.000,00	3.000,00	4.000,00
2	3416	Auszahlungen für den Erwerb von Kulturgütern	0,00	0,00	0,00	0,00	0,00
2	3417	Auszahlungen für den Erwerb von Beteiligungen	0,00	0,00	0,00	0,00	0,00
2	3418	Auszahlungen für den Erwerb von kofinanzierten Schutzbauten	0,00	0,00	0,00	0,00	0,00
1	342	Auszahlungen aus der Gewährung von Darlehen sowie gewährten Vorschüssen	0,00	0,00	0,00	0,00	0,00
2	3421	Auszahlungen von Darlehen an Träger des öffentlichen Rechts	0,00	0,00	0,00	0,00	0,00
2	3422	Auszahlungen von Darlehen an Beteiligungen	0,00	0,00	0,00	0,00	0,00
2	3423	Auszahlungen von Darlehen an Unternehmen und Haushalte	0,00	0,00	0,00	0,00	0,00
2	3425	Auszahlungen von Vorschüssen und Anzahlungen	0,00	0,00	0,00	0,00	0,00
1	343	Auszahlungen aus Kapitaltransfers	0,00	0,00	0,00	0,00	0,00
2	3431	Kapitaltransferzahlungen an Träger des öffentlichen Rechts	0,00	0,00	0,00	0,00	0,00
2	3432	Kapitaltransferzahlungen an Beteiligungen	0,00	0,00	0,00	0,00	0,00
2	3433	Kapitaltransferzahlungen an Unternehmen (Finanzunternehmen)	0,00	0,00	0,00	0,00	0,00
2	3434	Kapitaltransferzahlungen an Haushalte und Organisationen ohne Erwerbscharakter	0,00	0,00	0,00	0,00	0,00
2	3435	Kapitaltransferzahlungen an das Ausland	0,00	0,00	0,00	0,00	0,00
SU	34	Summe Auszahlungen investive Gebarung	4.000,00	36.000,00	3.000,00	3.000,00	4.000,00
SA2		Saldo (2) Geldfluss aus der investiven Gebarung (33 - 34)	-4.000,00	-36.000,00	-3.000,00	-3.000,00	-4.000,00
SA3		Saldo (3) Nettofinanzierungssaldo (Saldo 1+ Saldo 2)	-410.800,00	-449.900,00	-434.800,00	-453.300,00	-473.600,00
1	351	Einzahlungen aus der Aufnahme von Finanzschulden	0,00	0,00	0,00	0,00	0,00
2	3511	Einzahlungen aus empfangenen Darlehen von öffentlichen Körperschaften und Rechtsträgern	0,00	0,00	0,00	0,00	0,00
2	3512	Einzahlungen aus empfangenen Darlehen von Beteiligungen	0,00	0,00	0,00	0,00	0,00
2	3513	Einzahlungen aus empfangenen Darlehen von Unternehmen und privaten Haushalten	0,00	0,00	0,00	0,00	0,00
2	3514	Einzahlungen aus Finanzschulden (Finanzunternehmen)	0,00	0,00	0,00	0,00	0,00
2	3515	Einzahlungen aus Aufnahmen von Leasingverbindlichkeiten	0,00	0,00	0,00	0,00	0,00
1	353	Einzahlungen infolge eines Kapitaltausches bei derivativen Finanzinstrumenten mit Grundgeschäft	0,00	0,00	0,00	0,00	0,00
2	3530	Einzahlungen infolge eines Kapitaltausches bei derivativen Finanzinstrumenten mit Grundgeschäft	0,00	0,00	0,00	0,00	0,00
1	355	Einzahlungen aus dem Abgang von Finanzinstrumenten	0,00	0,00	0,00	0,00	0,00
2	3550	Einzahlungen aus dem Abgang von Finanzinstrumenten	0,00	0,00	0,00	0,00	0,00
SU	35	Summe Einzahlungen aus der Finanzierungstätigkeit	0,00	0,00	0,00	0,00	0,00
1	361	Auszahlungen aus der Tilgung von Finanzschulden	0,00	0,00	0,00	0,00	0,00
2	3611	Auszahlungen aus empfangenen Darlehen von öffentlichen Körperschaften und Rechtsträgern	0,00	0,00	0,00	0,00	0,00
2	3612	Auszahlungen aus empfangenen Darlehen von Beteiligungen	0,00	0,00	0,00	0,00	0,00
2	3613	Auszahlungen aus empfangenen Darlehen von Unternehmen und privaten Haushalten	0,00	0,00	0,00	0,00	0,00
2	3614	Auszahlungen aus Finanzschulden	0,00	0,00	0,00	0,00	0,00
2	3615	Auszahlungen aus Rückzahlungen von Leasingverbindlichkeiten	0,00	0,00	0,00	0,00	0,00
1	363	Auszahlungen infolge eines Kapitaltausches bei derivativen Finanzinstrumenten mit Grundgeschäft	0,00	0,00	0,00	0,00	0,00

MVAG- Ebene	MVAG- Code	Mittelverwendungs- und -aufbringungsgruppen (2. Ebene)	VA 2025	VA 2026	VA 2027	VA 2028	VA 2029
2	3630	Auszahlungen infolge eines Kapitaltausches bei derivativen Finanzinstrumenten mit Grundgeschäft	0,00	0,00	0,00	0,00	0,00
1	365	Auszahlungen für den Erwerb von Finanzinstrumenten	0,00	0,00	0,00	0,00	0,00
2	3650	Auszahlungen für den Erwerb von Finanzinstrumenten	0,00	0,00	0,00	0,00	0,00
SU	36	Summe Auszahlungen aus der Finanzierungstätigkeit	0,00	0,00	0,00	0,00	0,00
SA4		Saldo (4) Geldfluss aus der Finanzierungstätigkeit (35 - 36)	0,00	0,00	0,00	0,00	0,00
SA5		Saldo (5) Geldfluss aus der voranschlagswirksamen Gebarung (Saldo 3 + Saldo 4)	-410.800,00	-449.900,00	-434.800,00	-453.300,00	-473.600,00

MFP Finanzierungsvoranschlag Bereichsbudget 3

MVAG-Ebene	MVAG-Code	Mittelverwendungs- und -aufbringungsgruppen (2. Ebene)	VA 2025	VA 2026	VA 2027	VA 2028	VA 2029
1	311	Einzahlungen aus operativer Verwaltungstätigkeit	800,00	800,00	800,00	800,00	800,00
2	3111	Einzahlungen aus eigenen Abgaben	0,00	0,00	0,00	0,00	0,00
2	3112	Einzahlungen aus Ertragsanteilen	0,00	0,00	0,00	0,00	0,00
2	3113	Einzahlungen aus Gebühren	0,00	0,00	0,00	0,00	0,00
2	3114	Einzahlungen aus Leistungen	0,00	0,00	0,00	0,00	0,00
2	3115	Einzahlungen aus Besitz und wirtschaftlicher Tätigkeit	0,00	0,00	0,00	0,00	0,00
2	3116	Einzahlungen aus Veräußerung von geringwertigen Wirtschaftsgütern (GWG) und sonstige Einzahlungen	800,00	800,00	800,00	800,00	800,00
1	312	Einzahlungen aus Transfers	0,00	0,00	0,00	0,00	0,00
2	3121	Transferzahlungen von Trägern des öffentlichen Rechts	0,00	0,00	0,00	0,00	0,00
2	3122	Transferzahlungen von Beteiligungen	0,00	0,00	0,00	0,00	0,00
2	3123	Transferzahlungen von Unternehmen (inkl. Finanzunternehmen)	0,00	0,00	0,00	0,00	0,00
2	3124	Transferzahlungen von Haushalten und Organisationen ohne Erwerbscharakter	0,00	0,00	0,00	0,00	0,00
2	3125	Transferzahlungen vom Ausland (öffentliche Rechtsträger)	0,00	0,00	0,00	0,00	0,00
2	3126	Investitions- und Tilgungszuschüsse zwischen Unternehmungen und Betrieben der Gebietskörperschaft un	0,00	0,00	0,00	0,00	0,00
1	313	Einzahlungen aus Finanzerträgen	0,00	0,00	0,00	0,00	0,00
2	3131	Einzahlungen aus Zinserträgen	0,00	0,00	0,00	0,00	0,00
2	3132	Einzahlungen aus Zinsen aus derivativen Finanzinstrumenten mit und ohne Grundgeschäft	0,00	0,00	0,00	0,00	0,00
2	3133	Einzahlungen aus Gewinnentnahmen von marktbestimmten Betrieben	0,00	0,00	0,00	0,00	0,00
2	3134	Sonstige Einzahlungen aus Finanzerträgen	0,00	0,00	0,00	0,00	0,00
2	3135	Einzahlungen aus Dividenden/Gewinnausschüttungen	0,00	0,00	0,00	0,00	0,00
SU	31	Summe Einzahlungen operative Gebarung	800,00	800,00	800,00	800,00	800,00
1	321	Auszahlungen aus Personalaufwand	0,00	0,00	0,00	0,00	0,00
2	3211	Auszahlungen für Personalaufwand (Bezüge, Nebengebühren, und Mehrleistungsvergütungen)	0,00	0,00	0,00	0,00	0,00
2	3212	Auszahlungen für gesetzliche und freiwillige Sozialaufwendungen	0,00	0,00	0,00	0,00	0,00
2	3213	Auszahlungen aus sonstigem Personalaufwand	0,00	0,00	0,00	0,00	0,00
1	322	Auszahlungen aus Sachaufwand	10.500,00	10.900,00	11.400,00	11.900,00	12.400,00
2	3221	Auszahlungen für Gebrauchs- und Verbrauchsgüter, Handelswaren	0,00	0,00	0,00	0,00	0,00
2	3222	Auszahlungen für Verwaltungs- und Betriebsaufwand	0,00	0,00	0,00	0,00	0,00
2	3223	Auszahlungen für Leasing- und Mietaufwand	0,00	0,00	0,00	0,00	0,00
2	3224	Auszahlungen für Instandhaltung	0,00	0,00	0,00	0,00	0,00
2	3225	Sonstige Auszahlungen aus Sachaufwand	10.500,00	10.900,00	11.400,00	11.900,00	12.400,00
2	3226	Auszahlungen aus der Inanspruchnahme von Haftungen	0,00	0,00	0,00	0,00	0,00
1	323	Auszahlungen aus Transfers	1.000,00	1.000,00	1.000,00	1.000,00	1.000,00
2	3231	Transferzahlungen an Träger des öffentlichen Rechts	0,00	0,00	0,00	0,00	0,00

MVAG-Ebene	MVAG-Code	Mittelverwendungs- und -aufbringungsgruppen (2. Ebene)	VA 2025	VA 2026	VA 2027	VA 2028	VA 2029
2	3232	Transferzahlungen an Beteiligungen	0,00	0,00	0,00	0,00	0,00
2	3233	Transferzahlungen an Unternehmen (inkl. Finanzunternehmen)	0,00	0,00	0,00	0,00	0,00
2	3234	Transferzahlungen an Haushalte und Organisationen ohne Erwerbscharakter	1.000,00	1.000,00	1.000,00	1.000,00	1.000,00
2	3235	Transferzahlungen an das Ausland	0,00	0,00	0,00	0,00	0,00
2	3236	Investitions- und Tilgungszuschüsse zwischen Unternehmungen und Betrieben der Gebietskörperschaft un	0,00	0,00	0,00	0,00	0,00
1	324	Auszahlungen aus Finanzaufwand	0,00	0,00	0,00	0,00	0,00
2	3241	Auszahlungen für Zinsen	0,00	0,00	0,00	0,00	0,00
2	3242	Auszahlungen für Zinsen aus derivativen Finanzinstrumenten mit und ohne Grundgeschäft	0,00	0,00	0,00	0,00	0,00
2	3243	Auszahlungen aus Gewinnentnahmen von marktbestimmten Betrieben	0,00	0,00	0,00	0,00	0,00
2	3244	Sonstige Auszahlungen aus Finanzaufwendungen	0,00	0,00	0,00	0,00	0,00
SU	32	Summe Auszahlungen operative Gebarung	11.500,00	11.900,00	12.400,00	12.900,00	13.400,00
SA1		Saldo (1) Geldfluss aus der operativen Gebarung (31 - 32)	-10.700,00	-11.100,00	-11.600,00	-12.100,00	-12.600,00
1	331	Einzahlungen aus der Investitionstätigkeit	0,00	0,00	0,00	0,00	0,00
2	3311	Einzahlungen aus der Veräußerung von immateriellem Vermögen	0,00	0,00	0,00	0,00	0,00
2	3312	Einzahlungen aus der Veräußerung von Grundstücken und Grundstückseinrichtungen	0,00	0,00	0,00	0,00	0,00
2	3313	Einzahlungen aus der Veräußerung von Gebäuden und Bauten	0,00	0,00	0,00	0,00	0,00
2	3314	Einzahlungen aus der Veräußerung von technischen Anlagen, Fahrzeugen und Maschinen	0,00	0,00	0,00	0,00	0,00
2	3315	Einzahlungen aus der Veräußerung von Amts-, Betriebs- und Geschäftsausstattung	0,00	0,00	0,00	0,00	0,00
2	3316	Einzahlungen aus der Veräußerung von Kulturgütern	0,00	0,00	0,00	0,00	0,00
2	3317	Einzahlungen aus der Veräußerung von Beteiligungen	0,00	0,00	0,00	0,00	0,00
2	3318	Einzahlungen aus der Veräußerung von kofinanzierten Schutzbauten	0,00	0,00	0,00	0,00	0,00
1	332	Einzahlungen aus der Rückzahlung von Darlehen sowie gewährten Vorschüssen	0,00	0,00	0,00	0,00	0,00
2	3321	Einzahlungen aus Darlehen an Träger des öffentlichen Rechts	0,00	0,00	0,00	0,00	0,00
2	3322	Einzahlungen aus Darlehen von Beteiligungen	0,00	0,00	0,00	0,00	0,00
2	3323	Einzahlungen aus Darlehen an Unternehmen und Haushalte	0,00	0,00	0,00	0,00	0,00
2	3325	Einzahlungen aus Vorschüssen und Anzahlungen	0,00	0,00	0,00	0,00	0,00
1	333	Einzahlungen aus Kapitaltransfers	0,00	0,00	0,00	0,00	0,00
2	3331	Kapitaltransferzahlungen von Trägern des öffentlichen Rechts	0,00	0,00	0,00	0,00	0,00
2	3332	Kapitaltransferzahlungen von Beteiligungen	0,00	0,00	0,00	0,00	0,00
2	3333	Kapitaltransferzahlungen von Unternehmen	0,00	0,00	0,00	0,00	0,00
2	3334	Kapitaltransferzahlungen von Haushalten und Organisationen ohne Erwerbscharakter	0,00	0,00	0,00	0,00	0,00
2	3335	Kapitaltransferzahlungen vom Ausland	0,00	0,00	0,00	0,00	0,00
SU	33	Summe Einzahlungen investive Gebarung	0,00	0,00	0,00	0,00	0,00
1	341	Auszahlungen aus der Investitionstätigkeit	500,00	500,00	1.000,00	1.000,00	500,00
2	3411	Auszahlungen für den Erwerb von immateriellem Vermögen	0,00	0,00	0,00	0,00	0,00
2	3412	Auszahlungen für den Erwerb von Grundstücken und Grundstückseinrichtungen	500,00	500,00	1.000,00	1.000,00	500,00
2	3413	Auszahlungen für den Erwerb von Gebäuden und Bauten	0,00	0,00	0,00	0,00	0,00

MVAG-Ebene	MVAG-Code	Mittelverwendungs- und -aufbringungsgruppen (2. Ebene)	VA 2025	VA 2026	VA 2027	VA 2028	VA 2029
2	3414	Auszahlungen für den Erwerb von technischen Anlagen, Fahrzeugen und Maschinen	0,00	0,00	0,00	0,00	0,00
2	3415	Auszahlungen für den Erwerb von Amts-, Betriebs- und Geschäftsausstattung	0,00	0,00	0,00	0,00	0,00
2	3416	Auszahlungen für den Erwerb von Kulturgütern	0,00	0,00	0,00	0,00	0,00
2	3417	Auszahlungen für den Erwerb von Beteiligungen	0,00	0,00	0,00	0,00	0,00
2	3418	Auszahlungen für den Erwerb von kofinanzierten Schutzbauten	0,00	0,00	0,00	0,00	0,00
1	342	Auszahlungen aus der Gewährung von Darlehen sowie gewährten Vorschüssen	0,00	0,00	0,00	0,00	0,00
2	3421	Auszahlungen von Darlehen an Träger des öffentlichen Rechts	0,00	0,00	0,00	0,00	0,00
2	3422	Auszahlungen von Darlehen an Beteiligungen	0,00	0,00	0,00	0,00	0,00
2	3423	Auszahlungen von Darlehen an Unternehmen und Haushalte	0,00	0,00	0,00	0,00	0,00
2	3425	Auszahlungen von Vorschüssen und Anzahlungen	0,00	0,00	0,00	0,00	0,00
1	343	Auszahlungen aus Kapitaltransfers	0,00	0,00	0,00	0,00	0,00
2	3431	Kapitaltransferzahlungen an Träger des öffentlichen Rechts	0,00	0,00	0,00	0,00	0,00
2	3432	Kapitaltransferzahlungen an Beteiligungen	0,00	0,00	0,00	0,00	0,00
2	3433	Kapitaltransferzahlungen an Unternehmen (Finanzunternehmen)	0,00	0,00	0,00	0,00	0,00
2	3434	Kapitaltransferzahlungen an Haushalte und Organisationen ohne Erwerbscharakter	0,00	0,00	0,00	0,00	0,00
2	3435	Kapitaltransferzahlungen an das Ausland	0,00	0,00	0,00	0,00	0,00
SU	34	Summe Auszahlungen investive Gebarung	500,00	500,00	1.000,00	1.000,00	500,00
SA2		Saldo (2) Geldfluss aus der investiven Gebarung (33 - 34)	-500,00	-500,00	-1.000,00	-1.000,00	-500,00
SA3		Saldo (3) Nettofinanzierungssaldo (Saldo 1+ Saldo 2)	-11.200,00	-11.600,00	-12.600,00	-13.100,00	-13.100,00
1	351	Einzahlungen aus der Aufnahme von Finanzschulden	0,00	0,00	0,00	0,00	0,00
2	3511	Einzahlungen aus empfangenen Darlehen von öffentlichen Körperschaften und Rechtsträgern	0,00	0,00	0,00	0,00	0,00
2	3512	Einzahlungen aus empfangenen Darlehen von Beteiligungen	0,00	0,00	0,00	0,00	0,00
2	3513	Einzahlungen aus empfangenen Darlehen von Unternehmen und privaten Haushalten	0,00	0,00	0,00	0,00	0,00
2	3514	Einzahlungen aus Finanzschulden (Finanzunternehmen)	0,00	0,00	0,00	0,00	0,00
2	3515	Einzahlungen aus Aufnahmen von Leasingverbindlichkeiten	0,00	0,00	0,00	0,00	0,00
1	353	Einzahlungen infolge eines Kapitaltausches bei derivativen Finanzinstrumenten mit Grundgeschäft	0,00	0,00	0,00	0,00	0,00
2	3530	Einzahlungen infolge eines Kapitaltausches bei derivativen Finanzinstrumenten mit Grundgeschäft	0,00	0,00	0,00	0,00	0,00
1	355	Einzahlungen aus dem Abgang von Finanzinstrumenten	0,00	0,00	0,00	0,00	0,00
2	3550	Einzahlungen aus dem Abgang von Finanzinstrumenten	0,00	0,00	0,00	0,00	0,00
SU	35	Summe Einzahlungen aus der Finanzierungstätigkeit	0,00	0,00	0,00	0,00	0,00
1	361	Auszahlungen aus der Tilgung von Finanzschulden	0,00	0,00	0,00	0,00	0,00
2	3611	Auszahlungen aus empfangenen Darlehen von öffentlichen Körperschaften und Rechtsträgern	0,00	0,00	0,00	0,00	0,00
2	3612	Auszahlungen aus empfangenen Darlehen von Beteiligungen	0,00	0,00	0,00	0,00	0,00
2	3613	Auszahlungen aus empfangenen Darlehen von Unternehmen und privaten Haushalten	0,00	0,00	0,00	0,00	0,00
2	3614	Auszahlungen aus Finanzschulden	0,00	0,00	0,00	0,00	0,00
2	3615	Auszahlungen aus Rückzahlungen von Leasingverbindlichkeiten	0,00	0,00	0,00	0,00	0,00
1	363	Auszahlungen infolge eines Kapitaltausches bei derivativen Finanzinstrumenten mit Grundgeschäft	0,00	0,00	0,00	0,00	0,00

MVAG-Ebene	MVAG-Code	Mittelverwendungs- und -aufbringungsgruppen (2. Ebene)	VA 2025	VA 2026	VA 2027	VA 2028	VA 2029
2	3630	Auszahlungen infolge eines Kapitaltausches bei derivativen Finanzinstrumenten mit Grundgeschäft	0,00	0,00	0,00	0,00	0,00
1	365	Auszahlungen für den Erwerb von Finanzinstrumenten	0,00	0,00	0,00	0,00	0,00
2	3650	Auszahlungen für den Erwerb von Finanzinstrumenten	0,00	0,00	0,00	0,00	0,00
SU	36	Summe Auszahlungen aus der Finanzierungstätigkeit	0,00	0,00	0,00	0,00	0,00
SA4		Saldo (4) Geldfluss aus der Finanzierungstätigkeit (35 - 36)	0,00	0,00	0,00	0,00	0,00
SA5		Saldo (5) Geldfluss aus der voranschlagswirksamen Gebarung (Saldo 3 + Saldo 4)	-11.200,00	-11.600,00	-12.600,00	-13.100,00	-13.100,00

MFP Finanzierungsvoranschlag Bereichsbudget 4

MVAG-Ebene	MVAG-Code	Mittelverwendungs- und -aufbringungsgruppen (2. Ebene)	VA 2025	VA 2026	VA 2027	VA 2028	VA 2029
1	311	Einzahlungen aus operativer Verwaltungstätigkeit	700,00	700,00	700,00	700,00	700,00
2	3111	Einzahlungen aus eigenen Abgaben	0,00	0,00	0,00	0,00	0,00
2	3112	Einzahlungen aus Ertragsanteilen	0,00	0,00	0,00	0,00	0,00
2	3113	Einzahlungen aus Gebühren	0,00	0,00	0,00	0,00	0,00
2	3114	Einzahlungen aus Leistungen	0,00	0,00	0,00	0,00	0,00
2	3115	Einzahlungen aus Besitz und wirtschaftlicher Tätigkeit	0,00	0,00	0,00	0,00	0,00
2	3116	Einzahlungen aus Veräußerung von geringwertigen Wirtschaftsgütern (GWG) und sonstige Einzahlungen	700,00	700,00	700,00	700,00	700,00
1	312	Einzahlungen aus Transfers	0,00	0,00	0,00	0,00	0,00
2	3121	Transferzahlungen von Trägern des öffentlichen Rechts	0,00	0,00	0,00	0,00	0,00
2	3122	Transferzahlungen von Beteiligungen	0,00	0,00	0,00	0,00	0,00
2	3123	Transferzahlungen von Unternehmen (inkl. Finanzunternehmen)	0,00	0,00	0,00	0,00	0,00
2	3124	Transferzahlungen von Haushalten und Organisationen ohne Erwerbscharakter	0,00	0,00	0,00	0,00	0,00
2	3125	Transferzahlungen vom Ausland (öffentliche Rechtsträger)	0,00	0,00	0,00	0,00	0,00
2	3126	Investitions- und Tilgungszuschüsse zwischen Unternehmungen und Betrieben der Gebietskörperschaft un	0,00	0,00	0,00	0,00	0,00
1	313	Einzahlungen aus Finanzerträgen	0,00	0,00	0,00	0,00	0,00
2	3131	Einzahlungen aus Zinserträgen	0,00	0,00	0,00	0,00	0,00
2	3132	Einzahlungen aus Zinsen aus derivativen Finanzinstrumenten mit und ohne Grundgeschäft	0,00	0,00	0,00	0,00	0,00
2	3133	Einzahlungen aus Gewinnentnahmen von marktbestimmten Betrieben	0,00	0,00	0,00	0,00	0,00
2	3134	Sonstige Einzahlungen aus Finanzerträgen	0,00	0,00	0,00	0,00	0,00
2	3135	Einzahlungen aus Dividenden/Gewinnausschüttungen	0,00	0,00	0,00	0,00	0,00
SU	31	Summe Einzahlungen operative Gebarung	700,00	700,00	700,00	700,00	700,00
1	321	Auszahlungen aus Personalaufwand	0,00	0,00	0,00	0,00	0,00
2	3211	Auszahlungen für Personalaufwand (Bezüge, Nebengebühren, und Mehrleistungsvergütungen)	0,00	0,00	0,00	0,00	0,00
2	3212	Auszahlungen für gesetzliche und freiwillige Sozialaufwendungen	0,00	0,00	0,00	0,00	0,00
2	3213	Auszahlungen aus sonstigem Personalaufwand	0,00	0,00	0,00	0,00	0,00
1	322	Auszahlungen aus Sachaufwand	4.100,00	4.300,00	4.500,00	4.700,00	4.900,00
2	3221	Auszahlungen für Verbrauchs- und Verbrauchsgüter, Handelswaren	3.500,00	3.700,00	3.900,00	4.100,00	4.300,00
2	3222	Auszahlungen für Verwaltungs- und Betriebsaufwand	0,00	0,00	0,00	0,00	0,00
2	3223	Auszahlungen für Leasing- und Mietaufwand	500,00	500,00	500,00	500,00	500,00
2	3224	Auszahlungen für Instandhaltung	0,00	0,00	0,00	0,00	0,00
2	3225	Sonstige Auszahlungen aus Sachaufwand	100,00	100,00	100,00	100,00	100,00
2	3226	Auszahlungen aus der Inanspruchnahme von Haftungen	0,00	0,00	0,00	0,00	0,00
1	323	Auszahlungen aus Transfers	339.600,00	353.200,00	367.300,00	382.000,00	397.200,00
2	3231	Transferzahlungen an Träger des öffentlichen Rechts	336.600,00	350.100,00	364.100,00	378.700,00	393.800,00

MVAG-Ebene	MVAG-Code	Mittelverwendungs- und -aufbringungsgruppen (2. Ebene)	VA 2025	VA 2026	VA 2027	VA 2028	VA 2029
2	3232	Transferzahlungen an Beteiligungen	0,00	0,00	0,00	0,00	0,00
2	3233	Transferzahlungen an Unternehmen (inkl. Finanzunternehmen)	0,00	0,00	0,00	0,00	0,00
2	3234	Transferzahlungen an Haushalte und Organisationen ohne Erwerbscharakter	3.000,00	3.100,00	3.200,00	3.300,00	3.400,00
2	3235	Transferzahlungen an das Ausland	0,00	0,00	0,00	0,00	0,00
2	3236	Investitions- und Tilgungszuschüsse zwischen Unternehmungen und Betrieben der Gebietskörperschaft un	0,00	0,00	0,00	0,00	0,00
1	324	Auszahlungen aus Finanzaufwand	0,00	0,00	0,00	0,00	0,00
2	3241	Auszahlungen für Zinsen	0,00	0,00	0,00	0,00	0,00
2	3242	Auszahlungen für Zinsen aus derivativen Finanzinstrumenten mit und ohne Grundgeschäft	0,00	0,00	0,00	0,00	0,00
2	3243	Auszahlungen aus Gewinnentnahmen von marktbestimmten Betrieben	0,00	0,00	0,00	0,00	0,00
2	3244	Sonstige Auszahlungen aus Finanzaufwendungen	0,00	0,00	0,00	0,00	0,00
SU	32	Summe Auszahlungen operative Gebarung	343.700,00	357.500,00	371.800,00	386.700,00	402.100,00
SA1		Saldo (1) Geldfluss aus der operativen Gebarung (31 - 32)	-343.000,00	-356.800,00	-371.100,00	-386.000,00	-401.400,00
1	331	Einzahlungen aus der Investitionstätigkeit	0,00	0,00	0,00	0,00	0,00
2	3311	Einzahlungen aus der Veräußerung von immateriellem Vermögen	0,00	0,00	0,00	0,00	0,00
2	3312	Einzahlungen aus der Veräußerung von Grundstücken und Grundstückseinrichtungen	0,00	0,00	0,00	0,00	0,00
2	3313	Einzahlungen aus der Veräußerung von Gebäuden und Bauten	0,00	0,00	0,00	0,00	0,00
2	3314	Einzahlungen aus der Veräußerung von technischen Anlagen, Fahrzeugen und Maschinen	0,00	0,00	0,00	0,00	0,00
2	3315	Einzahlungen aus der Veräußerung von Amts-, Betriebs- und Geschäftsausstattung	0,00	0,00	0,00	0,00	0,00
2	3316	Einzahlungen aus der Veräußerung von Kulturgütern	0,00	0,00	0,00	0,00	0,00
2	3317	Einzahlungen aus der Veräußerung von Beteiligungen	0,00	0,00	0,00	0,00	0,00
2	3318	Einzahlungen aus der Veräußerung von kofinanzierten Schutzbauten	0,00	0,00	0,00	0,00	0,00
1	332	Einzahlungen aus der Rückzahlung von Darlehen sowie gewährten Vorschüssen	0,00	0,00	0,00	0,00	0,00
2	3321	Einzahlungen aus Darlehen an Träger des öffentlichen Rechts	0,00	0,00	0,00	0,00	0,00
2	3322	Einzahlungen aus Darlehen von Beteiligungen	0,00	0,00	0,00	0,00	0,00
2	3323	Einzahlungen aus Darlehen an Unternehmen und Haushalte	0,00	0,00	0,00	0,00	0,00
2	3325	Einzahlungen aus Vorschüssen und Anzahlungen	0,00	0,00	0,00	0,00	0,00
1	333	Einzahlungen aus Kapitaltransfers	0,00	0,00	0,00	0,00	0,00
2	3331	Kapitaltransferzahlungen von Trägern des öffentlichen Rechts	0,00	0,00	0,00	0,00	0,00
2	3332	Kapitaltransferzahlungen von Beteiligungen	0,00	0,00	0,00	0,00	0,00
2	3333	Kapitaltransferzahlungen von Unternehmen	0,00	0,00	0,00	0,00	0,00
2	3334	Kapitaltransferzahlungen von Haushalten und Organisationen ohne Erwerbscharakter	0,00	0,00	0,00	0,00	0,00
2	3335	Kapitaltransferzahlungen vom Ausland	0,00	0,00	0,00	0,00	0,00
SU	33	Summe Einzahlungen investive Gebarung	0,00	0,00	0,00	0,00	0,00
1	341	Auszahlungen aus der Investitionstätigkeit	0,00	0,00	0,00	0,00	0,00
2	3411	Auszahlungen für den Erwerb von immateriellem Vermögen	0,00	0,00	0,00	0,00	0,00
2	3412	Auszahlungen für den Erwerb von Grundstücken und Grundstückseinrichtungen	0,00	0,00	0,00	0,00	0,00
2	3413	Auszahlungen für den Erwerb von Gebäuden und Bauten	0,00	0,00	0,00	0,00	0,00

MVAG-Ebene	MVAG-Code	Mittelverwendungs- und -aufbringungsgruppen (2. Ebene)	VA 2025	VA 2026	VA 2027	VA 2028	VA 2029
2	3414	Auszahlungen für den Erwerb von technischen Anlagen, Fahrzeugen und Maschinen	0,00	0,00	0,00	0,00	0,00
2	3415	Auszahlungen für den Erwerb von Amts-, Betriebs- und Geschäftsausstattung	0,00	0,00	0,00	0,00	0,00
2	3416	Auszahlungen für den Erwerb von Kulturgütern	0,00	0,00	0,00	0,00	0,00
2	3417	Auszahlungen für den Erwerb von Beteiligungen	0,00	0,00	0,00	0,00	0,00
2	3418	Auszahlungen für den Erwerb von kofinanzierten Schutzbauten	0,00	0,00	0,00	0,00	0,00
1	342	Auszahlungen aus der Gewährung von Darlehen sowie gewährten Vorschüssen	0,00	0,00	0,00	0,00	0,00
2	3421	Auszahlungen von Darlehen an Träger des öffentlichen Rechts	0,00	0,00	0,00	0,00	0,00
2	3422	Auszahlungen von Darlehen an Beteiligungen	0,00	0,00	0,00	0,00	0,00
2	3423	Auszahlungen von Darlehen an Unternehmen und Haushalte	0,00	0,00	0,00	0,00	0,00
2	3425	Auszahlungen von Vorschüssen und Anzahlungen	0,00	0,00	0,00	0,00	0,00
1	343	Auszahlungen aus Kapitaltransfers	0,00	0,00	0,00	0,00	0,00
2	3431	Kapitaltransferzahlungen an Träger des öffentlichen Rechts	0,00	0,00	0,00	0,00	0,00
2	3432	Kapitaltransferzahlungen an Beteiligungen	0,00	0,00	0,00	0,00	0,00
2	3433	Kapitaltransferzahlungen an Unternehmen (Finanzunternehmen)	0,00	0,00	0,00	0,00	0,00
2	3434	Kapitaltransferzahlungen an Haushalte und Organisationen ohne Erwerbscharakter	0,00	0,00	0,00	0,00	0,00
2	3435	Kapitaltransferzahlungen an das Ausland	0,00	0,00	0,00	0,00	0,00
SU	34	Summe Auszahlungen investive Gebarung	0,00	0,00	0,00	0,00	0,00
SA2		Saldo (2) Geldfluss aus der investiven Gebarung (33 - 34)	0,00	0,00	0,00	0,00	0,00
SA3		Saldo (3) Nettofinanzierungssaldo (Saldo 1+ Saldo 2)	-343.000,00	-356.800,00	-371.100,00	-386.000,00	-401.400,00
1	351	Einzahlungen aus der Aufnahme von Finanzschulden	0,00	0,00	0,00	0,00	0,00
2	3511	Einzahlungen aus empfangenen Darlehen von öffentlichen Körperschaften und Rechtsträgern	0,00	0,00	0,00	0,00	0,00
2	3512	Einzahlungen aus empfangenen Darlehen von Beteiligungen	0,00	0,00	0,00	0,00	0,00
2	3513	Einzahlungen aus empfangenen Darlehen von Unternehmen und privaten Haushalten	0,00	0,00	0,00	0,00	0,00
2	3514	Einzahlungen aus Finanzschulden (Finanzunternehmen)	0,00	0,00	0,00	0,00	0,00
2	3515	Einzahlungen aus Aufnahmen von Leasingverbindlichkeiten	0,00	0,00	0,00	0,00	0,00
1	353	Einzahlungen infolge eines Kapitaltausches bei derivativen Finanzinstrumenten mit Grundgeschäft	0,00	0,00	0,00	0,00	0,00
2	3530	Einzahlungen infolge eines Kapitaltausches bei derivativen Finanzinstrumenten mit Grundgeschäft	0,00	0,00	0,00	0,00	0,00
1	355	Einzahlungen aus dem Abgang von Finanzinstrumenten	0,00	0,00	0,00	0,00	0,00
2	3550	Einzahlungen aus dem Abgang von Finanzinstrumenten	0,00	0,00	0,00	0,00	0,00
SU	35	Summe Einzahlungen aus der Finanzierungstätigkeit	0,00	0,00	0,00	0,00	0,00
1	361	Auszahlungen aus der Tilgung von Finanzschulden	0,00	0,00	0,00	0,00	0,00
2	3611	Auszahlungen aus empfangenen Darlehen von öffentlichen Körperschaften und Rechtsträgern	0,00	0,00	0,00	0,00	0,00
2	3612	Auszahlungen aus empfangenen Darlehen von Beteiligungen	0,00	0,00	0,00	0,00	0,00
2	3613	Auszahlungen aus empfangenen Darlehen von Unternehmen und privaten Haushalten	0,00	0,00	0,00	0,00	0,00
2	3614	Auszahlungen aus Finanzschulden	0,00	0,00	0,00	0,00	0,00
2	3615	Auszahlungen aus Rückzahlungen von Leasingverbindlichkeiten	0,00	0,00	0,00	0,00	0,00
1	363	Auszahlungen infolge eines Kapitaltausches bei derivativen Finanzinstrumenten mit Grundgeschäft	0,00	0,00	0,00	0,00	0,00

MVAG-Ebene	MVAG-Code	Mittelverwendungs- und -aufbringungsgruppen (2. Ebene)	VA 2025	VA 2026	VA 2027	VA 2028	VA 2029
2	3630	Auszahlungen infolge eines Kapitaltausches bei derivativen Finanzinstrumenten mit Grundgeschäft	0,00	0,00	0,00	0,00	0,00
1	365	Auszahlungen für den Erwerb von Finanzinstrumenten	0,00	0,00	0,00	0,00	0,00
2	3650	Auszahlungen für den Erwerb von Finanzinstrumenten	0,00	0,00	0,00	0,00	0,00
SU	36	Summe Auszahlungen aus der Finanzierungstätigkeit	0,00	0,00	0,00	0,00	0,00
SA4		Saldo (4) Geldfluss aus der Finanzierungstätigkeit (35 - 36)	0,00	0,00	0,00	0,00	0,00
SA5		Saldo (5) Geldfluss aus der voranschlagswirksamen Gebarung (Saldo 3 + Saldo 4)	-343.000,00	-356.800,00	-371.100,00	-386.000,00	-401.400,00

MFP Finanzierungsvoranschlag Bereichsbudget 5

MVAG-Ebene	MVAG-Code	Mittelverwendungs- und -aufbringungsgruppen (2. Ebene)	VA 2025	VA 2026	VA 2027	VA 2028	VA 2029
1	311	Einzahlungen aus operativer Verwaltungstätigkeit	0,00	0,00	0,00	0,00	0,00
2	3111	Einzahlungen aus eigenen Abgaben	0,00	0,00	0,00	0,00	0,00
2	3112	Einzahlungen aus Ertragsanteilen	0,00	0,00	0,00	0,00	0,00
2	3113	Einzahlungen aus Gebühren	0,00	0,00	0,00	0,00	0,00
2	3114	Einzahlungen aus Leistungen	0,00	0,00	0,00	0,00	0,00
2	3115	Einzahlungen aus Besitz und wirtschaftlicher Tätigkeit	0,00	0,00	0,00	0,00	0,00
2	3116	Einzahlungen aus Veräußerung von geringwertigen Wirtschaftsgütern (GWG) und sonstige Einzahlungen	0,00	0,00	0,00	0,00	0,00
1	312	Einzahlungen aus Transfers	0,00	0,00	0,00	0,00	0,00
2	3121	Transferzahlungen von Trägern des öffentlichen Rechts	0,00	0,00	0,00	0,00	0,00
2	3122	Transferzahlungen von Beteiligungen	0,00	0,00	0,00	0,00	0,00
2	3123	Transferzahlungen von Unternehmen (inkl. Finanzunternehmen)	0,00	0,00	0,00	0,00	0,00
2	3124	Transferzahlungen von Haushalten und Organisationen ohne Erwerbscharakter	0,00	0,00	0,00	0,00	0,00
2	3125	Transferzahlungen vom Ausland (öffentliche Rechtsträger)	0,00	0,00	0,00	0,00	0,00
2	3126	Investitions- und Tilgungszuschüsse zwischen Unternehmungen und Betrieben der Gebietskörperschaft un	0,00	0,00	0,00	0,00	0,00
1	313	Einzahlungen aus Finanzerträgen	0,00	0,00	0,00	0,00	0,00
2	3131	Einzahlungen aus Zinserträgen	0,00	0,00	0,00	0,00	0,00
2	3132	Einzahlungen aus Zinsen aus derivativen Finanzinstrumenten mit und ohne Grundgeschäft	0,00	0,00	0,00	0,00	0,00
2	3133	Einzahlungen aus Gewinnentnahmen von marktbestimmten Betrieben	0,00	0,00	0,00	0,00	0,00
2	3134	Sonstige Einzahlungen aus Finanzerträgen	0,00	0,00	0,00	0,00	0,00
2	3135	Einzahlungen aus Dividenden/Gewinnausschüttungen	0,00	0,00	0,00	0,00	0,00
SU	31	Summe Einzahlungen operative Gebarung	0,00	0,00	0,00	0,00	0,00
1	321	Auszahlungen aus Personalaufwand	0,00	0,00	0,00	0,00	0,00
2	3211	Auszahlungen für Personalaufwand (Bezüge, Nebengebühren, und Mehrleistungsvergütungen)	0,00	0,00	0,00	0,00	0,00
2	3212	Auszahlungen für gesetzliche und freiwillige Sozialaufwendungen	0,00	0,00	0,00	0,00	0,00
2	3213	Auszahlungen aus sonstigem Personalaufwand	0,00	0,00	0,00	0,00	0,00
1	322	Auszahlungen aus Sachaufwand	8.500,00	8.800,00	9.100,00	9.400,00	9.700,00
2	3221	Auszahlungen für Verbrauchs- und Verbrauchsgüter, Handelswaren	200,00	200,00	200,00	200,00	200,00
2	3222	Auszahlungen für Verwaltungs- und Betriebsaufwand	0,00	0,00	0,00	0,00	0,00
2	3223	Auszahlungen für Leasing- und Mietaufwand	200,00	200,00	200,00	200,00	200,00
2	3224	Auszahlungen für Instandhaltung	1.000,00	1.000,00	1.000,00	1.000,00	1.000,00
2	3225	Sonstige Auszahlungen aus Sachaufwand	7.100,00	7.400,00	7.700,00	8.000,00	8.300,00
2	3226	Auszahlungen aus der Inanspruchnahme von Haftungen	0,00	0,00	0,00	0,00	0,00
1	323	Auszahlungen aus Transfers	128.800,00	134.100,00	139.500,00	145.100,00	150.900,00
2	3231	Transferzahlungen an Träger des öffentlichen Rechts	128.800,00	134.100,00	139.500,00	145.100,00	150.900,00

MVAG-Ebene	MVAG-Code	Mittelverwendungs- und -aufbringungsgruppen (2. Ebene)	VA 2025	VA 2026	VA 2027	VA 2028	VA 2029
2	3232	Transferzahlungen an Beteiligungen	0,00	0,00	0,00	0,00	0,00
2	3233	Transferzahlungen an Unternehmen (inkl. Finanzunternehmen)	0,00	0,00	0,00	0,00	0,00
2	3234	Transferzahlungen an Haushalte und Organisationen ohne Erwerbscharakter	0,00	0,00	0,00	0,00	0,00
2	3235	Transferzahlungen an das Ausland	0,00	0,00	0,00	0,00	0,00
2	3236	Investitions- und Tilgungszuschüsse zwischen Unternehmungen und Betrieben der Gebietskörperschaft un	0,00	0,00	0,00	0,00	0,00
1	324	Auszahlungen aus Finanzaufwand	0,00	0,00	0,00	0,00	0,00
2	3241	Auszahlungen für Zinsen	0,00	0,00	0,00	0,00	0,00
2	3242	Auszahlungen für Zinsen aus derivativen Finanzinstrumenten mit und ohne Grundgeschäft	0,00	0,00	0,00	0,00	0,00
2	3243	Auszahlungen aus Gewinnentnahmen von marktbestimmten Betrieben	0,00	0,00	0,00	0,00	0,00
2	3244	Sonstige Auszahlungen aus Finanzaufwendungen	0,00	0,00	0,00	0,00	0,00
SU	32	Summe Auszahlungen operative Gebarung	137.300,00	142.900,00	148.600,00	154.500,00	160.600,00
SA1		Saldo (1) Geldfluss aus der operativen Gebarung (31 - 32)	-137.300,00	-142.900,00	-148.600,00	-154.500,00	-160.600,00
1	331	Einzahlungen aus der Investitionstätigkeit	0,00	0,00	0,00	0,00	0,00
2	3311	Einzahlungen aus der Veräußerung von immateriellem Vermögen	0,00	0,00	0,00	0,00	0,00
2	3312	Einzahlungen aus der Veräußerung von Grundstücken und Grundstückseinrichtungen	0,00	0,00	0,00	0,00	0,00
2	3313	Einzahlungen aus der Veräußerung von Gebäuden und Bauten	0,00	0,00	0,00	0,00	0,00
2	3314	Einzahlungen aus der Veräußerung von technischen Anlagen, Fahrzeugen und Maschinen	0,00	0,00	0,00	0,00	0,00
2	3315	Einzahlungen aus der Veräußerung von Amts-, Betriebs- und Geschäftsausstattung	0,00	0,00	0,00	0,00	0,00
2	3316	Einzahlungen aus der Veräußerung von Kulturgütern	0,00	0,00	0,00	0,00	0,00
2	3317	Einzahlungen aus der Veräußerung von Beteiligungen	0,00	0,00	0,00	0,00	0,00
2	3318	Einzahlungen aus der Veräußerung von kofinanzierten Schutzbauten	0,00	0,00	0,00	0,00	0,00
1	332	Einzahlungen aus der Rückzahlung von Darlehen sowie gewährten Vorschüssen	0,00	0,00	0,00	0,00	0,00
2	3321	Einzahlungen aus Darlehen an Träger des öffentlichen Rechts	0,00	0,00	0,00	0,00	0,00
2	3322	Einzahlungen aus Darlehen von Beteiligungen	0,00	0,00	0,00	0,00	0,00
2	3323	Einzahlungen aus Darlehen an Unternehmen und Haushalte	0,00	0,00	0,00	0,00	0,00
2	3325	Einzahlungen aus Vorschüssen und Anzahlungen	0,00	0,00	0,00	0,00	0,00
1	333	Einzahlungen aus Kapitaltransfers	0,00	0,00	0,00	0,00	0,00
2	3331	Kapitaltransferzahlungen von Trägern des öffentlichen Rechts	0,00	0,00	0,00	0,00	0,00
2	3332	Kapitaltransferzahlungen von Beteiligungen	0,00	0,00	0,00	0,00	0,00
2	3333	Kapitaltransferzahlungen von Unternehmen	0,00	0,00	0,00	0,00	0,00
2	3334	Kapitaltransferzahlungen von Haushalten und Organisationen ohne Erwerbscharakter	0,00	0,00	0,00	0,00	0,00
2	3335	Kapitaltransferzahlungen vom Ausland	0,00	0,00	0,00	0,00	0,00
SU	33	Summe Einzahlungen investive Gebarung	0,00	0,00	0,00	0,00	0,00
1	341	Auszahlungen aus der Investitionstätigkeit	0,00	0,00	0,00	0,00	0,00
2	3411	Auszahlungen für den Erwerb von immateriellem Vermögen	0,00	0,00	0,00	0,00	0,00
2	3412	Auszahlungen für den Erwerb von Grundstücken und Grundstückseinrichtungen	0,00	0,00	0,00	0,00	0,00
2	3413	Auszahlungen für den Erwerb von Gebäuden und Bauten	0,00	0,00	0,00	0,00	0,00

MVAG-Ebene	MVAG-Code	Mittelverwendungs- und -aufbringungsgruppen (2. Ebene)	VA 2025	VA 2026	VA 2027	VA 2028	VA 2029
2	3414	Auszahlungen für den Erwerb von technischen Anlagen, Fahrzeugen und Maschinen	0,00	0,00	0,00	0,00	0,00
2	3415	Auszahlungen für den Erwerb von Amts-, Betriebs- und Geschäftsausstattung	0,00	0,00	0,00	0,00	0,00
2	3416	Auszahlungen für den Erwerb von Kulturgütern	0,00	0,00	0,00	0,00	0,00
2	3417	Auszahlungen für den Erwerb von Beteiligungen	0,00	0,00	0,00	0,00	0,00
2	3418	Auszahlungen für den Erwerb von kofinanzierten Schutzbauten	0,00	0,00	0,00	0,00	0,00
1	342	Auszahlungen aus der Gewährung von Darlehen sowie gewährten Vorschüssen	0,00	0,00	0,00	0,00	0,00
2	3421	Auszahlungen von Darlehen an Träger des öffentlichen Rechts	0,00	0,00	0,00	0,00	0,00
2	3422	Auszahlungen von Darlehen an Beteiligungen	0,00	0,00	0,00	0,00	0,00
2	3423	Auszahlungen von Darlehen an Unternehmen und Haushalte	0,00	0,00	0,00	0,00	0,00
2	3425	Auszahlungen von Vorschüssen und Anzahlungen	0,00	0,00	0,00	0,00	0,00
1	343	Auszahlungen aus Kapitaltransfers	0,00	0,00	0,00	0,00	0,00
2	3431	Kapitaltransferzahlungen an Träger des öffentlichen Rechts	0,00	0,00	0,00	0,00	0,00
2	3432	Kapitaltransferzahlungen an Beteiligungen	0,00	0,00	0,00	0,00	0,00
2	3433	Kapitaltransferzahlungen an Unternehmen (Finanzunternehmen)	0,00	0,00	0,00	0,00	0,00
2	3434	Kapitaltransferzahlungen an Haushalte und Organisationen ohne Erwerbscharakter	0,00	0,00	0,00	0,00	0,00
2	3435	Kapitaltransferzahlungen an das Ausland	0,00	0,00	0,00	0,00	0,00
SU	34	Summe Auszahlungen investive Gebarung	0,00	0,00	0,00	0,00	0,00
SA2		Saldo (2) Geldfluss aus der investiven Gebarung (33 - 34)	0,00	0,00	0,00	0,00	0,00
SA3		Saldo (3) Nettofinanzierungssaldo (Saldo 1+ Saldo 2)	-137.300,00	-142.900,00	-148.600,00	-154.500,00	-160.600,00
1	351	Einzahlungen aus der Aufnahme von Finanzschulden	0,00	0,00	0,00	0,00	0,00
2	3511	Einzahlungen aus empfangenen Darlehen von öffentlichen Körperschaften und Rechtsträgern	0,00	0,00	0,00	0,00	0,00
2	3512	Einzahlungen aus empfangenen Darlehen von Beteiligungen	0,00	0,00	0,00	0,00	0,00
2	3513	Einzahlungen aus empfangenen Darlehen von Unternehmen und privaten Haushalten	0,00	0,00	0,00	0,00	0,00
2	3514	Einzahlungen aus Finanzschulden (Finanzunternehmen)	0,00	0,00	0,00	0,00	0,00
2	3515	Einzahlungen aus Aufnahmen von Leasingverbindlichkeiten	0,00	0,00	0,00	0,00	0,00
1	353	Einzahlungen infolge eines Kapitaltausches bei derivativen Finanzinstrumenten mit Grundgeschäft	0,00	0,00	0,00	0,00	0,00
2	3530	Einzahlungen infolge eines Kapitaltausches bei derivativen Finanzinstrumenten mit Grundgeschäft	0,00	0,00	0,00	0,00	0,00
1	355	Einzahlungen aus dem Abgang von Finanzinstrumenten	0,00	0,00	0,00	0,00	0,00
2	3550	Einzahlungen aus dem Abgang von Finanzinstrumenten	0,00	0,00	0,00	0,00	0,00
SU	35	Summe Einzahlungen aus der Finanzierungstätigkeit	0,00	0,00	0,00	0,00	0,00
1	361	Auszahlungen aus der Tilgung von Finanzschulden	0,00	0,00	0,00	0,00	0,00
2	3611	Auszahlungen aus empfangenen Darlehen von öffentlichen Körperschaften und Rechtsträgern	0,00	0,00	0,00	0,00	0,00
2	3612	Auszahlungen aus empfangenen Darlehen von Beteiligungen	0,00	0,00	0,00	0,00	0,00
2	3613	Auszahlungen aus empfangenen Darlehen von Unternehmen und privaten Haushalten	0,00	0,00	0,00	0,00	0,00
2	3614	Auszahlungen aus Finanzschulden	0,00	0,00	0,00	0,00	0,00
2	3615	Auszahlungen aus Rückzahlungen von Leasingverbindlichkeiten	0,00	0,00	0,00	0,00	0,00
1	363	Auszahlungen infolge eines Kapitaltausches bei derivativen Finanzinstrumenten mit Grundgeschäft	0,00	0,00	0,00	0,00	0,00

MVAG- Ebene	MVAG- Code	Mittelverwendungs- und -aufbringungsgruppen (2. Ebene)	VA 2025	VA 2026	VA 2027	VA 2028	VA 2029
2	3630	Auszahlungen infolge eines Kapitaltausches bei derivativen Finanzinstrumenten mit Grundgeschäft	0,00	0,00	0,00	0,00	0,00
1	365	Auszahlungen für den Erwerb von Finanzinstrumenten	0,00	0,00	0,00	0,00	0,00
2	3650	Auszahlungen für den Erwerb von Finanzinstrumenten	0,00	0,00	0,00	0,00	0,00
SU	36	Summe Auszahlungen aus der Finanzierungstätigkeit	0,00	0,00	0,00	0,00	0,00
SA4		Saldo (4) Geldfluss aus der Finanzierungstätigkeit (35 - 36)	0,00	0,00	0,00	0,00	0,00
SA5		Saldo (5) Geldfluss aus der voranschlagswirksamen Gebarung (Saldo 3 + Saldo 4)	-137.300,00	-142.900,00	-148.600,00	-154.500,00	-160.600,00

MFP Finanzierungsvoranschlag Bereichsbudget 6

MVAG-Ebene	MVAG-Code	Mittelverwendungs- und -aufbringungsgruppen (2. Ebene)	VA 2025	VA 2026	VA 2027	VA 2028	VA 2029
1	311	Einzahlungen aus operativer Verwaltungstätigkeit	0,00	0,00	0,00	0,00	0,00
2	3111	Einzahlungen aus eigenen Abgaben	0,00	0,00	0,00	0,00	0,00
2	3112	Einzahlungen aus Ertragsanteilen	0,00	0,00	0,00	0,00	0,00
2	3113	Einzahlungen aus Gebühren	0,00	0,00	0,00	0,00	0,00
2	3114	Einzahlungen aus Leistungen	0,00	0,00	0,00	0,00	0,00
2	3115	Einzahlungen aus Besitz und wirtschaftlicher Tätigkeit	0,00	0,00	0,00	0,00	0,00
2	3116	Einzahlungen aus Veräußerung von geringwertigen Wirtschaftsgütern (GWG) und sonstige Einzahlungen	0,00	0,00	0,00	0,00	0,00
1	312	Einzahlungen aus Transfers	7.000,00	7.300,00	7.600,00	7.900,00	8.200,00
2	3121	Transferzahlungen von Trägern des öffentlichen Rechts	7.000,00	7.300,00	7.600,00	7.900,00	8.200,00
2	3122	Transferzahlungen von Beteiligungen	0,00	0,00	0,00	0,00	0,00
2	3123	Transferzahlungen von Unternehmen (inkl. Finanzunternehmen)	0,00	0,00	0,00	0,00	0,00
2	3124	Transferzahlungen von Haushalten und Organisationen ohne Erwerbscharakter	0,00	0,00	0,00	0,00	0,00
2	3125	Transferzahlungen vom Ausland (öffentliche Rechtsträger)	0,00	0,00	0,00	0,00	0,00
2	3126	Investitions- und Tilgungszuschüsse zwischen Unternehmungen und Betrieben der Gebietskörperschaft un	0,00	0,00	0,00	0,00	0,00
1	313	Einzahlungen aus Finanzerträgen	0,00	0,00	0,00	0,00	0,00
2	3131	Einzahlungen aus Zinserträgen	0,00	0,00	0,00	0,00	0,00
2	3132	Einzahlungen aus Zinsen aus derivativen Finanzinstrumenten mit und ohne Grundgeschäft	0,00	0,00	0,00	0,00	0,00
2	3133	Einzahlungen aus Gewinnentnahmen von marktbestimmten Betrieben	0,00	0,00	0,00	0,00	0,00
2	3134	Sonstige Einzahlungen aus Finanzerträgen	0,00	0,00	0,00	0,00	0,00
2	3135	Einzahlungen aus Dividenden/Gewinnausschüttungen	0,00	0,00	0,00	0,00	0,00
SU	31	Summe Einzahlungen operative Gebarung	7.000,00	7.300,00	7.600,00	7.900,00	8.200,00
1	321	Auszahlungen aus Personalaufwand	122.400,00	127.600,00	132.900,00	138.500,00	144.300,00
2	3211	Auszahlungen für Personalaufwand (Bezüge, Nebengebühren, und Mehrleistungsvergütungen)	99.300,00	103.300,00	107.400,00	111.700,00	116.200,00
2	3212	Auszahlungen für gesetzliche und freiwillige Sozialaufwendungen	23.100,00	24.300,00	25.500,00	26.800,00	28.100,00
2	3213	Auszahlungen aus sonstigem Personalaufwand	0,00	0,00	0,00	0,00	0,00
1	322	Auszahlungen aus Sachaufwand	54.900,00	57.000,00	59.100,00	61.300,00	63.600,00
2	3221	Auszahlungen für Verbrauchs- und Verbrauchsgüter, Handelswaren	5.500,00	5.700,00	5.900,00	6.100,00	6.300,00
2	3222	Auszahlungen für Verwaltungs- und Betriebsaufwand	2.000,00	2.100,00	2.200,00	2.300,00	2.400,00
2	3223	Auszahlungen für Leasing- und Mietaufwand	0,00	0,00	0,00	0,00	0,00
2	3224	Auszahlungen für Instandhaltung	47.100,00	48.900,00	50.700,00	52.600,00	54.600,00
2	3225	Sonstige Auszahlungen aus Sachaufwand	300,00	300,00	300,00	300,00	300,00
2	3226	Auszahlungen aus der Inanspruchnahme von Haftungen	0,00	0,00	0,00	0,00	0,00
1	323	Auszahlungen aus Transfers	7.000,00	7.300,00	7.600,00	7.900,00	8.200,00
2	3231	Transferzahlungen an Träger des öffentlichen Rechts	7.000,00	7.300,00	7.600,00	7.900,00	8.200,00

MVAG-Ebene	MVAG-Code	Mittelverwendungs- und -aufbringungsgruppen (2. Ebene)	VA 2025	VA 2026	VA 2027	VA 2028	VA 2029
2	3232	Transferzahlungen an Beteiligungen	0,00	0,00	0,00	0,00	0,00
2	3233	Transferzahlungen an Unternehmen (inkl. Finanzunternehmen)	0,00	0,00	0,00	0,00	0,00
2	3234	Transferzahlungen an Haushalte und Organisationen ohne Erwerbscharakter	0,00	0,00	0,00	0,00	0,00
2	3235	Transferzahlungen an das Ausland	0,00	0,00	0,00	0,00	0,00
2	3236	Investitions- und Tilgungszuschüsse zwischen Unternehmungen und Betrieben der Gebietskörperschaft un	0,00	0,00	0,00	0,00	0,00
1	324	Auszahlungen aus Finanzaufwand	1.900,00	1.900,00	1.800,00	1.700,00	1.600,00
2	3241	Auszahlungen für Zinsen	1.900,00	1.900,00	1.800,00	1.700,00	1.600,00
2	3242	Auszahlungen für Zinsen aus derivativen Finanzinstrumenten mit und ohne Grundgeschäft	0,00	0,00	0,00	0,00	0,00
2	3243	Auszahlungen aus Gewinnentnahmen von marktbestimmten Betrieben	0,00	0,00	0,00	0,00	0,00
2	3244	Sonstige Auszahlungen aus Finanzaufwendungen	0,00	0,00	0,00	0,00	0,00
SU	32	Summe Auszahlungen operative Gebarung	186.200,00	193.800,00	201.400,00	209.400,00	217.700,00
SA1		Saldo (1) Geldfluss aus der operativen Gebarung (31 - 32)	-179.200,00	-186.500,00	-193.800,00	-201.500,00	-209.500,00
1	331	Einzahlungen aus der Investitionstätigkeit	0,00	0,00	0,00	0,00	0,00
2	3311	Einzahlungen aus der Veräußerung von immateriellem Vermögen	0,00	0,00	0,00	0,00	0,00
2	3312	Einzahlungen aus der Veräußerung von Grundstücken und Grundstückeinrichtungen	0,00	0,00	0,00	0,00	0,00
2	3313	Einzahlungen aus der Veräußerung von Gebäuden und Bauten	0,00	0,00	0,00	0,00	0,00
2	3314	Einzahlungen aus der Veräußerung von technischen Anlagen, Fahrzeugen und Maschinen	0,00	0,00	0,00	0,00	0,00
2	3315	Einzahlungen aus der Veräußerung von Amts-, Betriebs- und Geschäftsausstattung	0,00	0,00	0,00	0,00	0,00
2	3316	Einzahlungen aus der Veräußerung von Kulturgütern	0,00	0,00	0,00	0,00	0,00
2	3317	Einzahlungen aus der Veräußerung von Beteiligungen	0,00	0,00	0,00	0,00	0,00
2	3318	Einzahlungen aus der Veräußerung von kofinanzierten Schutzbauten	0,00	0,00	0,00	0,00	0,00
1	332	Einzahlungen aus der Rückzahlung von Darlehen sowie gewährten Vorschüssen	0,00	0,00	0,00	0,00	0,00
2	3321	Einzahlungen aus Darlehen an Träger des öffentlichen Rechts	0,00	0,00	0,00	0,00	0,00
2	3322	Einzahlungen aus Darlehen von Beteiligungen	0,00	0,00	0,00	0,00	0,00
2	3323	Einzahlungen aus Darlehen an Unternehmen und Haushalte	0,00	0,00	0,00	0,00	0,00
2	3325	Einzahlungen aus Vorschüssen und Anzahlungen	0,00	0,00	0,00	0,00	0,00
1	333	Einzahlungen aus Kapitaltransfers	0,00	0,00	0,00	0,00	0,00
2	3331	Kapitaltransferzahlungen von Trägern des öffentlichen Rechts	0,00	0,00	0,00	0,00	0,00
2	3332	Kapitaltransferzahlungen von Beteiligungen	0,00	0,00	0,00	0,00	0,00
2	3333	Kapitaltransferzahlungen von Unternehmen	0,00	0,00	0,00	0,00	0,00
2	3334	Kapitaltransferzahlungen von Haushalten und Organisationen ohne Erwerbscharakter	0,00	0,00	0,00	0,00	0,00
2	3335	Kapitaltransferzahlungen vom Ausland	0,00	0,00	0,00	0,00	0,00
SU	33	Summe Einzahlungen investive Gebarung	0,00	0,00	0,00	0,00	0,00
1	341	Auszahlungen aus der Investitionstätigkeit	6.000,00	12.500,00	500,00	500,00	500,00
2	3411	Auszahlungen für den Erwerb von immateriellem Vermögen	0,00	0,00	0,00	0,00	0,00
2	3412	Auszahlungen für den Erwerb von Grundstücken und Grundstückseinrichtungen	5.000,00	12.000,00	0,00	0,00	0,00
2	3413	Auszahlungen für den Erwerb von Gebäuden und Bauten	0,00	0,00	0,00	0,00	0,00

MVAG-Ebene	MVAG-Code	Mittelverwendungs- und -aufbringungsgruppen (2. Ebene)	VA 2025	VA 2026	VA 2027	VA 2028	VA 2029
2	3414	Auszahlungen für den Erwerb von technischen Anlagen, Fahrzeugen und Maschinen	0,00	0,00	0,00	0,00	0,00
2	3415	Auszahlungen für den Erwerb von Amts-, Betriebs- und Geschäftsausstattung	1.000,00	500,00	500,00	500,00	500,00
2	3416	Auszahlungen für den Erwerb von Kulturgütern	0,00	0,00	0,00	0,00	0,00
2	3417	Auszahlungen für den Erwerb von Beteiligungen	0,00	0,00	0,00	0,00	0,00
2	3418	Auszahlungen für den Erwerb von kofinanzierten Schutzbauten	0,00	0,00	0,00	0,00	0,00
1	342	Auszahlungen aus der Gewährung von Darlehen sowie gewährten Vorschüssen	0,00	0,00	0,00	0,00	0,00
2	3421	Auszahlungen von Darlehen an Träger des öffentlichen Rechts	0,00	0,00	0,00	0,00	0,00
2	3422	Auszahlungen von Darlehen an Beteiligungen	0,00	0,00	0,00	0,00	0,00
2	3423	Auszahlungen von Darlehen an Unternehmen und Haushalte	0,00	0,00	0,00	0,00	0,00
2	3425	Auszahlungen von Vorschüssen und Anzahlungen	0,00	0,00	0,00	0,00	0,00
1	343	Auszahlungen aus Kapitaltransfers	0,00	0,00	0,00	0,00	0,00
2	3431	Kapitaltransferzahlungen an Träger des öffentlichen Rechts	0,00	0,00	0,00	0,00	0,00
2	3432	Kapitaltransferzahlungen an Beteiligungen	0,00	0,00	0,00	0,00	0,00
2	3433	Kapitaltransferzahlungen an Unternehmen (Finanzunternehmen)	0,00	0,00	0,00	0,00	0,00
2	3434	Kapitaltransferzahlungen an Haushalte und Organisationen ohne Erwerbscharakter	0,00	0,00	0,00	0,00	0,00
2	3435	Kapitaltransferzahlungen an das Ausland	0,00	0,00	0,00	0,00	0,00
SU	34	Summe Auszahlungen investive Gebarung	6.000,00	12.500,00	500,00	500,00	500,00
SA2		Saldo (2) Geldfluss aus der investiven Gebarung (33 - 34)	-6.000,00	-12.500,00	-500,00	-500,00	-500,00
SA3		Saldo (3) Nettofinanzierungssaldo (Saldo 1+ Saldo 2)	-185.200,00	-199.000,00	-194.300,00	-202.000,00	-210.000,00
1	351	Einzahlungen aus der Aufnahme von Finanzschulden	0,00	0,00	0,00	0,00	0,00
2	3511	Einzahlungen aus empfangenen Darlehen von öffentlichen Körperschaften und Rechtsträgern	0,00	0,00	0,00	0,00	0,00
2	3512	Einzahlungen aus empfangenen Darlehen von Beteiligungen	0,00	0,00	0,00	0,00	0,00
2	3513	Einzahlungen aus empfangenen Darlehen von Unternehmen und privaten Haushalten	0,00	0,00	0,00	0,00	0,00
2	3514	Einzahlungen aus Finanzschulden (Finanzunternehmen)	0,00	0,00	0,00	0,00	0,00
2	3515	Einzahlungen aus Aufnahmen von Leasingverbindlichkeiten	0,00	0,00	0,00	0,00	0,00
1	353	Einzahlungen infolge eines Kapitaltausches bei derivativen Finanzinstrumenten mit Grundgeschäft	0,00	0,00	0,00	0,00	0,00
2	3530	Einzahlungen infolge eines Kapitaltausches bei derivativen Finanzinstrumenten mit Grundgeschäft	0,00	0,00	0,00	0,00	0,00
1	355	Einzahlungen aus dem Abgang von Finanzinstrumenten	0,00	0,00	0,00	0,00	0,00
2	3550	Einzahlungen aus dem Abgang von Finanzinstrumenten	0,00	0,00	0,00	0,00	0,00
SU	35	Summe Einzahlungen aus der Finanzierungstätigkeit	0,00	0,00	0,00	0,00	0,00
1	361	Auszahlungen aus der Tilgung von Finanzschulden	3.400,00	3.400,00	3.400,00	3.400,00	3.400,00
2	3611	Auszahlungen aus empfangenen Darlehen von öffentlichen Körperschaften und Rechtsträgern	0,00	0,00	0,00	0,00	0,00
2	3612	Auszahlungen aus empfangenen Darlehen von Beteiligungen	0,00	0,00	0,00	0,00	0,00
2	3613	Auszahlungen aus empfangenen Darlehen von Unternehmen und privaten Haushalten	0,00	0,00	0,00	0,00	0,00
2	3614	Auszahlungen aus Finanzschulden	3.400,00	3.400,00	3.400,00	3.400,00	3.400,00
2	3615	Auszahlungen aus Rückzahlungen von Leasingverbindlichkeiten	0,00	0,00	0,00	0,00	0,00
1	363	Auszahlungen infolge eines Kapitaltausches bei derivativen Finanzinstrumenten mit Grundgeschäft	0,00	0,00	0,00	0,00	0,00

MVAG-Ebene	MVAG-Code	Mittelverwendungs- und -aufbringungsgruppen (2. Ebene)	VA 2025	VA 2026	VA 2027	VA 2028	VA 2029
2	3630	Auszahlungen infolge eines Kapitaltausches bei derivativen Finanzinstrumenten mit Grundgeschäft	0,00	0,00	0,00	0,00	0,00
1	365	Auszahlungen für den Erwerb von Finanzinstrumenten	0,00	0,00	0,00	0,00	0,00
2	3650	Auszahlungen für den Erwerb von Finanzinstrumenten	0,00	0,00	0,00	0,00	0,00
SU	36	Summe Auszahlungen aus der Finanzierungstätigkeit	3.400,00	3.400,00	3.400,00	3.400,00	3.400,00
SA4		Saldo (4) Geldfluss aus der Finanzierungstätigkeit (35 - 36)	-3.400,00	-3.400,00	-3.400,00	-3.400,00	-3.400,00
SA5		Saldo (5) Geldfluss aus der voranschlagswirksamen Gebarung (Saldo 3 + Saldo 4)	-188.600,00	-202.400,00	-197.700,00	-205.400,00	-213.400,00

MFP Finanzierungsvoranschlag Bereichsbudget 7

MVAG-Ebene	MVAG-Code	Mittelverwendungs- und -aufbringungsgruppen (2. Ebene)	VA 2025	VA 2026	VA 2027	VA 2028	VA 2029
1	311	Einzahlungen aus operativer Verwaltungstätigkeit	20.000,00	20.800,00	21.600,00	22.400,00	23.200,00
2	3111	Einzahlungen aus eigenen Abgaben	0,00	0,00	0,00	0,00	0,00
2	3112	Einzahlungen aus Ertragsanteilen	0,00	0,00	0,00	0,00	0,00
2	3113	Einzahlungen aus Gebühren	0,00	0,00	0,00	0,00	0,00
2	3114	Einzahlungen aus Leistungen	0,00	0,00	0,00	0,00	0,00
2	3115	Einzahlungen aus Besitz und wirtschaftlicher Tätigkeit	0,00	0,00	0,00	0,00	0,00
2	3116	Einzahlungen aus Veräußerung von geringwertigen Wirtschaftsgütern (GWG) und sonstige Einzahlungen	20.000,00	20.800,00	21.600,00	22.400,00	23.200,00
1	312	Einzahlungen aus Transfers	0,00	0,00	0,00	0,00	0,00
2	3121	Transferzahlungen von Trägern des öffentlichen Rechts	0,00	0,00	0,00	0,00	0,00
2	3122	Transferzahlungen von Beteiligungen	0,00	0,00	0,00	0,00	0,00
2	3123	Transferzahlungen von Unternehmen (inkl. Finanzunternehmen)	0,00	0,00	0,00	0,00	0,00
2	3124	Transferzahlungen von Haushalten und Organisationen ohne Erwerbscharakter	0,00	0,00	0,00	0,00	0,00
2	3125	Transferzahlungen vom Ausland (öffentliche Rechtsträger)	0,00	0,00	0,00	0,00	0,00
2	3126	Investitions- und Tilgungszuschüsse zwischen Unternehmungen und Betrieben der Gebietskörperschaft un	0,00	0,00	0,00	0,00	0,00
1	313	Einzahlungen aus Finanzerträgen	0,00	0,00	0,00	0,00	0,00
2	3131	Einzahlungen aus Zinserträgen	0,00	0,00	0,00	0,00	0,00
2	3132	Einzahlungen aus Zinsen aus derivativen Finanzinstrumenten mit und ohne Grundgeschäft	0,00	0,00	0,00	0,00	0,00
2	3133	Einzahlungen aus Gewinnentnahmen von marktbestimmten Betrieben	0,00	0,00	0,00	0,00	0,00
2	3134	Sonstige Einzahlungen aus Finanzerträgen	0,00	0,00	0,00	0,00	0,00
2	3135	Einzahlungen aus Dividenden/Gewinnausschüttungen	0,00	0,00	0,00	0,00	0,00
SU	31	Summe Einzahlungen operative Gebarung	20.000,00	20.800,00	21.600,00	22.400,00	23.200,00
1	321	Auszahlungen aus Personalaufwand	0,00	0,00	0,00	0,00	0,00
2	3211	Auszahlungen für Personalaufwand (Bezüge, Nebengebühren, und Mehrleistungsvergütungen)	0,00	0,00	0,00	0,00	0,00
2	3212	Auszahlungen für gesetzliche und freiwillige Sozialaufwendungen	0,00	0,00	0,00	0,00	0,00
2	3213	Auszahlungen aus sonstigem Personalaufwand	0,00	0,00	0,00	0,00	0,00
1	322	Auszahlungen aus Sachaufwand	10.000,00	10.400,00	10.800,00	11.200,00	11.600,00
2	3221	Auszahlungen für Gebrauchs- und Verbrauchsgüter, Handelswaren	10.000,00	10.400,00	10.800,00	11.200,00	11.600,00
2	3222	Auszahlungen für Verwaltungs- und Betriebsaufwand	0,00	0,00	0,00	0,00	0,00
2	3223	Auszahlungen für Leasing- und Mietaufwand	0,00	0,00	0,00	0,00	0,00
2	3224	Auszahlungen für Instandhaltung	0,00	0,00	0,00	0,00	0,00
2	3225	Sonstige Auszahlungen aus Sachaufwand	0,00	0,00	0,00	0,00	0,00
2	3226	Auszahlungen aus der Inanspruchnahme von Haftungen	0,00	0,00	0,00	0,00	0,00
1	323	Auszahlungen aus Transfers	5.700,00	5.900,00	6.100,00	6.300,00	6.500,00
2	3231	Transferzahlungen an Träger des öffentlichen Rechts	0,00	0,00	0,00	0,00	0,00

MVAG-Ebene	MVAG-Code	Mittelverwendungs- und -aufbringungsgruppen (2. Ebene)	VA 2025	VA 2026	VA 2027	VA 2028	VA 2029
2	3232	Transferzahlungen an Beteiligungen	0,00	0,00	0,00	0,00	0,00
2	3233	Transferzahlungen an Unternehmen (inkl. Finanzunternehmen)	0,00	0,00	0,00	0,00	0,00
2	3234	Transferzahlungen an Haushalte und Organisationen ohne Erwerbscharakter	5.700,00	5.900,00	6.100,00	6.300,00	6.500,00
2	3235	Transferzahlungen an das Ausland	0,00	0,00	0,00	0,00	0,00
2	3236	Investitions- und Tilgungszuschüsse zwischen Unternehmungen und Betrieben der Gebietskörperschaft un	0,00	0,00	0,00	0,00	0,00
1	324	Auszahlungen aus Finanzaufwand	0,00	0,00	0,00	0,00	0,00
2	3241	Auszahlungen für Zinsen	0,00	0,00	0,00	0,00	0,00
2	3242	Auszahlungen für Zinsen aus derivativen Finanzinstrumenten mit und ohne Grundgeschäft	0,00	0,00	0,00	0,00	0,00
2	3243	Auszahlungen aus Gewinnentnahmen von marktbestimmten Betrieben	0,00	0,00	0,00	0,00	0,00
2	3244	Sonstige Auszahlungen aus Finanzaufwendungen	0,00	0,00	0,00	0,00	0,00
SU	32	Summe Auszahlungen operative Gebarung	15.700,00	16.300,00	16.900,00	17.500,00	18.100,00
SA1		Saldo (1) Geldfluss aus der operativen Gebarung (31 - 32)	4.300,00	4.500,00	4.700,00	4.900,00	5.100,00
1	331	Einzahlungen aus der Investitionstätigkeit	0,00	0,00	0,00	0,00	0,00
2	3311	Einzahlungen aus der Veräußerung von immateriellem Vermögen	0,00	0,00	0,00	0,00	0,00
2	3312	Einzahlungen aus der Veräußerung von Grundstücken und Grundstückseinrichtungen	0,00	0,00	0,00	0,00	0,00
2	3313	Einzahlungen aus der Veräußerung von Gebäuden und Bauten	0,00	0,00	0,00	0,00	0,00
2	3314	Einzahlungen aus der Veräußerung von technischen Anlagen, Fahrzeugen und Maschinen	0,00	0,00	0,00	0,00	0,00
2	3315	Einzahlungen aus der Veräußerung von Amts-, Betriebs- und Geschäftsausstattung	0,00	0,00	0,00	0,00	0,00
2	3316	Einzahlungen aus der Veräußerung von Kulturgütern	0,00	0,00	0,00	0,00	0,00
2	3317	Einzahlungen aus der Veräußerung von Beteiligungen	0,00	0,00	0,00	0,00	0,00
2	3318	Einzahlungen aus der Veräußerung von kofinanzierten Schutzbauten	0,00	0,00	0,00	0,00	0,00
1	332	Einzahlungen aus der Rückzahlung von Darlehen sowie gewährten Vorschüssen	0,00	0,00	0,00	0,00	0,00
2	3321	Einzahlungen aus Darlehen an Träger des öffentlichen Rechts	0,00	0,00	0,00	0,00	0,00
2	3322	Einzahlungen aus Darlehen von Beteiligungen	0,00	0,00	0,00	0,00	0,00
2	3323	Einzahlungen aus Darlehen an Unternehmen und Haushalte	0,00	0,00	0,00	0,00	0,00
2	3325	Einzahlungen aus Vorschüssen und Anzahlungen	0,00	0,00	0,00	0,00	0,00
1	333	Einzahlungen aus Kapitaltransfers	0,00	0,00	0,00	0,00	0,00
2	3331	Kapitaltransferzahlungen von Trägern des öffentlichen Rechts	0,00	0,00	0,00	0,00	0,00
2	3332	Kapitaltransferzahlungen von Beteiligungen	0,00	0,00	0,00	0,00	0,00
2	3333	Kapitaltransferzahlungen von Unternehmen	0,00	0,00	0,00	0,00	0,00
2	3334	Kapitaltransferzahlungen von Haushalten und Organisationen ohne Erwerbscharakter	0,00	0,00	0,00	0,00	0,00
2	3335	Kapitaltransferzahlungen vom Ausland	0,00	0,00	0,00	0,00	0,00
SU	33	Summe Einzahlungen investive Gebarung	0,00	0,00	0,00	0,00	0,00
1	341	Auszahlungen aus der Investitionstätigkeit	0,00	0,00	0,00	0,00	0,00
2	3411	Auszahlungen für den Erwerb von immateriellem Vermögen	0,00	0,00	0,00	0,00	0,00
2	3412	Auszahlungen für den Erwerb von Grundstücken und Grundstückseinrichtungen	0,00	0,00	0,00	0,00	0,00
2	3413	Auszahlungen für den Erwerb von Gebäuden und Bauten	0,00	0,00	0,00	0,00	0,00

MVAG-Ebene	MVAG-Code	Mittelverwendungs- und -aufbringungsgruppen (2. Ebene)	VA 2025	VA 2026	VA 2027	VA 2028	VA 2029
2	3414	Auszahlungen für den Erwerb von technischen Anlagen, Fahrzeugen und Maschinen	0,00	0,00	0,00	0,00	0,00
2	3415	Auszahlungen für den Erwerb von Amts-, Betriebs- und Geschäftsausstattung	0,00	0,00	0,00	0,00	0,00
2	3416	Auszahlungen für den Erwerb von Kulturgütern	0,00	0,00	0,00	0,00	0,00
2	3417	Auszahlungen für den Erwerb von Beteiligungen	0,00	0,00	0,00	0,00	0,00
2	3418	Auszahlungen für den Erwerb von kofinanzierten Schutzbauten	0,00	0,00	0,00	0,00	0,00
1	342	Auszahlungen aus der Gewährung von Darlehen sowie gewährten Vorschüssen	0,00	0,00	0,00	0,00	0,00
2	3421	Auszahlungen von Darlehen an Träger des öffentlichen Rechts	0,00	0,00	0,00	0,00	0,00
2	3422	Auszahlungen von Darlehen an Beteiligungen	0,00	0,00	0,00	0,00	0,00
2	3423	Auszahlungen von Darlehen an Unternehmen und Haushalte	0,00	0,00	0,00	0,00	0,00
2	3425	Auszahlungen von Vorschüssen und Anzahlungen	0,00	0,00	0,00	0,00	0,00
1	343	Auszahlungen aus Kapitaltransfers	4.500,00	4.700,00	4.900,00	5.100,00	5.300,00
2	3431	Kapitaltransferzahlungen an Träger des öffentlichen Rechts	0,00	0,00	0,00	0,00	0,00
2	3432	Kapitaltransferzahlungen an Beteiligungen	0,00	0,00	0,00	0,00	0,00
2	3433	Kapitaltransferzahlungen an Unternehmen (Finanzunternehmen)	4.000,00	4.200,00	4.400,00	4.600,00	4.800,00
2	3434	Kapitaltransferzahlungen an Haushalte und Organisationen ohne Erwerbscharakter	500,00	500,00	500,00	500,00	500,00
2	3435	Kapitaltransferzahlungen an das Ausland	0,00	0,00	0,00	0,00	0,00
SU	34	Summe Auszahlungen investive Gebarung	4.500,00	4.700,00	4.900,00	5.100,00	5.300,00
SA2		Saldo (2) Geldfluss aus der investiven Gebarung (33 - 34)	-4.500,00	-4.700,00	-4.900,00	-5.100,00	-5.300,00
SA3		Saldo (3) Nettofinanzierungssaldo (Saldo 1+ Saldo 2)	-200,00	-200,00	-200,00	-200,00	-200,00
1	351	Einzahlungen aus der Aufnahme von Finanzschulden	0,00	0,00	0,00	0,00	0,00
2	3511	Einzahlungen aus empfangenen Darlehen von öffentlichen Körperschaften und Rechtsträgern	0,00	0,00	0,00	0,00	0,00
2	3512	Einzahlungen aus empfangenen Darlehen von Beteiligungen	0,00	0,00	0,00	0,00	0,00
2	3513	Einzahlungen aus empfangenen Darlehen von Unternehmen und privaten Haushalten	0,00	0,00	0,00	0,00	0,00
2	3514	Einzahlungen aus Finanzschulden (Finanzunternehmen)	0,00	0,00	0,00	0,00	0,00
2	3515	Einzahlungen aus Aufnahmen von Leasingverbindlichkeiten	0,00	0,00	0,00	0,00	0,00
1	353	Einzahlungen infolge eines Kapitaltausches bei derivativen Finanzinstrumenten mit Grundgeschäft	0,00	0,00	0,00	0,00	0,00
2	3530	Einzahlungen infolge eines Kapitaltausches bei derivativen Finanzinstrumenten mit Grundgeschäft	0,00	0,00	0,00	0,00	0,00
1	355	Einzahlungen aus dem Abgang von Finanzinstrumenten	0,00	0,00	0,00	0,00	0,00
2	3550	Einzahlungen aus dem Abgang von Finanzinstrumenten	0,00	0,00	0,00	0,00	0,00
SU	35	Summe Einzahlungen aus der Finanzierungstätigkeit	0,00	0,00	0,00	0,00	0,00
1	361	Auszahlungen aus der Tilgung von Finanzschulden	0,00	0,00	0,00	0,00	0,00
2	3611	Auszahlungen aus empfangenen Darlehen von öffentlichen Körperschaften und Rechtsträgern	0,00	0,00	0,00	0,00	0,00
2	3612	Auszahlungen aus empfangenen Darlehen von Beteiligungen	0,00	0,00	0,00	0,00	0,00
2	3613	Auszahlungen aus empfangenen Darlehen von Unternehmen und privaten Haushalten	0,00	0,00	0,00	0,00	0,00
2	3614	Auszahlungen aus Finanzschulden	0,00	0,00	0,00	0,00	0,00
2	3615	Auszahlungen aus Rückzahlungen von Leasingverbindlichkeiten	0,00	0,00	0,00	0,00	0,00
1	363	Auszahlungen infolge eines Kapitaltausches bei derivativen Finanzinstrumenten mit Grundgeschäft	0,00	0,00	0,00	0,00	0,00

MVAG-Ebene	MVAG-Code	Mittelverwendungs- und -aufbringungsgruppen (2. Ebene)	VA 2025	VA 2026	VA 2027	VA 2028	VA 2029
2	3630	Auszahlungen infolge eines Kapitaltausches bei derivativen Finanzinstrumenten mit Grundgeschäft	0,00	0,00	0,00	0,00	0,00
1	365	Auszahlungen für den Erwerb von Finanzinstrumenten	0,00	0,00	0,00	0,00	0,00
2	3650	Auszahlungen für den Erwerb von Finanzinstrumenten	0,00	0,00	0,00	0,00	0,00
SU	36	Summe Auszahlungen aus der Finanzierungstätigkeit	0,00	0,00	0,00	0,00	0,00
SA4		Saldo (4) Geldfluss aus der Finanzierungstätigkeit (35 - 36)	0,00	0,00	0,00	0,00	0,00
SA5		Saldo (5) Geldfluss aus der voranschlagswirksamen Gebarung (Saldo 3 + Saldo 4)	-200,00	-200,00	-200,00	-200,00	-200,00

MFP Finanzierungsvoranschlag Bereichsbudget 8

MVAG-Ebene	MVAG-Code	Mittelverwendungs- und -aufbringungsgruppen (2. Ebene)	VA 2025	VA 2026	VA 2027	VA 2028	VA 2029
1	311	Einzahlungen aus operativer Verwaltungstätigkeit	703.600,00	677.200,00	688.400,00	692.200,00	709.900,00
2	3111	Einzahlungen aus eigenen Abgaben	8.000,00	8.300,00	8.600,00	8.900,00	9.300,00
2	3112	Einzahlungen aus Ertragsanteilen	0,00	0,00	0,00	0,00	0,00
2	3113	Einzahlungen aus Gebühren	351.300,00	355.300,00	359.500,00	363.800,00	368.300,00
2	3114	Einzahlungen aus Leistungen	17.500,00	18.200,00	18.900,00	19.700,00	20.500,00
2	3115	Einzahlungen aus Besitz und wirtschaftlicher Tätigkeit	12.700,00	13.200,00	13.700,00	14.200,00	14.800,00
2	3116	Einzahlungen aus Veräußerung von geringwertigen Wirtschaftsgütern (GWG) und sonstige Einzahlungen	314.100,00	282.200,00	287.700,00	285.600,00	297.000,00
1	312	Einzahlungen aus Transfers	70.000,00	72.800,00	75.700,00	78.700,00	81.800,00
2	3121	Transferzahlungen von Trägern des öffentlichen Rechts	20.000,00	20.800,00	21.600,00	22.400,00	23.200,00
2	3122	Transferzahlungen von Beteiligungen	0,00	0,00	0,00	0,00	0,00
2	3123	Transferzahlungen von Unternehmen (inkl. Finanzunternehmen)	0,00	0,00	0,00	0,00	0,00
2	3124	Transferzahlungen von Haushalten und Organisationen ohne Erwerbscharakter	0,00	0,00	0,00	0,00	0,00
2	3125	Transferzahlungen vom Ausland (öffentliche Rechtsträger)	50.000,00	52.000,00	54.100,00	56.300,00	58.600,00
2	3126	Investitions- und Tilgungszuschüsse zwischen Unternehmungen und Betrieben der Gebietskörperschaft un	0,00	0,00	0,00	0,00	0,00
1	313	Einzahlungen aus Finanzerträgen	3.600,00	3.700,00	3.800,00	3.900,00	4.100,00
2	3131	Einzahlungen aus Zinserträgen	3.600,00	3.700,00	3.800,00	3.900,00	4.100,00
2	3132	Einzahlungen aus Zinsen aus derivativen Finanzinstrumenten mit und ohne Grundgeschäft	0,00	0,00	0,00	0,00	0,00
2	3133	Einzahlungen aus Gewinnentnahmen von marktbestimmten Betrieben	0,00	0,00	0,00	0,00	0,00
2	3134	Sonstige Einzahlungen aus Finanzerträgen	0,00	0,00	0,00	0,00	0,00
2	3135	Einzahlungen aus Dividenden/Gewinnausschüttungen	0,00	0,00	0,00	0,00	0,00
SU	31	Summe Einzahlungen operative Gebarung	777.200,00	753.700,00	767.900,00	774.800,00	795.800,00
1	321	Auszahlungen aus Personalaufwand	0,00	0,00	0,00	0,00	0,00
2	3211	Auszahlungen für Personalaufwand (Bezüge, Nebengebühren, und Mehrleistungsvergütungen)	0,00	0,00	0,00	0,00	0,00
2	3212	Auszahlungen für gesetzliche und freiwillige Sozialaufwendungen	0,00	0,00	0,00	0,00	0,00
2	3213	Auszahlungen aus sonstigem Personalaufwand	0,00	0,00	0,00	0,00	0,00
1	322	Auszahlungen aus Sachaufwand	234.700,00	243.800,00	253.100,00	262.800,00	272.900,00
2	3221	Auszahlungen für Verbrauchs- und Verbrauchsgüter, Handelswaren	300,00	300,00	300,00	300,00	300,00
2	3222	Auszahlungen für Verwaltungs- und Betriebsaufwand	16.600,00	17.100,00	17.600,00	18.100,00	18.600,00
2	3223	Auszahlungen für Leasing- und Mietaufwand	3.600,00	3.700,00	3.800,00	4.000,00	4.200,00
2	3224	Auszahlungen für Instandhaltung	31.700,00	32.900,00	34.100,00	35.300,00	36.600,00
2	3225	Sonstige Auszahlungen aus Sachaufwand	182.500,00	189.800,00	197.300,00	205.100,00	213.200,00
2	3226	Auszahlungen aus der Inanspruchnahme von Haftungen	0,00	0,00	0,00	0,00	0,00
1	323	Auszahlungen aus Transfers	0,00	0,00	0,00	0,00	0,00
2	3231	Transferzahlungen an Träger des öffentlichen Rechts	0,00	0,00	0,00	0,00	0,00

MVAG-Ebene	MVAG-Code	Mittelverwendungs- und -aufbringungsgruppen (2. Ebene)	VA 2025	VA 2026	VA 2027	VA 2028	VA 2029
2	3232	Transferzahlungen an Beteiligungen	0,00	0,00	0,00	0,00	0,00
2	3233	Transferzahlungen an Unternehmen (inkl. Finanzunternehmen)	0,00	0,00	0,00	0,00	0,00
2	3234	Transferzahlungen an Haushalte und Organisationen ohne Erwerbscharakter	0,00	0,00	0,00	0,00	0,00
2	3235	Transferzahlungen an das Ausland	0,00	0,00	0,00	0,00	0,00
2	3236	Investitions- und Tilgungszuschüsse zwischen Unternehmungen und Betrieben der Gebietskörperschaft un	0,00	0,00	0,00	0,00	0,00
1	324	Auszahlungen aus Finanzaufwand	23.300,00	23.200,00	22.700,00	22.100,00	21.600,00
2	3241	Auszahlungen für Zinsen	23.300,00	23.200,00	22.700,00	22.100,00	21.600,00
2	3242	Auszahlungen für Zinsen aus derivativen Finanzinstrumenten mit und ohne Grundgeschäft	0,00	0,00	0,00	0,00	0,00
2	3243	Auszahlungen aus Gewinnentnahmen von marktbestimmten Betrieben	0,00	0,00	0,00	0,00	0,00
2	3244	Sonstige Auszahlungen aus Finanzaufwendungen	0,00	0,00	0,00	0,00	0,00
SU	32	Summe Auszahlungen operative Gebarung	258.000,00	267.000,00	275.800,00	284.900,00	294.500,00
SA1		Saldo (1) Geldfluss aus der operativen Gebarung (31 - 32)	519.200,00	486.700,00	492.100,00	489.900,00	501.300,00
1	331	Einzahlungen aus der Investitionstätigkeit	39.600,00	0,00	0,00	0,00	0,00
2	3311	Einzahlungen aus der Veräußerung von immateriellem Vermögen	0,00	0,00	0,00	0,00	0,00
2	3312	Einzahlungen aus der Veräußerung von Grundstücken und Grundstückseinrichtungen	39.600,00	0,00	0,00	0,00	0,00
2	3313	Einzahlungen aus der Veräußerung von Gebäuden und Bauten	0,00	0,00	0,00	0,00	0,00
2	3314	Einzahlungen aus der Veräußerung von technischen Anlagen, Fahrzeugen und Maschinen	0,00	0,00	0,00	0,00	0,00
2	3315	Einzahlungen aus der Veräußerung von Amts-, Betriebs- und Geschäftsausstattung	0,00	0,00	0,00	0,00	0,00
2	3316	Einzahlungen aus der Veräußerung von Kulturgütern	0,00	0,00	0,00	0,00	0,00
2	3317	Einzahlungen aus der Veräußerung von Beteiligungen	0,00	0,00	0,00	0,00	0,00
2	3318	Einzahlungen aus der Veräußerung von kofinanzierten Schutzbauten	0,00	0,00	0,00	0,00	0,00
1	332	Einzahlungen aus der Rückzahlung von Darlehen sowie gewährten Vorschüssen	0,00	0,00	0,00	0,00	0,00
2	3321	Einzahlungen aus Darlehen an Träger des öffentlichen Rechts	0,00	0,00	0,00	0,00	0,00
2	3322	Einzahlungen aus Darlehen von Beteiligungen	0,00	0,00	0,00	0,00	0,00
2	3323	Einzahlungen aus Darlehen an Unternehmen und Haushalte	0,00	0,00	0,00	0,00	0,00
2	3325	Einzahlungen aus Vorschüssen und Anzahlungen	0,00	0,00	0,00	0,00	0,00
1	333	Einzahlungen aus Kapitaltransfers	0,00	0,00	0,00	0,00	0,00
2	3331	Kapitaltransferzahlungen von Trägern des öffentlichen Rechts	0,00	0,00	0,00	0,00	0,00
2	3332	Kapitaltransferzahlungen von Beteiligungen	0,00	0,00	0,00	0,00	0,00
2	3333	Kapitaltransferzahlungen von Unternehmen	0,00	0,00	0,00	0,00	0,00
2	3334	Kapitaltransferzahlungen von Haushalten und Organisationen ohne Erwerbscharakter	0,00	0,00	0,00	0,00	0,00
2	3335	Kapitaltransferzahlungen vom Ausland	0,00	0,00	0,00	0,00	0,00
SU	33	Summe Einzahlungen investive Gebarung	39.600,00	0,00	0,00	0,00	0,00
1	341	Auszahlungen aus der Investitionstätigkeit	337.000,00	6.500,00	6.500,00	6.500,00	4.500,00
2	3411	Auszahlungen für den Erwerb von immateriellem Vermögen	0,00	0,00	0,00	0,00	0,00
2	3412	Auszahlungen für den Erwerb von Grundstücken und Grundstückseinrichtungen	337.000,00	6.500,00	6.500,00	6.500,00	4.500,00
2	3413	Auszahlungen für den Erwerb von Gebäuden und Bauten	0,00	0,00	0,00	0,00	0,00

MVAG-Ebene	MVAG-Code	Mittelverwendungs- und -aufbringungsgruppen (2. Ebene)	VA 2025	VA 2026	VA 2027	VA 2028	VA 2029
2	3414	Auszahlungen für den Erwerb von technischen Anlagen, Fahrzeugen und Maschinen	0,00	0,00	0,00	0,00	0,00
2	3415	Auszahlungen für den Erwerb von Amts-, Betriebs- und Geschäftsausstattung	0,00	0,00	0,00	0,00	0,00
2	3416	Auszahlungen für den Erwerb von Kulturgütern	0,00	0,00	0,00	0,00	0,00
2	3417	Auszahlungen für den Erwerb von Beteiligungen	0,00	0,00	0,00	0,00	0,00
2	3418	Auszahlungen für den Erwerb von kofinanzierten Schutzbauten	0,00	0,00	0,00	0,00	0,00
1	342	Auszahlungen aus der Gewährung von Darlehen sowie gewährten Vorschüssen	0,00	0,00	0,00	0,00	0,00
2	3421	Auszahlungen von Darlehen an Träger des öffentlichen Rechts	0,00	0,00	0,00	0,00	0,00
2	3422	Auszahlungen von Darlehen an Beteiligungen	0,00	0,00	0,00	0,00	0,00
2	3423	Auszahlungen von Darlehen an Unternehmen und Haushalte	0,00	0,00	0,00	0,00	0,00
2	3425	Auszahlungen von Vorschüssen und Anzahlungen	0,00	0,00	0,00	0,00	0,00
1	343	Auszahlungen aus Kapitaltransfers	0,00	0,00	0,00	0,00	0,00
2	3431	Kapitaltransferzahlungen an Träger des öffentlichen Rechts	0,00	0,00	0,00	0,00	0,00
2	3432	Kapitaltransferzahlungen an Beteiligungen	0,00	0,00	0,00	0,00	0,00
2	3433	Kapitaltransferzahlungen an Unternehmen (Finanzunternehmen)	0,00	0,00	0,00	0,00	0,00
2	3434	Kapitaltransferzahlungen an Haushalte und Organisationen ohne Erwerbscharakter	0,00	0,00	0,00	0,00	0,00
2	3435	Kapitaltransferzahlungen an das Ausland	0,00	0,00	0,00	0,00	0,00
SU	34	Summe Auszahlungen investive Gebarung	337.000,00	6.500,00	6.500,00	6.500,00	4.500,00
SA2		Saldo (2) Geldfluss aus der investiven Gebarung (33 - 34)	-297.400,00	-6.500,00	-6.500,00	-6.500,00	-4.500,00
SA3		Saldo (3) Nettofinanzierungssaldo (Saldo 1+ Saldo 2)	221.800,00	480.200,00	485.600,00	483.400,00	496.800,00
1	351	Einzahlungen aus der Aufnahme von Finanzschulden	185.000,00	0,00	0,00	0,00	0,00
2	3511	Einzahlungen aus empfangenen Darlehen von öffentlichen Körperschaften und Rechtsträgern	0,00	0,00	0,00	0,00	0,00
2	3512	Einzahlungen aus empfangenen Darlehen von Beteiligungen	0,00	0,00	0,00	0,00	0,00
2	3513	Einzahlungen aus empfangenen Darlehen von Unternehmen und privaten Haushalten	0,00	0,00	0,00	0,00	0,00
2	3514	Einzahlungen aus Finanzschulden (Finanzunternehmen)	185.000,00	0,00	0,00	0,00	0,00
2	3515	Einzahlungen aus Aufnahmen von Leasingverbindlichkeiten	0,00	0,00	0,00	0,00	0,00
1	353	Einzahlungen infolge eines Kapitaltausches bei derivativen Finanzinstrumenten mit Grundgeschäft	0,00	0,00	0,00	0,00	0,00
2	3530	Einzahlungen infolge eines Kapitaltausches bei derivativen Finanzinstrumenten mit Grundgeschäft	0,00	0,00	0,00	0,00	0,00
1	355	Einzahlungen aus dem Abgang von Finanzinstrumenten	0,00	0,00	0,00	0,00	0,00
2	3550	Einzahlungen aus dem Abgang von Finanzinstrumenten	0,00	0,00	0,00	0,00	0,00
SU	35	Summe Einzahlungen aus der Finanzierungstätigkeit	185.000,00	0,00	0,00	0,00	0,00
1	361	Auszahlungen aus der Tilgung von Finanzschulden	57.000,00	57.000,00	56.300,00	42.700,00	42.400,00
2	3611	Auszahlungen aus empfangenen Darlehen von öffentlichen Körperschaften und Rechtsträgern	0,00	0,00	0,00	0,00	0,00
2	3612	Auszahlungen aus empfangenen Darlehen von Beteiligungen	0,00	0,00	0,00	0,00	0,00
2	3613	Auszahlungen aus empfangenen Darlehen von Unternehmen und privaten Haushalten	0,00	0,00	0,00	0,00	0,00
2	3614	Auszahlungen aus Finanzschulden	57.000,00	57.000,00	56.300,00	42.700,00	42.400,00
2	3615	Auszahlungen aus Rückzahlungen von Leasingverbindlichkeiten	0,00	0,00	0,00	0,00	0,00
1	363	Auszahlungen infolge eines Kapitaltausches bei derivativen Finanzinstrumenten mit Grundgeschäft	0,00	0,00	0,00	0,00	0,00

MVAG- Ebene	MVAG- Code	Mittelverwendungs- und -aufbringungsgruppen (2. Ebene)	VA 2025	VA 2026	VA 2027	VA 2028	VA 2029
2	3630	Auszahlungen infolge eines Kapitaltausches bei derivativen Finanzinstrumenten mit Grundgeschäft	0,00	0,00	0,00	0,00	0,00
1	365	Auszahlungen für den Erwerb von Finanzinstrumenten	0,00	0,00	0,00	0,00	0,00
2	3650	Auszahlungen für den Erwerb von Finanzinstrumenten	0,00	0,00	0,00	0,00	0,00
SU	36	Summe Auszahlungen aus der Finanzierungstätigkeit	57.000,00	57.000,00	56.300,00	42.700,00	42.400,00
SA4		Saldo (4) Geldfluss aus der Finanzierungstätigkeit (35 - 36)	128.000,00	-57.000,00	-56.300,00	-42.700,00	-42.400,00
SA5		Saldo (5) Geldfluss aus der voranschlagswirksamen Gebarung (Saldo 3 + Saldo 4)	349.800,00	423.200,00	429.300,00	440.700,00	454.400,00

MFP Finanzierungsvoranschlag Bereichsbudget 9

MVAG-Ebene	MVAG-Code	Mittelverwendungs- und -aufbringungsgruppen (2. Ebene)	VA 2025	VA 2026	VA 2027	VA 2028	VA 2029
1	311	Einzahlungen aus operativer Verwaltungstätigkeit	1.085.100,00	1.128.500,00	1.173.600,00	1.220.600,00	1.269.400,00
2	3111	Einzahlungen aus eigenen Abgaben	158.900,00	165.300,00	171.900,00	178.800,00	185.900,00
2	3112	Einzahlungen aus Ertragsanteilen	926.200,00	963.200,00	1.001.700,00	1.041.800,00	1.083.500,00
2	3113	Einzahlungen aus Gebühren	0,00	0,00	0,00	0,00	0,00
2	3114	Einzahlungen aus Leistungen	0,00	0,00	0,00	0,00	0,00
2	3115	Einzahlungen aus Besitz und wirtschaftlicher Tätigkeit	0,00	0,00	0,00	0,00	0,00
2	3116	Einzahlungen aus Veräußerung von geringwertigen Wirtschaftsgütern (GWG) und sonstige Einzahlungen	0,00	0,00	0,00	0,00	0,00
1	312	Einzahlungen aus Transfers	235.000,00	244.400,00	254.100,00	264.300,00	274.800,00
2	3121	Transferzahlungen von Trägern des öffentlichen Rechts	235.000,00	244.400,00	254.100,00	264.300,00	274.800,00
2	3122	Transferzahlungen von Beteiligungen	0,00	0,00	0,00	0,00	0,00
2	3123	Transferzahlungen von Unternehmen (inkl. Finanzunternehmen)	0,00	0,00	0,00	0,00	0,00
2	3124	Transferzahlungen von Haushalten und Organisationen ohne Erwerbscharakter	0,00	0,00	0,00	0,00	0,00
2	3125	Transferzahlungen vom Ausland (öffentliche Rechtsträger)	0,00	0,00	0,00	0,00	0,00
2	3126	Investitions- und Tilgungszuschüsse zwischen Unternehmungen und Betrieben der Gebietskörperschaft un	0,00	0,00	0,00	0,00	0,00
1	313	Einzahlungen aus Finanzerträgen	1.600,00	1.700,00	1.800,00	1.900,00	2.000,00
2	3131	Einzahlungen aus Zinserträgen	100,00	100,00	100,00	100,00	100,00
2	3132	Einzahlungen aus Zinsen aus derivativen Finanzinstrumenten mit und ohne Grundgeschäft	0,00	0,00	0,00	0,00	0,00
2	3133	Einzahlungen aus Gewinnentnahmen von marktbestimmten Betrieben	0,00	0,00	0,00	0,00	0,00
2	3134	Sonstige Einzahlungen aus Finanzerträgen	0,00	0,00	0,00	0,00	0,00
2	3135	Einzahlungen aus Dividenden/Gewinnausschüttungen	1.500,00	1.600,00	1.700,00	1.800,00	1.900,00
SU	31	Summe Einzahlungen operative Gebarung	1.321.700,00	1.374.600,00	1.429.500,00	1.486.800,00	1.546.200,00
1	321	Auszahlungen aus Personalaufwand	0,00	0,00	0,00	0,00	0,00
2	3211	Auszahlungen für Personalaufwand (Bezüge, Nebengebühren, und Mehrleistungsvergütungen)	0,00	0,00	0,00	0,00	0,00
2	3212	Auszahlungen für gesetzliche und freiwillige Sozialaufwendungen	0,00	0,00	0,00	0,00	0,00
2	3213	Auszahlungen aus sonstigem Personalaufwand	0,00	0,00	0,00	0,00	0,00
1	322	Auszahlungen aus Sachaufwand	200,00	200,00	200,00	200,00	200,00
2	3221	Auszahlungen für Verbrauchs- und Verbrauchsgüter, Handelswaren	0,00	0,00	0,00	0,00	0,00
2	3222	Auszahlungen für Verwaltungs- und Betriebsaufwand	100,00	100,00	100,00	100,00	100,00
2	3223	Auszahlungen für Leasing- und Mietaufwand	0,00	0,00	0,00	0,00	0,00
2	3224	Auszahlungen für Instandhaltung	0,00	0,00	0,00	0,00	0,00
2	3225	Sonstige Auszahlungen aus Sachaufwand	100,00	100,00	100,00	100,00	100,00
2	3226	Auszahlungen aus der Inanspruchnahme von Haftungen	0,00	0,00	0,00	0,00	0,00
1	323	Auszahlungen aus Transfers	41.100,00	42.700,00	44.400,00	46.100,00	47.900,00
2	3231	Transferzahlungen an Träger des öffentlichen Rechts	41.100,00	42.700,00	44.400,00	46.100,00	47.900,00

MVAG-Ebene	MVAG-Code	Mittelverwendungs- und -aufbringungsgruppen (2. Ebene)	VA 2025	VA 2026	VA 2027	VA 2028	VA 2029
2	3232	Transferzahlungen an Beteiligungen	0,00	0,00	0,00	0,00	0,00
2	3233	Transferzahlungen an Unternehmen (inkl. Finanzunternehmen)	0,00	0,00	0,00	0,00	0,00
2	3234	Transferzahlungen an Haushalte und Organisationen ohne Erwerbscharakter	0,00	0,00	0,00	0,00	0,00
2	3235	Transferzahlungen an das Ausland	0,00	0,00	0,00	0,00	0,00
2	3236	Investitions- und Tilgungszuschüsse zwischen Unternehmungen und Betrieben der Gebietskörperschaft un	0,00	0,00	0,00	0,00	0,00
1	324	Auszahlungen aus Finanzaufwand	10.400,00	10.700,00	11.000,00	11.200,00	11.500,00
2	3241	Auszahlungen für Zinsen	7.900,00	8.100,00	8.300,00	8.400,00	8.600,00
2	3242	Auszahlungen für Zinsen aus derivativen Finanzinstrumenten mit und ohne Grundgeschäft	0,00	0,00	0,00	0,00	0,00
2	3243	Auszahlungen aus Gewinnentnahmen von marktbestimmten Betrieben	0,00	0,00	0,00	0,00	0,00
2	3244	Sonstige Auszahlungen aus Finanzaufwendungen	2.500,00	2.600,00	2.700,00	2.800,00	2.900,00
SU	32	Summe Auszahlungen operative Gebarung	51.700,00	53.600,00	55.600,00	57.500,00	59.600,00
SA1		Saldo (1) Geldfluss aus der operativen Gebarung (31 - 32)	1.270.000,00	1.321.000,00	1.373.900,00	1.429.300,00	1.486.600,00
1	331	Einzahlungen aus der Investitionstätigkeit	0,00	0,00	0,00	0,00	0,00
2	3311	Einzahlungen aus der Veräußerung von immateriellem Vermögen	0,00	0,00	0,00	0,00	0,00
2	3312	Einzahlungen aus der Veräußerung von Grundstücken und Grundstückseinrichtungen	0,00	0,00	0,00	0,00	0,00
2	3313	Einzahlungen aus der Veräußerung von Gebäuden und Bauten	0,00	0,00	0,00	0,00	0,00
2	3314	Einzahlungen aus der Veräußerung von technischen Anlagen, Fahrzeugen und Maschinen	0,00	0,00	0,00	0,00	0,00
2	3315	Einzahlungen aus der Veräußerung von Amts-, Betriebs- und Geschäftsausstattung	0,00	0,00	0,00	0,00	0,00
2	3316	Einzahlungen aus der Veräußerung von Kulturgütern	0,00	0,00	0,00	0,00	0,00
2	3317	Einzahlungen aus der Veräußerung von Beteiligungen	0,00	0,00	0,00	0,00	0,00
2	3318	Einzahlungen aus der Veräußerung von kofinanzierten Schutzbauten	0,00	0,00	0,00	0,00	0,00
1	332	Einzahlungen aus der Rückzahlung von Darlehen sowie gewährten Vorschüssen	0,00	0,00	0,00	0,00	0,00
2	3321	Einzahlungen aus Darlehen an Träger des öffentlichen Rechts	0,00	0,00	0,00	0,00	0,00
2	3322	Einzahlungen aus Darlehen von Beteiligungen	0,00	0,00	0,00	0,00	0,00
2	3323	Einzahlungen aus Darlehen an Unternehmen und Haushalte	0,00	0,00	0,00	0,00	0,00
2	3325	Einzahlungen aus Vorschüssen und Anzahlungen	0,00	0,00	0,00	0,00	0,00
1	333	Einzahlungen aus Kapitaltransfers	0,00	0,00	0,00	0,00	0,00
2	3331	Kapitaltransferzahlungen von Trägern des öffentlichen Rechts	0,00	0,00	0,00	0,00	0,00
2	3332	Kapitaltransferzahlungen von Beteiligungen	0,00	0,00	0,00	0,00	0,00
2	3333	Kapitaltransferzahlungen von Unternehmen	0,00	0,00	0,00	0,00	0,00
2	3334	Kapitaltransferzahlungen von Haushalten und Organisationen ohne Erwerbscharakter	0,00	0,00	0,00	0,00	0,00
2	3335	Kapitaltransferzahlungen vom Ausland	0,00	0,00	0,00	0,00	0,00
SU	33	Summe Einzahlungen investive Gebarung	0,00	0,00	0,00	0,00	0,00
1	341	Auszahlungen aus der Investitionstätigkeit	0,00	0,00	0,00	0,00	0,00
2	3411	Auszahlungen für den Erwerb von immateriellem Vermögen	0,00	0,00	0,00	0,00	0,00
2	3412	Auszahlungen für den Erwerb von Grundstücken und Grundstückseinrichtungen	0,00	0,00	0,00	0,00	0,00
2	3413	Auszahlungen für den Erwerb von Gebäuden und Bauten	0,00	0,00	0,00	0,00	0,00

MVAG-Ebene	MVAG-Code	Mittelverwendungs- und -aufbringungsgruppen (2. Ebene)	VA 2025	VA 2026	VA 2027	VA 2028	VA 2029
2	3414	Auszahlungen für den Erwerb von technischen Anlagen, Fahrzeugen und Maschinen	0,00	0,00	0,00	0,00	0,00
2	3415	Auszahlungen für den Erwerb von Amts-, Betriebs- und Geschäftsausstattung	0,00	0,00	0,00	0,00	0,00
2	3416	Auszahlungen für den Erwerb von Kulturgütern	0,00	0,00	0,00	0,00	0,00
2	3417	Auszahlungen für den Erwerb von Beteiligungen	0,00	0,00	0,00	0,00	0,00
2	3418	Auszahlungen für den Erwerb von kofinanzierten Schutzbauten	0,00	0,00	0,00	0,00	0,00
1	342	Auszahlungen aus der Gewährung von Darlehen sowie gewährten Vorschüssen	0,00	0,00	0,00	0,00	0,00
2	3421	Auszahlungen von Darlehen an Träger des öffentlichen Rechts	0,00	0,00	0,00	0,00	0,00
2	3422	Auszahlungen von Darlehen an Beteiligungen	0,00	0,00	0,00	0,00	0,00
2	3423	Auszahlungen von Darlehen an Unternehmen und Haushalte	0,00	0,00	0,00	0,00	0,00
2	3425	Auszahlungen von Vorschüssen und Anzahlungen	0,00	0,00	0,00	0,00	0,00
1	343	Auszahlungen aus Kapitaltransfers	0,00	0,00	0,00	0,00	0,00
2	3431	Kapitaltransferzahlungen an Träger des öffentlichen Rechts	0,00	0,00	0,00	0,00	0,00
2	3432	Kapitaltransferzahlungen an Beteiligungen	0,00	0,00	0,00	0,00	0,00
2	3433	Kapitaltransferzahlungen an Unternehmen (Finanzunternehmen)	0,00	0,00	0,00	0,00	0,00
2	3434	Kapitaltransferzahlungen an Haushalte und Organisationen ohne Erwerbscharakter	0,00	0,00	0,00	0,00	0,00
2	3435	Kapitaltransferzahlungen an das Ausland	0,00	0,00	0,00	0,00	0,00
SU	34	Summe Auszahlungen investive Gebarung	0,00	0,00	0,00	0,00	0,00
SA2		Saldo (2) Geldfluss aus der investiven Gebarung (33 - 34)	0,00	0,00	0,00	0,00	0,00
SA3		Saldo (3) Nettofinanzierungssaldo (Saldo 1+ Saldo 2)	1.270.000,00	1.321.000,00	1.373.900,00	1.429.300,00	1.486.600,00
1	351	Einzahlungen aus der Aufnahme von Finanzschulden	0,00	0,00	0,00	0,00	0,00
2	3511	Einzahlungen aus empfangenen Darlehen von öffentlichen Körperschaften und Rechtsträgern	0,00	0,00	0,00	0,00	0,00
2	3512	Einzahlungen aus empfangenen Darlehen von Beteiligungen	0,00	0,00	0,00	0,00	0,00
2	3513	Einzahlungen aus empfangenen Darlehen von Unternehmen und privaten Haushalten	0,00	0,00	0,00	0,00	0,00
2	3514	Einzahlungen aus Finanzschulden (Finanzunternehmen)	0,00	0,00	0,00	0,00	0,00
2	3515	Einzahlungen aus Aufnahmen von Leasingverbindlichkeiten	0,00	0,00	0,00	0,00	0,00
1	353	Einzahlungen infolge eines Kapitaltausches bei derivativen Finanzinstrumenten mit Grundgeschäft	0,00	0,00	0,00	0,00	0,00
2	3530	Einzahlungen infolge eines Kapitaltausches bei derivativen Finanzinstrumenten mit Grundgeschäft	0,00	0,00	0,00	0,00	0,00
1	355	Einzahlungen aus dem Abgang von Finanzinstrumenten	0,00	0,00	0,00	0,00	0,00
2	3550	Einzahlungen aus dem Abgang von Finanzinstrumenten	0,00	0,00	0,00	0,00	0,00
SU	35	Summe Einzahlungen aus der Finanzierungstätigkeit	0,00	0,00	0,00	0,00	0,00
1	361	Auszahlungen aus der Tilgung von Finanzschulden	28.600,00	28.600,00	28.600,00	28.600,00	25.800,00
2	3611	Auszahlungen aus empfangenen Darlehen von öffentlichen Körperschaften und Rechtsträgern	0,00	0,00	0,00	0,00	0,00
2	3612	Auszahlungen aus empfangenen Darlehen von Beteiligungen	0,00	0,00	0,00	0,00	0,00
2	3613	Auszahlungen aus empfangenen Darlehen von Unternehmen und privaten Haushalten	0,00	0,00	0,00	0,00	0,00
2	3614	Auszahlungen aus Finanzschulden	28.600,00	28.600,00	28.600,00	28.600,00	25.800,00
2	3615	Auszahlungen aus Rückzahlungen von Leasingverbindlichkeiten	0,00	0,00	0,00	0,00	0,00
1	363	Auszahlungen infolge eines Kapitaltausches bei derivativen Finanzinstrumenten mit Grundgeschäft	0,00	0,00	0,00	0,00	0,00

MVAG-Ebene	MVAG-Code	Mittelverwendungs- und -aufbringungsgruppen (2. Ebene)	VA 2025	VA 2026	VA 2027	VA 2028	VA 2029
2	3630	Auszahlungen infolge eines Kapitaltausches bei derivativen Finanzinstrumenten mit Grundgeschäft	0,00	0,00	0,00	0,00	0,00
1	365	Auszahlungen für den Erwerb von Finanzinstrumenten	0,00	0,00	0,00	0,00	0,00
2	3650	Auszahlungen für den Erwerb von Finanzinstrumenten	0,00	0,00	0,00	0,00	0,00
SU	36	Summe Auszahlungen aus der Finanzierungstätigkeit	28.600,00	28.600,00	28.600,00	28.600,00	25.800,00
SA4		Saldo (4) Geldfluss aus der Finanzierungstätigkeit (35 - 36)	-28.600,00	-28.600,00	-28.600,00	-28.600,00	-25.800,00
SA5		Saldo (5) Geldfluss aus der voranschlagswirksamen Gebarung (Saldo 3 + Saldo 4)	1.241.400,00	1.292.400,00	1.345.300,00	1.400.700,00	1.460.800,00