


Gemeinde St. Marien

Bezirk Linz - Land

Voranschlag

für das Finanzjahr
2026



Vorwort

Gemäß § 74 Abs. 1 Oö. GemO 1990 hat die Führung des Ergebnis- und Finanzierungshaushalts nach dem Gemeindevoranschlag zu erfolgen.

§ 80 Abs. 1 Oö. GemO 1990 normiert, dass der Gemeindevoranschlag samt den allfälligen Nachtragsvoranschlägen die **bindende Grundlage für die Haushaltsführung** bildet. Zudem stellt Abs. 2 definitiv klar, dass investive Einzelvorhaben im laufenden Haushaltsjahr nur insoweit begonnen und fortgeführt werden dürfen, als die dafür vorgesehenen Mittelaufbringungen vorhanden oder rechtlich und tatsächlich gesichert sind.

§ 73b definiert den Haushaltsausgleich: Ausgleich der Auszahlungen der laufenden Geschäftstätigkeit mit den Einzahlungen der laufenden Geschäftstätigkeit. Bei der Voranschlagserstellung ist gemäß § 75 Abs. 4a Oö. GemO 1990 im Finanzierungshaushalt das Ergebnis der laufenden Geschäftstätigkeit ausgeglichen zu erstellen. Ergibt sich in der laufenden Geschäftstätigkeit ein Fehlbetrag, gilt der Haushaltsausgleich auch dann als erreicht, wenn im Ergebnishaushalt die Entnahme von Haushaltsrücklagen im erforderlichen Ausmaß veranschlagt wird.

Kann der Haushaltsausgleich im Entwurf des Gemeindevoranschlags auf diese Weise nicht erreicht werden, hat der Bürgermeister diesen in Anwendung des § 76 Abs. 2 Oö. GemO 1990 der Landesregierung vorzulegen. Jenen Gemeinden, die nach entsprechender Prüfung dennoch den Haushaltsausgleich nicht aus eigener Kraft erreichen, werden Gemeinde-Bedarfszuweisungen in der erforderlichen Höhe in Aussicht gestellt werden.

Die Richtlinien der Gemeindefinanzierung Neu werden laufend evaluiert. Weitere inhaltliche Änderungen sind aufgrund der zwischenzeitlich eingetretenen Erfahrungswerte und Entwicklungen im Bereich der Gemeindefinanzen am 30.06.2025 von der Oö. Landesregierung beschlossen worden.

Nach positiver Prüfung der Härteausgleichskriterien durch die Bezirkshauptmannschaft Linz-Lanz, hat das Land OÖ Mittel in Höhe von 1.224.800 EUR aus der Härteausgleichsfonds – Verteilung 1 zugesagt. 51.200 sind aus Eigenmitteln zu decken, womit der Haushaltsausgleich gewährleistet werden kann.

Ihre Claudia Rockenschaub, MA

Voranschlag 2026



Inhalt

1. Kundmachung Entwurf Voranschlag	5
2. Kundmachung Voranschlag	6
3. Hebesätze	7
4. Informationen gem. § 8 Abs. 4 Oö. GHO	8
5. Vorbericht gem. § 10 Oö. GHO	9
Zentrale Ergebnisse des Voranschlags 2026	11
5.1. Finanzierungshaushalt	12
5.1.1. Liquide Mittel	12
5.1.2. Zahlungsmittelreserven und Rücklagen	13
5.1.3. Bedarf an Kassenkredit	15
5.2. Ergebnis der laufenden Geschäftstätigkeit	16
5.3. Nachhaltiges Haushaltsgleichgewicht	17
5.4. Ergebnishaushalt	18
5.5. Entwicklung der langfristigen Finanzschulden und Verbindlichkeiten	20
5.6. Haftungen	20
5.7. Auswirkungen aus investiven Einzelvorhaben (Erträge, Betriebskosten, Personalaufwand, Finanzierungskosten udgl.)	21
5.8. Beschreibung wesentlicher Auswirkungen aus Entscheidungen vergangener Haushaltsjahre, welche erst im Zeitraum der Veranschlagung und Finanzplanung wirksam werden	23

5.9. Beschreibung sich abzeichnender Entwicklungen (Verbesserungen, Belastungen), die sich in den folgenden Haushaltsjahren auf den Gemeindehaushalt auswirken können	25
5.10. Änderungen im Dienstpostenplan und ihre finanziellen Auswirkungen	26
5.11. Weiterführende Informationen	27
6. Nachweis über die laufende Geschäftstätigkeit	28
7. Nachweis über das nachhaltige Haushaltsgleichgewicht.....	29
8. Nachweis über Veräußerung von Vermögenswerten	30
9. Nachweis über Rückstellungen	31
10. Nachweis über die Investitionszuschüsse (Kapitaltransfers)	33
11. Dienstpostenplan.....	35
12. Prüfungsvermerk	36

Rechenwerk

1. Kundmachung Entwurf Voranschlag



Kundmachung Gemeinde St. Marien	
Aktenzahl:	BUD-2025-1125-00004
Datum:	28.11.2025
Kontaktdaten	
SB/Abt:	Claudia Rodkenschaub
Tel:	07227/8155-13
Mail:	gemeinde@st-marien.at

Kundmachung

Betrifft: Entwurf Gemeindevoranschlag für das Finanzjahr 2026; Auflage

Im Sinne des § 76 Abs. 3 der Oö. Gemeindeordnung 1990 i. d. g. F. wird hiermit kundgemacht, dass der Entwurf über den Gemeindevoranschlag der Gemeinde St. Marien für das Jahr 2026 von heute an eine Woche, das ist bis zum 08.12.2025, im Gemeindeamt St. Marien zur öffentlichen Einsicht aufliegt und während der Amtsstunden eingesehen werden kann.
Der Entwurf ist auch auf der Homepage der Gemeinde unter www.st-marien.at abrufbar.


Etwalige Einwendungen gegen den Entwurf können innerhalb der oben angeführten Auflagefrist von jedermann, der ein berechtigtes Interesse glaubhaft machen kann, schriftlich beim Gemeindeamt eingebracht werden.

Angeschlagen: 01.12.2025

Abgenommen: 10.12.2025

Der Bürgermeister
digital signiert
Walter Lazelsberger

Gemeinde St. Marien | St. Marien 1, 4502 St. Marien | Tel: 072278155 | Fax:
Mail: gemeinde@st-marien.at | Web: www.st-marien.at | UID: ATU22765504
Bankverbindung: Raiffeisenbank St. Marien eGen | BIC: RZOOA2LS30 | IBAN: AT31 3453 0000 0001 0058

	Unterzeichner	Gemeinde St. Marien
	Datum/Zeit-UTC	2025-11-28T10:24:23+01:00
	Aussteller-Zertifikat	a-sign-corporate-07
	Serien-Nr.	935708811
Prüfinformation	Informationen zur Prüfung der elektronischen signatur finden Sie unter: https://www.signaturpruefung.gv.at	
Hinweis	Dieses Dokument wurde antsigniert. Auch ein Ausdruck dieses Dokuments hat gemäß § 20 E-Government-Gesetz die Beweiskraft einer öffentlichen Urkunde.	

2. Kundmachung Voranschlag



GEMEINDE ST. MARIEN

Kundmachung
Gemeinde St. Marien

Aktenzahl: BUD-2025-1125-00004
Datum: 12.12.2025

Kontaktdaten

SB/Abt: Claudia Rockenschaub
Tel: 07227/8155-13
Mail: gemeinde@st-marien.at

Kundmachung

Betrifft: Gemeindevoranschlag für das Finanzjahr 2026; Auflage


Im Sinne des § 76 Abs. 7 der Oö. Gemeindeordnung 1990 i. d. g. F. wird hiermit kundgemacht, dass der vom Gemeinderat der Gemeinde St. Marien in der am 09.12.2025 abgehaltenen öffentlichen Sitzung beschlossene Gemeindevoranschlag für das Finanzjahr 2026 von heute an zwei Wochen im Gemeindeamt St. Marien zur öffentlichen Einsicht aufliegt. Der Gemeindevoranschlag kann während der Amtsstunden eingesehen werden.

Der Gemeindevoranschlag ist auch auf der Homepage der Gemeinde unter www.st-marien.at abrufbar.

Angeschlagen: 15.12.2025
Abgenommen: 30.12.2025

Der Bürgermeister.
digital signiert
Walter Lazelsberger

Gemeinde St. Marien | St. Marien 1, 4502 St. Marien | Tel: 07227/8155 | Fax:
Mail: gemeinde@st-marien.at | Web: www.st-marien.at | UID: ATU22765504
Bankverbindung: Raiffeisenbank St. Marien eGen | BIC: RZOOAT33530 | IBAN: AT31 3453 0000 0001 0058

	Unterzeichner	Gemeinde St., Marien
	Datum/Zeit-UTC	2025-12-12T08:33:19+01:00
	Aussteller-Zertifikat	a-sign-corporate-07
	Serien-Nr.	935708811
Prüfinformation	Informationen zur Prüfung der elektronischen Signatur finden sie unter: https://www.signaturpruefung-gv.at	
Hinweis	Dieses Dokument wurde antesigniert. Auch ein Ausdruck dieses Dokuments hat gemäß § 20 E-Government-Gesetz die Beweiskraft einer öffentlichen Urkunde.	

3. Hebesätze

VERORDNUNGSBLATT
DER GEMEINDE ST. MARIEN

Jahrgang 2025	Ausgegeben am 17. Dezember 2025	www.ris.bka.gv.at
<hr/>		
Nr. 7 Verordnung:	Hebesatzverordnung 2026	

Verordnung
des Gemeinderats der Gemeinde St. Marien betreffend die Gemeindeabgaben 2026
(Hebesatzverordnung 2026)

Auf Grund des Beschlusses des Gemeinderats der Gemeinde St. Marien vom 09. Dezember 2025 sowie auf Grund der Ermächtigungen des Finanzausgleichsgesetzes 2024 (FAG 2024), BGBl. I Nr. 168/2023, in der Fassung des Bundesgesetzes BGBl. I Nr. 128/2024, sowie der angeführten sonstigen Gesetze und Verordnungen, jeweils in der geltenden Fassung, die Ausschreibung und Einhebung der Gemeindeabgaben sowie die Festsetzung von gesetzlichen Steuerhebesätzen und von Gebühren für die Benützung von Gemeindecinrichtungen verordnet:

§ 1
Grundsteuer A und B

Die Grundsteuer für land- und forstwirtschaftliche Betriebe (Grundsteuer A) beträgt 500 v.H. des Steuermessbetrages. Die Grundsteuer für alle anderen Grundstücke (Grundsteuer B) beträgt 500 v.H. des Steuermessbetrages.

§ 2
Lustbarkeitsabgabe
Es gelten die Bestimmungen gem. der Verordnung vom 03.03.2016 idgF.

§ 3
Inkrafttreten
Diese Verordnung tritt mit 01.01.2026 in Kraft.

Der Bürgermeister:
Walter Lazelsberger

4. Informationen gem. § 8 Abs. 4 Oö. GHO

Einwohnerzahl

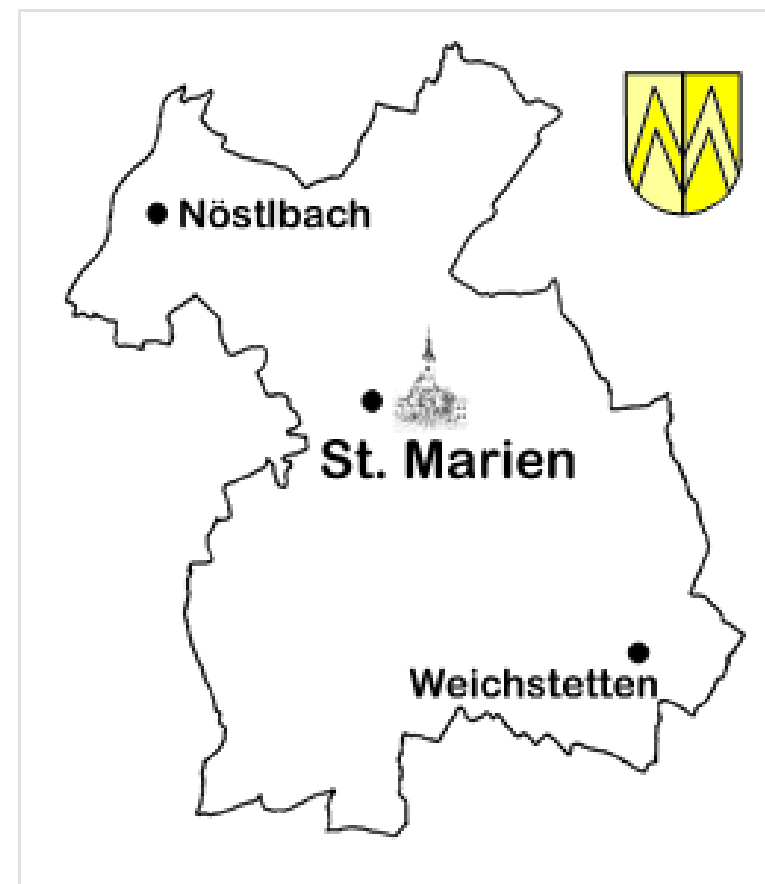
A)	nach der Personenstandsaufnahme 1987	3.164
B)	nach der Volkszählung am 15.05.2001	4.140
C)	nach dem Stichtag der GR-Wahl am 07.07.2015	4.836
D)	HW laut Meldeamt – Stichtag 31.10.2008	4.532
E)	HW laut Meldeamt – Stichtag 31.10.2009	4.614
F)	HW laut Meldeamt – Stichtag 31.10.2010	4.629
G)	HW laut Meldeamt – Stichtag 31.10.2012	4.599
H)	HW laut Meldeamt – Stichtag 31.10.2013	4.634
I)	HW laut Meldeamt – Stichtag 31.10.2014	4.654
J)	HW laut Meldeamt – Stichtag 31.10.2015	4.646
K)	HW laut Meldeamt – Stichtag 31.10.2016	4.708
L)	HW laut Meldeamt – Stichtag 31.10.2017	4.743
M)	HW laut Meldeamt – Stichtag 31.10.2018	4.789
N)	HW laut Meldeamt – Stichtag 31.10.2019	4.809
O)	nach dem Stichtag der GR-Wahl am 06.07.2021	5.195
P)	HW laut Meldeamt – Stichtag 31.10.2020	4.864
Q)	HW laut Meldeamt – Stichtag 31.10.2021	4.889
R)	HW laut Meldeamt – Stichtag 31.10.2022	4.970
S)	HW laut Meldeamt – Stichtag 31.10.2023	5.132
T)	HW laut Meldeamt – Stichtag 31.10.2024	5.228

Flächenausmaß

unter Berücksichtigung der bis zum 12.05.1991 durch Eingemeindung eingetretenen

Gebietsveränderungen

3.773 ha



5. Vorbericht gem. § 10 Oö. GHO

Der Voranschlag 2026 wurde nach den Anforderungen der VRV 2015, der Oö. Gemeindehaushaltsordnung (Oö. GHO) sowie gemäß den Vorgaben des Voranschlagserlasses erstellt.

Der Voranschlag 2026 wird von folgenden wesentlichen Beträgen beeinflusst:

Ertragsanteile und Landesumlage

Der Anstieg der Ertragsanteile beträgt im VA 2026 325.200 EUR, das sind 6 % gegenüber dem NVA 2025. Die mittelfristige Entwicklung der Ertragsanteile ist lt. Voranschlagserlass zwischen +3,43 % gegenüber den Werten 2026 und +3,14 % im Jahr 2030 prognostiziert. Die Landesumlage steigt korrespondierend um nur 3.900 EUR.

Krankenanstaltenbeitrag

Die Krankenanstaltenbeiträge erfahren einen Anstieg von 115.300 EUR, das sind 6,7 % mehr gegenüber dem Vorjahr. Zugleich werden Rückersätze aus der Abrechnung 2024 in Höhe von 51.500 EUR weniger erwartet. Die Nettomehrbelastung aus Krankenanstaltenbeiträgen beträgt im VA 2026 demnach 166.800 EUR.

SHV-Umlage

Die Beiträge an Sozialhilfeverbände steigen, bei einer angenommenen Umlage von 23 % der Finanzkraft, um 49.000 EUR, das sind Mehrauszahlungen von 3,5 % gegenüber dem Vorjahr.

Kinderbetreuungsreinrichtungen und schulische Nachmittagsbetreuung

Der Betrieb der Pfarrcaritaskindergärten wird seit 01.01.2024 durch die Caritas Linz geführt. Die Gemeinde hat den Abgang gemäß der Budgetplanung der Caritas zu bedecken. Die Budgetplanung ist dem Voranschlag angeschlossen.

Musste für die Abgangsdeckung der Kinderbetreuungseinrichtung im Vorjahr ein Betrag von 1.088.800 EUR geleistet werden (ohne Hort St. Marien; 1.225.500 EUR mit Hort St. Marien), liegt für die Budgetplanung 2026 eine Abgangsdeckung von 1.167.300 EUR vor. Die Erhöhung ist insbesondere auf Lohnerhöhungen von 3 % und steigender Kosten für die Betriebsführung zurückzuführen.

Der Hort St. Marien wurde aufgelöst und wird seit 09/2025 in Form einer schulischen Nachmittagsbetreuung durch den Familienbund geführt, welcher mit einem Abgang für die Gemeinde von 87.900 EUR im Jahr 2026 rechnet (Förderung bereits abgezogen).

Zur Abfederung der Mehrbelastung für Gemeinden wird ab 2024 ein Zuschuss gewährt. Mit dem Zukunftsfonds wird vom Bund ein neues Instrument eingeführt (§ 23 FAG 2024), mit dem die Länder und Gemeinden in Form einer Finanzausgleich bei der Erfüllung wichtiger, aber finanziell herausfordernder Aufgaben unterstützt werden. Mittel von 1,1 Milliarden Euro werden vom Bund ab dem Jahr 2024 zur Erreichung bestimmter Ziele für die Aufgabenbereiche Elementarpädagogik, Wohnen und Sanieren sowie Umwelt und Klima bereitgestellt. Die Gemeinde St. Marien erhält aus dem Topf der Elementarpädagogik einen Betrag von 150.300 EUR. Lt. Paktum zum Finanzausgleich stehen die Mittel sowohl für „infrastrukturelle Kosten als auch den Personalaufwand“ zur Verfügung. Im Jahr 2026 werden die Mittel für investive Maßnahmen verwendet (Finanzierung Container bzw. Planung KBE St. Marien 3).

Für den Kindergarten/Hort Weichstetten sind jährliche Mietzahlungen für die Container in Höhe von 24.000 EUR zu leisten.

Insgesamt beläuft sich der Abgang der Kinderbetreuungseinrichtung (inkl. Kindergartenbustransport und Gastbeiträge) auf 1.555.400 EUR (VA 2025 1.378.400 EUR). Für die schulische Nachmittagsbetreuung (inkl. Aufwand für Schulausspeisung) kommen noch 140.600 EUR dazu.

Gesetzliche Lohnerhöhungen

Die schwierige Personalsituation widerspiegelt sich in allen Bereichen der Gemeinde. Sowohl in der Verwaltung, in der Reinigung als auch in den Kinderbetreuungseinrichtungen ist es schwierig, qualifiziertes Personal zu finden.

Im Budget sind Lohnerhöhung von 3,0 % für Beamte, Vertragsbedienstete und gewählte Organe sowie die gesetzlichen Vorrückungen vorgesehen. Im Jahr 2026 sind Abfertigungszahlungen in Höhe von ca. 105.600 EUR und Jubiläumsgeldzahlungen von ca. 10.000 EUR geplant.

Die Personalauszahlungen für Vertragsbedienstete/Beamte/Aushilfen belaufen sich auf 1.762.100 EUR, was einer Steigerung von 111.700 EUR bzw. 6,8 % gegenüber dem Vorjahr entspricht. Der Anteil an den Ausgaben der lfd. Geschäftstätigkeit beträgt damit 13,7 %

Kommunalsteuer

Die Kommunalsteuereinnahmen sind, trotz einiger kleinen Insolvenzen, leicht angestiegen. So sind im Jahr 2026 um 58.200 EUR mehr budgetiert (= 853.000 EUR).

Gebühren

Die Wassergebühren werden um 16,5 % erhöht, die Kanalgebühren hingegen um 9 % gesenkt. Die Gebührenüberschüsse verbleiben beim Wasserverband Großraum Ansfelden als Rücklagenmittel und stehen für zukünftige Investitionen oder vorzeitigen Darlehenstilgungen zur Verfügung.

Die Abfallgebühren werden um 6 % erhöht, um den Betrieb auszahlungsdeckend zu führen.

Finanzzuschüsse, Struktur- und Härteausgleichsfonds

Die Strukturfondsmittel betragen lt. Vorgaben des Landes 390.900 EUR, das sind um 7.300 EUR mehr als noch im Vorjahr.

Im Jahr 2025 wurde einmalig ein Zuschuss in Höhe von 142.200 EUR zur Stärkung der Haushalte gewährt.

Die Finanzzuschüsse bleiben aufgrund der vergleichsweise niedrigen Finanzkraftquote sehr hoch. Um einen Haushaltsausgleich zu erreichen, werden Härteausgleichsmittel V1 in Höhe von 1.224.800 EUR benötigt.

Der Finanzzuschuss nach § 23 FAG (Zukunftsfonds) wird für die Finanzierung der Container herangezogen und ist daher nicht in der laufenden Geschäftstätigkeit enthalten.

Zentrale Ergebnisse des Voranschlags 2026

Finanzierungshaushalt

	NVA 2025	VA 2026
Geldfluss operative Gebarung (Saldo 1)	671 500,00	267 500,00
Geldfluss investive Gebarung (Saldo 2)	- 391 800,00	- 418 400,00
Nettofinanzierungssaldo (Saldo 3)	279 700,00	- 150 900,00
Geldfluss Finanzierungstätigkeit (Saldo 4)	357 300,00	64 100,00
Geldfluss VA-wirksame Gebarung (Saldo 5)	637 000,00	- 86 800,00

Ergebnishaushalt

	NVA 2025	VA 2026
Summe Erträge	13 088 400	13 732 400
Summe Aufwände	13 116 300	13 976 200
Nettoergebnis (Saldo 0)	- 27 900	- 243 800
Entnahme von Haushaltsrücklagen	419 800	286 800
Zuweisung zu Haushaltsrücklagen	636 900	254 500
Nettoergebnis (Saldo 00)	- 245 000	- 211 500

Ergebnis der laufenden Geschäftstätigkeit

	NVA 2025	VA 2026
Einzahlungen (ohne investive Einzelvorhaben)	11 775 100,00	12 778 000,00
Auszahlungen (ohne investive Einzelvorhaben)	11 813 600,00	12 829 200,00
Ergebnis der laufenden Geschäftstätigkeit	- 38 500,00	- 51 200,00
Härtefondsausgleichsmittel V1	566 200,00	1 224 800,00
Härtefondsausgleichsmittel V2	249 500,00	136 900,00

5.1. Finanzierungshaushalt

Der Finanzierungshaushalt liefert Informationen zur Liquidität der Gemeinde und zur Finanzierung des Gesamthaushalts sowie seiner Teilbereiche. Für den Gesamthaushalt zeigt er, wie weit mit dem Geldfluss der operativen Gebarung die Investitionen gedeckt werden können und wieviel für die Tilgung von Schulden sowie für den Abbau von Cash-Reserven (Zahlungsmittelreserven) übrigbleiben. In der Finanzierungsrechnung werden nur die Ist-Werte (Einzahlungen und Auszahlungen) ausgewiesen.

Spitzenkennzahl des Finanzierungshaushaltes ist die Veränderung der liquiden Mittel. Der Geldfluss aus der voranschlagswirksamen Gebarung gibt an, in welcher Höhe die Gemeinde in einem Finanzjahr liquide Mittel (Kassa, Bank, Zahlungsmittelreserven) aufbauen konnte oder abgebaut hat. Die Differenz zwischen den liquiden Mitteln eines Bankkontos zu Beginn eines Haushaltsjahres und am Ende eines Haushaltsjahres muss genau die Höhe der Veränderung der liquiden Mittel entsprechen. Ergibt sich nicht genau derselbe Wert, liegt ein Buchungsfehler vor.

	NVA 2025			VA 2026		
	gesamt	Investive EV	lfd. GT	gesamt	Investive EV	lfd. GT
Einzahlungen operative Gebarung	12 625 700,00	878 200,00	11 747 500,00	13 180 200,00	429 800,00	12 750 400,00
Auszahlung operative Gebarung	11 954 200,00	290 400,00	11 663 800,00	12 912 700,00	247 800,00	12 664 900,00
Geldfluss operative Gebarung (Saldo 1)	671 500,00	587 800,00	83 700,00	267 500,00	182 000,00	85 500,00
Einzahlungen investive Gebarung	906 400,00	878 800,00	27 600,00	1 178 500,00	1 150 900,00	27 600,00
Auszahlungen investive Gebarung	1 298 200,00	1 250 300,00	47 900,00	1 596 900,00	1 547 700,00	49 200,00
Geldfluss investive Gebarung (Saldo 2)	- 391 800,00	- 371 500,00	- 20 300,00	- 418 400,00	- 396 800,00	- 21 600,00
Nettofinanzierungssaldo (Saldo 3 = Saldo 1 +	279 700,00	216 300,00	63 400,00	- 150 900,00	- 214 800,00	63 900,00
Einzahlung Finanzierungstätigkeit	459 200,00	459 200,00	-	179 200,00	179 200,00	-
Auszahlung Finanzierungstätigkeit	101 900,00	-	101 900,00	115 100,00	-	115 100,00
Geldfluss Finanzierungstätigkeit (Saldo 4)	357 300,00	459 200,00	- 101 900,00	64 100,00	179 200,00	- 115 100,00
Geldfluss VA-wirksame Gebarung (Saldo 5)	637 000,00	675 500,00	- 38 500,00	- 86 800,00	- 35 600,00	- 51 200,00

5.1.1. Liquide Mittel

	NVA 2025	VA 2026
Einzahlungen VA-wirksame Gebarung	13 991 300,00	14 537 900,00
Auszahlungen VA-wirksame Gebarung	13 354 300,00	14 624 700,00
Liquide Mittel (Saldo 5 aus Anlage 1b)	637 000,00	- 86 800,00

Der Finanzierungsvoranschlag zeigt, dass im Voranschlag 2026 die Einzahlungen niedriger als die Auszahlungen ausfallen, d. h. die liquiden Mittel der Gemeinde werden sich in der Höhe von rund 86.800 EUR reduzieren (Saldo 5). 35.600 EUR stammen dabei aus investiven Einzelvorhaben, 51.200 EUR sind auf den Annuitätendienst von Darlehen zurückzuführen, welche nicht mit den HAF 1 Mitteln gedeckt werden. Diese sind durch vorhandene Rücklagenmittel zu decken.

Der Nettofinanzierungssaldo, d. h. die Summe aus dem Geldfluss der operativen Gebarung und dem Geldfluss aus der investiven Gebarung, ist mit -150.900 EUR negativ. D. h. die Einzahlungen aus der operativen und investiven Gebarung in der Höhe von 14.358.700 EUR reichen bei nicht aus, die Auszahlungen für die operative und die investive Gebarung in der Höhe von 14.509.600 EUR zu decken. Daher sind Darlehensaufnahmen für investive Einzelvorhaben (Park & Ride) notwendig.

Die gesamten Einzahlungen betragen im Voranschlagsjahr 2026 14.537.900 EUR. Dies bedeutet eine Erhöhung der Einzahlung um 546.600 EUR bzw. 3,9 % gegenüber dem Nachtragsvoranschlag 2025. Die höchsten Einzahlungen sind in den Bereichen 'operative Gebarung' mit 13.180.200 EUR zu erwarten. Die Einzahlungen in der Finanzierungstätigkeit in Höhe von 179.200 EUR sind auf Darlehensaufnahmen zurückzuführen. Von den gesamten Einzahlungen entfallen 90,7 % auf den Bereich 'operative Gebarung'.

Die Auszahlungen liegen im Voranschlagsjahr 2026 bei rund 14.624.700 EUR. Im Nachtragsvoranschlag 2025 lagen die Auszahlungen bei 13.354.300 EUR. Die Erhöhung beträgt hier 9,5 %, womit der Geldabfluss verdeutlicht wird. Die höchsten Auszahlungen werden auf die Bereiche 'operative Gebarung' mit 12.912.700 EUR und 'investive Gebarung' mit 1.596.900 EUR entfallen. Etwa 88,3 % der gesamten Auszahlungen entfallen auf den Bereich 'operative Gebarung'.

5.1.2. Zahlungsmittelreserven und Rücklagen

Nummer	Art / Verwendungszweck / Geldinstitut / IBAN	Fonds	Konto	Stand am	Veränderungen		Stand am
				31.12.2025	Zuweisungen	Entnahmen	31.12.2026
Allgemeine Haushaltsrücklagen							
100035732	Pauschalzuschuss 2023	940000	935000	1.700,00	0,00	0,00	1.700,00
100025382	Rücklage BZ Härteausgleich 2 für Projekte	940000	935000	12.462,33	136.900,00	163.000,00	-13.637,67
100036558	Sonder-BZ 2023	940000	935000	26.100,00	0,00	0,00	26.100,00
100038196	Sonder-BZ 2024	940000	935000	105.514,97	0,00	0,00	105.514,97
100039676	KIG-Mittel	945000	935000	84.700,00	117.600,00	0,00	202.300,00
100039719	Gemeindefinanzzuweisung 2025	946000	935000	154.900,00	0,00	0,00	154.900,00
Summe Allgemeine Haushaltsrücklagen				385.377,30	254.500,00	163.000,00	476.877,30
Zweckgebundene Haushaltsrücklagen							
100024382	Rücklage IB Senkgrube	858000	934000	4.713,63	0,00	0,00	4.713,63
100024380	Rücklage Aufschließungsb. Kanal	920000	934000	90,46	0,00	0,00	90,46
100024381	Rücklage Aufschließungsb. Verkehr	920000	934000	38,00	0,00	0,00	38,00
100024379	Rücklage Aufschließungsb. Wasser	920000	934000	82,71	0,00	0,00	82,71
100024377	Rücklage Infrastrukturbeiträge abgerechnet	920000	934000	123.838,53	0,00	123.800,00	38,53
Summe Zweckgebundene Haushaltsrücklagen				128.763,33	0,00	123.800,00	4.963,33
Gesamtsumme				514.140,63	254.500,00	286.800,00	481.840,63

Die Auszahlung der Mittel aus dem Verteilvorgang 2 erfolgt nach abgeschlossener Prüfung des Rechnungsabschlusses 2025 und damit im Frühjahr 2026. Es wird ein Betrag von 136.900 EUR erwartet, welche der Rücklage zugeführt wird. Zudem fließen im Jahr 2026 KIG-Mittel in Höhe von 117.600 EUR zu. Neben der Entnahme der Infrastrukturbeiträge, sind Rücklagenentnahmen von 163.000 EUR aus den Rücklagen HAF 2 geplant:

Die Zahlungsmittelreserven/Rücklagen per 01.01.2026 betragen voraussichtlich 514.100 EUR.

Die Gemeinde plant im Voranschlag von den vorhandenen Rücklagen 286.800 EUR für die Finanzierung von investiven Einzelvorhaben bzw. lfd. Geschäftstätigkeit zu verwenden:

Löschwasserbehälter Rhema/Weiden	46.500 EUR
Kleinrüstfahrzeug FF St. Marien	65.300 EUR
<u>Annuitätendienst Eigenmitteldarlehen</u>	<u>51.200 EUR</u>
Rücklagenentnahme aus HAF 2	163.000 EUR

Straßenbau 2026/2027	68.800 EUR
I Grunderwerb Siebmayer Leite	25.000 EUR

<u>Grunderwerb 785/9</u>	<u>30.000 EUR</u>
Rücklagenentnahme aus Infrastrukturbeiträge	123.800 EUR

Mit Ende des Jahres 2026 beträgt der Rücklagenstand bzw. der Stand an Zahlungsmittelreserven 481.800 EUR:

- 476.900 EUR allgemeine Haushaltsrücklage
- 4.900 EUR zweckgebundene Haushaltsrücklagen

5.1.3. Bedarf an Kassenkredit

Zur rechtzeitigen Leistung von Auszahlungen aus der laufenden Geschäftstätigkeit darf die Gemeinde einen Kassenkredit aufnehmen. Die maximale Höhe des Kassenkredits beträgt gemäß § 83 Oö. Gemeindeordnung 1990 ein Viertel der Einzahlungen der laufenden Geschäftstätigkeit, das sind 3.194.500 EUR.

In der GR-Sitzung vom 09.12.2025 wurde der Kassenkredit mit 1.000.000 EUR festgesetzt.

Ausgeschrieben wurde ein Kontokorrentkredit mit einem Rahmen von 1.000.000 EUR. Zur Angebotslegung wurden 5 Kreditinstitute eingeladen. Von den 5 eingelangten Angeboten bekam die Raiffeisenbank St. Marien in der GR-Sitzung am 09.12.2025 den Zuschlag.

5.2. Ergebnis der laufenden Geschäftstätigkeit

In § 73b Oö. GemO 1990 sind die entsprechenden Definitionen zur laufenden Geschäftstätigkeit und zum Haushaltsausgleich normiert: Ein- und Auszahlungen der laufenden Geschäftstätigkeit können keinem investiven Einzelvorhaben zugordnet werden und betreffen auch nicht die voranschlagsunwirksame Gebarung. Ein **Haushaltsausgleich** ist gegeben, wenn sich die Auszahlungen der laufenden Geschäftstätigkeit mit den Einzahlungen der laufenden Geschäftstätigkeit ausgleichen.

In § 75 Abs. 4a GemO 1990 ist festgehalten, dass der Haushaltsausgleich auch dann als erreicht gilt, wenn man dafür tatsächlich vorhandene Rücklagen entnimmt, dh entsprechend im Ergebnishaushalt veranschlagt und das im Vorbericht anführt.

Bei Nichterreichen des Haushaltsausgleichs ist § 76 Abs. 2 Oö. GemO 1990 zu beachten, wobei der VA-Entwurf vor Auflage zur öffentlichen Einsicht und vor Vorlage an Gemeinderat der Bezirkshauptmannschaft vorzulegen ist.

	NVA 2025			VA 2026	
	Einzahlungen	Auszahlungen		Einzahlungen	Auszahlungen
Operative Gebarung	12 625 700,00	11 954 200,00		13 180 200,00	12 912 700,00
Investive Gebarung	906 400,00	1 298 200,00		1 178 500,00	1 596 900,00
Finanzierungstätigkeit	459 200,00	101 900,00		179 200,00	115 100,00
Zwischensumme	13 991 300,00	13 354 300,00		14 537 900,00	14 624 700,00
- abzüglich investive Einzelvorhaben (Code 1, 3	- 2 216 200,00	- 1 540 700,00		- 1 759 900,00	- 1 795 500,00
Summe	11 775 100,00	11 813 600,00		12 778 000,00	12 829 200,00
Ergebnis der laufenden Geschäftstätigkeit	Summe E-A +/-	- 38 500,00		Summe E-A +/-	- 51 200,00

Das Ergebnis ist mit 1.276.000 EUR negativ, wodurch die Gemeinde St. Marien als Härteausgleichsgemeinde einzustufen ist. Für einen Haushaltsausgleich sind somit Härteausgleichsmittel erforderlich, wofür die Einhaltung aller Kriterien der Gemeindefinanzierung NEU notwendig ist.

Bei der Vorprüfung wurde ein Betrag aus den Härteausgleichsmittel Verteilung 1 in Höhe von 1.224.800 EUR zugesagt. Die verbleibenden 51.200 EUR stammen aus den Annuitätendienst von Darlehen, welche seit Einführung der Gemeindefinanzierung NEU im Jahr 2018 aufgenommen wurden. Diese sind aus den HAF 2 Mitteln zu decken, wofür eine Rücklagenentnahme budgetiert wurde.

5.3. Nachhaltiges Haushaltsgleichgewicht

In § 73b Abs. 8 Oö. GemO 1990 ist das nachhaltige Haushaltsgleichgewicht wie folgt definiert:

Ein nachhaltiges Haushaltsgleichgewicht liegt vor, wenn

- a) im Finanzierungshaushalt die Liquidität der Gemeinde gegeben ist, ✓
- b) im Ergebnishaushalt das Nettoergebnis mittelfristig (fünf Jahre) ausgeglichen ist und ✗
- c) die Gemeinde ein positives Nettovermögen aufweist. ✓

Das nachhaltige Haushaltsgleichgewicht wird **nicht** erreicht. Im Voranschlagsjahr 2026 ist zwar die Liquidität gewährleistet; das Nettoergebnis ist jedoch auch nach Zuweisung und Entnahme von Rücklagen im Jahr 2026 negativ; auch mittelfristig betrachtet ergibt sich voraussichtlich kein positiver Wert. Grund dafür sind die nicht zahlungswirksamen Erträge und Aufwendungen: Die Höhe des negativen Nettoergebnisses bezieht sich hauptsächlich aus den Abschreibungen, der Dotierung bzw. Auflösung von Rückstellungen, der Abwertung von Beteiligungen und den Erträgen aus der Auflösung von Investitionszuschüssen. Da die Gemeinde St. Marien in den vergangenen Jahren fast immer Härteausgleichsgemeinde war, zudem auch die Überschüsse aus Wasser und Kanal nicht mehr dem Haushalt zugeführt werden können, ist ein positives Nettoergebnis nicht erreichbar und damit auch kein nachhaltiges Haushaltsgleichgewicht. Das positive Nettovermögen der Gemeinde wird durch das jährliche, negative Nettoergebnis sukzessive sinken. Die Gemeinde zehrt von der Vermögenssubstanz.

Maßnahmen zur Verbesserung der Finanzsituation:

Die Gemeinde setzt bereits eingeschlagene Konsolidierungsmaßnahmen/Einsparungsmaßnahmen auch im Jahr 2026 fort. Damit sind die Aufwendungen auf ein Mindestmaß gesetzt. Die Ertragsseite ist nicht oder nur sehr gering beeinflussbar. Bleiben die Rahmenbedingungen durch die Gemeindefinanzierung Neu unverändert und das kommunale Leistungsspektrum im selben Umfang aufrecht, gibt es keine Möglichkeit, dem sukzessiven Vermögensverzehr entgegenzuwirken. Die einzig mögliche Maßnahme ist die deutliche Reduzierung aufwandsintensiver Dienstleistungen mit hoher kommunaler Finanzierungsverantwortung.

5.4. Ergebnishaushalt

Der Ergebnishaushalt stellt den Wertverbrauch (Aufwand) sowie den Wertzuwachs (Ertrag) dar. Die Spitzenkennzahl im Ergebnishaushalt ist die Differenz aus den Gesamterträgen und den Gesamtaufwendungen und heißt Nettoergebnis (vor Rücklagen). Die Entnahme und Zuweisung von Haushaltsrücklagen sind ebenfalls Bestandteil des Ergebnishaushalts. Die Verwendung von Rücklagen kann zu einem ausgeglichenen Nettoergebnis (nach Rücklagen) führen.

Ein positives Nettoergebnis bedeutet, dass die Gemeinde in der Lage ist, ihre Dienstleistungen und die damit verbundenen Infrastrukturkosten aus eigenen Mitteln zu finanzieren. Ein negatives Nettoergebnis bedeutet, dass die Gemeinde mit ihren Erträgen die Aufwendungen für die Dienstleistungen und Infrastrukturkosten nicht vollständig decken kann und daher substanziell Vermögen verliert.

Der Ergebnishaushalt ist jährlich abzuschließen (Verrechnung des Nettoergebnisses mit dem Nettovermögen in der Vermögensrechnung), das heißt, am Anfang eines Haushaltsjahres beginnt dieser wieder neu (=dynamische Rechnung).

Die Ergebnisrechnung bringt auch bessere Informationen zur Kostendeckung in den Gebührenhaushalten bzw. Zuschussbereichen wie zB der Kinderbetreuung.

Ebene	Code	Mittelverwendungs- und -aufbringungsgruppe (1.Ebene)	VA 2026	VA 2025	RA 2024
1	211	Erträge aus der operativen Verwaltungstätigkeit	10.826.700,00	10.338.600,00	10.171.037,15
1	212	Erträge aus Transfers	2.842.800,00	2.749.700,00	2.511.818,79
1	213	Finanzerträge	0,00	100,00	552,16
SU	21	Summe Erträge	13.669.500,00	13.088.400,00	12.683.408,10
1	221	Personalaufwand	1.762.100,00	1.650.400,00	1.528.783,04
1	222	Sachaufwand	5.924.100,00	5.637.700,00	5.568.016,13
1	223	Transferaufwand	6.149.800,00	5.732.900,00	5.712.530,86
1	224	Finanzaufwand	77.300,00	95.300,00	192.085,45
SU	22	Summe Aufwendungen	13.913.300,00	13.116.300,00	13.001.415,48
SA0	SA0	Saldo (0) Nettoergebnis (21-22)	-243.800,00	-27.900,00	-318.007,38
1	230	Entnahmen von Haushaltsrücklagen	286.800,00	419.800,00	168.173,08
1	240	Zuweisungen an Haushaltsrücklagen	254.500,00	636.900,00	184.908,62
SA01	SA01	Saldo (01) Haushaltsrücklagen (230-240)	32.300,00	-217.100,00	-16.735,54
SA00	SA00	Saldo (00) Nettoergebnis nach Haushaltsrücklagen (SA0+SA01)	-211.500,00	-245.000,00	-334.742,92

Die gesamten Erträge betragen im Finanzjahr 2026 13.669.500 EUR. Dies bedeutet eine Erhöhung von 581.100 bzw. 4,4 % gegenüber dem NVA 2025. Die höchsten Erträge werden im Bereich 'Erträge aus der operativen Verwaltungstätigkeit' mit 10.826.700 EUR erwartet. Dies ist ein Anteil von 79,2 % an den gesamten Erträgen.

Die Aufwendungen liegen im Finanzjahr 2026 bei 13.913.300 EUR und steigen damit um 6,1 %. Bei den Aufwendungen entfallen 5.924.100 EUR auf den Bereich der Sachaufwendungen. Die Sachaufwendungen enthalten unter anderem die Abschreibungen, die sich durch die Abnutzung des kommunalen Sachanlagevermögens ergeben. Während die Personalaufwendungen des Finanzjahres rund 1.762.100 EUR ausmachen, betragen die Transferaufwendungen rund 6.149.800 EUR und die Finanzaufwendungen rund 77.300 EUR. Der gegenüber dem Vorjahr gesunkene Finanzaufwand ist auf eine niedrigere Zinsbelastung zurückzuführen.

Der Ergebnishaushalt beinhaltet, abweichend zum Finanzierungshaushalt,

- Abschreibungen in Höhe von 657.600 EUR
- Aufwendungen für die Bewertung von Beteiligungen in Höhe von 33.700 EUR
- Dotierung von Rückstellungen in Höhe von 15.800 EUR,
- Erträge aus der Auflösung von Investitionszuschüssen in Höhe von 395.500 EUR und
- Erträge aus der Auflösung von Rückstellungen in Höhe von 93.800 EUR.

Nicht im Ergebnishaushalt, sondern nur im Finanzierungshaushalt inkludiert, sind hingegen

- Darlehenstilgungen in Höhe von 115.100 EUR,
- Darlehensaufnahmen in Höhe von 179.200 EUR
- Investitionszuschüsse in Höhe von 1.150.900 EUR
- Investitionsförderungsdarlehen an Länder in Höhe von 27.600 EUR und
- Investitionen in Höhe von 1.303.400 EUR.

Insgesamt wird im Voranschlag 2026 ein negatives Nettoergebnis (vor Rücklagen) in der Höhe von -243.800 EUR erwartet. Davon entfallen -77.900 EUR auf investive Einzelvorhaben, -165.900 EUR auf die lfd. Geschäftstätigkeit.

Die Entwicklung des Nettoergebnisses bis 2030:

	NVA 2025	VA 2026	MEFP 2027	MEFP 2028	MEFP 2029	MEFP 2030
Summe Erträge	13 088 400	13 669 500	12 998 900	13 179 700	13 473 100	13 800 000
Summe Aufwände	13 116 300	13 913 300	13 264 700	13 263 500	13 525 100	13 992 600
Nettoergebnis (Saldo 0)	- 27 900	- 243 800	- 265 800	- 83 800	- 52 000	- 192 600
Entnahme von Haushaltsrücklagen	419 800	286 800	100 300	31 300	100 000	148 500
Zuweisung zu Haushaltsrücklagen	636 900	254 500	145 600	145 600	145 600	145 600
Nettoergebnis (Saldo 00)	- 245 000	- 211 500	- 311 100	- 198 100	- 97 600	- 189 700

5.5. Entwicklung der langfristigen Finanzschulden und Verbindlichkeiten

Die Finanzschulden und Verbindlichkeiten aus Darlehen werden laufend getilgt.

Die Tilgungen betragen im Zeitraum der Veranschlagung 114.100 EUR. Die Finanzierungsschulden erreichen mit Ende des Voranschlagsjahres einen Stand von 1.025.800EUR.

Finanzschulden und Verbindlichkeiten (inkl. Leasing)	RA 2024	NVA 2025	VA 2026	MEFP 2027	MEFP 2028	MEFP 2029	MEFP 2030
Anfangsbestand	801 101	783 100	960 700	1 025 800	929 600	837 100	753 800
Zugang	140 000	459 200	179 200	-			
Abgang	107 853	101 000	114 100	96 200	92 500	83 300	80 600
Endbestand	833 248	1 141 300	1 025 800	929 600	837 100	753 800	673 200

Folgende Schuldaufnahmen sind im Zeitraum der Veranschlagung für investive Einzelvorhaben vorgesehen:

Investives Einzelvorhaben	Schuldenaufnahme	VA-/Planjahr
Park and Ride	179 200	2026

Sondertilgungen bzw. vorzeitige Tilgungen sind vorerst nicht geplant bzw. veranschlagt.

Erhält eine Gemeinde, die Mittel aus dem Härteausgleichsfonds beansprucht oder beantragt, die Genehmigung erforderliche Eigenmittel für ein investives Einzelvorhaben durch Fremdmittel zu ersetzen, ist der daraus resultierende Annuitätendienst aus Eigenmitteln oder aus Mitteln des Verteilvorgangs 2 aufzubringen. Die ab dem Jahr 2024 geplanten Annuitätendienste für die Darlehen des Straßen- und Brückenbaus werden daher von den Härteausgleichsmittel Verteilung 2 und/oder Eigenmittel (BZ Straßenbau) zu decken sein.

5.6. Haftungen

Bei Abgängen von 391.600 EUR erreichen die Haftungen mit Ende 2026 einen Stand von 11.757.500 EUR:

WVB unteres Kremstal	494.300 EUR
SWV Kremstal	149.000 EUR
GIVE St. Marien & Co KG	1.403.700 EUR
Wasser - Wasserverband Ansfelden	5.145.100 EUR
Kanal - Wasserverband Ansfelden	4.565.400 EUR

5.7. Auswirkungen aus investiven Einzelvorhaben (Erträge, Betriebskosten, Personalaufwand, Finanzierungskosten udgl.)

Gemeindefinanzierung NEU – Projektfonds und Verteilungsvorgang 2 - Eigenmittelvorsorge zur Projektfinanzierung

Lt. Gemeindefinanzierung NEU ist Voraussetzung für die Gewährung von Mitteln aus dem Projektfonds, dass die antragstellende Gemeinde zumindest ein Drittel ihres vorgesehenen Eigenanteils aus Eigenmitteln zur Verfügung stellen kann. Dies bedeutet, dass maximal zwei Drittel des Eigenanteils durch Fremdmittel oder innere Darlehen aufgebracht werden dürfen.

Erhält eine Gemeinde Mittel aus dem Härteausgleichsfonds oder würde durch die Inanspruchnahme einer Fremdfinanzierung der Ausgleich der laufenden Geschäftstätigkeit gefährdet sein, so müssen sämtliche Eigenmittel im Realisierungszeitraum zur Verfügung stehen.

Die Förderquote aus dem Projektfonds beträgt für die Gemeinde St. Marien 70 %, die Geringfügigkeitsgrenze beträgt 75.000 EUR. Vorhaben sind neben den Mitteln aus dem Projektfonds, mit den Mitteln aus der Verteilung 2 zu decken. Um Mittel aus dem Härteausgleichsfonds erhalten zu können, müssen die anspruchsberechtigten Gemeinden (jene Gemeinden, die Mittel aus dem Verteilvorgang 1 erhalten) sämtliche Härteausgleichsfonds-Kriterien erfüllen. Die Auszahlung der Mittel aus dem Verteilvorgang 2 erfolgt nach abgeschlossener Prüfung des Rechnungsabschlusses.

Gemeinden, die (im Rechnungsabschluss) Eigenmittel für investive Einzelvorhaben aufbringen können, erhalten den Differenzbetrag zwischen ihren Eigenmitteln und dem Anspruch aus dem Verteilvorgang 2. Eigenmittel bis zu 1 % der Finanzkraft lt. Oö. BUG 1960 bleiben dabei unberücksichtigt.

Die aus dem Verteilungsvorgang 2 gewährten Mittel aus dem Härteausgleichsfonds müssen verpflichtend zur Aufbringung des Eigenmittelanteils für Gemeindeprojekte verwendet oder angespart werden. Im betreffenden Jahr nicht verbrauchte bzw. anzusparende Mittel sind auf Rücklagen zu verwahren.

Mit Beschluss der Oö. Landesregierung vom 30.06.2025 wurden die Richtlinien Gemeindefinanzierung NEU angepasst.

Im Projekthaushalt der Gemeinde St. Marien ist für investive Einzelvorhaben ein Geldabfluss von 35.600 EUR geplant:

§ 80 Abs. 2 der Oö. Gemeindeordnung stellt klar, dass investive Einzelvorhaben im laufenden Haushaltsjahr nur insoweit begonnen und fortgeführt werden dürfen, als die dafür vorgesehenen Mittelaufbringungen vorhanden oder rechtlich und tatsächlich gesichert sind.

Folgende Projekte (investive Einzelvorhaben) sind im VA 2026 geplant:

Vorhaben	Bezeichnung	VA 2026		
		Einzahlungen	Auszahlungen	Saldo
163100	Löschwasserbehälter Weiden/Rhema	28 500,00	- 75 000,00	- 46 500,00
163800	Rüstfahrzeug Logistik FF St. Marien	136 900,00	- 67 400,00	69 500,00
211900	Ganztägige Schulform	110 000,00	- 110 000,00	-
612000	Gemeindestraßenbau 2026/2027	609 500,00	- 609 500,00	-
612550	BZ-Mittel Straßenbau	25 000,00	- 25 000,00	-
616000	WEV Sanierung GW Moselberger			-
616000	WEV Sanierung GW Freiling	211 000,00	- 211 000,00	-
619005	Grunderwerb 785/9	30 000,00	- 30 000,00	
619025	Bauland 255/2 Am Leitnerberg		- 285 300,00	- 285 300,00
619027	Grunderwerb Siebmayer Leite	25 000,00	- 25 000,00	
816000	Umrüstung öffentliche Beleuchtung auf LED		- 83 200,00	- 83 200,00
839000	Park & Ride Nöstlbach	179 200,00		179 200,00
914012	Container KBE Weichstetten	99 000,00	- 99 000,00	-
914060	Sanierung St. Marien 3	51 300,00	- 51 300,00	-
920000	Inv. Vorhaben		- 123 800,00	- 123 800,00
940000	BZ-Mittel	136 900,00		136 900,00
945000	KIG 2020,2023,2025	117 600,00		117 600,00
	Summe	1 759 900,00	- 1 795 500,00	- 35 600,00

Detailinformationen zu den investiven Einzelvorhaben bzw. zum Projekthaushalt, sind im mittelfristigen Ergebnis- und Finanzplan zu finden.

Die Auswirkungen resultierend aus investiven Einzelvorhaben werden in folgender Tabelle zusammengefasst dargestellt.

	Ergebnishaushalt		Finanzierungshaushalt		
Investives Einzelvorhaben	jährl. Erträge	jährl. Aufwände	jährl. Einzahlungen	jährl. Auszahlungen	ab Jahr
Atemschutzgeräte FF	640,00	1 650,00			2028
Löschwasserbehälter Weiden/Rhema	863,64	1 818,18		500,00	2027
Rüstfahrzeug Logistik FF St. Marien	5 476,00	8 088,00		1 000,00	2026
KDO FF Weichstetten	4 826,67	7 000,00		1 000,00	2028
Ganztägige Schulform	11 000,00	11 000,00		500,00	2026
Erneuerung Verweilbänke	1 000,00	2 500,00			2028
Gemeindestraßenbau 2026	12 190,00	12 190,00		1 000,00	2026
Gemeindestraßenbau 2027	21 606,00	21 606,00		1 000,00	2028
WEV Sanierung GW Freiling	4 220,00	4 220,00			2027
WEV Sanierung GW Moselberger	5 000,00	5 000,00			2028
Park & Ride Nöstlbach		4 400,00		14 500,00	2027
Umrüstung öffentliche Beleuchtung auf LED	2 521,21	2 521,21		500,00	2027
Summe	69 343,52	81 993,39	-	20 000,00	

5.8. Beschreibung wesentlicher Auswirkungen aus Entscheidungen vergangener Haushaltsjahre, welche erst im Zeitraum der Veranschlagung und Finanzplanung wirksam werden

Im mittelfristigen Ergebnis- und Finanzplan sind folgende Auswirkungen aus in vergangenen Finanzjahren getroffenen Entscheidungen bereits enthalten:

Härteausgleichsmittel

Um die laufende Geschäftstätigkeit ausgeglichen erstellen zu können, sind Härteausgleichsmittel notwendig. Auch im mittelfristigen Ergebnis- und Finanzplan weist die laufende Geschäftstätigkeit Abgänge auf, wofür Härteausgleichsmittel budgetiert sind. In der Planung sind ebenso Härteausgleichsmittel Verteilung 2 vorgesehen.

Kommunalsteuer

Inwieweit neue Arbeitsplätze geschaffen werden, ist ungewiss. Neben einer Anpassung der Kommunalsteuerzahlungen aufgrund erwartete Bezugserhöhungen, wurden keine zusätzlichen Kommunalsteuereinnahmen budgetiert.

Grundsteuer

Die Grundsteuereinnahmen nehmen stetig zu. Aufrollungen iZm zeitlich verzögerten Einheitswertbescheiden führen oft zu enormen Abweichungen im Rechnungsabschluss gegenüber dem Voranschlag/Nachtragsvoranschlag.

Abfallgebühren, Wasser- und Kanalgebühren

Im Voranschlagsjahr als auch in der mittelfristigen Planung sind Gebührenerhöhungen im Bereich der Wasserversorgung sowie der Abfallbeseitigung vorgesehen. Die Betriebe können damit kostendeckend geführt werden. Im Bereich der Abwasserbeseitigung werden die Gebühren mit 01.01.2026 hingegen gesenkt.

Darlehensbelastungen

2026 ist eine Darlehensaufnahme für die Park & Ride Nöstlbach geplant. Werden Darlehen (als Ersatz für fehlende Eigenmittel der Gemeinde) genehmigt, ist der dafür zu leistende Annuitätendienst in den Folgejahren aus Eigenmitteln oder aus Mitteln des Verteilvorgangs 2 des Härteausgleichsfonds aufzubringen. Ein Projekt umzusetzen bzw. Eigenmittel für größere Projekte anzusparen, wird immer schwieriger.

Personalaufwendungen

Mittelfristige stehen im Bereich der allgemeinen Verwaltung und des Bauhofes einige Pensionierungen an. Es wird immer schwieriger entsprechend qualifiziertes Personal zu finden.

Der Dienstpostenplan ist sowohl im Rechenwerk als auch im Bericht dargestellt und bedarf keiner aufsichtsbehördlichen Genehmigung. Die Anwendung von Dienstpostengruppen ist vorgesehen.

Leasing

Es bestehen derzeit keine Leasingverträge.

5.9. Beschreibung sich abzeichnender Entwicklungen (Verbesserungen, Belastungen), die sich in den folgenden Haushaltsjahren auf den Gemeindehaushalt auswirken können

Kommunalsteuer

Die Kommunalsteuer ist der Schlüssel zur finanziellen Unabhängigkeit einer Gemeinde. Das Steueraufkommen der Gemeinde St. Marien hat seinen Tiefpunkt im Jahr 2020 erreicht, seither sind die Einnahmen aber wieder stetig im Steigen. Bedeutende Betriebsansiedelungen hat es in den letzten Jahren keine gegeben.

Kanalbenützungsgebühren

Zu einer mindestens 4 %igen jährlichen Erhöhung hat sich St. Marien 1999 mit dem §18-Vertrag¹ bis einschließlich 2017 verpflichtet. Aufgrund gesetzlicher Notwendigkeit werden die Gebühren im Jahr 2026 gesenkt. Die Überschüsse verbleiben nach wie vor beim Wasserverband Großraum Ansfelden zur Finanzierung von Investitionen. Die derzeitigen Kanalgebühren erfüllen die Vorgaben des Landes (zumutbare Höhe EUR 5,29/m³).

Wasserbezugsgebühren

Im Voranschlagserlass wird die zumutbare Höhe für 2026 mit EUR 2,35/m³ festgelegt. Der Wasserpreis wurde per 01.01.2026 mit EUR 2,84/m³ netto festgesetzt, womit den Vorgaben des Landes entsprochen wird, zumal zusätzlich noch eine Grundgebühr eingehoben wird. Die Überschüsse verbleiben beim Wasserverband.

Abfallgebühren

Der Unterabschnitt Abfallbeseitigung kann aufgrund der Anhebung der Abfallgebühren um 6% auszahlungsdeckend geführt werden. Mit den verordneten Gebühren für das Finanzjahr 2026 wird im Betrieb der Abfallbeseitigung ein betriebswirtschaftlicher Kostendeckungsgrad von knapp 100 % erreicht.

Ausspeisung

Die Versorgung der Kinderbetreuungseinrichtungen erfolgt zur Gänze durch externe Dienstleister. Die Verkaufspreise werden von der Caritas OÖ festgelegt.

Essen auf Räder

Der Betrieb Essen auf Rädern weist im Finanzierungshaushalt ein ausgeglichenes Ergebnis auf. Der Verkaufspreis beträgt derzeit 11,00 EUR brutto (6,55 EUR für das Essen netto, 3,45 EUR für die Zustellung netto).

Darlehensbelastungen

Im Jahr 2026 ist eine Darlehensaufnahme in Höhe von 179.200 EUR vorgesehen.

In der mittelfristigen Planung entlastet folgendes Darlehen den Gemeindehaushalt:

Auslaufen Darlehen Traktor/EDV	14.500 EUR	wirksam ab 2027
Auslaufen Darlehen Güterweg	3.600 EUR	wirksam ab 2028
Auslaufen Darlehen St. Marienbach	2.800 EUR	wirksam ab 2028
Auslaufen Darlehen Landesstraßenbau	4.600 EUR	wirksam ab 2029
Auslaufen Darlehen Katastrophen	7.000 EUR	wirksam ab 2029
Auslaufen Darlehen Ausbau Gehsteige	5.000 EUR	wirksam ab 2030

¹ Vertrag über die Gewährung von Nachlässen gemäß §18 Abs. 1 Wasserbautenförderungsgesetz zwischen dem Umwelt- und Wasserwirtschaftsfonds und der Gemeinde

5.10. Änderungen im Dienstpostenplan und ihre finanziellen Auswirkungen

Gegenüber dem Nachtragsvoranschlag 2025 wurden Änderungen im Dienstpostenplan vorgenommen. Insbesondere ist die Anwendung von Dienstpostengruppen geplant und dementsprechend im Voranschlag berücksichtigt.

Unbesetzte Dienstposten in der Bauabteilung, Sekretariat und Bürgerservice sollen 2026 besetzt werden und sind auch im Voranschlag budgetiert.

5.11. Weiterführende Informationen

Es sind keine weiterführenden Informationen bekannt.

6. Nachweis über die laufende Geschäftstätigkeit

Finanzierungstätigkeit	Voranschlag 2026		Voranschlag 2025		Rechnungsabschluss 2024	
	Einzahlungen	Auszahlungen	Einzahlungen	Auszahlungen	Einzahlungen	Auszahlungen
Operative Gebarung (MVAG 31/32)	13.180.200,00	12.912.700,00	12.625.700,00	11.954.200,00	12.237.106,39	11.922.475,92
Investive Gebarung (MVAG 33/34)	1.178.500,00	1.596.900,00	906.400,00	1.298.200,00	248.656,99	754.019,59
Finanzierungstätigkeit (MVAG 35/36)	179.200,00	115.100,00	459.200,00	101.900,00	44.500,00	94.674,53
Zwischensumme	14.537.900,00	14.624.700,00	13.991.300,00	13.354.300,00	12.530.263,38	12.771.170,04
- abzüglich investive Einzelvorhaben (Code 1, 3-5)	1.759.900,00	1.795.500,00	2.216.200,00	1.540.700,00	504.522,46	809.822,77
Zwischenergebnis	12.778.000,00	12.829.200,00	11.775.100,00	11.813.600,00	12.025.740,92	11.961.347,27
Ergebnis der laufenden Geschäftstätigkeit	-51.200,00		-38.500,00		64.393,65	

Rücklagen	Voranschlag 2026		Voranschlag 2025		Rechnungsabschluss 2024	
	Entnahmen	Zuweisungen	Entnahmen	Zuweisungen	Entnahmen	Zuweisungen
Gesamt (MVAG 2301/2401)	286.800,00	254.500,00	419.800,00	636.900,00	168.173,08	184.908,62
- abzüglich Rücklagen bei Einzelvorhaben (Code 1, 3-5)	235.600,00	254.500,00	316.900,00	572.500,00	168.173,08	120.514,97
- abzüglich Rücklagenkorrekturen (Ansatz 912001 - 912009)	0,00	0,00	0,00	0,00	0,00	0,00
Rücklagenbewegungen aus der operativen Gebarung	51.200,00	0,00	102.900,00	64.400,00	0,00	64.393,65

Haushaltsausgleich gilt nach Berücksichtigung der Rücklagenbewegungen aus der operativen Gebarung als ausgeglichen

7. Nachweis über das nachhaltige Haushaltsgleichgewicht

Finanzierungstätigkeit	RA 2024	VA 2025	VA 2026	MF 2027	MF 2028	MF 2029	MF 2030
Ergebnis der laufenden Geschäftstätigkeit	64.393,65	-38.500,00	-51.200,00	-44.000,00	-44.000,00	-44.000,00	-44.000,00
Finanzierungshaushalt							
SA5 Geldfluss aus der voranschlagswirksamen Gebarung	-240.906,66	637.000,00	-86.800,00	76.200,00	-7.100,00	92.900,00	-597.100,00
SA7 Veränderung an liquiden Mitteln (Saldo 5 + Saldo 6)	-296.345,16						
Endbestand an liquiden Mitteln abzgl. überzog. Konten Kredit.	44.748,86						
davon Zahlungsmittelreserven	205.928,17						
Ergebnishaushalt							
SA00 Nettoergebnis nach Zuweisung und Entnahme von Haushaltsrücklagen (Saldo 0 +/- Saldo HH-Rücklagen)	-334.742,92	-245.000,00	-211.500,00	-165.900,00	-88.400,00	-173.100,00	-168.200,00
Vermögenshaushalt							
C Nettovermögen (Ausgleichsposten)	15.842.004,86						

8. Nachweis über Veräußerung von Vermögenswerten

Grp/Fonds	Gruppen-/Fondsbezeichnung						
Konto	Kontenbezeichnung	Ertrag EH	Aufwand EH	Saldo EH	Einzahlung FH	Auszahlung FH	Saldo FH
Keine Einträge vorhanden.							

9. Nachweis über Rückstellungen

Grp/Fonds	Gruppen-/Fondsbezeichnung			
Konto	Kontenbezeichnung	Dotierung	Auflösung	Saldo
0	Vertretungskörper und allgemeine Verwaltung			
010000	Gemeindeamt			
591000	Dotierung von Rückstellungen für Abfertigungen	4.800,00	0,00	4.800,00
592000	Dot. von Rückstel. für Jubiläumszuwendungen	5.700,00	0,00	5.700,00
817000	Erträge aus der Auf. von sonst. RSt	0,00	47.400,00	-47.400,00
Fondssumme Gemeindeamt		10.500,00	47.400,00	-36.900,00
Gruppensumme Vertretungskörper und allgemeine Verwaltung		10.500,00	47.400,00	-36.900,00
2	Unterricht, Erziehung, Sport und Wissenschaft			
211000	Volksschule St. Marien			
591000	Dotierung von Rückstellungen für Abfertigungen	1.800,00	0,00	1.800,00
592000	Dot. von Rückstel. für Jubiläumszuwendungen	1.600,00	0,00	1.600,00
Fondssumme Volksschule St. Marien		3.400,00	0,00	3.400,00
211100	Volksschule Weichstetten			
592000	Dot. von Rückstel. für Jubiläumszuwendungen	600,00	0,00	600,00
Fondssumme Volksschule Weichstetten		600,00	0,00	600,00
211900	Ganztägige Schulform			
592000	Dot. von Rückstel. für Jubiläumszuwendungen	300,00	0,00	300,00
Fondssumme Ganztägige Schulform		300,00	0,00	300,00
240700	Kindergartentransport			
592000	Dot. von Rückstel. für Jubiläumszuwendungen	100,00	0,00	100,00

Grp/Fonds	Gruppen-/Fondsbezeichnung			
Konto	Kontenbezeichnung	Dotierung	Auflösung	Saldo
Fondssumme Kindergartentransport		100,00	0,00	100,00
Gruppensumme Unterricht, Erziehung, Sport und Wissenschaft		4.400,00	0,00	4.400,00
6	Straßen-und Wasserbau, Verkehr			
617000	Bauhöfe			
592000	Dot. von Rückstel. für Jubiläumszuwendungen	900,00	0,00	900,00
817000	Erträge aus der Auf. von sonst. RSt	0,00	46.400,00	-46.400,00
Fondssumme Bauhöfe		900,00	46.400,00	-45.500,00
Gruppensumme Straßen-und Wasserbau, Verkehr		900,00	46.400,00	-45.500,00
Gesamtsumme		15.800,00	93.800,00	-78.000,00

10. Nachweis über die Investitionszuschüsse (Kapitaltransfers)

Grp/Fonds	Gruppen-/Fondsbezeichnung	
Konto	Kontenbezeichnung	Invest.Zuschuss
1	Öffentliche Ordnung und Sicherheit	
163100	Feuerwehr Weichstetten	
301100	KTZ Land (BZ)	26.000,00
301300	KTZ Land (LZ)	2.500,00
Fondssumme Feuerwehr Weichstetten		28.500,00
163800	Kleinrüstfahrzeug FF	
301100	KTZ Land (BZ)	54.000,00
301300	KTZ Land (LZ)	64.700,00
303200	Kapitaltransf. von sonst. Träg.des öff. Rechts	18.200,00
Fondssumme Kleinrüstfahrzeug FF		136.900,00
Gruppensumme Öffentliche Ordnung und Sicherheit		165.400,00
2	Unterricht, Erziehung, Sport und Wissenschaft	
211900	Ganztägige Schulform	
301000	Kapitaltransfers Land, Landesfonds, Landeskammer	110.000,00
Fondssumme Ganztägige Schulform		110.000,00
Gruppensumme Unterricht, Erziehung, Sport und Wissenschaft		110.000,00
6	Straßen-und Wasserbau, Verkehr	
612000	Gemeindestraßen	
301300	KTZ Land (LZ)	140.700,00
305000	Kapitaltransfers von Unternehmen	400.000,00

Grp/Fonds	Gruppen-/Fondsbezeichnung	
Konto	Kontenbezeichnung	Invest.Zuschuss
307300	Kapitaltransfer private HH (Infrastrukturbeitrag)	68.800,00
Fondssumme Gemeindestraßen		609.500,00
616000	Sonstige Straßen und Wege	
301100	KTZ Land (BZ)	72.800,00
302000	Kap.transf.v.Gemeinden, -verbänden (omT),-fonds	105.500,00
307100	Kapitaltransfer privaten HH (Interessentenbeiträge)	32.700,00
307300	Kapitaltransfer private HH (Infrastrukturbeitrag)	55.000,00
Fondssumme Sonstige Straßen und Wege		266.000,00
Gruppensumme Straßen-und Wasserbau, Verkehr		875.500,00
Gesamtsumme		1.150.900,00

11. Dienstpostenplan

Bedienstete der Allgemeinen Verwaltung

FTE	Bewertung neu	Bewertung alt	Bemerkung	Art	DPG
1,00	GD 09.1	A III-VII ad pers		B	
1,00	GD 13.2	entfallen		VB	3
1,00	GD 13.2	entfallen		VB	3
0,75	GD 16.3	entfallen		VB	3
1,00	GD 16.3	entfallen		VB	3
1,00	GD 16.3	entfallen		VB	3
1,00	GD 17.5	entfallen		VB	4
1,00	GD 17.5	entfallen		VB	4
1,00	GD 18.5	entfallen		VB	4
1,00	GD 18.5	I/c		VB	4
1,00	GD 18.5	entfallen		VB	4
1,00	GD 18.5	entfallen		VB	4
0,75	GD 19.5	entfallen		VB	4
1,00	GD 20.3	entfallen		VB	4
1,00	GD 20.3	entfallen		VB	4
<hr/>					
14,50					

Bedienstete des Handwerklichen Dienstes

FTE	Bewertung neu	Bewertung alt	Bemerkung	Art	DPG
1,00	GD 18.1	entfallen		VB	
1,00	GD 18.1	II/p 1 ad pers		VB	
1,00	GD 19.1	entfallen		VB	
1,00	GD 19.1	entfallen		VB	
1,00	GD 19.1	entfallen		VB	
1,00	GD 19.1	entfallen		VB	
1,00	GD 19.1	entfallen		VB	
1,00	GD 21.1	entfallen		VB	
0,50	GD 23.1	entfallen		VB	
1,00	GD 25.1	entfallen		VB	
0,75	GD 25.1	entfallen		VB	
0,08	GD 25.1	entfallen		VB	
1,00	GD 25.1	entfallen		VB	
2,00	GD 25.1	entfallen		VB	
0,50	GD 25.4	entfallen		VB	
<hr/>					
13,83					

Anzahl FTE: 28,33

Anzahl Sonstige: 0,00

12. Prüfungsvermerk

Der Höchstbetrag der Kassenkredite, die im Finanzjahr 2026 zur Aufrechterhaltung der Zahlungsfähigkeit der Gemeindekasse in Anspruch genommen werden dürfen, wird mit 1.000.000 EUR festgesetzt (Beschluss lt. GR-Sitzung am 09.12.2025). In diesem Höchstbetrag sind keine Kassenkredite enthalten, die aufgrund früherer Ermächtigungen aufgenommen und noch nicht zurückgezahlt sind.

Der Gesamtbetrag der Darlehen, die zur Bestreitung von Ausgaben der investiven Einzelvorhaben bestimmt sind, wird mit 179.200 EUR festgesetzt.

839000 Park & Ride Anlage Nöstlbach

Die Übereinstimmung vorstehenden Auszuges mit der Urschrift wird beglaubigt. Der Nachweis der Auflage und die gegen den Beschluss eingebrachten Erinnerungen sind diesem Auszug angeschlossen.

St. Marien, Dienstag, 09. Dezember 2025

(Siegel)

Der Bürgermeister

Bezirkshauptmannschaft Linz – Land

Gem.....

Der vorliegende Voranschlag wurde im Sinne der Bestimmungen des Par. 99 Abs. 2 der Oö. Gemeindeordnung 1990 im Namen der Oö. Landesregierung auf Sparsamkeit, Wirtschaftlichkeit und Zweckmäßigkeit, sowie daraufhin überprüft, ob er den hierfür geltenden Vorschriften entspricht. Auf das Prüfungsergebnis wurde im ha. Erlass Gem. eingegangen.

Linz, am

Der Bezirkshauptmann



Gemeinde St. Marien

St. Marien 1, 4502 St. Marien

Voranschlag für das Finanzjahr **2026**

Bezirk	Linz-Land
Gemeindekennziffer	41020
Fläche	3.773,00 ha
EW lt. Volkszählung	5.228
EW lt. GR-Wahl	5.195

Voranschlag 2026
Ergebnisvoranschlag VA Gesamthaushalt - interne Vergütungen enthalten

Ebene	Code	Mittelverwendungs- und -aufbringungsgruppe (1.Ebene)	VA 2026	VA 2025	RA 2024
1	211	Erträge aus der operativen Verwaltungstätigkeit	10.826.700,00	10.338.600,00	10.171.037,15
1	212	Erträge aus Transfers	2.842.800,00	2.749.700,00	2.511.818,79
1	213	Finanzerträge	0,00	100,00	552,16
SU	21	Summe Erträge	13.669.500,00	13.088.400,00	12.683.408,10
1	221	Personalaufwand	1.762.100,00	1.650.400,00	1.528.783,04
1	222	Sachaufwand	5.924.100,00	5.637.700,00	5.568.016,13
1	223	Transferaufwand	6.149.800,00	5.732.900,00	5.712.530,86
1	224	Finanzaufwand	77.300,00	95.300,00	192.085,45
SU	22	Summe Aufwendungen	13.913.300,00	13.116.300,00	13.001.415,48
SA0	SA0	Saldo (0) Nettoergebnis (21-22)	-243.800,00	-27.900,00	-318.007,38
1	230	Entnahmen von Haushaltsrücklagen	286.800,00	419.800,00	168.173,08
1	240	Zuweisungen an Haushaltsrücklagen	254.500,00	636.900,00	184.908,62
SA01	SA01	Saldo (01) Haushaltsrücklagen (230-240)	32.300,00	-217.100,00	-16.735,54
SA00	SA00	Saldo (00) Nettoergebnis nach Haushaltsrücklagen (SA0+SA01)	-211.500,00	-245.000,00	-334.742,92

Voranschlag 2026
Finanzierungsvoranschlag VA Gesamthaushalt - interne Vergütungen enthalten

Ebene	Code	Mittelverwendungs- und -aufbringungsgruppe (1.Ebene)	VA 2026	VA 2025	RA 2024
1	311	Einzahlungen aus operativer Verwaltungstätigkeit	10.732.900,00	10.289.700,00	10.162.748,52
1	312	Einzahlungen aus Transfers	2.447.300,00	2.335.900,00	2.073.786,12
1	313	Einzahlungen aus Finanzerträgen	0,00	100,00	571,75
SU	31	Summe Einzahlungen operative Gebarung	13.180.200,00	12.625.700,00	12.237.106,39
1	321	Auszahlungen aus Personalaufwand	1.746.300,00	1.634.100,00	1.476.743,14
1	322	Auszahlungen aus Sachaufwand	5.266.500,00	4.954.200,00	4.829.468,33
1	323	Auszahlungen aus Transfers	5.856.300,00	5.317.100,00	5.560.658,89
1	324	Auszahlungen aus Finanzaufwand	43.600,00	48.800,00	55.605,56
SU	32	Summe Auszahlungen operative Gebarung	12.912.700,00	11.954.200,00	11.922.475,92
SA1	SA1	Saldo (1) Geldfluss aus der operativen Gebarung (31-32)	267.500,00	671.500,00	314.630,47
1	331	Einzahlungen aus der Investitionstätigkeit	0,00	31.400,00	100,00
1	332	Einz. a.d. Rückzahlung von Darlehen u. gewähr. Vorschüssen	27.600,00	27.600,00	27.575,42
1	333	Einzahlungen aus Kapitaltransfers	1.150.900,00	847.400,00	220.981,57
SU	33	Summe Einzahlungen investive Gebarung	1.178.500,00	906.400,00	248.656,99
1	341	Auszahlungen aus der Investitionstätigkeit	1.303.400,00	882.400,00	674.725,17
1	342	Ausz. a.d. Gewährung von Darlehen sowie gewähr. Vorschüssen	0,00	0,00	0,00
1	343	Auszahlungen aus Kapitaltransfers	293.500,00	415.800,00	79.294,42
SU	34	Summe Auszahlungen investive Gebarung	1.596.900,00	1.298.200,00	754.019,59
SA2	SA2	Saldo (2) Geldfluss aus der investiven Gebarung (33-34)	-418.400,00	-391.800,00	-505.362,60
SA3	SA3	Saldo (3) Nettofinanzierungssaldo (SA1+SA2)	-150.900,00	279.700,00	-190.732,13

Voranschlag 2026
Finanzierungsvoranschlag VA Gesamthaushalt - interne Vergütungen enthalten

Ebene	Code	Mittelverwendungs- und -aufbringungsgruppe (1.Ebene)	VA 2026	VA 2025	RA 2024
1	351	Einzahlungen aus der Aufnahme von Finanzschulden	179.200,00	459.200,00	44.500,00
1	353	Einz. infolge Kapitaltausch b. derivat. Fin.instr. m.Grundg.	0,00	0,00	0,00
1	355	Einzahlungen aus dem Abgang von Finanzinstrumenten	0,00	0,00	0,00
SU	35	Summe Einzahlungen aus der Finanzierungstätigkeit	179.200,00	459.200,00	44.500,00
1	361	Auszahlungen aus der Tilgung von Finanzschulden	115.100,00	101.900,00	94.674,53
1	363	Ausz. infolge Kapitaltausch b. derivat. Fin.instr. m.Grundg.	0,00	0,00	0,00
1	365	Auszahlungen für den Erwerb von Finanzinstrumenten	0,00	0,00	0,00
SU	36	Summe Auszahlungen aus der Finanzierungstätigkeit	115.100,00	101.900,00	94.674,53
SA4	SA4	Saldo (4) Geldfluss aus der Finanzierungstätigkeit (35-36)	64.100,00	357.300,00	-50.174,53
SA5	SA5	Saldo (5) Geldfluss aus VA-wirksamer Gebarung (SA3+SA4)	-86.800,00	637.000,00	-240.906,66

Voranschlag 2026**Ergebnisvoranschlag VA Bereichsbudget 0 / Vertretungskörper und allgemeine Verwaltung - interne Vergütungen enthalten**

Ebene	Code	Mittelverwendungs- und -aufbringungsgruppe (1. & 2.Ebene)	VA 2026	VA 2025	RA 2024
2	2114	Erträge aus Leistungen	63.500,00	57.600,00	70.570,19
2	2116	Erträge aus Veräußerung und sonstige Erträge	6.500,00	6.500,00	7.991,50
2	2117	Nicht finanzierungswirksame operative Erträge	47.400,00	0,00	8.449,87
1	211	Erträge aus der operativen Verwaltungstätigkeit	117.400,00	64.100,00	87.011,56
2	2121	Transferertrag von Trägern des öffentlichen Rechts	43.300,00	33.600,00	31.516,36
2	2124	Transferertrag von Haushalten & Org. ohne Erwerbscharakter	26.100,00	24.100,00	23.367,86
1	212	Erträge aus Transfers	69.400,00	57.700,00	54.884,22
1	213	Finanzerträge	0,00	0,00	0,00
SU	21	Summe Erträge	186.800,00	121.800,00	141.895,78
2	2211	Personalaufwand (Bezüge, Nebengeb., Mehrleistungen)	785.100,00	709.400,00	666.320,58
2	2212	Gesetzlicher und freiwilliger Sozialaufwand	190.700,00	173.900,00	174.091,39
2	2213	Sonstiger Personalaufwand	7.500,00	7.700,00	14.399,31
2	2214	Nicht finanzierungswirksamer Personalaufwand	10.500,00	10.900,00	33.214,87
1	221	Personalaufwand	993.800,00	901.900,00	888.026,15
2	2221	Gebrauchs- und Verbrauchsgüter, Handelswaren	40.000,00	41.900,00	38.477,82
2	2222	Verwaltungs- und Betriebsaufwand	55.700,00	52.600,00	54.100,10
2	2223	Leasing- und Mietaufwand	34.700,00	31.400,00	34.244,53
2	2224	Instandhaltung	2.500,00	1.200,00	1.325,61
2	2225	Sonstiger Sachaufwand	430.100,00	422.200,00	412.583,25
2	2226	Nicht finanzierungswirksamer Sachaufwand	4.100,00	10.500,00	15.774,18
1	222	Sachaufwand	567.100,00	559.800,00	556.505,49
2	2231	Transferaufwand an Träger des öffentlichen Rechts	61.100,00	58.900,00	314.639,70
2	2234	Transferaufwand an Haushalte und Org. ohne Erwerbscharakter	268.300,00	256.300,00	771,92
1	223	Transferaufwand	329.400,00	315.200,00	315.411,62
2	2241	Aufwendungen für Zinsen	300,00	700,00	1.314,63

Voranschlag 2026**Ergebnisvoranschlag VA Bereichsbudget 0 / Vertretungskörper und allgemeine Verwaltung - interne Vergütungen enthalten**

Ebene	Code	Mittelverwendungs- und -aufbringungsgruppe (1. & 2.Ebene)	VA 2026	VA 2025	RA 2024
1	224	Finanzaufwand	300,00	700,00	1.314,63
SU	22	Summe Aufwendungen	1.890.600,00	1.777.600,00	1.761.257,89
SA0	SA0	Saldo (0) Nettoergebnis (21-22)	-1.703.800,00	-1.655.800,00	-1.619.362,11
1	230	Entnahmen von Haushaltsrücklagen	0,00	0,00	0,00
1	240	Zuweisungen an Haushaltsrücklagen	0,00	0,00	0,00
SA01	SA01	Saldo (01) Haushaltsrücklagen (230-240)	0,00	0,00	0,00
SA00	SA00	Saldo (00) Nettoergebnis nach Haushaltsrücklagen (SA0+SA01)	-1.703.800,00	-1.655.800,00	-1.619.362,11

Voranschlag 2026**Finanzierungsvoranschlag VA Bereichsbudget 0 / Vertretungskörper und allgemeine Verwaltung - interne Vergütungen enthalten**

Ebene	Code	Mittelverwendungs- und -aufbringungsgruppe (1. & 2.Ebene)	VA 2026	VA 2025	RA 2024
2	3114	Einzahlungen aus Leistungen	63.500,00	57.600,00	73.875,98
2	3116	Einzahlungen aus Veräußerung von GWG und sonst. Einzahlungen	6.500,00	6.500,00	7.581,50
1	311	Einzahlungen aus operativer Verwaltungstätigkeit	70.000,00	64.100,00	81.457,48
2	3121	Transferzahlungen von Trägern des öffentlichen Rechts	43.300,00	33.600,00	31.326,38
2	3124	Transferzahl. von Haushalten und Org. ohne Erwerbscharakter	26.100,00	24.100,00	23.367,86
1	312	Einzahlungen aus Transfers	69.400,00	57.700,00	54.694,24
1	313	Einzahlungen aus Finanzerträgen	0,00	0,00	0,00
SU	31	Summe Einzahlungen operative Gebarung	139.400,00	121.800,00	136.151,72
2	3211	Ausz. für Personalaufw. Bezüge, Nebengeb., Mehrleist.vergüt.	785.100,00	709.400,00	666.320,58
2	3212	Auszahlungen für gesetzliche und freiw. Sozialaufwendungen	190.700,00	173.900,00	174.091,39
2	3213	Auszahlungen aus sonstigem Personalaufwand	7.500,00	7.700,00	14.329,31
1	321	Auszahlungen aus Personalaufwand	983.300,00	891.000,00	854.741,28
2	3221	Auszahlungen für Gebrauchs- u. Verbrauchsgüter, Handelswaren	40.000,00	41.900,00	37.885,04
2	3222	Auszahlungen für Verwaltungs- und Betriebsaufwand	55.700,00	52.600,00	53.964,94
2	3223	Auszahlungen für Leasing- und Mietaufwand	34.700,00	31.400,00	34.244,53
2	3224	Auszahlungen für Instandhaltung	2.500,00	1.200,00	1.325,61
2	3225	Sonstige Auszahlungen aus Sachaufwand	430.100,00	422.200,00	405.191,44
1	322	Auszahlungen aus Sachaufwand	563.000,00	549.300,00	532.611,56
2	3231	Transferzahlungen an Träger des öffentlichen Rechts	61.100,00	58.900,00	314.639,70
2	3234	Transferzahl. an Haushalte und Org. ohne Erwerbscharakter	268.300,00	256.300,00	771,92
1	323	Auszahlungen aus Transfers	329.400,00	315.200,00	315.411,62
2	3241	Auszahlungen für Zinsen	300,00	700,00	1.314,63
1	324	Auszahlungen aus Finanzaufwand	300,00	700,00	1.314,63
SU	32	Summe Auszahlungen operative Gebarung	1.876.000,00	1.756.200,00	1.704.079,09

Voranschlag 2026**Finanzierungsvoranschlag VA Bereichsbudget 0 / Vertretungskörper und allgemeine Verwaltung - interne Vergütungen enthalten**

Ebene	Code	Mittelverwendungs- und -aufbringungsgruppe (1. & 2.Ebene)	VA 2026	VA 2025	RA 2024
SA1	SA1	Saldo (1) Geldfluss aus der operativen Gebarung (31-32)	-1.736.600,00	-1.634.400,00	-1.567.927,37
1	331	Einzahlungen aus der Investitionstätigkeit	0,00	0,00	0,00
1	332	Einz. a.d. Rückzahlung von Darlehen u. gewähr. Vorschüssen	0,00	0,00	0,00
1	333	Einzahlungen aus Kapitaltransfers	0,00	0,00	0,00
SU	33	Summe Einzahlungen investive Gebarung	0,00	0,00	0,00
2	3415	Ausz. f.d. Erwerb von Amts-, Betriebs- u.Geschäftsausstatt.	4.000,00	4.000,00	3.094,76
1	341	Auszahlungen aus der Investitionstätigkeit	4.000,00	4.000,00	3.094,76
1	342	Ausz. a.d. Gewährung von Darlehen sowie gewähr. Vorschüssen	0,00	0,00	0,00
1	343	Auszahlungen aus Kapitaltransfers	0,00	0,00	0,00
SU	34	Summe Auszahlungen investive Gebarung	4.000,00	4.000,00	3.094,76
SA2	SA2	Saldo (2) Geldfluss aus der investiven Gebarung (33-34)	-4.000,00	-4.000,00	-3.094,76
SA3	SA3	Saldo (3) Nettofinanzierungssaldo (SA1+SA2)	-1.740.600,00	-1.638.400,00	-1.571.022,13
1	351	Einzahlungen aus der Aufnahme von Finanzschulden	0,00	0,00	0,00
1	353	Einz. infolge Kapitaltausch b. derivat. Fin.instr. m.Grundg.	0,00	0,00	0,00
1	355	Einzahlungen aus dem Abgang von Finanzinstrumenten	0,00	0,00	0,00
SU	35	Summe Einzahlungen aus der Finanzierungstätigkeit	0,00	0,00	0,00
2	3614	Auszahlungen aus Finanzschulden	10.100,00	9.700,00	9.101,03
1	361	Auszahlungen aus der Tilgung von Finanzschulden	10.100,00	9.700,00	9.101,03
1	363	Ausz. infolge Kapitaltausch b. derivat. Fin.instr. m.Grundg.	0,00	0,00	0,00
1	365	Auszahlungen für den Erwerb von Finanzinstrumenten	0,00	0,00	0,00

Voranschlag 2026**Finanzierungsvoranschlag VA Bereichsbudget 0 / Vertretungskörper und allgemeine Verwaltung - interne Vergütungen enthalten**

Ebene	Code	Mittelverwendungs- und -aufbringungsgruppe (1. & 2.Ebene)	VA 2026	VA 2025	RA 2024
SU	36	Summe Auszahlungen aus der Finanzierungstätigkeit	10.100,00	9.700,00	9.101,03
SA4	SA4	Saldo (4) Geldfluss aus der Finanzierungstätigkeit (35-36)	-10.100,00	-9.700,00	-9.101,03
SA5	SA5	Saldo (5) Geldfluss aus VA-wirksamer Gebarung (SA3+SA4)	-1.750.700,00	-1.648.100,00	-1.580.123,16

Voranschlag 2026**Ergebnisvoranschlag VA Bereichsbudget 1 / Öffentliche Ordnung und Sicherheit - interne Vergütungen enthalten**

Ebene	Code	Mittelverwendungs- und -aufbringungsgruppe (1. & 2.Ebene)	VA 2026	VA 2025	RA 2024
2	2114	Erträge aus Leistungen	5.300,00	5.700,00	3.304,30
2	2116	Erträge aus Veräußerung und sonstige Erträge	100,00	100,00	163,68
2	2117	Nicht finanzierungswirksame operative Erträge	0,00	0,00	5,25
1	211	Erträge aus der operativen Verwaltungstätigkeit	5.400,00	5.800,00	3.473,23
2	2127	Nicht finanzierungswirksamer Transferertrag	34.200,00	41.400,00	38.955,57
1	212	Erträge aus Transfers	34.200,00	41.400,00	38.955,57
1	213	Finanzerträge	0,00	0,00	0,00
SU	21	Summe Erträge	39.600,00	47.200,00	42.428,80
2	2211	Personalaufwand (Bezüge, Nebengeb., Mehrleistungen)	4.200,00	4.100,00	3.972,92
2	2212	Gesetzlicher und freiwilliger Sozialaufwand	1.100,00	1.100,00	1.106,24
2	2214	Nicht finanzierungswirksamer Personalaufwand	0,00	0,00	61,73
1	221	Personalaufwand	5.300,00	5.200,00	5.140,89
2	2221	Gebrauchs- und Verbrauchsgüter, Handelswaren	45.200,00	31.600,00	32.633,59
2	2222	Verwaltungs- und Betriebsaufwand	19.700,00	18.900,00	14.444,63
2	2223	Leasing- und Mietaufwand	77.900,00	75.100,00	75.238,92
2	2224	Instandhaltung	18.000,00	14.500,00	10.621,80
2	2225	Sonstiger Sachaufwand	30.200,00	28.200,00	14.582,88
2	2226	Nicht finanzierungswirksamer Sachaufwand	58.500,00	67.900,00	64.152,55
1	222	Sachaufwand	249.500,00	236.200,00	211.674,37
2	2231	Transferaufwand an Träger des öffentlichen Rechts	6.100,00	800,00	4.049,80
2	2232	Transferaufwand an Beteiligungen	15.000,00	0,00	0,00
2	2234	Transferaufwand an Haushalte und Org. ohne Erwerbscharakter	1.000,00	1.000,00	994,00
1	223	Transferaufwand	22.100,00	1.800,00	5.043,80
2	2241	Aufwendungen für Zinsen	500,00	1.000,00	1.408,73
1	224	Finanzaufwand	500,00	1.000,00	1.408,73

Voranschlag 2026**Ergebnisvoranschlag VA Bereichsbudget 1 / Öffentliche Ordnung und Sicherheit - interne Vergütungen enthalten**

Ebene	Code	Mittelverwendungs- und -aufbringungsgruppe (1. & 2.Ebene)	VA 2026	VA 2025	RA 2024
SU	22	Summe Aufwendungen	277.400,00	244.200,00	223.267,79
SA0	SA0	Saldo (0) Nettoergebnis (21-22)	-237.800,00	-197.000,00	-180.838,99
2	2301	Entnahmen von Haushaltsrücklagen	111.800,00	0,00	26.091,66
1	230	Entnahmen von Haushaltsrücklagen	111.800,00	0,00	26.091,66
1	240	Zuweisungen an Haushaltsrücklagen	0,00	0,00	0,00
SA01	SA01	Saldo (01) Haushaltsrücklagen (230-240)	111.800,00	0,00	26.091,66
SA00	SA00	Saldo (00) Nettoergebnis nach Haushaltsrücklagen (SA0+SA01)	-126.000,00	-197.000,00	-154.747,33

Voranschlag 2026**Finanzierungsvoranschlag VA Bereichsbudget 1 / Öffentliche Ordnung und Sicherheit - interne Vergütungen enthalten**

Ebene	Code	Mittelverwendungs- und -aufbringungsgruppe (1. & 2.Ebene)	VA 2026	VA 2025	RA 2024
2	3114	Einzahlungen aus Leistungen	5.300,00	5.700,00	3.304,30
2	3116	Einzahlungen aus Veräußerung von GWG und sonst. Einzahlungen	100,00	100,00	171,22
1	311	Einzahlungen aus operativer Verwaltungstätigkeit	5.400,00	5.800,00	3.475,52
1	312	Einzahlungen aus Transfers	0,00	0,00	0,00
1	313	Einzahlungen aus Finanzerträgen	0,00	0,00	0,00
SU	31	Summe Einzahlungen operative Gebarung	5.400,00	5.800,00	3.475,52
2	3211	Ausz. für Personalaufw. Bezüge, Nebengeb., Mehrleist.vergüt.	4.200,00	4.100,00	3.972,92
2	3212	Auszahlungen für gesetzliche und freiw. Sozialaufwendungen	1.100,00	1.100,00	1.106,24
1	321	Auszahlungen aus Personalaufwand	5.300,00	5.200,00	5.079,16
2	3221	Auszahlungen für Gebrauchs- u. Verbrauchsgüter, Handelswaren	45.200,00	31.600,00	32.946,79
2	3222	Auszahlungen für Verwaltungs- und Betriebsaufwand	19.700,00	18.900,00	13.785,24
2	3223	Auszahlungen für Leasing- und Mietaufwand	77.900,00	75.100,00	74.868,92
2	3224	Auszahlungen für Instandhaltung	18.000,00	14.500,00	10.621,80
2	3225	Sonstige Auszahlungen aus Sachaufwand	30.200,00	28.200,00	14.290,48
1	322	Auszahlungen aus Sachaufwand	191.000,00	168.300,00	146.513,23
2	3231	Transferzahlungen an Träger des öffentlichen Rechts	6.100,00	800,00	4.049,80
2	3234	Transferzahl. an Haushalte und Org. ohne Erwerbscharakter	1.000,00	1.000,00	994,00
1	323	Auszahlungen aus Transfers	7.100,00	1.800,00	5.043,80
2	3241	Auszahlungen für Zinsen	500,00	1.000,00	1.408,73
1	324	Auszahlungen aus Finanzaufwand	500,00	1.000,00	1.408,73
SU	32	Summe Auszahlungen operative Gebarung	203.900,00	176.300,00	158.044,92
SA1	SA1	Saldo (1) Geldfluss aus der operativen Gebarung (31-32)	-198.500,00	-170.500,00	-154.569,40
1	331	Einzahlungen aus der Investitionstätigkeit	0,00	0,00	0,00

Voranschlag 2026**Finanzierungsvoranschlag VA Bereichsbudget 1 / Öffentliche Ordnung und Sicherheit - interne Vergütungen enthalten**

Ebene	Code	Mittelverwendungs- und -aufbringungsgruppe (1. & 2.Ebene)	VA 2026	VA 2025	RA 2024
1	332	Einz. a.d. Rückzahlung von Darlehen u. gewähr. Vorschüssen	0,00	0,00	0,00
2	3331	Kapitaltransferzahlungen von Trägern des öffentlichen Rechts	165.400,00	0,00	46.398,32
1	333	Einzahlungen aus Kapitaltransfers	165.400,00	0,00	46.398,32
SU	33	Summe Einzahlungen investive Gebarung	165.400,00	0,00	46.398,32
2	3412	Ausz. für den Erwerb von Grundstücken & Grundstückseinricht.	60.000,00	0,00	0,00
2	3414	Ausz. f.d. Erwerb von techn. Anlagen, Fahrzeuge u. Maschinen	71.400,00	134.800,00	63.783,22
2	3415	Ausz. f.d. Erwerb von Amts-, Betriebs- u. Geschäftsausstatt.	0,00	7.400,00	18.795,97
1	341	Auszahlungen aus der Investitionstätigkeit	131.400,00	142.200,00	82.579,19
1	342	Ausz. a.d. Gewährung von Darlehen sowie gewähr. Vorschüssen	0,00	0,00	0,00
2	3432	Kapitaltransferzahlungen an Beteiligungen	15.000,00	0,00	0,00
1	343	Auszahlungen aus Kapitaltransfers	15.000,00	0,00	0,00
SU	34	Summe Auszahlungen investive Gebarung	146.400,00	142.200,00	82.579,19
SA2	SA2	Saldo (2) Geldfluss aus der investiven Gebarung (33-34)	19.000,00	-142.200,00	-36.180,87
SA3	SA3	Saldo (3) Nettofinanzierungssaldo (SA1+SA2)	-179.500,00	-312.700,00	-190.750,27
1	351	Einzahlungen aus der Aufnahme von Finanzschulden	0,00	0,00	0,00
1	353	Einz. infolge Kapitaltausch b. derivat. Fin.instr. m.Grundg.	0,00	0,00	0,00
1	355	Einzahlungen aus dem Abgang von Finanzinstrumenten	0,00	0,00	0,00
SU	35	Summe Einzahlungen aus der Finanzierungstätigkeit	0,00	0,00	0,00
2	3614	Auszahlungen aus Finanzschulden	6.600,00	6.300,00	5.887,27
1	361	Auszahlungen aus der Tilgung von Finanzschulden	6.600,00	6.300,00	5.887,27
1	363	Ausz. infolge Kapitaltausch b. derivat. Fin.instr. m.Grundg.	0,00	0,00	0,00
1	365	Auszahlungen für den Erwerb von Finanzinstrumenten	0,00	0,00	0,00

Voranschlag 2026**Finanzierungsvoranschlag VA Bereichsbudget 1 / Öffentliche Ordnung und Sicherheit - interne Vergütungen enthalten**

Ebene	Code	Mittelverwendungs- und -aufbringungsgruppe (1. & 2.Ebene)	VA 2026	VA 2025	RA 2024
SU	36	Summe Auszahlungen aus der Finanzierungstätigkeit	6.600,00	6.300,00	5.887,27
SA4	SA4	Saldo (4) Geldfluss aus der Finanzierungstätigkeit (35-36)	-6.600,00	-6.300,00	-5.887,27
SA5	SA5	Saldo (5) Geldfluss aus VA-wirksamer Gebarung (SA3+SA4)	-186.100,00	-319.000,00	-196.637,54

Voranschlag 2026**Ergebnisvoranschlag VA Bereichsbudget 2 / Unterricht, Erziehung, Sport und Wissenschaft - interne Vergütungen enthalten**

Ebene	Code	Mittelverwendungs- und -aufbringungsgruppe (1. & 2.Ebene)	VA 2026	VA 2025	RA 2024
2	2114	Erträge aus Leistungen	42.900,00	41.400,00	44.632,40
2	2115	Erträge aus Besitz und wirtschaftlicher Tätigkeit	6.700,00	3.700,00	1.292,56
2	2116	Erträge aus Veräußerung und sonstige Erträge	0,00	0,00	36.600,32
2	2117	Nicht finanzierungswirksame operative Erträge	0,00	7.400,00	5.330,59
1	211	Erträge aus der operativen Verwaltungstätigkeit	49.600,00	52.500,00	87.855,87
2	2121	Transferertrag von Trägern des öffentlichen Rechts	76.800,00	384.300,00	164.020,77
2	2124	Transferertrag von Haushalten & Org. ohne Erwerbscharakter	0,00	0,00	11.564,22
2	2127	Nicht finanzierungswirksamer Transferertrag	700,00	600,00	721,41
1	212	Erträge aus Transfers	77.500,00	384.900,00	176.306,40
1	213	Finanzerträge	0,00	0,00	0,00
SU	21	Summe Erträge	127.100,00	437.400,00	264.162,27
2	2211	Personalaufwand (Bezüge, Nebengeb., Mehrleistungen)	290.500,00	268.100,00	208.883,91
2	2212	Gesetzlicher und freiwilliger Sozialaufwand	79.400,00	74.000,00	58.272,60
2	2213	Sonstiger Personalaufwand	1.300,00	1.300,00	1.202,60
2	2214	Nicht finanzierungswirksamer Personalaufwand	4.400,00	2.700,00	8.008,62
1	221	Personalaufwand	375.600,00	346.100,00	276.367,73
2	2221	Gebrauchs- und Verbrauchsgüter, Handelswaren	29.400,00	27.900,00	43.228,74
2	2222	Verwaltungs- und Betriebsaufwand	106.800,00	94.600,00	70.780,98
2	2223	Leasing- und Mietaufwand	219.300,00	153.500,00	154.297,63
2	2224	Instandhaltung	1.300,00	1.200,00	1.582,90
2	2225	Sonstiger Sachaufwand	426.700,00	442.700,00	419.629,07
2	2226	Nicht finanzierungswirksamer Sachaufwand	12.500,00	10.600,00	9.213,28
1	222	Sachaufwand	796.000,00	730.500,00	698.732,60
2	2232	Transferaufwand an Beteiligungen	0,00	200.400,00	39.641,00
2	2234	Transferaufwand an Haushalte und Org. ohne Erwerbscharakter	1.313.800,00	992.800,00	1.427.474,77

Voranschlag 2026**Ergebnisvoranschlag VA Bereichsbudget 2 / Unterricht, Erziehung, Sport und Wissenschaft - interne Vergütungen enthalten**

Ebene	Code	Mittelverwendungs- und -aufbringungsgruppe (1. & 2.Ebene)	VA 2026	VA 2025	RA 2024
1	223	Transferaufwand	1.313.800,00	1.193.200,00	1.467.115,77
1	224	Finanzaufwand	0,00	0,00	0,00
SU	22	Summe Aufwendungen	2.485.400,00	2.269.800,00	2.442.216,10
SA0	SA0	Saldo (0) Nettoergebnis (21-22)	-2.358.300,00	-1.832.400,00	-2.178.053,83
1	230	Entnahmen von Haushaltsrücklagen	0,00	0,00	0,00
1	240	Zuweisungen an Haushaltsrücklagen	0,00	0,00	0,00
SA01	SA01	Saldo (01) Haushaltsrücklagen (230-240)	0,00	0,00	0,00
SA00	SA00	Saldo (00) Nettoergebnis nach Haushaltsrücklagen (SA0+SA01)	-2.358.300,00	-1.832.400,00	-2.178.053,83

Voranschlag 2026**Finanzierungsvoranschlag VA Bereichsbudget 2 / Unterricht, Erziehung, Sport und Wissenschaft - interne Vergütungen enthalten**

Ebene	Code	Mittelverwendungs- und -aufbringungsgruppe (1. & 2.Ebene)	VA 2026	VA 2025	RA 2024
2	3114	Einzahlungen aus Leistungen	42.900,00	41.400,00	80.534,18
2	3115	Einzahlungen aus Besitz und wirtschaftlicher Tätigkeit	6.700,00	3.700,00	1.264,56
2	3116	Einzahlungen aus Veräußerung von GWG und sonst. Einzahlungen	0,00	0,00	36.600,32
1	311	Einzahlungen aus operativer Verwaltungstätigkeit	49.600,00	45.100,00	118.399,06
2	3121	Transferzahlungen von Trägern des öffentlichen Rechts	76.800,00	384.300,00	164.973,30
2	3124	Transferzahl. von Haushalten und Org. ohne Erwerbscharakter	0,00	0,00	11.564,22
1	312	Einzahlungen aus Transfers	76.800,00	384.300,00	176.537,52
1	313	Einzahlungen aus Finanzerträgen	0,00	0,00	0,00
SU	31	Summe Einzahlungen operative Gebarung	126.400,00	429.400,00	294.936,58
2	3211	Ausz. für Personalaufw. Bezüge, Nebengeb., Mehrleist.vergüt.	290.500,00	268.100,00	208.883,91
2	3212	Auszahlungen für gesetzliche und freiw. Sozialaufwendungen	79.400,00	74.000,00	58.272,60
2	3213	Auszahlungen aus sonstigem Personalaufwand	1.300,00	1.300,00	1.358,40
1	321	Auszahlungen aus Personalaufwand	371.200,00	343.400,00	268.514,91
2	3221	Auszahlungen für Gebrauchs- u. Verbrauchsgüter, Handelswaren	29.400,00	27.900,00	43.111,83
2	3222	Auszahlungen für Verwaltungs- und Betriebsaufwand	106.800,00	94.600,00	71.241,94
2	3223	Auszahlungen für Leasing- und Mietaufwand	219.300,00	153.500,00	155.218,58
2	3224	Auszahlungen für Instandhaltung	1.300,00	1.200,00	1.610,25
2	3225	Sonstige Auszahlungen aus Sachaufwand	426.700,00	442.700,00	419.545,37
1	322	Auszahlungen aus Sachaufwand	783.500,00	719.900,00	690.727,97
2	3234	Transferzahl. an Haushalte und Org. ohne Erwerbscharakter	1.313.800,00	992.800,00	1.427.474,77
1	323	Auszahlungen aus Transfers	1.313.800,00	992.800,00	1.427.474,77
1	324	Auszahlungen aus Finanzaufwand	0,00	0,00	0,00
SU	32	Summe Auszahlungen operative Gebarung	2.468.500,00	2.056.100,00	2.386.717,65
SA1	SA1	Saldo (1) Geldfluss aus der operativen Gebarung (31-32)	-2.342.100,00	-1.626.700,00	-2.091.781,07

Voranschlag 2026**Finanzierungsvoranschlag VA Bereichsbudget 2 / Unterricht, Erziehung, Sport und Wissenschaft - interne Vergütungen enthalten**

Ebene	Code	Mittelverwendungs- und -aufbringungsgruppe (1. & 2.Ebene)	VA 2026	VA 2025	RA 2024
1	331	Einzahlungen aus der Investitionstätigkeit	0,00	0,00	0,00
1	332	Einz. a.d. Rückzahlung von Darlehen u. gewähr. Vorschüssen	0,00	0,00	0,00
2	3331	Kapitaltransferzahlungen von Trägern des öffentlichen Rechts	110.000,00	0,00	0,00
1	333	Einzahlungen aus Kapitaltransfers	110.000,00	0,00	0,00
SU	33	Summe Einzahlungen investive Gebarung	110.000,00	0,00	0,00
2	3415	Ausz. f.d. Erwerb von Amts-, Betriebs- u. Geschäftsausstatt.	114.600,00	4.400,00	10.004,80
1	341	Auszahlungen aus der Investitionstätigkeit	114.600,00	4.400,00	10.004,80
1	342	Ausz. a.d. Gewährung von Darlehen sowie gewähr. Vorschüssen	0,00	0,00	0,00
2	3432	Kapitaltransferzahlungen an Beteiligungen	0,00	200.400,00	39.641,00
1	343	Auszahlungen aus Kapitaltransfers	0,00	200.400,00	39.641,00
SU	34	Summe Auszahlungen investive Gebarung	114.600,00	204.800,00	49.645,80
SA2	SA2	Saldo (2) Geldfluss aus der investiven Gebarung (33-34)	-4.600,00	-204.800,00	-49.645,80
SA3	SA3	Saldo (3) Nettofinanzierungssaldo (SA1+SA2)	-2.346.700,00	-1.831.500,00	-2.141.426,87
1	351	Einzahlungen aus der Aufnahme von Finanzschulden	0,00	0,00	0,00
1	353	Einz. infolge Kapitaltausch b. derivat. Fin.instr. m.Grundg.	0,00	0,00	0,00
1	355	Einzahlungen aus dem Abgang von Finanzinstrumenten	0,00	0,00	0,00
SU	35	Summe Einzahlungen aus der Finanzierungstätigkeit	0,00	0,00	0,00
1	361	Auszahlungen aus der Tilgung von Finanzschulden	0,00	0,00	0,00
1	363	Ausz. infolge Kapitaltausch b. derivat. Fin.instr. m.Grundg.	0,00	0,00	0,00
1	365	Auszahlungen für den Erwerb von Finanzinstrumenten	0,00	0,00	0,00
SU	36	Summe Auszahlungen aus der Finanzierungstätigkeit	0,00	0,00	0,00

Voranschlag 2026**Finanzierungsvoranschlag VA Bereichsbudget 2 / Unterricht, Erziehung, Sport und Wissenschaft - interne Vergütungen enthalten**

Ebene	Code	Mittelverwendungs- und -aufbringungsgruppe (1. & 2.Ebene)	VA 2026	VA 2025	RA 2024
SA4	SA4	Saldo (4) Geldfluss aus der Finanzierungstätigkeit (35-36)	0,00	0,00	0,00
SA5	SA5	Saldo (5) Geldfluss aus VA-wirksamer Gebarung (SA3+SA4)	-2.346.700,00	-1.831.500,00	-2.141.426,87

Voranschlag 2026**Ergebnisvoranschlag VA Bereichsbudget 3 / Kunst, Kultur und Kultus - interne Vergütungen enthalten**

Ebene	Code	Mittelverwendungs- und -aufbringungsgruppe (1. & 2.Ebene)	VA 2026	VA 2025	RA 2024
2	2116	Erträge aus Veräußerung und sonstige Erträge	2.000,00	4.900,00	3.261,00
1	211	Erträge aus der operativen Verwaltungstätigkeit	2.000,00	4.900,00	3.261,00
2	2121	Transferertrag von Trägern des öffentlichen Rechts	0,00	1.100,00	0,00
2	2124	Transferertrag von Haushalten & Org. ohne Erwerbscharakter	1.700,00	1.700,00	1.750,00
1	212	Erträge aus Transfers	1.700,00	2.800,00	1.750,00
1	213	Finanzerträge	0,00	0,00	0,00
SU	21	Summe Erträge	3.700,00	7.700,00	5.011,00
1	221	Personalaufwand	0,00	0,00	0,00
2	2221	Gebrauchs- und Verbrauchsgüter, Handelswaren	1.700,00	1.200,00	840,64
2	2222	Verwaltungs- und Betriebsaufwand	900,00	900,00	347,26
2	2224	Instandhaltung	1.500,00	1.500,00	997,25
2	2225	Sonstiger Sachaufwand	148.600,00	138.300,00	149.173,27
2	2226	Nicht finanzierungswirksamer Sachaufwand	100,00	100,00	48,58
1	222	Sachaufwand	152.800,00	142.000,00	151.407,00
2	2231	Transferaufwand an Träger des öffentlichen Rechts	6.000,00	3.000,00	0,00
2	2234	Transferaufwand an Haushalte und Org. ohne Erwerbscharakter	23.900,00	21.500,00	21.992,57
1	223	Transferaufwand	29.900,00	24.500,00	21.992,57
1	224	Finanzaufwand	0,00	0,00	0,00
SU	22	Summe Aufwendungen	182.700,00	166.500,00	173.399,57
SA0	SA0	Saldo (0) Nettoergebnis (21-22)	-179.000,00	-158.800,00	-168.388,57
1	230	Entnahmen von Haushaltsrücklagen	0,00	0,00	0,00
1	240	Zuweisungen an Haushaltsrücklagen	0,00	0,00	0,00

Voranschlag 2026**Ergebnisvoranschlag VA Bereichsbudget 3 / Kunst, Kultur und Kultus - interne Vergütungen enthalten**

Ebene	Code	Mittelverwendungs- und -aufbringungsgruppe (1. & 2.Ebene)	VA 2026	VA 2025	RA 2024
SA01	SA01	Saldo (01) Haushaltsrücklagen (230-240)	0,00	0,00	0,00
SA00	SA00	Saldo (00) Nettoergebnis nach Haushaltsrücklagen (SA0+SA01)	-179.000,00	-158.800,00	-168.388,57

Voranschlag 2026**Finanzierungsvoranschlag VA Bereichsbudget 3 / Kunst, Kultur und Kultus - interne Vergütungen enthalten**

Ebene	Code	Mittelverwendungs- und -aufbringungsgruppe (1. & 2.Ebene)	VA 2026	VA 2025	RA 2024
2	3116	Einzahlungen aus Veräußerung von GWG und sonst. Einzahlungen	2.000,00	4.900,00	3.261,00
1	311	Einzahlungen aus operativer Verwaltungstätigkeit	2.000,00	4.900,00	3.261,00
2	3121	Transferzahlungen von Trägern des öffentlichen Rechts	0,00	1.100,00	0,00
2	3124	Transferzahl. von Haushalten und Org. ohne Erwerbscharakter	1.700,00	1.700,00	1.750,00
1	312	Einzahlungen aus Transfers	1.700,00	2.800,00	1.750,00
1	313	Einzahlungen aus Finanzerträgen	0,00	0,00	0,00
SU	31	Summe Einzahlungen operative Gebarung	3.700,00	7.700,00	5.011,00
1	321	Auszahlungen aus Personalaufwand	0,00	0,00	0,00
2	3221	Auszahlungen für Gebrauchs- u. Verbrauchsgüter, Handelswaren	1.700,00	1.200,00	840,64
2	3222	Auszahlungen für Verwaltungs- und Betriebsaufwand	900,00	900,00	347,26
2	3224	Auszahlungen für Instandhaltung	1.500,00	1.500,00	990,21
2	3225	Sonstige Auszahlungen aus Sachaufwand	148.600,00	138.300,00	149.041,64
1	322	Auszahlungen aus Sachaufwand	152.700,00	141.900,00	151.219,75
2	3234	Transferzahl. an Haushalte und Org. ohne Erwerbscharakter	23.900,00	21.500,00	21.992,57
1	323	Auszahlungen aus Transfers	23.900,00	21.500,00	21.992,57
1	324	Auszahlungen aus Finanzaufwand	0,00	0,00	0,00
SU	32	Summe Auszahlungen operative Gebarung	176.600,00	163.400,00	173.212,32
SA1	SA1	Saldo (1) Geldfluss aus der operativen Gebarung (31-32)	-172.900,00	-155.700,00	-168.201,32
1	331	Einzahlungen aus der Investitionstätigkeit	0,00	0,00	0,00
1	332	Einz. a.d. Rückzahlung von Darlehen u. gewähr. Vorschüssen	0,00	0,00	0,00
1	333	Einzahlungen aus Kapitaltransfers	0,00	0,00	0,00
SU	33	Summe Einzahlungen investive Gebarung	0,00	0,00	0,00
1	341	Auszahlungen aus der Investitionstätigkeit	0,00	0,00	0,00

Voranschlag 2026**Finanzierungsvoranschlag VA Bereichsbudget 3 / Kunst, Kultur und Kultus - interne Vergütungen enthalten**

Ebene	Code	Mittelverwendungs- und -aufbringungsgruppe (1. & 2.Ebene)	VA 2026	VA 2025	RA 2024
1	342	Ausz. a.d. Gewährung von Darlehen sowie gewähr. Vorschüssen	0,00	0,00	0,00
2	3431	Kapitaltransferzahlungen an Träger des öffentlichen Rechts	6.000,00	3.000,00	0,00
1	343	Auszahlungen aus Kapitaltransfers	6.000,00	3.000,00	0,00
SU	34	Summe Auszahlungen investive Gebarung	6.000,00	3.000,00	0,00
SA2	SA2	Saldo (2) Geldfluss aus der investiven Gebarung (33-34)	-6.000,00	-3.000,00	0,00
SA3	SA3	Saldo (3) Nettofinanzierungssaldo (SA1+SA2)	-178.900,00	-158.700,00	-168.201,32
1	351	Einzahlungen aus der Aufnahme von Finanzschulden	0,00	0,00	0,00
1	353	Einz. infolge Kapitaltausch b. derivat. Fin.instr. m.Grundg.	0,00	0,00	0,00
1	355	Einzahlungen aus dem Abgang von Finanzinstrumenten	0,00	0,00	0,00
SU	35	Summe Einzahlungen aus der Finanzierungstätigkeit	0,00	0,00	0,00
1	361	Auszahlungen aus der Tilgung von Finanzschulden	0,00	0,00	0,00
1	363	Ausz. infolge Kapitaltausch b. derivat. Fin.instr. m.Grundg.	0,00	0,00	0,00
1	365	Auszahlungen für den Erwerb von Finanzinstrumenten	0,00	0,00	0,00
SU	36	Summe Auszahlungen aus der Finanzierungstätigkeit	0,00	0,00	0,00
SA4	SA4	Saldo (4) Geldfluss aus der Finanzierungstätigkeit (35-36)	0,00	0,00	0,00
SA5	SA5	Saldo (5) Geldfluss aus VA-wirksamer Gebarung (SA3+SA4)	-178.900,00	-158.700,00	-168.201,32

Voranschlag 2026**Ergebnisvoranschlag VA Bereichsbudget 4 / Soziale Wohlfahrt und Wohnbauförderung - interne Vergütungen enthalten**

Ebene	Code	Mittelverwendungs- und -aufbringungsgruppe (1. & 2.Ebene)	VA 2026	VA 2025	RA 2024
2	2114	Erträge aus Leistungen	54.100,00	44.700,00	45.996,32
2	2115	Erträge aus Besitz und wirtschaftlicher Tätigkeit	1.300,00	900,00	1.002,00
2	2117	Nicht finanzierungswirksame operative Erträge	0,00	0,00	458,49
1	211	Erträge aus der operativen Verwaltungstätigkeit	55.400,00	45.600,00	47.456,81
2	2121	Transferertrag von Trägern des öffentlichen Rechts	1.000,00	1.000,00	0,00
2	2124	Transferertrag von Haushalten & Org. ohne Erwerbscharakter	1.000,00	1.000,00	1.250,00
2	2127	Nicht finanzierungswirksamer Transferertrag	2.600,00	2.600,00	1.358,33
1	212	Erträge aus Transfers	4.600,00	4.600,00	2.608,33
1	213	Finanzerträge	0,00	0,00	0,00
SU	21	Summe Erträge	60.000,00	50.200,00	50.065,14
2	2211	Personalaufwand (Bezüge, Nebengeb., Mehrleistungen)	9.800,00	9.400,00	13.763,33
2	2212	Gesetzlicher und freiwilliger Sozialaufwand	400,00	400,00	779,08
1	221	Personalaufwand	10.200,00	9.800,00	14.542,41
2	2221	Gebrauchs- und Verbrauchsgüter, Handelswaren	2.400,00	2.000,00	1.590,91
2	2222	Verwaltungs- und Betriebsaufwand	11.400,00	9.900,00	5.272,45
2	2223	Leasing- und Mietaufwand	24.300,00	23.900,00	23.847,63
2	2224	Instandhaltung	600,00	600,00	1.165,56
2	2225	Sonstiger Sachaufwand	48.400,00	39.400,00	38.250,99
2	2226	Nicht finanzierungswirksamer Sachaufwand	5.300,00	5.500,00	4.294,16
1	222	Sachaufwand	92.400,00	81.300,00	74.421,70
2	2231	Transferaufwand an Träger des öffentlichen Rechts	1.446.300,00	1.397.300,00	1.368.592,23
2	2234	Transferaufwand an Haushalte und Org. ohne Erwerbscharakter	18.200,00	18.200,00	8.174,08
1	223	Transferaufwand	1.464.500,00	1.415.500,00	1.376.766,31
1	224	Finanzaufwand	0,00	0,00	0,00
SU	22	Summe Aufwendungen	1.567.100,00	1.506.600,00	1.465.730,42

Voranschlag 2026**Ergebnisvoranschlag VA Bereichsbudget 4 / Soziale Wohlfahrt und Wohnbauförderung - interne Vergütungen enthalten**

Ebene	Code	Mittelverwendungs- und -aufbringungsgruppe (1. & 2.Ebene)	VA 2026	VA 2025	RA 2024
SA0	SA0	Saldo (0) Nettoergebnis (21-22)	-1.507.100,00	-1.456.400,00	-1.415.665,28
1	230	Entnahmen von Haushaltsrücklagen	0,00	0,00	0,00
1	240	Zuweisungen an Haushaltsrücklagen	0,00	0,00	0,00
SA01	SA01	Saldo (01) Haushaltsrücklagen (230-240)	0,00	0,00	0,00
SA00	SA00	Saldo (00) Nettoergebnis nach Haushaltsrücklagen (SA0+SA01)	-1.507.100,00	-1.456.400,00	-1.415.665,28

Voranschlag 2026**Finanzierungsvoranschlag VA Bereichsbudget 4 / Soziale Wohlfahrt und Wohnbauförderung - interne Vergütungen enthalten**

Ebene	Code	Mittelverwendungs- und -aufbringungsgruppe (1. & 2.Ebene)	VA 2026	VA 2025	RA 2024
2	3114	Einzahlungen aus Leistungen	54.100,00	44.700,00	47.904,64
2	3115	Einzahlungen aus Besitz und wirtschaftlicher Tätigkeit	1.300,00	900,00	783,00
1	311	Einzahlungen aus operativer Verwaltungstätigkeit	55.400,00	45.600,00	48.687,64
2	3121	Transferzahlungen von Trägern des öffentlichen Rechts	1.000,00	1.000,00	0,00
2	3124	Transferzahl. von Haushalten und Org. ohne Erwerbscharakter	1.000,00	1.000,00	1.250,00
1	312	Einzahlungen aus Transfers	2.000,00	2.000,00	1.250,00
1	313	Einzahlungen aus Finanzerträgen	0,00	0,00	0,00
SU	31	Summe Einzahlungen operative Gebarung	57.400,00	47.600,00	49.937,64
2	3211	Ausz. für Personalaufw. Bezüge, Nebengeb., Mehrleist.vergüt.	9.800,00	9.400,00	13.763,33
2	3212	Auszahlungen für gesetzliche und freiw. Sozialaufwendungen	400,00	400,00	779,08
1	321	Auszahlungen aus Personalaufwand	10.200,00	9.800,00	14.542,41
2	3221	Auszahlungen für Gebrauchs- u. Verbrauchsgüter, Handelswaren	2.400,00	2.000,00	1.590,91
2	3222	Auszahlungen für Verwaltungs- und Betriebsaufwand	11.400,00	9.900,00	4.870,26
2	3223	Auszahlungen für Leasing- und Mietaufwand	24.300,00	23.900,00	23.806,83
2	3224	Auszahlungen für Instandhaltung	600,00	600,00	1.165,56
2	3225	Sonstige Auszahlungen aus Sachaufwand	48.400,00	39.400,00	39.291,43
1	322	Auszahlungen aus Sachaufwand	87.100,00	75.800,00	70.724,99
2	3231	Transferzahlungen an Träger des öffentlichen Rechts	1.446.300,00	1.397.300,00	1.368.592,23
2	3234	Transferzahl. an Haushalte und Org. ohne Erwerbscharakter	18.200,00	18.200,00	9.125,83
1	323	Auszahlungen aus Transfers	1.464.500,00	1.415.500,00	1.377.718,06
1	324	Auszahlungen aus Finanzaufwand	0,00	0,00	0,00
SU	32	Summe Auszahlungen operative Gebarung	1.561.800,00	1.501.100,00	1.462.985,46
SA1	SA1	Saldo (1) Geldfluss aus der operativen Gebarung (31-32)	-1.504.400,00	-1.453.500,00	-1.413.047,82
1	331	Einzahlungen aus der Investitionstätigkeit	0,00	0,00	0,00

Voranschlag 2026**Finanzierungsvoranschlag VA Bereichsbudget 4 / Soziale Wohlfahrt und Wohnbauförderung - interne Vergütungen enthalten**

Ebene	Code	Mittelverwendungs- und -aufbringungsgruppe (1. & 2.Ebene)	VA 2026	VA 2025	RA 2024
1	332	Einz. a.d. Rückzahlung von Darlehen u. gewähr. Vorschüssen	0,00	0,00	0,00
1	333	Einzahlungen aus Kapitaltransfers	0,00	0,00	0,00
SU	33	Summe Einzahlungen investive Gebarung	0,00	0,00	0,00
1	341	Auszahlungen aus der Investitionstätigkeit	0,00	0,00	0,00
1	342	Ausz. a.d. Gewährung von Darlehen sowie gewähr. Vorschüssen	0,00	0,00	0,00
1	343	Auszahlungen aus Kapitaltransfers	0,00	0,00	0,00
SU	34	Summe Auszahlungen investive Gebarung	0,00	0,00	0,00
SA2	SA2	Saldo (2) Geldfluss aus der investiven Gebarung (33-34)	0,00	0,00	0,00
SA3	SA3	Saldo (3) Nettofinanzierungssaldo (SA1+SA2)	-1.504.400,00	-1.453.500,00	-1.413.047,82
1	351	Einzahlungen aus der Aufnahme von Finanzschulden	0,00	0,00	0,00
1	353	Einz. infolge Kapitaltausch b. derivat. Fin.instr. m.Grundg.	0,00	0,00	0,00
1	355	Einzahlungen aus dem Abgang von Finanzinstrumenten	0,00	0,00	0,00
SU	35	Summe Einzahlungen aus der Finanzierungstätigkeit	0,00	0,00	0,00
1	361	Auszahlungen aus der Tilgung von Finanzschulden	0,00	0,00	0,00
1	363	Ausz. infolge Kapitaltausch b. derivat. Fin.instr. m.Grundg.	0,00	0,00	0,00
1	365	Auszahlungen für den Erwerb von Finanzinstrumenten	0,00	0,00	0,00
SU	36	Summe Auszahlungen aus der Finanzierungstätigkeit	0,00	0,00	0,00
SA4	SA4	Saldo (4) Geldfluss aus der Finanzierungstätigkeit (35-36)	0,00	0,00	0,00
SA5	SA5	Saldo (5) Geldfluss aus VA-wirksamer Gebarung (SA3+SA4)	-1.504.400,00	-1.453.500,00	-1.413.047,82

Voranschlag 2026**Ergebnisvoranschlag VA Bereichsbudget 5 / Gesundheit - interne Vergütungen enthalten**

Ebene	Code	Mittelverwendungs- und -aufbringungsgruppe (1. & 2.Ebene)	VA 2026	VA 2025	RA 2024
2	2114	Erträge aus Leistungen	700,00	200,00	200,00
2	2116	Erträge aus Veräußerung und sonstige Erträge	35.500,00	87.100,00	110.267,00
1	211	Erträge aus der operativen Verwaltungstätigkeit	36.200,00	87.300,00	110.467,00
1	212	Erträge aus Transfers	0,00	0,00	0,00
1	213	Finanzerträge	0,00	0,00	0,00
SU	21	Summe Erträge	36.200,00	87.300,00	110.467,00
1	221	Personalaufwand	0,00	0,00	0,00
2	2221	Gebrauchs- und Verbrauchsgüter, Handelswaren	300,00	300,00	511,77
2	2222	Verwaltungs- und Betriebsaufwand	800,00	500,00	210,13
2	2225	Sonstiger Sachaufwand	5.900,00	4.200,00	1.679,14
1	222	Sachaufwand	7.000,00	5.000,00	2.401,04
2	2231	Transferaufwand an Träger des öffentlichen Rechts	1.870.100,00	1.754.500,00	1.635.634,70
2	2233	Transferaufwand an Unternehmen (mit Finanzunternehmen)	32.300,00	27.100,00	26.068,56
2	2234	Transferaufwand an Haushalte und Org. ohne Erwerbscharakter	66.500,00	61.400,00	57.842,84
1	223	Transferaufwand	1.968.900,00	1.843.000,00	1.719.546,10
1	224	Finanzaufwand	0,00	0,00	0,00
SU	22	Summe Aufwendungen	1.975.900,00	1.848.000,00	1.721.947,14
SA0	SA0	Saldo (0) Nettoergebnis (21-22)	-1.939.700,00	-1.760.700,00	-1.611.480,14
1	230	Entnahmen von Haushaltsrücklagen	0,00	0,00	0,00
1	240	Zuweisungen an Haushaltsrücklagen	0,00	0,00	0,00
SA01	SA01	Saldo (01) Haushaltsrücklagen (230-240)	0,00	0,00	0,00

Voranschlag 2026**Ergebnisvoranschlag VA Bereichsbudget 5 / Gesundheit - interne Vergütungen enthalten**

Ebene	Code	Mittelverwendungs- und -aufbringungsgruppe (1. & 2.Ebene)	VA 2026	VA 2025	RA 2024
SA00	SA00	Saldo (00) Nettoergebnis nach Haushaltsrücklagen (SA0+SA01)	-1.939.700,00	-1.760.700,00	-1.611.480,14

Voranschlag 2026**Finanzierungsvoranschlag VA Bereichsbudget 5 / Gesundheit - interne Vergütungen enthalten**

Ebene	Code	Mittelverwendungs- und -aufbringungsgruppe (1. & 2.Ebene)	VA 2026	VA 2025	RA 2024
2	3114	Einzahlungen aus Leistungen	700,00	200,00	200,00
2	3116	Einzahlungen aus Veräußerung von GWG und sonst. Einzahlungen	35.500,00	87.100,00	110.267,00
1	311	Einzahlungen aus operativer Verwaltungstätigkeit	36.200,00	87.300,00	110.467,00
1	312	Einzahlungen aus Transfers	0,00	0,00	0,00
1	313	Einzahlungen aus Finanzerträgen	0,00	0,00	0,00
SU	31	Summe Einzahlungen operative Gebarung	36.200,00	87.300,00	110.467,00
1	321	Auszahlungen aus Personalaufwand	0,00	0,00	0,00
2	3221	Auszahlungen für Gebrauchs- u. Verbrauchsgüter, Handelswaren	300,00	300,00	511,77
2	3222	Auszahlungen für Verwaltungs- und Betriebsaufwand	800,00	500,00	210,13
2	3225	Sonstige Auszahlungen aus Sachaufwand	5.900,00	4.200,00	2.156,68
1	322	Auszahlungen aus Sachaufwand	7.000,00	5.000,00	2.878,58
2	3231	Transferzahlungen an Träger des öffentlichen Rechts	1.870.100,00	1.754.500,00	1.635.634,70
2	3233	Transferzahlungen an Unternehmen (inkl. Finanzunternehmen)	32.300,00	27.100,00	26.068,56
2	3234	Transferzahl. an Haushalte und Org. ohne Erwerbscharakter	66.500,00	61.400,00	57.842,84
1	323	Auszahlungen aus Transfers	1.968.900,00	1.843.000,00	1.719.546,10
1	324	Auszahlungen aus Finanzaufwand	0,00	0,00	0,00
SU	32	Summe Auszahlungen operative Gebarung	1.975.900,00	1.848.000,00	1.722.424,68
SA1	SA1	Saldo (1) Geldfluss aus der operativen Gebarung (31-32)	-1.939.700,00	-1.760.700,00	-1.611.957,68
1	331	Einzahlungen aus der Investitionstätigkeit	0,00	0,00	0,00
1	332	Einz. a.d. Rückzahlung von Darlehen u. gewähr. Vorschüssen	0,00	0,00	0,00
1	333	Einzahlungen aus Kapitaltransfers	0,00	0,00	0,00
SU	33	Summe Einzahlungen investive Gebarung	0,00	0,00	0,00
1	341	Auszahlungen aus der Investitionstätigkeit	0,00	0,00	0,00

Voranschlag 2026**Finanzierungsvoranschlag VA Bereichsbudget 5 / Gesundheit - interne Vergütungen enthalten**

Ebene	Code	Mittelverwendungs- und -aufbringungsgruppe (1. & 2.Ebene)	VA 2026	VA 2025	RA 2024
1	342	Ausz. a.d. Gewährung von Darlehen sowie gewähr. Vorschüssen	0,00	0,00	0,00
1	343	Auszahlungen aus Kapitaltransfers	0,00	0,00	0,00
SU	34	Summe Auszahlungen investive Gebarung	0,00	0,00	0,00
SA2	SA2	Saldo (2) Geldfluss aus der investiven Gebarung (33-34)	0,00	0,00	0,00
SA3	SA3	Saldo (3) Nettofinanzierungssaldo (SA1+SA2)	-1.939.700,00	-1.760.700,00	-1.611.957,68
1	351	Einzahlungen aus der Aufnahme von Finanzschulden	0,00	0,00	0,00
1	353	Einz. infolge Kapitaltausch b. derivat. Fin.instr. m.Grundg.	0,00	0,00	0,00
1	355	Einzahlungen aus dem Abgang von Finanzinstrumenten	0,00	0,00	0,00
SU	35	Summe Einzahlungen aus der Finanzierungstätigkeit	0,00	0,00	0,00
1	361	Auszahlungen aus der Tilgung von Finanzschulden	0,00	0,00	0,00
1	363	Ausz. infolge Kapitaltausch b. derivat. Fin.instr. m.Grundg.	0,00	0,00	0,00
1	365	Auszahlungen für den Erwerb von Finanzinstrumenten	0,00	0,00	0,00
SU	36	Summe Auszahlungen aus der Finanzierungstätigkeit	0,00	0,00	0,00
SA4	SA4	Saldo (4) Geldfluss aus der Finanzierungstätigkeit (35-36)	0,00	0,00	0,00
SA5	SA5	Saldo (5) Geldfluss aus VA-wirksamer Gebarung (SA3+SA4)	-1.939.700,00	-1.760.700,00	-1.611.957,68

Voranschlag 2026**Ergebnisvoranschlag VA Bereichsbudget 6 / Straßen-und Wasserbau, Verkehr - interne Vergütungen enthalten**

Ebene	Code	Mittelverwendungs- und -aufbringungsgruppe (1. & 2.Ebene)	VA 2026	VA 2025	RA 2024
2	2111	Erträge aus eigenen Abgaben	32.700,00	30.300,00	10.506,41
2	2114	Erträge aus Leistungen	491.100,00	489.500,00	480.476,17
2	2116	Erträge aus Veräußerung und sonstige Erträge	0,00	9.000,00	13.052,00
2	2117	Nicht finanzierungswirksame operative Erträge	46.400,00	10.100,00	16.805,54
1	211	Erträge aus der operativen Verwaltungstätigkeit	570.200,00	538.900,00	520.840,12
2	2121	Transferertrag von Trägern des öffentlichen Rechts	58.400,00	58.000,00	37.069,49
2	2123	Transferertrag von Unternehmen (mit Finanzunternehmen)	0,00	32.300,00	0,00
2	2124	Transferertrag von Haushalten & Org. ohne Erwerbscharakter	6.000,00	4.000,00	3.247,00
2	2127	Nicht finanzierungswirksamer Transferertrag	346.800,00	358.900,00	371.523,66
1	212	Erträge aus Transfers	411.200,00	453.200,00	411.840,15
1	213	Finanzerträge	0,00	0,00	0,00
SU	21	Summe Erträge	981.400,00	992.100,00	932.680,27
2	2211	Personalaufwand (Bezüge, Nebengeb., Mehrleistungen)	304.600,00	294.000,00	263.161,73
2	2212	Gesetzlicher und freiwilliger Sozialaufwand	67.500,00	86.600,00	66.688,13
2	2213	Sonstiger Personalaufwand	2.900,00	2.900,00	2.863,22
2	2214	Nicht finanzierungswirksamer Personalaufwand	900,00	2.700,00	10.827,45
1	221	Personalaufwand	375.900,00	386.200,00	343.540,53
2	2221	Gebrauchs- und Verbrauchsgüter, Handelswaren	39.000,00	37.200,00	34.395,38
2	2222	Verwaltungs- und Betriebsaufwand	14.900,00	14.600,00	9.469,13
2	2223	Leasing- und Mietaufwand	10.200,00	10.000,00	9.891,03
2	2224	Instandhaltung	32.600,00	31.000,00	33.840,72
2	2225	Sonstiger Sachaufwand	251.700,00	234.400,00	267.375,81
2	2226	Nicht finanzierungswirksamer Sachaufwand	534.200,00	547.500,00	575.878,03
1	222	Sachaufwand	882.600,00	874.700,00	930.850,10
2	2231	Transferaufwand an Träger des öffentlichen Rechts	322.700,00	146.500,00	127.084,50
2	2233	Transferaufwand an Unternehmen (mit Finanzunternehmen)	0,00	6.200,00	0,00

Voranschlag 2026**Ergebnisvoranschlag VA Bereichsbudget 6 / Straßen-und Wasserbau, Verkehr - interne Vergütungen enthalten**

Ebene	Code	Mittelverwendungs- und -aufbringungsgruppe (1. & 2.Ebene)	VA 2026	VA 2025	RA 2024
2	2234	Transferaufwand an Haushalte und Org. ohne Erwerbscharakter	0,00	0,00	12.078,00
1	223	Transferaufwand	322.700,00	152.700,00	139.162,50
2	2241	Aufwendungen für Zinsen	24.500,00	27.500,00	30.668,76
1	224	Finanzaufwand	24.500,00	27.500,00	30.668,76
SU	22	Summe Aufwendungen	1.605.700,00	1.441.100,00	1.444.221,89
SA0	SA0	Saldo (0) Nettoergebnis (21-22)	-624.300,00	-449.000,00	-511.541,62
2	2301	Entnahmen von Haushaltsrücklagen	0,00	165.500,00	69.363,94
1	230	Entnahmen von Haushaltsrücklagen	0,00	165.500,00	69.363,94
2	2401	Zuweisungen an Haushaltsrücklagen	0,00	83.400,00	0,00
1	240	Zuweisungen an Haushaltsrücklagen	0,00	83.400,00	0,00
SA01	SA01	Saldo (01) Haushaltsrücklagen (230-240)	0,00	82.100,00	69.363,94
SA00	SA00	Saldo (00) Nettoergebnis nach Haushaltsrücklagen (SA0+SA01)	-624.300,00	-366.900,00	-442.177,68

Voranschlag 2026**Finanzierungsvoranschlag VA Bereichsbudget 6 / Straßen-und Wasserbau, Verkehr - interne Vergütungen enthalten**

Ebene	Code	Mittelverwendungs- und -aufbringungsgruppe (1. & 2.Ebene)	VA 2026	VA 2025	RA 2024
2	3111	Einzahlungen aus eigenen Abgaben	32.700,00	30.300,00	8.090,38
2	3114	Einzahlungen aus Leistungen	491.100,00	489.500,00	480.476,17
2	3116	Einzahlungen aus Veräußerung von GWG und sonst. Einzahlungen	0,00	0,00	12.952,00
1	311	Einzahlungen aus operativer Verwaltungstätigkeit	523.800,00	519.800,00	501.518,55
2	3121	Transferzahlungen von Trägern des öffentlichen Rechts	58.400,00	58.000,00	36.221,16
2	3123	Transferzahlungen von Unternehmen (inkl. Finanzunternehmen)	0,00	32.300,00	0,00
2	3124	Transferzahl. von Haushalten und Org. ohne Erwerbscharakter	6.000,00	4.000,00	3.167,50
1	312	Einzahlungen aus Transfers	64.400,00	94.300,00	39.388,66
1	313	Einzahlungen aus Finanzerträgen	0,00	0,00	0,00
SU	31	Summe Einzahlungen operative Gebarung	588.200,00	614.100,00	540.907,21
2	3211	Ausz. für Personalaufw. Bezüge, Nebengeb., Mehrleist.vergüt.	304.600,00	294.000,00	263.161,73
2	3212	Auszahlungen für gesetzliche und freiw. Sozialaufwendungen	67.500,00	86.600,00	66.688,13
2	3213	Auszahlungen aus sonstigem Personalaufwand	2.900,00	2.900,00	2.863,22
1	321	Auszahlungen aus Personalaufwand	375.000,00	383.500,00	332.713,08
2	3221	Auszahlungen für Gebrauchs- u. Verbrauchsgüter, Handelswaren	39.000,00	37.200,00	36.230,16
2	3222	Auszahlungen für Verwaltungs- und Betriebsaufwand	14.900,00	14.600,00	9.151,60
2	3223	Auszahlungen für Leasing- und Mietaufwand	10.200,00	10.000,00	9.955,28
2	3224	Auszahlungen für Instandhaltung	32.600,00	31.000,00	34.948,19
2	3225	Sonstige Auszahlungen aus Sachaufwand	251.700,00	234.400,00	267.376,06
1	322	Auszahlungen aus Sachaufwand	348.400,00	327.200,00	357.661,29
2	3231	Transferzahlungen an Träger des öffentlichen Rechts	129.100,00	132.500,00	127.084,50
1	323	Auszahlungen aus Transfers	129.100,00	132.500,00	127.084,50
2	3241	Auszahlungen für Zinsen	24.500,00	27.500,00	30.668,76
1	324	Auszahlungen aus Finanzaufwand	24.500,00	27.500,00	30.668,76
SU	32	Summe Auszahlungen operative Gebarung	877.000,00	870.700,00	848.127,63

Voranschlag 2026**Finanzierungsvoranschlag VA Bereichsbudget 6 / Straßen-und Wasserbau, Verkehr - interne Vergütungen enthalten**

Ebene	Code	Mittelverwendungs- und -aufbringungsgruppe (1. & 2.Ebene)	VA 2026	VA 2025	RA 2024
SA1	SA1	Saldo (1) Geldfluss aus der operativen Gebarung (31-32)	-288.800,00	-256.600,00	-307.220,42
2	3312	Einz. aus der Veräuß. von Grundstücken & Grundstückseinricht.	0,00	9.000,00	0,00
2	3314	Einz. a.d Veräuß. von techn. Anlagen, Fahrzeuge u. Maschinen	0,00	0,00	100,00
1	331	Einzahlungen aus der Investitionstätigkeit	0,00	9.000,00	100,00
1	332	Einz. a.d. Rückzahlung von Darlehen u. gewähr. Vorschüssen	0,00	0,00	0,00
2	3331	Kapitaltransferzahlungen von Trägern des öffentlichen Rechts	319.000,00	331.200,00	152.248,66
2	3333	Kapitaltransferzahlungen von Unternehmen	400.000,00	0,00	1.000,00
2	3334	Kapitaltransferzahl. von Haush. und Org. o. Erwerbscharakter	156.500,00	300.300,00	16.849,45
2	3335	Kapitaltransferzahlungen vom Ausland	0,00	83.800,00	0,00
1	333	Einzahlungen aus Kapitaltransfers	875.500,00	715.300,00	170.098,11
SU	33	Summe Einzahlungen investive Gebarung	875.500,00	724.300,00	170.198,11
2	3412	Ausz. für den Erwerb von Grundstücken & Grundstückseinricht.	967.200,00	669.400,00	523.655,20
2	3414	Ausz. f.d. Erwerb von techn. Anlagen, Fahrzeuge u. Maschinen	3.000,00	1.500,00	12.508,00
1	341	Auszahlungen aus der Investitionstätigkeit	970.200,00	670.900,00	536.163,20
1	342	Ausz. a.d. Gewährung von Darlehen sowie gewähr. Vorschüssen	0,00	0,00	0,00
2	3431	Kapitaltransferzahlungen an Träger des öffentlichen Rechts	193.600,00	14.000,00	0,00
2	3433	Kapitaltransferzahlungen an Unternehmen (Finanzunternehmen)	0,00	6.200,00	0,00
2	3434	Kapitaltransferzahl. an Haush. und Org. o. Erwerbscharakter	0,00	0,00	12.078,00
1	343	Auszahlungen aus Kapitaltransfers	193.600,00	20.200,00	12.078,00
SU	34	Summe Auszahlungen investive Gebarung	1.163.800,00	691.100,00	548.241,20
SA2	SA2	Saldo (2) Geldfluss aus der investiven Gebarung (33-34)	-288.300,00	33.200,00	-378.043,09
SA3	SA3	Saldo (3) Nettofinanzierungssaldo (SA1+SA2)	-577.100,00	-223.400,00	-685.263,51

Voranschlag 2026**Finanzierungsvoranschlag VA Bereichsbudget 6 / Straßen-und Wasserbau, Verkehr - interne Vergütungen enthalten**

Ebene	Code	Mittelverwendungs- und -aufbringungsgruppe (1. & 2.Ebene)	VA 2026	VA 2025	RA 2024
2	3514	Einzahlungen aus Finanzschulden (Finanzunternehmen)	0,00	280.000,00	44.500,00
1	351	Einzahlungen aus der Aufnahme von Finanzschulden	0,00	280.000,00	44.500,00
1	353	Einz. infolge Kapitaltausch b. derivat. Fin.instr. m.Grundg.	0,00	0,00	0,00
1	355	Einzahlungen aus dem Abgang von Finanzinstrumenten	0,00	0,00	0,00
SU	35	Summe Einzahlungen aus der Finanzierungstätigkeit	0,00	280.000,00	44.500,00
2	3614	Auszahlungen aus Finanzschulden	88.500,00	81.300,00	75.495,49
1	361	Auszahlungen aus der Tilgung von Finanzschulden	88.500,00	81.300,00	75.495,49
1	363	Ausz. infolge Kapitaltausch b. derivat. Fin.instr. m.Grundg.	0,00	0,00	0,00
1	365	Auszahlungen für den Erwerb von Finanzinstrumenten	0,00	0,00	0,00
SU	36	Summe Auszahlungen aus der Finanzierungstätigkeit	88.500,00	81.300,00	75.495,49
SA4	SA4	Saldo (4) Geldfluss aus der Finanzierungstätigkeit (35-36)	-88.500,00	198.700,00	-30.995,49
SA5	SA5	Saldo (5) Geldfluss aus VA-wirksamer Gebarung (SA3+SA4)	-665.600,00	-24.700,00	-716.259,00

Voranschlag 2026**Ergebnisvoranschlag VA Bereichsbudget 7 / Wirtschaftsförderung - interne Vergütungen enthalten**

Ebene	Code	Mittelverwendungs- und -aufbringungsgruppe (1. & 2.Ebene)	VA 2026	VA 2025	RA 2024
1	211	Erträge aus der operativen Verwaltungstätigkeit	0,00	0,00	0,00
1	212	Erträge aus Transfers	0,00	0,00	0,00
1	213	Finanzerträge	0,00	0,00	0,00
SU	21	Summe Erträge	0,00	0,00	0,00
1	221	Personalaufwand	0,00	0,00	0,00
2	2223	Leasing- und Mietaufwand	0,00	0,00	3.030,00
1	222	Sachaufwand	0,00	0,00	3.030,00
2	2233	Transferaufwand an Unternehmen (mit Finanzunternehmen)	10.100,00	6.100,00	6.133,79
2	2234	Transferaufwand an Haushalte und Org. ohne Erwerbscharakter	5.000,00	5.000,00	5.154,00
1	223	Transferaufwand	15.100,00	11.100,00	11.287,79
1	224	Finanzaufwand	0,00	0,00	0,00
SU	22	Summe Aufwendungen	15.100,00	11.100,00	14.317,79
SA0	SA0	Saldo (0) Nettoergebnis (21-22)	-15.100,00	-11.100,00	-14.317,79
1	230	Entnahmen von Haushaltsrücklagen	0,00	0,00	0,00
1	240	Zuweisungen an Haushaltsrücklagen	0,00	0,00	0,00
SA01	SA01	Saldo (01) Haushaltsrücklagen (230-240)	0,00	0,00	0,00
SA00	SA00	Saldo (00) Nettoergebnis nach Haushaltsrücklagen (SA0+SA01)	-15.100,00	-11.100,00	-14.317,79

Voranschlag 2026**Finanzierungsvoranschlag VA Bereichsbudget 7 / Wirtschaftsförderung - interne Vergütungen enthalten**

Ebene	Code	Mittelverwendungs- und -aufbringungsgruppe (1. & 2.Ebene)	VA 2026	VA 2025	RA 2024
1	311	Einzahlungen aus operativer Verwaltungstätigkeit	0,00	0,00	0,00
1	312	Einzahlungen aus Transfers	0,00	0,00	0,00
1	313	Einzahlungen aus Finanzerträgen	0,00	0,00	0,00
SU	31	Summe Einzahlungen operative Gebarung	0,00	0,00	0,00
1	321	Auszahlungen aus Personalaufwand	0,00	0,00	0,00
2	3223	Auszahlungen für Leasing- und Mietaufwand	0,00	0,00	3.030,00
1	322	Auszahlungen aus Sachaufwand	0,00	0,00	3.030,00
2	3233	Transferzahlungen an Unternehmen (inkl. Finanzunternehmen)	10.100,00	6.100,00	6.133,79
2	3234	Transferzahl. an Haushalte und Org. ohne Erwerbscharakter	5.000,00	5.000,00	5.154,00
1	323	Auszahlungen aus Transfers	15.100,00	11.100,00	11.287,79
1	324	Auszahlungen aus Finanzaufwand	0,00	0,00	0,00
SU	32	Summe Auszahlungen operative Gebarung	15.100,00	11.100,00	14.317,79
SA1	SA1	Saldo (1) Geldfluss aus der operativen Gebarung (31-32)	-15.100,00	-11.100,00	-14.317,79
1	331	Einzahlungen aus der Investitionstätigkeit	0,00	0,00	0,00
1	332	Einz. a.d. Rückzahlung von Darlehen u. gewähr. Vorschüssen	0,00	0,00	0,00
1	333	Einzahlungen aus Kapitaltransfers	0,00	0,00	0,00
SU	33	Summe Einzahlungen investive Gebarung	0,00	0,00	0,00
1	341	Auszahlungen aus der Investitionstätigkeit	0,00	0,00	0,00
1	342	Ausz. a.d. Gewährung von Darlehen sowie gewähr. Vorschüssen	0,00	0,00	0,00
1	343	Auszahlungen aus Kapitaltransfers	0,00	0,00	0,00
SU	34	Summe Auszahlungen investive Gebarung	0,00	0,00	0,00

Voranschlag 2026**Finanzierungsvoranschlag VA Bereichsbudget 7 / Wirtschaftsförderung - interne Vergütungen enthalten**

Ebene	Code	Mittelverwendungs- und -aufbringungsgruppe (1. & 2.Ebene)	VA 2026	VA 2025	RA 2024
SA2	SA2	Saldo (2) Geldfluss aus der investiven Gebarung (33-34)	0,00	0,00	0,00
SA3	SA3	Saldo (3) Nettofinanzierungssaldo (SA1+SA2)	-15.100,00	-11.100,00	-14.317,79
1	351	Einzahlungen aus der Aufnahme von Finanzschulden	0,00	0,00	0,00
1	353	Einz. infolge Kapitaltausch b. derivat. Fin.instr. m.Grundg.	0,00	0,00	0,00
1	355	Einzahlungen aus dem Abgang von Finanzinstrumenten	0,00	0,00	0,00
SU	35	Summe Einzahlungen aus der Finanzierungstätigkeit	0,00	0,00	0,00
1	361	Auszahlungen aus der Tilgung von Finanzschulden	0,00	0,00	0,00
1	363	Ausz. infolge Kapitaltausch b. derivat. Fin.instr. m.Grundg.	0,00	0,00	0,00
1	365	Auszahlungen für den Erwerb von Finanzinstrumenten	0,00	0,00	0,00
SU	36	Summe Auszahlungen aus der Finanzierungstätigkeit	0,00	0,00	0,00
SA4	SA4	Saldo (4) Geldfluss aus der Finanzierungstätigkeit (35-36)	0,00	0,00	0,00
SA5	SA5	Saldo (5) Geldfluss aus VA-wirksamer Gebarung (SA3+SA4)	-15.100,00	-11.100,00	-14.317,79

Voranschlag 2026**Ergebnisvoranschlag VA Bereichsbudget 8 / Dienstleistungen - interne Vergütungen enthalten**

Ebene	Code	Mittelverwendungs- und -aufbringungsgruppe (1. & 2.Ebene)	VA 2026	VA 2025	RA 2024
2	2113	Erträge aus Gebühren	2.819.900,00	2.594.400,00	2.600.178,68
2	2114	Erträge aus Leistungen	1.600,00	1.000,00	929,00
2	2115	Erträge aus Besitz und wirtschaftlicher Tätigkeit	100,00	100,00	0,00
2	2116	Erträge aus Veräußerung und sonstige Erträge	11.200,00	33.400,00	35.912,41
1	211	Erträge aus der operativen Verwaltungstätigkeit	2.832.800,00	2.628.900,00	2.637.020,09
2	2121	Transferertrag von Trägern des öffentlichen Rechts	0,00	0,00	81.764,00
2	2123	Transferertrag von Unternehmen (mit Finanzunternehmen)	13.200,00	15.100,00	41.335,80
2	2127	Nicht finanzierungswirksamer Transferertrag	11.200,00	10.300,00	10.112,32
1	212	Erträge aus Transfers	24.400,00	25.400,00	133.212,12
1	213	Finanzerträge	0,00	0,00	0,00
SU	21	Summe Erträge	2.857.200,00	2.654.300,00	2.770.232,21
2	2211	Personalaufwand (Bezüge, Nebengeb., Mehrleistungen)	1.000,00	900,00	885,39
2	2212	Gesetzlicher und freiwilliger Sozialaufwand	300,00	300,00	266,91
2	2214	Nicht finanzierungswirksamer Personalaufwand	0,00	0,00	13,03
1	221	Personalaufwand	1.300,00	1.200,00	1.165,33
2	2221	Gebrauchs- und Verbrauchsgüter, Handelswaren	27.600,00	25.400,00	24.878,15
2	2222	Verwaltungs- und Betriebsaufwand	20.700,00	20.500,00	7.713,82
2	2223	Leasing- und Mietaufwand	20.700,00	15.200,00	14.733,99
2	2224	Instandhaltung	19.700,00	19.500,00	22.229,07
2	2225	Sonstiger Sachaufwand	2.912.900,00	2.726.400,00	2.746.316,08
2	2226	Nicht finanzierungswirksamer Sachaufwand	42.700,00	41.200,00	38.779,17
1	222	Sachaufwand	3.044.300,00	2.848.200,00	2.854.650,28
2	2231	Transferaufwand an Träger des öffentlichen Rechts	96.000,00	74.100,00	70.630,16
2	2233	Transferaufwand an Unternehmen (mit Finanzunternehmen)	27.600,00	172.200,00	121.421,55
2	2234	Transferaufwand an Haushalte und Org. ohne Erwerbscharakter	800,00	800,00	71.534,72

Voranschlag 2026**Ergebnisvoranschlag VA Bereichsbudget 8 / Dienstleistungen - interne Vergütungen enthalten**

Ebene	Code	Mittelverwendungs- und -aufbringungsgruppe (1. & 2.Ebene)	VA 2026	VA 2025	RA 2024
1	223	Transferaufwand	124.400,00	247.100,00	263.586,43
2	2241	Aufwendungen für Zinsen	3.200,00	1.500,00	2.003,26
1	224	Finanzaufwand	3.200,00	1.500,00	2.003,26
SU	22	Summe Aufwendungen	3.173.200,00	3.098.000,00	3.121.405,30
SA0	SA0	Saldo (0) Nettoergebnis (21-22)	-316.000,00	-443.700,00	-351.173,09
2	2301	Entnahmen von Haushaltsrücklagen	0,00	0,00	23.229,63
1	230	Entnahmen von Haushaltsrücklagen	0,00	0,00	23.229,63
1	240	Zuweisungen an Haushaltsrücklagen	0,00	0,00	0,00
SA01	SA01	Saldo (01) Haushaltsrücklagen (230-240)	0,00	0,00	23.229,63
SA00	SA00	Saldo (00) Nettoergebnis nach Haushaltsrücklagen (SA0+SA01)	-316.000,00	-443.700,00	-327.943,46

Voranschlag 2026**Finanzierungsvoranschlag VA Bereichsbudget 8 / Dienstleistungen - interne Vergütungen enthalten**

Ebene	Code	Mittelverwendungs- und -aufbringungsgruppe (1. & 2.Ebene)	VA 2026	VA 2025	RA 2024
2	3113	Einzahlungen aus Gebühren	2.819.900,00	2.594.400,00	2.597.910,31
2	3114	Einzahlungen aus Leistungen	1.600,00	1.000,00	929,00
2	3115	Einzahlungen aus Besitz und wirtschaftlicher Tätigkeit	100,00	100,00	0,00
2	3116	Einzahlungen aus Veräußerung von GWG und sonst. Einzahlungen	11.200,00	11.000,00	36.279,68
1	311	Einzahlungen aus operativer Verwaltungstätigkeit	2.832.800,00	2.606.500,00	2.635.118,99
2	3121	Transferzahlungen von Trägern des öffentlichen Rechts	0,00	0,00	81.764,00
2	3123	Transferzahlungen von Unternehmen (inkl. Finanzunternehmen)	13.200,00	15.100,00	26.139,70
1	312	Einzahlungen aus Transfers	13.200,00	15.100,00	107.903,70
1	313	Einzahlungen aus Finanzerträgen	0,00	0,00	0,00
SU	31	Summe Einzahlungen operative Gebarung	2.846.000,00	2.621.600,00	2.743.022,69
2	3211	Ausz. für Personalaufw. Bezüge, Nebengeb., Mehrleist.vergüt.	1.000,00	900,00	885,39
2	3212	Auszahlungen für gesetzliche und freiw. Sozialaufwendungen	300,00	300,00	266,91
1	321	Auszahlungen aus Personalaufwand	1.300,00	1.200,00	1.152,30
2	3221	Auszahlungen für Gebrauchs- u. Verbrauchsgüter, Handelswaren	27.600,00	25.400,00	22.253,60
2	3222	Auszahlungen für Verwaltungs- und Betriebsaufwand	20.700,00	20.500,00	7.959,22
2	3223	Auszahlungen für Leasing- und Mietaufwand	20.700,00	15.200,00	14.733,99
2	3224	Auszahlungen für Instandhaltung	19.700,00	19.500,00	21.647,09
2	3225	Sonstige Auszahlungen aus Sachaufwand	2.912.900,00	2.726.400,00	2.723.405,62
1	322	Auszahlungen aus Sachaufwand	3.001.600,00	2.807.000,00	2.789.999,52
2	3231	Transferzahlungen an Träger des öffentlichen Rechts	96.000,00	74.100,00	70.630,16
2	3233	Transferzahlungen an Unternehmen (inkl. Finanzunternehmen)	0,00	0,00	20.495,87
2	3234	Transferzahl. an Haushalte und Org. ohne Erwerbscharakter	800,00	800,00	71.355,68
1	323	Auszahlungen aus Transfers	96.800,00	74.900,00	162.481,71
2	3241	Auszahlungen für Zinsen	3.200,00	1.500,00	2.003,26
1	324	Auszahlungen aus Finanzaufwand	3.200,00	1.500,00	2.003,26

Voranschlag 2026**Finanzierungsvoranschlag VA Bereichsbudget 8 / Dienstleistungen - interne Vergütungen enthalten**

Ebene	Code	Mittelverwendungs- und -aufbringungsgruppe (1. & 2.Ebene)	VA 2026	VA 2025	RA 2024
SU	32	Summe Auszahlungen operative Gebarung	3.102.900,00	2.884.600,00	2.955.636,79
SA1	SA1	Saldo (1) Geldfluss aus der operativen Gebarung (31-32)	-256.900,00	-263.000,00	-212.614,10
2	3312	Einz. aus der Veräuß. von Grundstücken & Grundstückseinricht.	0,00	22.400,00	0,00
1	331	Einzahlungen aus der Investitionstätigkeit	0,00	22.400,00	0,00
2	3321	Einzahlungen aus Darlehen an Träger des öffentlichen Rechts	27.600,00	27.600,00	27.575,42
1	332	Einz. a.d. Rückzahlung von Darlehen u. gewähr. Vorschüssen	27.600,00	27.600,00	27.575,42
2	3331	Kapitaltransferzahlungen von Trägern des öffentlichen Rechts	0,00	88.600,00	0,00
2	3333	Kapitaltransferzahlungen von Unternehmen	0,00	0,00	4.485,14
1	333	Einzahlungen aus Kapitaltransfers	0,00	88.600,00	4.485,14
SU	33	Summe Einzahlungen investive Gebarung	27.600,00	138.600,00	32.060,56
2	3412	Ausz. für den Erwerb von Grundstücken & Grundstückseinricht.	83.200,00	0,00	42.883,22
1	341	Auszahlungen aus der Investitionstätigkeit	83.200,00	0,00	42.883,22
1	342	Ausz. a.d. Gewährung von Darlehen sowie gewähr. Vorschüssen	0,00	0,00	0,00
2	3433	Kapitaltransferzahlungen an Unternehmen (Finanzunternehmen)	27.600,00	172.200,00	27.575,42
1	343	Auszahlungen aus Kapitaltransfers	27.600,00	172.200,00	27.575,42
SU	34	Summe Auszahlungen investive Gebarung	110.800,00	172.200,00	70.458,64
SA2	SA2	Saldo (2) Geldfluss aus der investiven Gebarung (33-34)	-83.200,00	-33.600,00	-38.398,08
SA3	SA3	Saldo (3) Nettofinanzierungssaldo (SA1+SA2)	-340.100,00	-296.600,00	-251.012,18
2	3514	Einzahlungen aus Finanzschulden (Finanzunternehmen)	179.200,00	179.200,00	0,00
1	351	Einzahlungen aus der Aufnahme von Finanzschulden	179.200,00	179.200,00	0,00
1	353	Einz. infolge Kapitaltausch b. derivat. Fin.instr. m.Grundg.	0,00	0,00	0,00

Voranschlag 2026**Finanzierungsvoranschlag VA Bereichsbudget 8 / Dienstleistungen - interne Vergütungen enthalten**

Ebene	Code	Mittelverwendungs- und -aufbringungsgruppe (1. & 2.Ebene)	VA 2026	VA 2025	RA 2024
1	355	Einzahlungen aus dem Abgang von Finanzinstrumenten	0,00	0,00	0,00
SU	35	Summe Einzahlungen aus der Finanzierungstätigkeit	179.200,00	179.200,00	0,00
2	3614	Auszahlungen aus Finanzschulden	9.900,00	4.600,00	4.190,74
1	361	Auszahlungen aus der Tilgung von Finanzschulden	9.900,00	4.600,00	4.190,74
1	363	Ausz. infolge Kapitaltausch b. derivat. Fin.instr. m.Grundg.	0,00	0,00	0,00
1	365	Auszahlungen für den Erwerb von Finanzinstrumenten	0,00	0,00	0,00
SU	36	Summe Auszahlungen aus der Finanzierungstätigkeit	9.900,00	4.600,00	4.190,74
SA4	SA4	Saldo (4) Geldfluss aus der Finanzierungstätigkeit (35-36)	169.300,00	174.600,00	-4.190,74
SA5	SA5	Saldo (5) Geldfluss aus VA-wirksamer Gebarung (SA3+SA4)	-170.800,00	-122.000,00	-255.202,92

Voranschlag 2026**Ergebnisvoranschlag VA Bereichsbudget 9 / Finanzwirtschaft - interne Vergütungen enthalten**

Ebene	Code	Mittelverwendungs- und -aufbringungsgruppe (1. & 2.Ebene)	VA 2026	VA 2025	RA 2024
2	2111	Erträge aus eigenen Abgaben	1.373.100,00	1.320.000,00	1.409.790,56
2	2112	Erträge aus Ertragsanteilen	5.784.300,00	5.459.100,00	5.263.718,11
2	2116	Erträge aus Veräußerung und sonstige Erträge	300,00	131.500,00	142,80
1	211	Erträge aus der operativen Verwaltungstätigkeit	7.157.700,00	6.910.600,00	6.673.651,47
2	2121	Transferertrag von Trägern des öffentlichen Rechts	2.219.800,00	1.779.700,00	1.692.262,00
1	212	Erträge aus Transfers	2.219.800,00	1.779.700,00	1.692.262,00
2	2131	Erträge aus Zinsen	0,00	100,00	552,16
1	213	Finanzerträge	0,00	100,00	552,16
SU	21	Summe Erträge	9.377.500,00	8.690.400,00	8.366.465,63
1	221	Personalaufwand	0,00	0,00	0,00
2	2222	Verwaltungs- und Betriebsaufwand	400,00	300,00	319,61
2	2225	Sonstiger Sachaufwand	131.800,00	159.500,00	83.800,63
2	2226	Nicht finanzierungswirksamer Sachaufwand	200,00	200,00	223,31
1	222	Sachaufwand	132.400,00	160.000,00	84.343,55
2	2231	Transferaufwand an Träger des öffentlichen Rechts	238.700,00	234.800,00	222.617,97
2	2232	Transferaufwand an Beteiligungen	221.300,00	180.000,00	170.000,00
2	2234	Transferaufwand an Haushalte und Org. ohne Erwerbscharakter	99.000,00	114.000,00	0,00
1	223	Transferaufwand	559.000,00	528.800,00	392.617,97
2	2241	Aufwendungen für Zinsen	10.000,00	13.300,00	15.560,34
2	2244	Sonstiger Finanzaufwand	5.100,00	4.800,00	4.641,18
2	2245	Nicht finanzierungswirksamer Finanzaufwand	33.700,00	46.500,00	136.488,55
1	224	Finanzaufwand	48.800,00	64.600,00	156.690,07
SU	22	Summe Aufwendungen	740.200,00	753.400,00	633.651,59
SA0	SA0	Saldo (0) Nettoergebnis (21-22)	8.637.300,00	7.937.000,00	7.732.814,04

Voranschlag 2026**Ergebnisvoranschlag VA Bereichsbudget 9 / Finanzwirtschaft - interne Vergütungen enthalten**

Ebene	Code	Mittelverwendungs- und -aufbringungsgruppe (1. & 2.Ebene)	VA 2026	VA 2025	RA 2024
2	2301	Entnahmen von Haushaltsrücklagen	175.000,00	254.300,00	49.487,85
1	230	Entnahmen von Haushaltsrücklagen	175.000,00	254.300,00	49.487,85
2	2401	Zuweisungen an Haushaltsrücklagen	254.500,00	553.500,00	184.908,62
1	240	Zuweisungen an Haushaltsrücklagen	254.500,00	553.500,00	184.908,62
SA01	SA01	Saldo (01) Haushaltsrücklagen (230-240)	-79.500,00	-299.200,00	-135.420,77
SA00	SA00	Saldo (00) Nettoergebnis nach Haushaltsrücklagen (SA0+SA01)	8.557.800,00	7.637.800,00	7.597.393,27

Voranschlag 2026**Finanzierungsvoranschlag VA Bereichsbudget 9 / Finanzwirtschaft - interne Vergütungen enthalten**

Ebene	Code	Mittelverwendungs- und -aufbringungsgruppe (1. & 2.Ebene)	VA 2026	VA 2025	RA 2024
2	3111	Einzahlungen aus eigenen Abgaben	1.373.100,00	1.320.000,00	1.396.463,76
2	3112	Einzahlungen aus Ertragsanteilen	5.784.300,00	5.459.100,00	5.263.718,11
2	3116	Einzahlungen aus Veräußerung von GWG und sonst. Einzahlungen	300,00	131.500,00	181,41
1	311	Einzahlungen aus operativer Verwaltungstätigkeit	7.157.700,00	6.910.600,00	6.660.363,28
2	3121	Transferzahlungen von Trägern des öffentlichen Rechts	2.219.800,00	1.779.700,00	1.692.262,00
1	312	Einzahlungen aus Transfers	2.219.800,00	1.779.700,00	1.692.262,00
2	3131	Einzahlungen aus Zinserträgen	0,00	100,00	571,75
1	313	Einzahlungen aus Finanzerträgen	0,00	100,00	571,75
SU	31	Summe Einzahlungen operative Gebarung	9.377.500,00	8.690.400,00	8.353.197,03
1	321	Auszahlungen aus Personalaufwand	0,00	0,00	0,00
2	3222	Auszahlungen für Verwaltungs- und Betriebsaufwand	400,00	300,00	319,61
2	3225	Sonstige Auszahlungen aus Sachaufwand	131.800,00	159.500,00	83.781,83
1	322	Auszahlungen aus Sachaufwand	132.200,00	159.800,00	84.101,44
2	3231	Transferzahlungen an Träger des öffentlichen Rechts	238.700,00	234.800,00	222.617,97
2	3232	Transferzahlungen an Beteiligungen	170.000,00	160.000,00	170.000,00
2	3234	Transferzahl. an Haushalte und Org. ohne Erwerbscharakter	99.000,00	114.000,00	0,00
1	323	Auszahlungen aus Transfers	507.700,00	508.800,00	392.617,97
2	3241	Auszahlungen für Zinsen	10.000,00	13.300,00	15.560,34
2	3244	Sonstige Auszahlungen aus Finanzaufwendungen	5.100,00	4.800,00	4.649,84
1	324	Auszahlungen aus Finanzaufwand	15.100,00	18.100,00	20.210,18
SU	32	Summe Auszahlungen operative Gebarung	655.000,00	686.700,00	496.929,59
SA1	SA1	Saldo (1) Geldfluss aus der operativen Gebarung (31-32)	8.722.500,00	8.003.700,00	7.856.267,44
1	331	Einzahlungen aus der Investitionstätigkeit	0,00	0,00	0,00

Voranschlag 2026**Finanzierungsvoranschlag VA Bereichsbudget 9 / Finanzwirtschaft - interne Vergütungen enthalten**

Ebene	Code	Mittelverwendungs- und -aufbringungsgruppe (1. & 2.Ebene)	VA 2026	VA 2025	RA 2024
1	332	Einz. a.d. Rückzahlung von Darlehen u. gewähr. Vorschüssen	0,00	0,00	0,00
2	3331	Kapitaltransferzahlungen von Trägern des öffentlichen Rechts	0,00	43.500,00	0,00
1	333	Einzahlungen aus Kapitaltransfers	0,00	43.500,00	0,00
SU	33	Summe Einzahlungen investive Gebarung	0,00	43.500,00	0,00
2	3412	Ausz. für den Erwerb von Grundstücken & Grundstückseinricht.	0,00	60.900,00	0,00
1	341	Auszahlungen aus der Investitionstätigkeit	0,00	60.900,00	0,00
1	342	Ausz. a.d. Gewährung von Darlehen sowie gewähr. Vorschüssen	0,00	0,00	0,00
2	3432	Kapitaltransferzahlungen an Beteiligungen	51.300,00	20.000,00	0,00
1	343	Auszahlungen aus Kapitaltransfers	51.300,00	20.000,00	0,00
SU	34	Summe Auszahlungen investive Gebarung	51.300,00	80.900,00	0,00
SA2	SA2	Saldo (2) Geldfluss aus der investiven Gebarung (33-34)	-51.300,00	-37.400,00	0,00
SA3	SA3	Saldo (3) Nettofinanzierungssaldo (SA1+SA2)	8.671.200,00	7.966.300,00	7.856.267,44
1	351	Einzahlungen aus der Aufnahme von Finanzschulden	0,00	0,00	0,00
1	353	Einz. infolge Kapitaltausch b. derivat. Fin.instr. m.Grundg.	0,00	0,00	0,00
1	355	Einzahlungen aus dem Abgang von Finanzinstrumenten	0,00	0,00	0,00
SU	35	Summe Einzahlungen aus der Finanzierungstätigkeit	0,00	0,00	0,00
1	361	Auszahlungen aus der Tilgung von Finanzschulden	0,00	0,00	0,00
1	363	Ausz. infolge Kapitaltausch b. derivat. Fin.instr. m.Grundg.	0,00	0,00	0,00
1	365	Auszahlungen für den Erwerb von Finanzinstrumenten	0,00	0,00	0,00
SU	36	Summe Auszahlungen aus der Finanzierungstätigkeit	0,00	0,00	0,00

Voranschlag 2026**Finanzierungsvoranschlag VA Bereichsbudget 9 / Finanzwirtschaft - interne Vergütungen enthalten**

Ebene	Code	Mittelverwendungs- und -aufbringungsgruppe (1. & 2.Ebene)	VA 2026	VA 2025	RA 2024
SA4	SA4	Saldo (4) Geldfluss aus der Finanzierungstätigkeit (35-36)	0,00	0,00	0,00
SA5	SA5	Saldo (5) Geldfluss aus VA-wirksamer Gebarung (SA3+SA4)	8.671.200,00	7.966.300,00	7.856.267,44

Voranschlag 2026

Detailnachweis VA / 000 Gewählte Gemeindeorgane - interne Vergütungen enthalten

Fonds	Konto	Bezeichnung	EVA 2026	EVA 2025	ERA 2024	FVA 2026	FVA 2025	FRA 2024
Fonds 000000		Gemeinderat						
Operative Gebarung								
000000	816399	Vergütung pol. Vertretung	9.100,00	11.000,00	12.866,56	9.100,00	11.000,00	12.866,56
2	2114/3114	Erträge / Einzahlungen aus Leistungen	9.100,00	11.000,00	12.866,56	9.100,00	11.000,00	12.866,56
1	211/311	Erträge / Einzahl. aus operativer Verwaltungstätigkeit	9.100,00	11.000,00	12.866,56	9.100,00	11.000,00	12.866,56
000000	868000	Lfd. Transferz. von priv. Haushalten	12.200,00	10.700,00	10.647,42	12.200,00	10.700,00	10.647,42
2	2124/3124	Transferertrag / -zahlungen von Haush. & Org. o.Erwerbschar.	12.200,00	10.700,00	10.647,42	12.200,00	10.700,00	10.647,42
1	212/312	Erträge aus Transfers / Einzahlungen aus Transfers	12.200,00	10.700,00	10.647,42	12.200,00	10.700,00	10.647,42
SU	21/31	Summe Erträge / Einzahlungen operative Gebarung	21.300,00	21.700,00	23.513,98	21.300,00	21.700,00	23.513,98
000000	721000	Bezüge der gewählten Organe	223.000,00	217.600,00	210.288,80	223.000,00	217.600,00	210.288,80
000000	721100	Bezüge der gewählten Organe - Reisegebühren	1.500,00	1.700,00	771,38	1.500,00	1.700,00	771,38
000000	721200	Bezüge der gewählten Organe - Sitzungsgelder	21.600,00	21.000,00	20.615,00	21.600,00	21.000,00	20.615,00
000000	728000	Entgelte für sonstige Leistungen	1.100,00	1.100,00	1.115,74	1.100,00	1.100,00	1.116,38
000000	729000	Sonstige Ausgaben	400,00	400,00	300,00	400,00	400,00	300,00
2	2225/3225	Sonstiger Sachaufwand / Sonstige Auszahl. aus Sachaufwand	247.600,00	241.800,00	233.090,92	247.600,00	241.800,00	233.091,56
1	222/322	Sachaufwand / Auszahlungen aus Sachaufwand	247.600,00	241.800,00	233.090,92	247.600,00	241.800,00	233.091,56
000000	752000	Lfd. Transferz. an Gemeinden	23.300,00	22.700,00	21.873,12	23.300,00	22.700,00	21.873,12
000000	753000	Lfd. Transferz. an Sozialvers.träger	13.100,00	13.300,00	13.009,71	13.100,00	13.300,00	13.009,71
000000	753100	Lfd. Transferz. an Sozialvers.träger	22.900,00	21.300,00	19.304,75	22.900,00	21.300,00	19.304,75
2	2231/3231	Transferaufwand / -zahlungen an Träger des öffentl. Rechts	59.300,00	57.300,00	54.187,58	59.300,00	57.300,00	54.187,58
1	223/323	Transferaufwand / Auszahlungen aus Transfers	59.300,00	57.300,00	54.187,58	59.300,00	57.300,00	54.187,58
SU	22/32	Summe Aufwendungen / Auszahlungen operative Gebarung	306.900,00	299.100,00	287.278,50	306.900,00	299.100,00	287.279,14
SA	SA0/SA1	SA (0) Nettoerg. (21-22) / SA (1) Geldfluss op. Geb. (31-32)	-285.600,00	-277.400,00	-263.764,52	-285.600,00	-277.400,00	-263.765,16
SA	SA01	Saldo (01) Haushaltsrücklagen (230-240)	0,00	0,00	0,00			
SA	SA00	Saldo (00) Nettoergebnis nach Haushaltsrücklagen (SA0+SA01)	-285.600,00	-277.400,00	-263.764,52			
Investive Gebarung								

Voranschlag 2026**Detailnachweis VA / 000 Gewählte Gemeindeorgane - interne Vergütungen enthalten**

Fonds	Konto	Bezeichnung	EVA 2026	EVA 2025	ERA 2024	FVA 2026	FVA 2025	FRA 2024
SU	33	Summe Einzahlungen investive Gebarung				0,00	0,00	0,00
SU	34	Summe Auszahlungen investive Gebarung				0,00	0,00	0,00
SA	SA2	Saldo (2) Geldfluss aus der Investiven Gebarung (33-34)				0,00	0,00	0,00
SA	SA3	Saldo (3) Nettofinanzierungssaldo (SA1+SA2)				-285.600,00	-277.400,00	-263.765,16
Finanzierungstätigkeit								
SU	35	Summe Einzahlungen aus der Finanzierungstätigkeit				0,00	0,00	0,00
SU	36	Summe Auszahlungen aus der Finanzierungstätigkeit				0,00	0,00	0,00
SA	SA4	Saldo (4) Geldfluss aus der Finanzierungstätigkeit (35-36)				0,00	0,00	0,00
SA	SA5	Saldo (5) Geldfluss aus VA-wirksamer Gebarung (SA3+SA4)				-285.600,00	-277.400,00	-263.765,16
UA 000 Gewählte Gemeindeorgane								
UA 000	SA0/SA1	SA (0) Nettoerg. (21-22) / SA (1) Geldfluss op. Geb. (31-32)	-285.600,00	-277.400,00	-263.764,52	-285.600,00	-277.400,00	-263.765,16
UA 000	SA00	Saldo (00) Nettoergebnis nach Haushaltsrücklagen (SA0+SA01)	-285.600,00	-277.400,00	-263.764,52			
UA 000	SA2	Saldo (2) Geldfluss aus der Investiven Gebarung (33-34)				0,00	0,00	0,00
UA 000	SA3	Saldo (3) Nettofinanzierungssaldo (SA1+SA2)				-285.600,00	-277.400,00	-263.765,16
UA 000	SA4	Saldo (4) Geldfluss aus der Finanzierungstätigkeit (35-36)				0,00	0,00	0,00
UA 000	SA5	Saldo (5) Geldfluss aus VA-wirksamer Gebarung (SA3+SA4)				-285.600,00	-277.400,00	-263.765,16
A 00 Gewählte Gemeindeorgane								
A 00	SA0/SA1	SA (0) Nettoerg. (21-22) / SA (1) Geldfluss op. Geb. (31-32)	-285.600,00	-277.400,00	-263.764,52	-285.600,00	-277.400,00	-263.765,16
A 00	SA00	Saldo (00) Nettoergebnis nach Haushaltsrücklagen (SA0+SA01)	-285.600,00	-277.400,00	-263.764,52			
A 00	SA2	Saldo (2) Geldfluss aus der Investiven Gebarung (33-34)				0,00	0,00	0,00
A 00	SA3	Saldo (3) Nettofinanzierungssaldo (SA1+SA2)				-285.600,00	-277.400,00	-263.765,16
A 00	SA4	Saldo (4) Geldfluss aus der Finanzierungstätigkeit (35-36)				0,00	0,00	0,00
A 00	SA5	Saldo (5) Geldfluss aus VA-wirksamer Gebarung (SA3+SA4)				-285.600,00	-277.400,00	-263.765,16

Voranschlag 2026

Detailnachweis VA / 010 Zentralamt - interne Vergütungen enthalten

Fonds	Konto	Bezeichnung	EVA 2026	EVA 2025	ERA 2024	FVA 2026	FVA 2025	FRA 2024
Fonds 010000		Gemeindeamt						
Operative Gebarung								
010000	816000	Kostenbeiträge (Kostenersätze) für sonst. Leist.	11.300,00	11.200,00	12.382,27	11.300,00	11.200,00	12.432,46
010000	816199	Vergütung Verwaltung	28.200,00	26.500,00	35.685,54	28.200,00	26.500,00	35.685,54
2	2114/3114	Erträge / Einzahlungen aus Leistungen	39.500,00	37.700,00	48.067,81	39.500,00	37.700,00	48.118,00
010000	808000	Veräußerung von Waren	500,00	500,00	606,00	500,00	500,00	606,00
2	2116/3116	Erträge / Einz. aus Veräußerung/GWG u. sonst. Erträge/Einz.	500,00	500,00	606,00	500,00	500,00	606,00
010000	817000	Erträge aus der Auf. von sonst. RSt	47.400,00	0,00	8.449,87	0,00	0,00	0,00
2	2117	Nicht finanzierungswirksame operative Erträge	47.400,00	0,00	8.449,87	0,00	0,00	0,00
1	211/311	Erträge / Einzahl. aus operativer Verwaltungstätigkeit	87.400,00	38.200,00	57.123,68	40.000,00	38.200,00	48.724,00
010000	863200	Transfers von Sozialvers.träger (AMS)	43.300,00	33.600,00	31.516,36	43.300,00	33.600,00	31.326,38
2	2121/3121	Transferertrag / -zahlungen von Trägern des öffentl. Rechts	43.300,00	33.600,00	31.516,36	43.300,00	33.600,00	31.326,38
1	212/312	Erträge aus Transfers / Einzahlungen aus Transfers	43.300,00	33.600,00	31.516,36	43.300,00	33.600,00	31.326,38
SU 21/31		Summe Erträge / Einzahlungen operative Gebarung	130.700,00	71.800,00	88.640,04	83.300,00	71.800,00	80.050,38
010000	500000	Geldbezüge d Beamtinnen u Beamten der Verwaltung	125.800,00	124.200,00	117.702,90	125.800,00	124.200,00	117.702,90
010000	510000	Geldbezüge d. Vertragsbed. der Verw.	619.700,00	536.700,00	487.348,98	619.700,00	536.700,00	487.348,98
010000	511000	Geldb. Vertragsbed. in handw. Verwendung	27.600,00	27.200,00	25.965,67	27.600,00	27.200,00	25.965,67
010000	520000	Geldb. der ganzj. beschäftigten Angest.	0,00	8.500,00	19.178,95	0,00	8.500,00	19.178,95
010000	565000	Mehrleistungsvergütungen	3.000,00	3.000,00	809,37	3.000,00	3.000,00	809,37
010000	569000	Sonstige Nebengebühren	9.000,00	9.800,00	15.314,71	9.000,00	9.800,00	15.314,71
2	2211/3211	Personalaufwand / Ausz. (Bezüge, Nebengeb., Mehrleistungen)	785.100,00	709.400,00	666.320,58	785.100,00	709.400,00	666.320,58
010000	566000	Zuwendungen aus Anlass v. Dienstjubiläen	10.000,00	0,00	3.846,58	10.000,00	0,00	3.846,58
010000	580000	Dienstgeberbeiträge FLAF	19.800,00	20.300,00	25.003,95	19.800,00	20.300,00	25.003,95
010000	581200	Dienstgeberbeiträge zur Alterssicherung	1.100,00	1.100,00	1.034,04	1.100,00	1.100,00	1.034,04
010000	582000	Sonst. DG-Beiträge zur soz. Sicherheit	150.100,00	143.100,00	132.955,22	150.100,00	143.100,00	132.955,22
010000	590000	Freiwillige Sozialleistungen (nur Barl.)	5.200,00	5.300,00	4.953,46	5.200,00	5.300,00	4.953,46

Voranschlag 2026

Detailnachweis VA / 010 Zentralamt - interne Vergütungen enthalten

Fonds	Konto	Bezeichnung	EVA 2026	EVA 2025	ERA 2024	FVA 2026	FVA 2025	FRA 2024
2	2212/3212	Gesetzlicher und freiwilliger Sozialaufwand / Auszahlungen	186.200,00	169.800,00	167.793,25	186.200,00	169.800,00	167.793,25
010000	540000	Sachb. VB Verwaltung	1.300,00	1.300,00	210,00	1.300,00	1.300,00	140,00
010000	541000	Sachb. VB handw. Ver	100,00	100,00	350,02	100,00	100,00	350,02
010000	563000	Sonstige Aufwandsentschädigungen	2.900,00	2.800,00	2.761,20	2.900,00	2.800,00	2.761,20
2	2213/3213	Sonstiger Personalaufwand / Ausz. aus sonst. Personalaufw.	4.300,00	4.200,00	3.321,22	4.300,00	4.200,00	3.251,22
010000	591000	Dotierung von Rückstellungen für Abfertigungen	4.800,00	6.400,00	13.103,16	0,00	0,00	0,00
010000	592000	Dot. von Rückstel. für Jubiläumszuwendungen	5.700,00	4.500,00	11.325,64	0,00	0,00	0,00
010000	593000	Dot. von Rückstellungen für nicht kons. Urlaube	0,00	0,00	8.786,07	0,00	0,00	0,00
2	2214	Nicht finanzierungswirksamer Personalaufwand	10.500,00	10.900,00	33.214,87	0,00	0,00	0,00
1	221/321	Personalaufwand / Auszahlungen aus Personalaufwand	986.100,00	894.300,00	870.649,92	975.600,00	883.400,00	837.365,05
010000	400000	Geringwertige Wirtschaftsg. Anlageverm.	3.000,00	3.000,00	1.532,77	3.000,00	3.000,00	1.641,65
010000	413000	Handelswaren	400,00	400,00	311,80	400,00	400,00	311,80
010000	454000	Reinigungsmittel	2.000,00	2.500,00	1.867,01	2.000,00	2.500,00	1.824,08
010000	456000	Schreib-, Zeichen- und son. Büromittel	4.000,00	4.000,00	3.839,63	4.000,00	4.000,00	3.591,72
010000	457000	Druckwerke	9.700,00	9.700,00	12.079,79	9.700,00	9.700,00	12.183,90
010000	459000	Sonstige Verbrauchsgüter	300,00	300,00	88,79	300,00	300,00	68,86
2	2221/3221	Gebrauchs- und Verbrauchsgüter, Handelswaren / Auszahlungen	19.400,00	19.900,00	19.719,79	19.400,00	19.900,00	19.622,01
010000	600000	Energiebezüge (Strom)	6.400,00	6.000,00	4.175,07	6.400,00	6.000,00	4.175,07
010000	630000	Postdienste	18.500,00	18.000,00	15.983,05	18.500,00	18.000,00	15.998,80
010000	631000	Telekommunikationsdienste	3.200,00	3.100,00	3.157,58	3.200,00	3.100,00	3.153,59
010000	640000	Rechtskosten	2.500,00	2.500,00	350,00	2.500,00	2.500,00	350,00
010000	670000	Versicherungen	11.600,00	10.200,00	10.037,29	11.600,00	10.200,00	10.037,29
2	2222/3222	Verwaltungs- und Betriebsaufwand / Auszahlungen	42.200,00	39.800,00	33.702,99	42.200,00	39.800,00	33.714,75
010000	700000	Mietzinse	1.200,00	900,00	0,00	1.200,00	900,00	0,00
010000	700100	Betriebskosten (KG)	19.100,00	15.100,00	18.844,40	19.100,00	15.100,00	18.844,40
010000	700900	Miete Immobilie (KG)	14.100,00	14.100,00	14.111,21	14.100,00	14.100,00	14.111,21
010000	700950	Miete Mobilien (KG)	300,00	1.300,00	1.288,92	300,00	1.300,00	1.288,92

Voranschlag 2026

Detailnachweis VA / 010 Zentralamt - interne Vergütungen enthalten

Fonds	Konto	Bezeichnung	EVA 2026	EVA 2025	ERA 2024	FVA 2026	FVA 2025	FRA 2024
2	2223/3223	Leasing- und Mietaufwand / Ausz. für Leasing- u. Mietaufwand	34.700,00	31.400,00	34.244,53	34.700,00	31.400,00	34.244,53
010000	618000	Instandhaltung von son. Anlagen	1.200,00	900,00	1.082,01	1.200,00	900,00	1.082,01
2	2224/3224	Instandhaltung / Auszahlungen für Instandhaltung	1.200,00	900,00	1.082,01	1.200,00	900,00	1.082,01
010000	710000	Öffentliche Abgaben ohne Geb. gem. FAG	4.200,00	4.200,00	322,50	4.200,00	4.200,00	185,50
010000	720099	Vergütung Bauhof	5.000,00	5.000,00	1.028,50	5.000,00	5.000,00	1.028,50
010000	724000	Reisegebühren	3.000,00	3.000,00	3.396,52	3.000,00	3.000,00	3.396,52
010000	728000	Entgelte für sonstige Leistungen	1.500,00	1.500,00	1.403,15	1.500,00	1.500,00	1.409,80
010000	729000	Sonstige Ausgaben	1.000,00	1.000,00	0,00	1.000,00	1.000,00	0,00
2	2225/3225	Sonstiger Sachaufwand / Sonstige Auszahl. aus Sachaufwand	14.700,00	14.700,00	6.150,67	14.700,00	14.700,00	6.020,32
010000	680700	Planm. Afa Amts, Betriebs/Geschäftsausstattung	400,00	400,00	252,12	0,00	0,00	0,00
2	2226/3226	Nicht finanz.wirks. Sachaufw. / Ausz. Inanspruchn. Haftungen	400,00	400,00	252,12	0,00	0,00	0,00
1	222/322	Sachaufwand / Auszahlungen aus Sachaufwand	112.600,00	107.100,00	95.152,11	112.200,00	106.700,00	94.683,62
SU	22/32	Summe Aufwendungen / Auszahlungen operative Gebarung	1.098.700,00	1.001.400,00	965.802,03	1.087.800,00	990.100,00	932.048,67
SA	SA0/SA1	SA (0) Nettoerg. (21-22) / SA (1) Geldfluss op. Geb. (31-32)	-968.000,00	-929.600,00	-877.161,99	-1.004.500,00	-918.300,00	-851.998,29
SA	SA01	Saldo (01) Haushaltsrücklagen (230-240)	0,00	0,00	0,00			
SA	SA00	Saldo (00) Nettoergebnis nach Haushaltsrücklagen (SA0+SA01)	-968.000,00	-929.600,00	-877.161,99			
Investive Gebarung								
SU	33	Summe Einzahlungen investive Gebarung				0,00	0,00	0,00
010000	042000	Amts-, Betriebs- und Geschäftsausstattung				1.000,00	1.000,00	0,00
2	3415	Ausz. f.d. Erwerb von Amts-, Betriebs- u. Geschäftsausstatt.				1.000,00	1.000,00	0,00
1	341	Auszahlungen aus der Investitionstätigkeit				1.000,00	1.000,00	0,00
SU	34	Summe Auszahlungen investive Gebarung				1.000,00	1.000,00	0,00
SA	SA2	Saldo (2) Geldfluss aus der Investiven Gebarung (33-34)				-1.000,00	-1.000,00	0,00
SA	SA3	Saldo (3) Nettofinanzierungssaldo (SA1+SA2)				-1.005.500,00	-919.300,00	-851.998,29
Finanzierungstätigkeit								
SU	35	Summe Einzahlungen aus der Finanzierungstätigkeit				0,00	0,00	0,00

Voranschlag 2026**Detailnachweis VA / 010 Zentralamt - interne Vergütungen enthalten**

Fonds	Konto	Bezeichnung	EVA 2026	EVA 2025	ERA 2024	FVA 2026	FVA 2025	FRA 2024
SU 36		Summe Auszahlungen aus der Finanzierungstätigkeit				0,00	0,00	0,00
SA SA4		Saldo (4) Geldfluss aus der Finanzierungstätigkeit (35-36)				0,00	0,00	0,00
SA SA5		Saldo (5) Geldfluss aus VA-wirksamer Gebarung (SA3+SA4)				-1.005.500,00	-919.300,00	-851.998,29
UA 010		Zentralamt						
UA 010	SA0/SA1	SA (0) Nettoerg. (21-22) / SA (1) Geldfluss op. Geb. (31-32)	-968.000,00	-929.600,00	-877.161,99	-1.004.500,00	-918.300,00	-851.998,29
UA 010	SA00	Saldo (00) Nettoergebnis nach Haushaltsrücklagen (SA0+SA01)	-968.000,00	-929.600,00	-877.161,99			
UA 010	SA2	Saldo (2) Geldfluss aus der Investiven Gebarung (33-34)				-1.000,00	-1.000,00	0,00
UA 010	SA3	Saldo (3) Nettofinanzierungssaldo (SA1+SA2)				-1.005.500,00	-919.300,00	-851.998,29
UA 010	SA4	Saldo (4) Geldfluss aus der Finanzierungstätigkeit (35-36)				0,00	0,00	0,00
UA 010	SA5	Saldo (5) Geldfluss aus VA-wirksamer Gebarung (SA3+SA4)				-1.005.500,00	-919.300,00	-851.998,29

Voranschlag 2026**Detailnachweis VA / 015 Pressestelle, Amtsblatt und Öffentlichkeitsarbeit - interne Vergütungen enthalten**

Fonds	Konto	Bezeichnung	EVA 2026	EVA 2025	ERA 2024	FVA 2026	FVA 2025	FRA 2024
Fonds 015000		Pressestelle, Amtsblatt und Öffentlichke						
Operative Gebarung								
015000	829000	Sonstige Einnahmen	6.000,00	6.000,00	7.385,50	6.000,00	6.000,00	6.975,50
2	2116/3116	Erträge / Einz. aus Veräußerung/GWG u. sonst. Erträge/Einz.	6.000,00	6.000,00	7.385,50	6.000,00	6.000,00	6.975,50
1	211/311	Erträge / Einzahl. aus operativer Verwaltungstätigkeit	6.000,00	6.000,00	7.385,50	6.000,00	6.000,00	6.975,50
SU 21/31		Summe Erträge / Einzahlungen operative Gebarung	6.000,00	6.000,00	7.385,50	6.000,00	6.000,00	6.975,50
015000	457000	Druckwerke	17.600,00	19.000,00	13.793,52	17.600,00	19.000,00	13.298,52
2	2221/3221	Gebrauchs- und Verbrauchsgüter, Handelswaren / Auszahlungen	17.600,00	19.000,00	13.793,52	17.600,00	19.000,00	13.298,52
015000	630000	Postdienste	5.000,00	5.000,00	3.983,26	5.000,00	5.000,00	3.836,34
2	2222/3222	Verwaltungs- und Betriebsaufwand / Auszahlungen	5.000,00	5.000,00	3.983,26	5.000,00	5.000,00	3.836,34
015000	728000	Entgelte für sonstige Leistungen	6.000,00	6.000,00	428,52	6.000,00	6.000,00	428,52
2	2225/3225	Sonstiger Sachaufwand / Sonstige Auszahl. aus Sachaufwand	6.000,00	6.000,00	428,52	6.000,00	6.000,00	428,52
1	222/322	Sachaufwand / Auszahlungen aus Sachaufwand	28.600,00	30.000,00	18.205,30	28.600,00	30.000,00	17.563,38
SU 22/32		Summe Aufwendungen / Auszahlungen operative Gebarung	28.600,00	30.000,00	18.205,30	28.600,00	30.000,00	17.563,38
SA SA0/SA1		SA (0) Nettoerg. (21-22) / SA (1) Geldfluss op. Geb. (31-32)	-22.600,00	-24.000,00	-10.819,80	-22.600,00	-24.000,00	-10.587,88
SA SA01		Saldo (01) Haushaltsrücklagen (230-240)	0,00	0,00	0,00			
SA SA00		Saldo (00) Nettoergebnis nach Haushaltsrücklagen (SA0+SA01)	-22.600,00	-24.000,00	-10.819,80			
Investive Gebarung								
SU 33		Summe Einzahlungen investive Gebarung				0,00	0,00	0,00
SU 34		Summe Auszahlungen investive Gebarung				0,00	0,00	0,00
SA SA2		Saldo (2) Geldfluss aus der Investiven Gebarung (33-34)				0,00	0,00	0,00
SA SA3		Saldo (3) Nettofinanzierungssaldo (SA1+SA2)				-22.600,00	-24.000,00	-10.587,88
Finanzierungstätigkeit								
SU 35		Summe Einzahlungen aus der Finanzierungstätigkeit				0,00	0,00	0,00
SU 36		Summe Auszahlungen aus der Finanzierungstätigkeit				0,00	0,00	0,00

Voranschlag 2026**Detailnachweis VA / 015 Pressestelle, Amtsblatt und Öffentlichkeitsarbeit - interne Vergütungen enthalten**

Fonds	Konto	Bezeichnung	EVA 2026	EVA 2025	ERA 2024	FVA 2026	FVA 2025	FRA 2024
SA	SA4	Saldo (4) Geldfluss aus der Finanzierungstätigkeit (35-36)				0,00	0,00	0,00
SA	SA5	Saldo (5) Geldfluss aus VA-wirksamer Gebarung (SA3+SA4)				-22.600,00	-24.000,00	-10.587,88
UA 015		Pressestelle, Amtsblatt und Öffentlichkeitsarbeit						
UA 015	SA0/SA1	SA (0) Nettoerg. (21-22) / SA (1) Geldfluss op. Geb. (31-32)	-22.600,00	-24.000,00	-10.819,80	-22.600,00	-24.000,00	-10.587,88
UA 015	SA00	Saldo (00) Nettoergebnis nach Haushaltsrücklagen (SA0+SA01)	-22.600,00	-24.000,00	-10.819,80			
UA 015	SA2	Saldo (2) Geldfluss aus der Investiven Gebarung (33-34)				0,00	0,00	0,00
UA 015	SA3	Saldo (3) Nettofinanzierungssaldo (SA1+SA2)				-22.600,00	-24.000,00	-10.587,88
UA 015	SA4	Saldo (4) Geldfluss aus der Finanzierungstätigkeit (35-36)				0,00	0,00	0,00
UA 015	SA5	Saldo (5) Geldfluss aus VA-wirksamer Gebarung (SA3+SA4)				-22.600,00	-24.000,00	-10.587,88

Voranschlag 2026

Detailnachweis VA / 016 Elektronische Datenverarbeitung - interne Vergütungen enthalten

Fonds	Konto	Bezeichnung	EVA 2026	EVA 2025	ERA 2024	FVA 2026	FVA 2025	FRA 2024
Fonds 016000		Elektronische Datenverarbeitung						
Operative Gebarung								
SU 21/31		Summe Erträge / Einzahlungen operative Gebarung	0,00	0,00	0,00	0,00	0,00	0,00
016000	400000	Geringwertige Wirtschaftsg. Anlageverm.	2.000,00	2.000,00	2.884,43	2.000,00	2.000,00	2.884,43
2	2221/3221	Gebrauchs- und Verbrauchsgüter, Handelswaren / Auszahlungen	2.000,00	2.000,00	2.884,43	2.000,00	2.000,00	2.884,43
016000	631000	Telekommunikationsdienste	5.000,00	4.800,00	5.026,44	5.000,00	4.800,00	5.026,44
2	2222/3222	Verwaltungs- und Betriebsaufwand / Auszahlungen	5.000,00	4.800,00	5.026,44	5.000,00	4.800,00	5.026,44
016000	616000	Instandhaltung von Maschinen u. Anlagen	300,00	300,00	0,00	300,00	300,00	0,00
016000	618000	Instandhaltung von son. Anlagen	1.000,00	0,00	243,60	1.000,00	0,00	243,60
2	2224/3224	Instandhaltung / Auszahlungen für Instandhaltung	1.300,00	300,00	243,60	1.300,00	300,00	243,60
016000	728000	Entgelte für sonstige Leistungen	73.500,00	71.000,00	73.721,54	73.500,00	71.000,00	70.926,91
2	2225/3225	Sonstiger Sachaufwand / Sonstige Auszahl. aus Sachaufwand	73.500,00	71.000,00	73.721,54	73.500,00	71.000,00	70.926,91
016000	680100	Planm. Afa Immaterielle Vermögenswerte	0,00	500,00	851,15	0,00	0,00	0,00
016000	680700	Planm. Afa Amts, Betriebs/Geschäftsausstattung	3.700,00	9.600,00	14.670,91	0,00	0,00	0,00
2	2226/3226	Nicht finanz.wirks. Sachaufw. / Ausz. Inanspruchn.Haftungen	3.700,00	10.100,00	15.522,06	0,00	0,00	0,00
1	222/322	Sachaufwand / Auszahlungen aus Sachaufwand	85.500,00	88.200,00	97.398,07	81.800,00	78.100,00	79.081,38
016000	650000	Zinsen für Finanzschulden	300,00	700,00	1.314,63	300,00	700,00	1.314,63
2	2241/3241	Aufwendungen / Auszahlungen für Zinsen	300,00	700,00	1.314,63	300,00	700,00	1.314,63
1	224/324	Finanzaufwand / Auszahlungen aus Finanzaufwand	300,00	700,00	1.314,63	300,00	700,00	1.314,63
SU 22/32		Summe Aufwendungen / Auszahlungen operative Gebarung	85.800,00	88.900,00	98.712,70	82.100,00	78.800,00	80.396,01
SA SA0/SA1		SA (0) Nettoerg. (21-22) / SA (1) Geldfluss op. Geb. (31-32)	-85.800,00	-88.900,00	-98.712,70	-82.100,00	-78.800,00	-80.396,01
SA SA01		Saldo (01) Haushaltsrücklagen (230-240)	0,00	0,00	0,00			
SA SA00		Saldo (00) Nettoergebnis nach Haushaltsrücklagen (SA0+SA01)	-85.800,00	-88.900,00	-98.712,70			
Investive Gebarung								
SU 33		Summe Einzahlungen investive Gebarung				0,00	0,00	0,00
016000	042000	Amts-, Betriebs- und Geschäftsausstattung				3.000,00	3.000,00	3.094,76

Voranschlag 2026**Detailnachweis VA / 016 Elektronische Datenverarbeitung - interne Vergütungen enthalten**

Fonds	Konto	Bezeichnung	EVA 2026	EVA 2025	ERA 2024	FVA 2026	FVA 2025	FRA 2024
2	3415	Ausz. f.d. Erwerb von Amts-, Betriebs- u.Geschäftsausstatt.				3.000,00	3.000,00	3.094,76
1	341	Auszahlungen aus der Investitionstätigkeit				3.000,00	3.000,00	3.094,76
SU	34	Summe Auszahlungen investive Gebarung				3.000,00	3.000,00	3.094,76
SA	SA2	Saldo (2) Geldfluss aus der Investiven Gebarung (33-34)				-3.000,00	-3.000,00	-3.094,76
SA	SA3	Saldo (3) Nettofinanzierungssaldo (SA1+SA2)				-85.100,00	-81.800,00	-83.490,77
Finanzierungstätigkeit								
SU	35	Summe Einzahlungen aus der Finanzierungstätigkeit				0,00	0,00	0,00
016000	346000	Investitionsdarlehen von Finanz.unt.				10.100,00	9.700,00	9.101,03
2	3614	Auszahlungen aus Finanzschulden				10.100,00	9.700,00	9.101,03
1	361	Auszahlungen aus der Tilgung von Finanzschulden				10.100,00	9.700,00	9.101,03
SU	36	Summe Auszahlungen aus der Finanzierungstätigkeit				10.100,00	9.700,00	9.101,03
SA	SA4	Saldo (4) Geldfluss aus der Finanzierungstätigkeit (35-36)				-10.100,00	-9.700,00	-9.101,03
SA	SA5	Saldo (5) Geldfluss aus VA-wirksamer Gebarung (SA3+SA4)				-95.200,00	-91.500,00	-92.591,80
UA 016		Elektronische Datenverarbeitung						
UA 016	SA0/SA1	SA (0) Nettoerg. (21-22) / SA (1) Geldfluss op. Geb. (31-32)	-85.800,00	-88.900,00	-98.712,70	-82.100,00	-78.800,00	-80.396,01
UA 016	SA00	Saldo (00) Nettoergebnis nach Haushaltsrücklagen (SA0+SA01)	-85.800,00	-88.900,00	-98.712,70			
UA 016	SA2	Saldo (2) Geldfluss aus der Investiven Gebarung (33-34)				-3.000,00	-3.000,00	-3.094,76
UA 016	SA3	Saldo (3) Nettofinanzierungssaldo (SA1+SA2)				-85.100,00	-81.800,00	-83.490,77
UA 016	SA4	Saldo (4) Geldfluss aus der Finanzierungstätigkeit (35-36)				-10.100,00	-9.700,00	-9.101,03
UA 016	SA5	Saldo (5) Geldfluss aus VA-wirksamer Gebarung (SA3+SA4)				-95.200,00	-91.500,00	-92.591,80

Voranschlag 2026

Detailnachweis VA / 019 Repräsentation - interne Vergütungen enthalten

Fonds	Konto	Bezeichnung	EVA 2026	EVA 2025	ERA 2024	FVA 2026	FVA 2025	FRA 2024
Fonds 019000		Repräsentation						
Operative Gebarung								
SU 21/31		Summe Erträge / Einzahlungen operative Gebarung	0,00	0,00	0,00	0,00	0,00	0,00
019000	723000	Amtspauschalien u. Repräsentationsausg.	16.000,00	16.000,00	14.002,91	16.000,00	16.000,00	14.307,52
2	2225/3225	Sonstiger Sachaufwand / Sonstige Auszahl. aus Sachaufwand	16.000,00	16.000,00	14.002,91	16.000,00	16.000,00	14.307,52
1	222/322	Sachaufwand / Auszahlungen aus Sachaufwand	16.000,00	16.000,00	14.002,91	16.000,00	16.000,00	14.307,52
SU 22/32		Summe Aufwendungen / Auszahlungen operative Gebarung	16.000,00	16.000,00	14.002,91	16.000,00	16.000,00	14.307,52
SA SA0/SA1		SA (0) Nettoerg. (21-22) / SA (1) Geldfluss op. Geb. (31-32)	-16.000,00	-16.000,00	-14.002,91	-16.000,00	-16.000,00	-14.307,52
SA SA01		Saldo (01) Haushaltsrücklagen (230-240)	0,00	0,00	0,00			
SA SA00		Saldo (00) Nettoergebnis nach Haushaltsrücklagen (SA0+SA01)	-16.000,00	-16.000,00	-14.002,91			
Investive Gebarung								
SU 33		Summe Einzahlungen investive Gebarung				0,00	0,00	0,00
SU 34		Summe Auszahlungen investive Gebarung				0,00	0,00	0,00
SA SA2		Saldo (2) Geldfluss aus der Investiven Gebarung (33-34)				0,00	0,00	0,00
SA SA3		Saldo (3) Nettofinanzierungssaldo (SA1+SA2)				-16.000,00	-16.000,00	-14.307,52
Finanzierungstätigkeit								
SU 35		Summe Einzahlungen aus der Finanzierungstätigkeit				0,00	0,00	0,00
SU 36		Summe Auszahlungen aus der Finanzierungstätigkeit				0,00	0,00	0,00
SA SA4		Saldo (4) Geldfluss aus der Finanzierungstätigkeit (35-36)				0,00	0,00	0,00
SA SA5		Saldo (5) Geldfluss aus VA-wirksamer Gebarung (SA3+SA4)				-16.000,00	-16.000,00	-14.307,52

Voranschlag 2026

Detailnachweis VA / 019 Repräsentation - interne Vergütungen enthalten

Fonds	Konto	Bezeichnung	EVA 2026	EVA 2025	ERA 2024	FVA 2026	FVA 2025	FRA 2024
UA 019		Repräsentation						
UA 019	SA0/SA1	SA (0) Nettoerg. (21-22) / SA (1) Geldfluss op. Geb. (31-32)	-16.000,00	-16.000,00	-14.002,91	-16.000,00	-16.000,00	-14.307,52
UA 019	SA00	Saldo (00) Nettoergebnis nach Haushaltsrücklagen (SA0+SA01)	-16.000,00	-16.000,00	-14.002,91			
UA 019	SA2	Saldo (2) Geldfluss aus der Investiven Gebarung (33-34)				0,00	0,00	0,00
UA 019	SA3	Saldo (3) Nettofinanzierungssaldo (SA1+SA2)				-16.000,00	-16.000,00	-14.307,52
UA 019	SA4	Saldo (4) Geldfluss aus der Finanzierungstätigkeit (35-36)				0,00	0,00	0,00
UA 019	SA5	Saldo (5) Geldfluss aus VA-wirksamer Gebarung (SA3+SA4)				-16.000,00	-16.000,00	-14.307,52
A 01		Hauptverwaltung						
A 01	SA0/SA1	SA (0) Nettoerg. (21-22) / SA (1) Geldfluss op. Geb. (31-32)	-1.092.400,00	-1.058.500,00	-1.000.697,40	-1.125.200,00	-1.037.100,00	-957.289,70
A 01	SA00	Saldo (00) Nettoergebnis nach Haushaltsrücklagen (SA0+SA01)	-1.092.400,00	-1.058.500,00	-1.000.697,40			
A 01	SA2	Saldo (2) Geldfluss aus der Investiven Gebarung (33-34)				-4.000,00	-4.000,00	-3.094,76
A 01	SA3	Saldo (3) Nettofinanzierungssaldo (SA1+SA2)				-1.129.200,00	-1.041.100,00	-960.384,46
A 01	SA4	Saldo (4) Geldfluss aus der Finanzierungstätigkeit (35-36)				-10.100,00	-9.700,00	-9.101,03
A 01	SA5	Saldo (5) Geldfluss aus VA-wirksamer Gebarung (SA3+SA4)				-1.139.300,00	-1.050.800,00	-969.485,49

Voranschlag 2026

Detailnachweis VA / 021 Statistisches Amt - interne Vergütungen enthalten

Fonds	Konto	Bezeichnung	EVA 2026	EVA 2025	ERA 2024	FVA 2026	FVA 2025	FRA 2024
Fonds 021000		Statistisches Amt						
Operative Gebarung								
021000	816000	Kostenbeiträge (Kostenersätze) für sonst. Leist.	100,00	100,00	56,68	100,00	100,00	56,68
2	2114/3114	Erträge / Einzahlungen aus Leistungen	100,00	100,00	56,68	100,00	100,00	56,68
1	211/311	Erträge / Einzahl. aus operativer Verwaltungstätigkeit	100,00	100,00	56,68	100,00	100,00	56,68
SU	21/31	Summe Erträge / Einzahlungen operative Gebarung	100,00	100,00	56,68	100,00	100,00	56,68
SU	22/32	Summe Aufwendungen / Auszahlungen operative Gebarung	0,00	0,00	0,00	0,00	0,00	0,00
SA	SA0/SA1	SA (0) Nettoerg. (21-22) / SA (1) Geldfluss op. Geb. (31-32)	100,00	100,00	56,68	100,00	100,00	56,68
SA	SA01	Saldo (01) Haushaltsrücklagen (230-240)	0,00	0,00	0,00			
SA	SA00	Saldo (00) Nettoergebnis nach Haushaltsrücklagen (SA0+SA01)	100,00	100,00	56,68			
Investive Gebarung								
SU	33	Summe Einzahlungen investive Gebarung				0,00	0,00	0,00
SU	34	Summe Auszahlungen investive Gebarung				0,00	0,00	0,00
SA	SA2	Saldo (2) Geldfluss aus der Investiven Gebarung (33-34)				0,00	0,00	0,00
SA	SA3	Saldo (3) Nettofinanzierungssaldo (SA1+SA2)				100,00	100,00	56,68
Finanzierungstätigkeit								
SU	35	Summe Einzahlungen aus der Finanzierungstätigkeit				0,00	0,00	0,00
SU	36	Summe Auszahlungen aus der Finanzierungstätigkeit				0,00	0,00	0,00
SA	SA4	Saldo (4) Geldfluss aus der Finanzierungstätigkeit (35-36)				0,00	0,00	0,00
SA	SA5	Saldo (5) Geldfluss aus VA-wirksamer Gebarung (SA3+SA4)				100,00	100,00	56,68

Voranschlag 2026**Detailnachweis VA / 021 Statistisches Amt - interne Vergütungen enthalten**

Fonds	Konto	Bezeichnung	EVA 2026	EVA 2025	ERA 2024	FVA 2026	FVA 2025	FRA 2024
UA 021		Statistisches Amt						
UA 021	SA0/SA1	SA (0) Nettoerg. (21-22) / SA (1) Geldfluss op. Geb. (31-32)	100,00	100,00	56,68	100,00	100,00	56,68
UA 021	SA00	Saldo (00) Nettoergebnis nach Haushaltsrücklagen (SA0+SA01)	100,00	100,00	56,68			
UA 021	SA2	Saldo (2) Geldfluss aus der Investiven Gebarung (33-34)				0,00	0,00	0,00
UA 021	SA3	Saldo (3) Nettofinanzierungssaldo (SA1+SA2)				100,00	100,00	56,68
UA 021	SA4	Saldo (4) Geldfluss aus der Finanzierungstätigkeit (35-36)				0,00	0,00	0,00
UA 021	SA5	Saldo (5) Geldfluss aus VA-wirksamer Gebarung (SA3+SA4)				100,00	100,00	56,68

Voranschlag 2026

Detailnachweis VA / 022 Standesamt - interne Vergütungen enthalten

Fonds	Konto	Bezeichnung	EVA 2026	EVA 2025	ERA 2024	FVA 2026	FVA 2025	FRA 2024
Fonds 022000		Standesamt						
Operative Gebarung								
SU 21/31		Summe Erträge / Einzahlungen operative Gebarung	0,00	0,00	0,00	0,00	0,00	0,00
022000	580000	Dienstgeberbeiträge FLAF	100,00	100,00	114,33	100,00	100,00	114,33
022000	582000	Sonst. DG-Beiträge zur soz. Sicherheit	700,00	700,00	632,98	700,00	700,00	632,98
2	2212/3212	Gesetzlicher und freiwilliger Sozialaufwand / Auszahlungen	800,00	800,00	747,31	800,00	800,00	747,31
022000	563000	Sonstige Aufwandsentschädigungen	3.200,00	3.500,00	3.090,00	3.200,00	3.500,00	3.090,00
2	2213/3213	Sonstiger Personalaufwand / Ausz. aus sonst. Personalaufw.	3.200,00	3.500,00	3.090,00	3.200,00	3.500,00	3.090,00
1	221/321	Personalaufwand / Auszahlungen aus Personalaufwand	4.000,00	4.300,00	3.837,31	4.000,00	4.300,00	3.837,31
022000	457000	Druckwerke	1.000,00	1.000,00	1.067,94	1.000,00	1.000,00	1.067,94
2	2221/3221	Gebrauchs- und Verbrauchsgüter, Handelswaren / Auszahlungen	1.000,00	1.000,00	1.067,94	1.000,00	1.000,00	1.067,94
022000	729000	Sonstige Ausgaben	200,00	200,00	202,55	200,00	200,00	202,55
2	2225/3225	Sonstiger Sachaufwand / Sonstige Auszahl. aus Sachaufwand	200,00	200,00	202,55	200,00	200,00	202,55
1	222/322	Sachaufwand / Auszahlungen aus Sachaufwand	1.200,00	1.200,00	1.270,49	1.200,00	1.200,00	1.270,49
SU 22/32		Summe Aufwendungen / Auszahlungen operative Gebarung	5.200,00	5.500,00	5.107,80	5.200,00	5.500,00	5.107,80
SA SA0/SA1		SA (0) Nettoerg. (21-22) / SA (1) Geldfluss op. Geb. (31-32)	-5.200,00	-5.500,00	-5.107,80	-5.200,00	-5.500,00	-5.107,80
SA SA01		Saldo (01) Haushaltsrücklagen (230-240)	0,00	0,00	0,00			
SA SA00		Saldo (00) Nettoergebnis nach Haushaltsrücklagen (SA0+SA01)	-5.200,00	-5.500,00	-5.107,80			
Investive Gebarung								
SU 33		Summe Einzahlungen investive Gebarung				0,00	0,00	0,00
SU 34		Summe Auszahlungen investive Gebarung				0,00	0,00	0,00
SA SA2		Saldo (2) Geldfluss aus der Investiven Gebarung (33-34)				0,00	0,00	0,00
SA SA3		Saldo (3) Nettofinanzierungssaldo (SA1+SA2)				-5.200,00	-5.500,00	-5.107,80
Finanzierungstätigkeit								
SU 35		Summe Einzahlungen aus der Finanzierungstätigkeit				0,00	0,00	0,00

Voranschlag 2026

Detailnachweis VA / 022 Standesamt - interne Vergütungen enthalten

Fonds	Konto	Bezeichnung	EVA 2026	EVA 2025	ERA 2024	FVA 2026	FVA 2025	FRA 2024
SU 36		Summe Auszahlungen aus der Finanzierungstätigkeit				0,00	0,00	0,00
SA SA4		Saldo (4) Geldfluss aus der Finanzierungstätigkeit (35-36)				0,00	0,00	0,00
SA SA5		Saldo (5) Geldfluss aus VA-wirksamer Gebarung (SA3+SA4)				-5.200,00	-5.500,00	-5.107,80
UA 022		Standesamt						
UA 022	SA0/SA1	SA (0) Nettoerg. (21-22) / SA (1) Geldfluss op. Geb. (31-32)	-5.200,00	-5.500,00	-5.107,80	-5.200,00	-5.500,00	-5.107,80
UA 022	SA00	Saldo (00) Nettoergebnis nach Haushaltsrücklagen (SA0+SA01)	-5.200,00	-5.500,00	-5.107,80			
UA 022	SA2	Saldo (2) Geldfluss aus der Investiven Gebarung (33-34)				0,00	0,00	0,00
UA 022	SA3	Saldo (3) Nettofinanzierungssaldo (SA1+SA2)				-5.200,00	-5.500,00	-5.107,80
UA 022	SA4	Saldo (4) Geldfluss aus der Finanzierungstätigkeit (35-36)				0,00	0,00	0,00
UA 022	SA5	Saldo (5) Geldfluss aus VA-wirksamer Gebarung (SA3+SA4)				-5.200,00	-5.500,00	-5.107,80

Voranschlag 2026

Detailnachweis VA / 024 Wahlamt - interne Vergütungen enthalten

Fonds	Konto	Bezeichnung	EVA 2026	EVA 2025	ERA 2024	FVA 2026	FVA 2025	FRA 2024
Fonds 024000		Wahlamt						
Operative Gebarung								
024000	816000	Kostenbeiträge (Kostenersätze) für sonst. Leist.	10.000,00	4.000,00	8.948,80	10.000,00	4.000,00	8.948,80
2	2114/3114	Erträge / Einzahlungen aus Leistungen	10.000,00	4.000,00	8.948,80	10.000,00	4.000,00	8.948,80
1	211/311	Erträge / Einzahl. aus operativer Verwaltungstätigkeit	10.000,00	4.000,00	8.948,80	10.000,00	4.000,00	8.948,80
SU 21/31		Summe Erträge / Einzahlungen operative Gebarung	10.000,00	4.000,00	8.948,80	10.000,00	4.000,00	8.948,80
024000	580000	Dienstgeberbeiträge FLAF	0,00	0,00	295,54	0,00	0,00	295,54
024000	582000	Sonst. DG-Beiträge zur soz. Sicherheit	0,00	0,00	1.724,20	0,00	0,00	1.724,20
2	2212/3212	Gesetzlicher und freiwilliger Sozialaufwand / Auszahlungen	0,00	0,00	2.019,74	0,00	0,00	2.019,74
024000	567000	Belohnungen und Geldaushilfen	0,00	0,00	7.988,09	0,00	0,00	7.988,09
2	2213/3213	Sonstiger Personalaufwand / Ausz. aus sonst. Personalaufw.	0,00	0,00	7.988,09	0,00	0,00	7.988,09
1	221/321	Personalaufwand / Auszahlungen aus Personalaufwand	0,00	0,00	10.007,83	0,00	0,00	10.007,83
024000	400000	Geringwertige Wirtschaftsg. Anlageverm.	0,00	0,00	144,21	0,00	0,00	144,21
024000	456000	Schreib-, Zeichen- und son. Büromittel	0,00	0,00	622,85	0,00	0,00	622,85
024000	457000	Druckwerke	0,00	0,00	245,08	0,00	0,00	245,08
2	2221/3221	Gebrauchs- und Verbrauchsgüter, Handelswaren / Auszahlungen	0,00	0,00	1.012,14	0,00	0,00	1.012,14
024000	630000	Postdienste	0,00	0,00	9.209,41	0,00	0,00	9.209,41
2	2222/3222	Verwaltungs- und Betriebsaufwand / Auszahlungen	0,00	0,00	9.209,41	0,00	0,00	9.209,41
024000	728000	Entgelte für sonstige Leistungen	700,00	700,00	17.423,45	700,00	700,00	17.423,45
024000	729000	Sonstige Ausgaben	0,00	0,00	307,95	0,00	0,00	307,95
2	2225/3225	Sonstiger Sachaufwand / Sonstige Auszahl. aus Sachaufwand	700,00	700,00	17.731,40	700,00	700,00	17.731,40
1	222/322	Sachaufwand / Auszahlungen aus Sachaufwand	700,00	700,00	27.952,95	700,00	700,00	27.952,95
SU 22/32		Summe Aufwendungen / Auszahlungen operative Gebarung	700,00	700,00	37.960,78	700,00	700,00	37.960,78
SA SA0/SA1		SA (0) Nettoerg. (21-22) / SA (1) Geldfluss op. Geb. (31-32)	9.300,00	3.300,00	-29.011,98	9.300,00	3.300,00	-29.011,98
SA SA01		Saldo (01) Haushaltsrücklagen (230-240)	0,00	0,00	0,00			
SA SA00		Saldo (00) Nettoergebnis nach Haushaltsrücklagen (SA0+SA01)	9.300,00	3.300,00	-29.011,98			

Voranschlag 2026

Detailnachweis VA / 024 Wahlamt - interne Vergütungen enthalten

Fonds	Konto	Bezeichnung	EVA 2026	EVA 2025	ERA 2024	FVA 2026	FVA 2025	FRA 2024
Investive Gebarung								
SU	33	Summe Einzahlungen investive Gebarung				0,00	0,00	0,00
SU	34	Summe Auszahlungen investive Gebarung				0,00	0,00	0,00
SA	SA2	Saldo (2) Geldfluss aus der Investiven Gebarung (33-34)				0,00	0,00	0,00
SA	SA3	Saldo (3) Nettofinanzierungssaldo (SA1+SA2)				9.300,00	3.300,00	-29.011,98
Finanzierungstätigkeit								
SU	35	Summe Einzahlungen aus der Finanzierungstätigkeit				0,00	0,00	0,00
SU	36	Summe Auszahlungen aus der Finanzierungstätigkeit				0,00	0,00	0,00
SA	SA4	Saldo (4) Geldfluss aus der Finanzierungstätigkeit (35-36)				0,00	0,00	0,00
SA	SA5	Saldo (5) Geldfluss aus VA-wirksamer Gebarung (SA3+SA4)				9.300,00	3.300,00	-29.011,98
UA 024 Wahlamt								
UA 024	SA0/SA1	SA (0) Nettoerg. (21-22) / SA (1) Geldfluss op. Geb. (31-32)	9.300,00	3.300,00	-29.011,98	9.300,00	3.300,00	-29.011,98
UA 024	SA00	Saldo (00) Nettoergebnis nach Haushaltsrücklagen (SA0+SA01)	9.300,00	3.300,00	-29.011,98			
UA 024	SA2	Saldo (2) Geldfluss aus der Investiven Gebarung (33-34)				0,00	0,00	0,00
UA 024	SA3	Saldo (3) Nettofinanzierungssaldo (SA1+SA2)				9.300,00	3.300,00	-29.011,98
UA 024	SA4	Saldo (4) Geldfluss aus der Finanzierungstätigkeit (35-36)				0,00	0,00	0,00
UA 024	SA5	Saldo (5) Geldfluss aus VA-wirksamer Gebarung (SA3+SA4)				9.300,00	3.300,00	-29.011,98

Voranschlag 2026**Detailnachweis VA / 025 Staatsbürgerschaft - interne Vergütungen enthalten**

Fonds	Konto	Bezeichnung	EVA 2026	EVA 2025	ERA 2024	FVA 2026	FVA 2025	FRA 2024
Fonds 025000		Staatsbürgerschaft						
Operative Gebarung								
025000	816000	Kostenbeiträge (Kostenersätze) für sonst. Leist.	800,00	800,00	0,00	800,00	800,00	0,00
2	2114/3114	Erträge / Einzahlungen aus Leistungen	800,00	800,00	0,00	800,00	800,00	0,00
1	211/311	Erträge / Einzahl. aus operativer Verwaltungstätigkeit	800,00	800,00	0,00	800,00	800,00	0,00
SU	21/31	Summe Erträge / Einzahlungen operative Gebarung	800,00	800,00	0,00	800,00	800,00	0,00
SU	22/32	Summe Aufwendungen / Auszahlungen operative Gebarung	0,00	0,00	0,00	0,00	0,00	0,00
SA	SA0/SA1	SA (0) Nettoerg. (21-22) / SA (1) Geldfluss op. Geb. (31-32)	800,00	800,00	0,00	800,00	800,00	0,00
SA	SA01	Saldo (01) Haushaltsrücklagen (230-240)	0,00	0,00	0,00			
SA	SA00	Saldo (00) Nettoergebnis nach Haushaltsrücklagen (SA0+SA01)	800,00	800,00	0,00			
Investive Gebarung								
SU	33	Summe Einzahlungen investive Gebarung				0,00	0,00	0,00
SU	34	Summe Auszahlungen investive Gebarung				0,00	0,00	0,00
SA	SA2	Saldo (2) Geldfluss aus der Investiven Gebarung (33-34)				0,00	0,00	0,00
SA	SA3	Saldo (3) Nettofinanzierungssaldo (SA1+SA2)				800,00	800,00	0,00
Finanzierungstätigkeit								
SU	35	Summe Einzahlungen aus der Finanzierungstätigkeit				0,00	0,00	0,00
SU	36	Summe Auszahlungen aus der Finanzierungstätigkeit				0,00	0,00	0,00
SA	SA4	Saldo (4) Geldfluss aus der Finanzierungstätigkeit (35-36)				0,00	0,00	0,00
SA	SA5	Saldo (5) Geldfluss aus VA-wirksamer Gebarung (SA3+SA4)				800,00	800,00	0,00

Voranschlag 2026**Detailnachweis VA / 025 Staatsbürgerschaft - interne Vergütungen enthalten**

Fonds	Konto	Bezeichnung	EVA 2026	EVA 2025	ERA 2024	FVA 2026	FVA 2025	FRA 2024
UA 025		Staatsbürgerschaft						
UA 025	SA0/SA1	SA (0) Nettoerg. (21-22) / SA (1) Geldfluss op. Geb. (31-32)	800,00	800,00	0,00	800,00	800,00	0,00
UA 025	SA00	Saldo (00) Nettoergebnis nach Haushaltsrücklagen (SA0+SA01)	800,00	800,00	0,00			
UA 025	SA2	Saldo (2) Geldfluss aus der Investiven Gebarung (33-34)				0,00	0,00	0,00
UA 025	SA3	Saldo (3) Nettofinanzierungssaldo (SA1+SA2)				800,00	800,00	0,00
UA 025	SA4	Saldo (4) Geldfluss aus der Finanzierungstätigkeit (35-36)				0,00	0,00	0,00
UA 025	SA5	Saldo (5) Geldfluss aus VA-wirksamer Gebarung (SA3+SA4)				800,00	800,00	0,00
A 02		Hauptverwaltung						
A 02	SA0/SA1	SA (0) Nettoerg. (21-22) / SA (1) Geldfluss op. Geb. (31-32)	5.000,00	-1.300,00	-34.063,10	5.000,00	-1.300,00	-34.063,10
A 02	SA00	Saldo (00) Nettoergebnis nach Haushaltsrücklagen (SA0+SA01)	5.000,00	-1.300,00	-34.063,10			
A 02	SA2	Saldo (2) Geldfluss aus der Investiven Gebarung (33-34)				0,00	0,00	0,00
A 02	SA3	Saldo (3) Nettofinanzierungssaldo (SA1+SA2)				5.000,00	-1.300,00	-34.063,10
A 02	SA4	Saldo (4) Geldfluss aus der Finanzierungstätigkeit (35-36)				0,00	0,00	0,00
A 02	SA5	Saldo (5) Geldfluss aus VA-wirksamer Gebarung (SA3+SA4)				5.000,00	-1.300,00	-34.063,10

Voranschlag 2026

Detailnachweis VA / 030 Bauamt - interne Vergütungen enthalten

Fonds	Konto	Bezeichnung	EVA 2026	EVA 2025	ERA 2024	FVA 2026	FVA 2025	FRA 2024
Fonds 030000		Bauamt						
Operative Gebarung								
SU 21/31		Summe Erträge / Einzahlungen operative Gebarung	0,00	0,00	0,00	0,00	0,00	0,00
030000	710000	Öffentliche Abgaben ohne Geb. gem. FAG	200,00	0,00	191,60	200,00	0,00	191,60
2	2225/3225	Sonstiger Sachaufwand / Sonstige Auszahl. aus Sachaufwand	200,00	0,00	191,60	200,00	0,00	191,60
1	222/322	Sachaufwand / Auszahlungen aus Sachaufwand	200,00	0,00	191,60	200,00	0,00	191,60
SU 22/32		Summe Aufwendungen / Auszahlungen operative Gebarung	200,00	0,00	191,60	200,00	0,00	191,60
SA SA0/SA1		SA (0) Nettoerg. (21-22) / SA (1) Geldfluss op. Geb. (31-32)	-200,00	0,00	-191,60	-200,00	0,00	-191,60
SA SA01		Saldo (01) Haushaltsrücklagen (230-240)	0,00	0,00	0,00			
SA SA00		Saldo (00) Nettoergebnis nach Haushaltsrücklagen (SA0+SA01)	-200,00	0,00	-191,60			
Investive Gebarung								
SU 33		Summe Einzahlungen investive Gebarung				0,00	0,00	0,00
SU 34		Summe Auszahlungen investive Gebarung				0,00	0,00	0,00
SA SA2		Saldo (2) Geldfluss aus der Investiven Gebarung (33-34)				0,00	0,00	0,00
SA SA3		Saldo (3) Nettofinanzierungssaldo (SA1+SA2)				-200,00	0,00	-191,60
Finanzierungstätigkeit								
SU 35		Summe Einzahlungen aus der Finanzierungstätigkeit				0,00	0,00	0,00
SU 36		Summe Auszahlungen aus der Finanzierungstätigkeit				0,00	0,00	0,00
SA SA4		Saldo (4) Geldfluss aus der Finanzierungstätigkeit (35-36)				0,00	0,00	0,00
SA SA5		Saldo (5) Geldfluss aus VA-wirksamer Gebarung (SA3+SA4)				-200,00	0,00	-191,60

Voranschlag 2026
Detailnachweis VA / 030 Bauamt - interne Vergütungen enthalten

Fonds	Konto	Bezeichnung	EVA 2026	EVA 2025	ERA 2024	FVA 2026	FVA 2025	FRA 2024
UA 030		Bauamt						
UA 030	SA0/SA1	SA (0) Nettoerg. (21-22) / SA (1) Geldfluss op. Geb. (31-32)	-200,00	0,00	-191,60	-200,00	0,00	-191,60
UA 030	SA00	Saldo (00) Nettoergebnis nach Haushaltsrücklagen (SA0+SA01)	-200,00	0,00	-191,60			
UA 030	SA2	Saldo (2) Geldfluss aus der Investiven Gebarung (33-34)				0,00	0,00	0,00
UA 030	SA3	Saldo (3) Nettofinanzierungssaldo (SA1+SA2)				-200,00	0,00	-191,60
UA 030	SA4	Saldo (4) Geldfluss aus der Finanzierungstätigkeit (35-36)				0,00	0,00	0,00
UA 030	SA5	Saldo (5) Geldfluss aus VA-wirksamer Gebarung (SA3+SA4)				-200,00	0,00	-191,60

Voranschlag 2026**Detailnachweis VA / 031 Amt für Raumordnung und Raumplanung - interne Vergütungen enthalten**

Fonds	Konto	Bezeichnung	EVA 2026	EVA 2025	ERA 2024	FVA 2026	FVA 2025	FRA 2024
Fonds 031000		Amt f.Raumordnung u.Raumplanung						
Operative Gebarung								
031000	816000	Kostenbeiträge (Kostenersätze) für sonst. Leist.	4.000,00	4.000,00	630,34	4.000,00	4.000,00	3.885,94
2	2114/3114	Erträge / Einzahlungen aus Leistungen	4.000,00	4.000,00	630,34	4.000,00	4.000,00	3.885,94
1	211/311	Erträge / Einzahl. aus operativer Verwaltungstätigkeit	4.000,00	4.000,00	630,34	4.000,00	4.000,00	3.885,94
SU 21/31		Summe Erträge / Einzahlungen operative Gebarung	4.000,00	4.000,00	630,34	4.000,00	4.000,00	3.885,94
031000	640000	Rechtskosten	3.000,00	3.000,00	1.782,00	3.000,00	3.000,00	1.782,00
2	2222/3222	Verwaltungs- und Betriebsaufwand / Auszahlungen	3.000,00	3.000,00	1.782,00	3.000,00	3.000,00	1.782,00
031000	710000	Öffentliche Abgaben ohne Geb. gem. FAG	200,00	200,00	323,67	200,00	200,00	296,19
031000	728000	Entgelte für sonstige Leistungen	19.000,00	18.500,00	14.570,12	19.000,00	18.500,00	14.570,12
2	2225/3225	Sonstiger Sachaufwand / Sonstige Auszahl. aus Sachaufwand	19.200,00	18.700,00	14.893,79	19.200,00	18.700,00	14.866,31
1	222/322	Sachaufwand / Auszahlungen aus Sachaufwand	22.200,00	21.700,00	16.675,79	22.200,00	21.700,00	16.648,31
SU 22/32		Summe Aufwendungen / Auszahlungen operative Gebarung	22.200,00	21.700,00	16.675,79	22.200,00	21.700,00	16.648,31
SA SA0/SA1		SA (0) Nettoerg. (21-22) / SA (1) Geldfluss op. Geb. (31-32)	-18.200,00	-17.700,00	-16.045,45	-18.200,00	-17.700,00	-12.762,37
SA SA01		Saldo (01) Haushaltsrücklagen (230-240)	0,00	0,00	0,00			
SA SA00		Saldo (00) Nettoergebnis nach Haushaltsrücklagen (SA0+SA01)	-18.200,00	-17.700,00	-16.045,45			
Investive Gebarung								
SU 33		Summe Einzahlungen investive Gebarung				0,00	0,00	0,00
SU 34		Summe Auszahlungen investive Gebarung				0,00	0,00	0,00
SA SA2		Saldo (2) Geldfluss aus der Investiven Gebarung (33-34)				0,00	0,00	0,00
SA SA3		Saldo (3) Nettofinanzierungssaldo (SA1+SA2)				-18.200,00	-17.700,00	-12.762,37
Finanzierungstätigkeit								
SU 35		Summe Einzahlungen aus der Finanzierungstätigkeit				0,00	0,00	0,00
SU 36		Summe Auszahlungen aus der Finanzierungstätigkeit				0,00	0,00	0,00
SA SA4		Saldo (4) Geldfluss aus der Finanzierungstätigkeit (35-36)				0,00	0,00	0,00

Voranschlag 2026**Detailnachweis VA / 031 Amt für Raumordnung und Raumplanung - interne Vergütungen enthalten**

Fonds	Konto	Bezeichnung	EVA 2026	EVA 2025	ERA 2024	FVA 2026	FVA 2025	FRA 2024
SA	SA5	Saldo (5) Geldfluss aus VA-wirksamer Gebarung (SA3+SA4)				-18.200,00	-17.700,00	-12.762,37
UA 031		Amt für Raumordnung und Raumplanung						
UA 031	SA0/SA1	SA (0) Nettoerg. (21-22) / SA (1) Geldfluss op. Geb. (31-32)	-18.200,00	-17.700,00	-16.045,45	-18.200,00	-17.700,00	-12.762,37
UA 031	SA00	Saldo (00) Nettoergebnis nach Haushaltsrücklagen (SA0+SA01)	-18.200,00	-17.700,00	-16.045,45			
UA 031	SA2	Saldo (2) Geldfluss aus der Investiven Gebarung (33-34)				0,00	0,00	0,00
UA 031	SA3	Saldo (3) Nettofinanzierungssaldo (SA1+SA2)				-18.200,00	-17.700,00	-12.762,37
UA 031	SA4	Saldo (4) Geldfluss aus der Finanzierungstätigkeit (35-36)				0,00	0,00	0,00
UA 031	SA5	Saldo (5) Geldfluss aus VA-wirksamer Gebarung (SA3+SA4)				-18.200,00	-17.700,00	-12.762,37
A 03		Bauverwaltung						
A 03	SA0/SA1	SA (0) Nettoerg. (21-22) / SA (1) Geldfluss op. Geb. (31-32)	-18.400,00	-17.700,00	-16.237,05	-18.400,00	-17.700,00	-12.953,97
A 03	SA00	Saldo (00) Nettoergebnis nach Haushaltsrücklagen (SA0+SA01)	-18.400,00	-17.700,00	-16.237,05			
A 03	SA2	Saldo (2) Geldfluss aus der Investiven Gebarung (33-34)				0,00	0,00	0,00
A 03	SA3	Saldo (3) Nettofinanzierungssaldo (SA1+SA2)				-18.400,00	-17.700,00	-12.953,97
A 03	SA4	Saldo (4) Geldfluss aus der Finanzierungstätigkeit (35-36)				0,00	0,00	0,00
A 03	SA5	Saldo (5) Geldfluss aus VA-wirksamer Gebarung (SA3+SA4)				-18.400,00	-17.700,00	-12.953,97

Voranschlag 2026**Detailnachweis VA / 060 Beiträge an Verbände, Vereine oder sonstige Organisationen - interne Vergütungen enthalten**

Fonds	Konto	Bezeichnung	EVA 2026	EVA 2025	ERA 2024	FVA 2026	FVA 2025	FRA 2024
Fonds 060000		Beiträge an Verbände,Vereine u.sonstige						
Operative Gebarung								
SU 21/31		Summe Erträge / Einzahlungen operative Gebarung	0,00	0,00	0,00	0,00	0,00	0,00
060000	670000	Versicherungen	500,00	0,00	396,00	500,00	0,00	396,00
2	2222/3222	Verwaltungs- und Betriebsaufwand / Auszahlungen	500,00	0,00	396,00	500,00	0,00	396,00
060000	726000	Mitgliedsbeiträge an Institutionen	6.100,00	7.400,00	7.513,28	6.100,00	7.400,00	7.513,28
2	2225/3225	Sonstiger Sachaufwand / Sonstige Auszahl. aus Sachaufwand	6.100,00	7.400,00	7.513,28	6.100,00	7.400,00	7.513,28
1	222/322	Sachaufwand / Auszahlungen aus Sachaufwand	6.600,00	7.400,00	7.909,28	6.600,00	7.400,00	7.909,28
SU 22/32		Summe Aufwendungen / Auszahlungen operative Gebarung	6.600,00	7.400,00	7.909,28	6.600,00	7.400,00	7.909,28
SA SA0/SA1		SA (0) Nettoerg. (21-22) / SA (1) Geldfluss op. Geb. (31-32)	-6.600,00	-7.400,00	-7.909,28	-6.600,00	-7.400,00	-7.909,28
SA SA01		Saldo (01) Haushaltsrücklagen (230-240)	0,00	0,00	0,00			
SA SA00		Saldo (00) Nettoergebnis nach Haushaltsrücklagen (SA0+SA01)	-6.600,00	-7.400,00	-7.909,28			
Investive Gebarung								
SU 33		Summe Einzahlungen investive Gebarung				0,00	0,00	0,00
SU 34		Summe Auszahlungen investive Gebarung				0,00	0,00	0,00
SA SA2		Saldo (2) Geldfluss aus der Investiven Gebarung (33-34)				0,00	0,00	0,00
SA SA3		Saldo (3) Nettofinanzierungssaldo (SA1+SA2)				-6.600,00	-7.400,00	-7.909,28
Finanzierungstätigkeit								
SU 35		Summe Einzahlungen aus der Finanzierungstätigkeit				0,00	0,00	0,00
SU 36		Summe Auszahlungen aus der Finanzierungstätigkeit				0,00	0,00	0,00
SA SA4		Saldo (4) Geldfluss aus der Finanzierungstätigkeit (35-36)				0,00	0,00	0,00
SA SA5		Saldo (5) Geldfluss aus VA-wirksamer Gebarung (SA3+SA4)				-6.600,00	-7.400,00	-7.909,28

Voranschlag 2026**Detailnachweis VA / 060 Beiträge an Verbände, Vereine oder sonstige Organisationen - interne Vergütungen enthalten**

Fonds	Konto	Bezeichnung	EVA 2026	EVA 2025	ERA 2024	FVA 2026	FVA 2025	FRA 2024
UA 060		Beiträge an Verbände, Vereine oder sonstige Organisationen						
UA 060	SA0/SA1	SA (0) Nettoerg. (21-22) / SA (1) Geldfluss op. Geb. (31-32)	-6.600,00	-7.400,00	-7.909,28	-6.600,00	-7.400,00	-7.909,28
UA 060	SA00	Saldo (00) Nettoergebnis nach Haushaltsrücklagen (SA0+SA01)	-6.600,00	-7.400,00	-7.909,28			
UA 060	SA2	Saldo (2) Geldfluss aus der Investiven Gebarung (33-34)				0,00	0,00	0,00
UA 060	SA3	Saldo (3) Nettofinanzierungssaldo (SA1+SA2)				-6.600,00	-7.400,00	-7.909,28
UA 060	SA4	Saldo (4) Geldfluss aus der Finanzierungstätigkeit (35-36)				0,00	0,00	0,00
UA 060	SA5	Saldo (5) Geldfluss aus VA-wirksamer Gebarung (SA3+SA4)				-6.600,00	-7.400,00	-7.909,28

Voranschlag 2026**Detailnachweis VA / 061 Sonstige Subventionen - interne Vergütungen enthalten**

Fonds	Konto	Bezeichnung	EVA 2026	EVA 2025	ERA 2024	FVA 2026	FVA 2025	FRA 2024
Fonds 061000		Sonstige Subventionen						
Operative Gebarung								
SU 21/31		Summe Erträge / Einzahlungen operative Gebarung	0,00	0,00	0,00	0,00	0,00	0,00
061000	757000	Lfd. Transferz. an priv. Organisationen	800,00	800,00	771,92	800,00	800,00	771,92
2	2234/3234	Transferaufwand / -zahlungen an Haush. & Org.o.Erwerbschar.	800,00	800,00	771,92	800,00	800,00	771,92
1	223/323	Transferaufwand / Auszahlungen aus Transfers	800,00	800,00	771,92	800,00	800,00	771,92
SU 22/32		Summe Aufwendungen / Auszahlungen operative Gebarung	800,00	800,00	771,92	800,00	800,00	771,92
SA SA0/SA1		SA (0) Nettoerg. (21-22) / SA (1) Geldfluss op. Geb. (31-32)	-800,00	-800,00	-771,92	-800,00	-800,00	-771,92
SA SA01		Saldo (01) Haushaltsrücklagen (230-240)	0,00	0,00	0,00			
SA SA00		Saldo (00) Nettoergebnis nach Haushaltsrücklagen (SA0+SA01)	-800,00	-800,00	-771,92			
Investive Gebarung								
SU 33		Summe Einzahlungen investive Gebarung				0,00	0,00	0,00
SU 34		Summe Auszahlungen investive Gebarung				0,00	0,00	0,00
SA SA2		Saldo (2) Geldfluss aus der Investiven Gebarung (33-34)				0,00	0,00	0,00
SA SA3		Saldo (3) Nettofinanzierungssaldo (SA1+SA2)				-800,00	-800,00	-771,92
Finanzierungstätigkeit								
SU 35		Summe Einzahlungen aus der Finanzierungstätigkeit				0,00	0,00	0,00
SU 36		Summe Auszahlungen aus der Finanzierungstätigkeit				0,00	0,00	0,00
SA SA4		Saldo (4) Geldfluss aus der Finanzierungstätigkeit (35-36)				0,00	0,00	0,00
SA SA5		Saldo (5) Geldfluss aus VA-wirksamer Gebarung (SA3+SA4)				-800,00	-800,00	-771,92

Voranschlag 2026**Detailnachweis VA / 061 Sonstige Subventionen - interne Vergütungen enthalten**

Fonds	Konto	Bezeichnung	EVA 2026	EVA 2025	ERA 2024	FVA 2026	FVA 2025	FRA 2024
UA 061		Sonstige Subventionen						
UA 061	SA0/SA1	SA (0) Nettoerg. (21-22) / SA (1) Geldfluss op. Geb. (31-32)	-800,00	-800,00	-771,92	-800,00	-800,00	-771,92
UA 061	SA00	Saldo (00) Nettoergebnis nach Haushaltsrücklagen (SA0+SA01)	-800,00	-800,00	-771,92			
UA 061	SA2	Saldo (2) Geldfluss aus der Investiven Gebarung (33-34)				0,00	0,00	0,00
UA 061	SA3	Saldo (3) Nettofinanzierungssaldo (SA1+SA2)				-800,00	-800,00	-771,92
UA 061	SA4	Saldo (4) Geldfluss aus der Finanzierungstätigkeit (35-36)				0,00	0,00	0,00
UA 061	SA5	Saldo (5) Geldfluss aus VA-wirksamer Gebarung (SA3+SA4)				-800,00	-800,00	-771,92

Voranschlag 2026**Detailnachweis VA / 062 Ehrungen und Auszeichnungen - interne Vergütungen enthalten**

Fonds	Konto	Bezeichnung	EVA 2026	EVA 2025	ERA 2024	FVA 2026	FVA 2025	FRA 2024
Fonds 062000		Ehrungen und Auszeichnungen						
Operative Gebarung								
SU 21/31		Summe Erträge / Einzahlungen operative Gebarung	0,00	0,00	0,00	0,00	0,00	0,00
062000	729000	Sonstige Ausgaben	5.000,00	5.000,00	3.193,33	5.000,00	5.000,00	3.078,14
2	2225/3225	Sonstiger Sachaufwand / Sonstige Auszahl. aus Sachaufwand	5.000,00	5.000,00	3.193,33	5.000,00	5.000,00	3.078,14
1	222/322	Sachaufwand / Auszahlungen aus Sachaufwand	5.000,00	5.000,00	3.193,33	5.000,00	5.000,00	3.078,14
SU 22/32		Summe Aufwendungen / Auszahlungen operative Gebarung	5.000,00	5.000,00	3.193,33	5.000,00	5.000,00	3.078,14
SA SA0/SA1		SA (0) Nettoerg. (21-22) / SA (1) Geldfluss op. Geb. (31-32)	-5.000,00	-5.000,00	-3.193,33	-5.000,00	-5.000,00	-3.078,14
SA SA01		Saldo (01) Haushaltsrücklagen (230-240)	0,00	0,00	0,00			
SA SA00		Saldo (00) Nettoergebnis nach Haushaltsrücklagen (SA0+SA01)	-5.000,00	-5.000,00	-3.193,33			
Investive Gebarung								
SU 33		Summe Einzahlungen investive Gebarung				0,00	0,00	0,00
SU 34		Summe Auszahlungen investive Gebarung				0,00	0,00	0,00
SA SA2		Saldo (2) Geldfluss aus der Investiven Gebarung (33-34)				0,00	0,00	0,00
SA SA3		Saldo (3) Nettofinanzierungssaldo (SA1+SA2)				-5.000,00	-5.000,00	-3.078,14
Finanzierungstätigkeit								
SU 35		Summe Einzahlungen aus der Finanzierungstätigkeit				0,00	0,00	0,00
SU 36		Summe Auszahlungen aus der Finanzierungstätigkeit				0,00	0,00	0,00
SA SA4		Saldo (4) Geldfluss aus der Finanzierungstätigkeit (35-36)				0,00	0,00	0,00
SA SA5		Saldo (5) Geldfluss aus VA-wirksamer Gebarung (SA3+SA4)				-5.000,00	-5.000,00	-3.078,14

Voranschlag 2026**Detailnachweis VA / 062 Ehrungen und Auszeichnungen - interne Vergütungen enthalten**

Fonds	Konto	Bezeichnung	EVA 2026	EVA 2025	ERA 2024	FVA 2026	FVA 2025	FRA 2024
UA 062		Ehrungen und Auszeichnungen						
UA 062	SA0/SA1	SA (0) Nettoerg. (21-22) / SA (1) Geldfluss op. Geb. (31-32)	-5.000,00	-5.000,00	-3.193,33	-5.000,00	-5.000,00	-3.078,14
UA 062	SA00	Saldo (00) Nettoergebnis nach Haushaltsrücklagen (SA0+SA01)	-5.000,00	-5.000,00	-3.193,33			
UA 062	SA2	Saldo (2) Geldfluss aus der Investiven Gebarung (33-34)				0,00	0,00	0,00
UA 062	SA3	Saldo (3) Nettofinanzierungssaldo (SA1+SA2)				-5.000,00	-5.000,00	-3.078,14
UA 062	SA4	Saldo (4) Geldfluss aus der Finanzierungstätigkeit (35-36)				0,00	0,00	0,00
UA 062	SA5	Saldo (5) Geldfluss aus VA-wirksamer Gebarung (SA3+SA4)				-5.000,00	-5.000,00	-3.078,14
A 06		Sonstige Maßnahmen						
A 06	SA0/SA1	SA (0) Nettoerg. (21-22) / SA (1) Geldfluss op. Geb. (31-32)	-12.400,00	-13.200,00	-11.874,53	-12.400,00	-13.200,00	-11.759,34
A 06	SA00	Saldo (00) Nettoergebnis nach Haushaltsrücklagen (SA0+SA01)	-12.400,00	-13.200,00	-11.874,53			
A 06	SA2	Saldo (2) Geldfluss aus der Investiven Gebarung (33-34)				0,00	0,00	0,00
A 06	SA3	Saldo (3) Nettofinanzierungssaldo (SA1+SA2)				-12.400,00	-13.200,00	-11.759,34
A 06	SA4	Saldo (4) Geldfluss aus der Finanzierungstätigkeit (35-36)				0,00	0,00	0,00
A 06	SA5	Saldo (5) Geldfluss aus VA-wirksamer Gebarung (SA3+SA4)				-12.400,00	-13.200,00	-11.759,34

Voranschlag 2026

Detailnachweis VA / 070 Verfügungsmittel - interne Vergütungen enthalten

Fonds	Konto	Bezeichnung	EVA 2026	EVA 2025	ERA 2024	FVA 2026	FVA 2025	FRA 2024
Fonds 070000		Verfügungsmittel						
Operative Gebarung								
SU 21/31		Summe Erträge / Einzahlungen operative Gebarung	0,00	0,00	0,00	0,00	0,00	0,00
070000	729000	Sonstige Ausgaben	33.000,00	33.000,00	30.709,94	33.000,00	33.000,00	26.080,53
2	2225/3225	Sonstiger Sachaufwand / Sonstige Auszahl. aus Sachaufwand	33.000,00	33.000,00	30.709,94	33.000,00	33.000,00	26.080,53
1	222/322	Sachaufwand / Auszahlungen aus Sachaufwand	33.000,00	33.000,00	30.709,94	33.000,00	33.000,00	26.080,53
SU 22/32		Summe Aufwendungen / Auszahlungen operative Gebarung	33.000,00	33.000,00	30.709,94	33.000,00	33.000,00	26.080,53
SA SA0/SA1		SA (0) Nettoerg. (21-22) / SA (1) Geldfluss op. Geb. (31-32)	-33.000,00	-33.000,00	-30.709,94	-33.000,00	-33.000,00	-26.080,53
SA SA01		Saldo (01) Haushaltsrücklagen (230-240)	0,00	0,00	0,00			
SA SA00		Saldo (00) Nettoergebnis nach Haushaltsrücklagen (SA0+SA01)	-33.000,00	-33.000,00	-30.709,94			
Investive Gebarung								
SU 33		Summe Einzahlungen investive Gebarung				0,00	0,00	0,00
SU 34		Summe Auszahlungen investive Gebarung				0,00	0,00	0,00
SA SA2		Saldo (2) Geldfluss aus der Investiven Gebarung (33-34)				0,00	0,00	0,00
SA SA3		Saldo (3) Nettofinanzierungssaldo (SA1+SA2)				-33.000,00	-33.000,00	-26.080,53
Finanzierungstätigkeit								
SU 35		Summe Einzahlungen aus der Finanzierungstätigkeit				0,00	0,00	0,00
SU 36		Summe Auszahlungen aus der Finanzierungstätigkeit				0,00	0,00	0,00
SA SA4		Saldo (4) Geldfluss aus der Finanzierungstätigkeit (35-36)				0,00	0,00	0,00
SA SA5		Saldo (5) Geldfluss aus VA-wirksamer Gebarung (SA3+SA4)				-33.000,00	-33.000,00	-26.080,53

Voranschlag 2026**Detailnachweis VA / 070 Verfügungsmittel - interne Vergütungen enthalten**

Fonds	Konto	Bezeichnung	EVA 2026	EVA 2025	ERA 2024	FVA 2026	FVA 2025	FRA 2024
UA 070		Verfügungsmittel						
UA 070	SA0/SA1	SA (0) Nettoerg. (21-22) / SA (1) Geldfluss op. Geb. (31-32)	-33.000,00	-33.000,00	-30.709,94	-33.000,00	-33.000,00	-26.080,53
UA 070	SA00	Saldo (00) Nettoergebnis nach Haushaltsrücklagen (SA0+SA01)	-33.000,00	-33.000,00	-30.709,94			
UA 070	SA2	Saldo (2) Geldfluss aus der Investiven Gebarung (33-34)				0,00	0,00	0,00
UA 070	SA3	Saldo (3) Nettofinanzierungssaldo (SA1+SA2)				-33.000,00	-33.000,00	-26.080,53
UA 070	SA4	Saldo (4) Geldfluss aus der Finanzierungstätigkeit (35-36)				0,00	0,00	0,00
UA 070	SA5	Saldo (5) Geldfluss aus VA-wirksamer Gebarung (SA3+SA4)				-33.000,00	-33.000,00	-26.080,53
A 07		Verfügungsmittel						
A 07	SA0/SA1	SA (0) Nettoerg. (21-22) / SA (1) Geldfluss op. Geb. (31-32)	-33.000,00	-33.000,00	-30.709,94	-33.000,00	-33.000,00	-26.080,53
A 07	SA00	Saldo (00) Nettoergebnis nach Haushaltsrücklagen (SA0+SA01)	-33.000,00	-33.000,00	-30.709,94			
A 07	SA2	Saldo (2) Geldfluss aus der Investiven Gebarung (33-34)				0,00	0,00	0,00
A 07	SA3	Saldo (3) Nettofinanzierungssaldo (SA1+SA2)				-33.000,00	-33.000,00	-26.080,53
A 07	SA4	Saldo (4) Geldfluss aus der Finanzierungstätigkeit (35-36)				0,00	0,00	0,00
A 07	SA5	Saldo (5) Geldfluss aus VA-wirksamer Gebarung (SA3+SA4)				-33.000,00	-33.000,00	-26.080,53

Voranschlag 2026**Detailnachweis VA / 080 Pensionen (soweit nicht aufgeteilt) - interne Vergütungen enthalten**

Fonds	Konto	Bezeichnung	EVA 2026	EVA 2025	ERA 2024	FVA 2026	FVA 2025	FRA 2024
Fonds 080000		Pensionen (soweit nicht aufgeteilt)						
Operative Gebarung								
080000	868000	Lfd. Transferz. von priv. Haushalten	13.900,00	13.400,00	12.720,44	13.900,00	13.400,00	12.720,44
2	2124/3124	Transferertrag / -zahlungen von Haush. & Org. o.Erwerbschar.	13.900,00	13.400,00	12.720,44	13.900,00	13.400,00	12.720,44
1	212/312	Erträge aus Transfers / Einzahlungen aus Transfers	13.900,00	13.400,00	12.720,44	13.900,00	13.400,00	12.720,44
SU	21/31	Summe Erträge / Einzahlungen operative Gebarung	13.900,00	13.400,00	12.720,44	13.900,00	13.400,00	12.720,44
080000	581100	Dienstgeberbeiträge zur Alterssicherung	3.700,00	3.300,00	3.531,09	3.700,00	3.300,00	3.531,09
2	2212/3212	Gesetzlicher und freiwilliger Sozialaufwand / Auszahlungen	3.700,00	3.300,00	3.531,09	3.700,00	3.300,00	3.531,09
1	221/321	Personalaufwand / Auszahlungen aus Personalaufwand	3.700,00	3.300,00	3.531,09	3.700,00	3.300,00	3.531,09
080000	751100	Lfd. Transferz. an Länder	1.800,00	1.600,00	260.452,12	1.800,00	1.600,00	260.452,12
2	2231/3231	Transferaufwand / -zahlungen an Träger des öffentl. Rechts	1.800,00	1.600,00	260.452,12	1.800,00	1.600,00	260.452,12
080000	760000	Pensionen und sonstige Ruhebezüge	267.500,00	255.500,00	0,00	267.500,00	255.500,00	0,00
2	2234/3234	Transferaufwand / -zahlungen an Haush. & Org.o.Erwerbschar.	267.500,00	255.500,00	0,00	267.500,00	255.500,00	0,00
1	223/323	Transferaufwand / Auszahlungen aus Transfers	269.300,00	257.100,00	260.452,12	269.300,00	257.100,00	260.452,12
SU	22/32	Summe Aufwendungen / Auszahlungen operative Gebarung	273.000,00	260.400,00	263.983,21	273.000,00	260.400,00	263.983,21
SA	SA0/SA1	SA (0) Nettoerg. (21-22) / SA (1) Geldfluss op. Geb. (31-32)	-259.100,00	-247.000,00	-251.262,77	-259.100,00	-247.000,00	-251.262,77
SA	SA01	Saldo (01) Haushaltsrücklagen (230-240)	0,00	0,00	0,00			
SA	SA00	Saldo (00) Nettoergebnis nach Haushaltsrücklagen (SA0+SA01)	-259.100,00	-247.000,00	-251.262,77			
Investive Gebarung								
SU	33	Summe Einzahlungen investive Gebarung				0,00	0,00	0,00
SU	34	Summe Auszahlungen investive Gebarung				0,00	0,00	0,00
SA	SA2	Saldo (2) Geldfluss aus der Investiven Gebarung (33-34)				0,00	0,00	0,00
SA	SA3	Saldo (3) Nettofinanzierungssaldo (SA1+SA2)				-259.100,00	-247.000,00	-251.262,77
Finanzierungstätigkeit								
SU	35	Summe Einzahlungen aus der Finanzierungstätigkeit				0,00	0,00	0,00

Voranschlag 2026**Detailnachweis VA / 080 Pensionen (soweit nicht aufgeteilt) - interne Vergütungen enthalten**

Fonds	Konto	Bezeichnung	EVA 2026	EVA 2025	ERA 2024	FVA 2026	FVA 2025	FRA 2024
SU 36		Summe Auszahlungen aus der Finanzierungstätigkeit				0,00	0,00	0,00
SA SA4		Saldo (4) Geldfluss aus der Finanzierungstätigkeit (35-36)				0,00	0,00	0,00
SA SA5		Saldo (5) Geldfluss aus VA-wirksamer Gebarung (SA3+SA4)				-259.100,00	-247.000,00	-251.262,77
UA 080		Pensionen (soweit nicht aufgeteilt)						
UA 080	SA0/SA1	SA (0) Nettoerg. (21-22) / SA (1) Geldfluss op. Geb. (31-32)	-259.100,00	-247.000,00	-251.262,77	-259.100,00	-247.000,00	-251.262,77
UA 080	SA00	Saldo (00) Nettoergebnis nach Haushaltsrücklagen (SA0+SA01)	-259.100,00	-247.000,00	-251.262,77			
UA 080	SA2	Saldo (2) Geldfluss aus der Investiven Gebarung (33-34)				0,00	0,00	0,00
UA 080	SA3	Saldo (3) Nettofinanzierungssaldo (SA1+SA2)				-259.100,00	-247.000,00	-251.262,77
UA 080	SA4	Saldo (4) Geldfluss aus der Finanzierungstätigkeit (35-36)				0,00	0,00	0,00
UA 080	SA5	Saldo (5) Geldfluss aus VA-wirksamer Gebarung (SA3+SA4)				-259.100,00	-247.000,00	-251.262,77
A 08		Pensionen (soweit nicht aufgeteilt)						
A 08	SA0/SA1	SA (0) Nettoerg. (21-22) / SA (1) Geldfluss op. Geb. (31-32)	-259.100,00	-247.000,00	-251.262,77	-259.100,00	-247.000,00	-251.262,77
A 08	SA00	Saldo (00) Nettoergebnis nach Haushaltsrücklagen (SA0+SA01)	-259.100,00	-247.000,00	-251.262,77			
A 08	SA2	Saldo (2) Geldfluss aus der Investiven Gebarung (33-34)				0,00	0,00	0,00
A 08	SA3	Saldo (3) Nettofinanzierungssaldo (SA1+SA2)				-259.100,00	-247.000,00	-251.262,77
A 08	SA4	Saldo (4) Geldfluss aus der Finanzierungstätigkeit (35-36)				0,00	0,00	0,00
A 08	SA5	Saldo (5) Geldfluss aus VA-wirksamer Gebarung (SA3+SA4)				-259.100,00	-247.000,00	-251.262,77

Voranschlag 2026**Detailnachweis VA / 091 Personalausbildung und Personalfortbildung - interne Vergütungen enthalten**

Fonds	Konto	Bezeichnung	EVA 2026	EVA 2025	ERA 2024	FVA 2026	FVA 2025	FRA 2024
Fonds 091000		Personalausbildung und Personalfortbild.						
Operative Gebarung								
SU 21/31		Summe Erträge / Einzahlungen operative Gebarung	0,00	0,00	0,00	0,00	0,00	0,00
091000	729000	Sonstige Ausgaben	6.200,00	6.000,00	9.392,80	6.200,00	6.000,00	9.392,80
2	2225/3225	Sonstiger Sachaufwand / Sonstige Auszahl. aus Sachaufwand	6.200,00	6.000,00	9.392,80	6.200,00	6.000,00	9.392,80
1	222/322	Sachaufwand / Auszahlungen aus Sachaufwand	6.200,00	6.000,00	9.392,80	6.200,00	6.000,00	9.392,80
SU 22/32		Summe Aufwendungen / Auszahlungen operative Gebarung	6.200,00	6.000,00	9.392,80	6.200,00	6.000,00	9.392,80
SA SA0/SA1		SA (0) Nettoerg. (21-22) / SA (1) Geldfluss op. Geb. (31-32)	-6.200,00	-6.000,00	-9.392,80	-6.200,00	-6.000,00	-9.392,80
SA SA01		Saldo (01) Haushaltsrücklagen (230-240)	0,00	0,00	0,00			
SA SA00		Saldo (00) Nettoergebnis nach Haushaltsrücklagen (SA0+SA01)	-6.200,00	-6.000,00	-9.392,80			
Investive Gebarung								
SU 33		Summe Einzahlungen investive Gebarung				0,00	0,00	0,00
SU 34		Summe Auszahlungen investive Gebarung				0,00	0,00	0,00
SA SA2		Saldo (2) Geldfluss aus der Investiven Gebarung (33-34)				0,00	0,00	0,00
SA SA3		Saldo (3) Nettofinanzierungssaldo (SA1+SA2)				-6.200,00	-6.000,00	-9.392,80
Finanzierungstätigkeit								
SU 35		Summe Einzahlungen aus der Finanzierungstätigkeit				0,00	0,00	0,00
SU 36		Summe Auszahlungen aus der Finanzierungstätigkeit				0,00	0,00	0,00
SA SA4		Saldo (4) Geldfluss aus der Finanzierungstätigkeit (35-36)				0,00	0,00	0,00
SA SA5		Saldo (5) Geldfluss aus VA-wirksamer Gebarung (SA3+SA4)				-6.200,00	-6.000,00	-9.392,80

Voranschlag 2026**Detailnachweis VA / 091 Personalausbildung und Personalfortbildung - interne Vergütungen enthalten**

Fonds	Konto	Bezeichnung	EVA 2026	EVA 2025	ERA 2024	FVA 2026	FVA 2025	FRA 2024
UA 091		Personalausbildung und Personalfortbildung						
UA 091	SA0/SA1	SA (0) Nettoerg. (21-22) / SA (1) Geldfluss op. Geb. (31-32)	-6.200,00	-6.000,00	-9.392,80	-6.200,00	-6.000,00	-9.392,80
UA 091	SA00	Saldo (00) Nettoergebnis nach Haushaltsrücklagen (SA0+SA01)	-6.200,00	-6.000,00	-9.392,80			
UA 091	SA2	Saldo (2) Geldfluss aus der Investiven Gebarung (33-34)				0,00	0,00	0,00
UA 091	SA3	Saldo (3) Nettofinanzierungssaldo (SA1+SA2)				-6.200,00	-6.000,00	-9.392,80
UA 091	SA4	Saldo (4) Geldfluss aus der Finanzierungstätigkeit (35-36)				0,00	0,00	0,00
UA 091	SA5	Saldo (5) Geldfluss aus VA-wirksamer Gebarung (SA3+SA4)				-6.200,00	-6.000,00	-9.392,80

Voranschlag 2026**Detailnachweis VA / 094 Gemeinschaftspflege - interne Vergütungen enthalten**

Fonds	Konto	Bezeichnung	EVA 2026	EVA 2025	ERA 2024	FVA 2026	FVA 2025	FRA 2024
Fonds 094000		Gemeinschaftspflege						
Operative Gebarung								
SU 21/31		Summe Erträge / Einzahlungen operative Gebarung	0,00	0,00	0,00	0,00	0,00	0,00
094000	729800	Förderung der Betriebsgemeinschaft	1.700,00	1.700,00	1.360,00	1.700,00	1.700,00	1.360,00
2	2225/3225	Sonstiger Sachaufwand / Sonstige Auszahl. aus Sachaufwand	1.700,00	1.700,00	1.360,00	1.700,00	1.700,00	1.360,00
1	222/322	Sachaufwand / Auszahlungen aus Sachaufwand	1.700,00	1.700,00	1.360,00	1.700,00	1.700,00	1.360,00
SU 22/32		Summe Aufwendungen / Auszahlungen operative Gebarung	1.700,00	1.700,00	1.360,00	1.700,00	1.700,00	1.360,00
SA SA0/SA1		SA (0) Nettoerg. (21-22) / SA (1) Geldfluss op. Geb. (31-32)	-1.700,00	-1.700,00	-1.360,00	-1.700,00	-1.700,00	-1.360,00
SA SA01		Saldo (01) Haushaltsrücklagen (230-240)	0,00	0,00	0,00			
SA SA00		Saldo (00) Nettoergebnis nach Haushaltsrücklagen (SA0+SA01)	-1.700,00	-1.700,00	-1.360,00			
Investive Gebarung								
SU 33		Summe Einzahlungen investive Gebarung				0,00	0,00	0,00
SU 34		Summe Auszahlungen investive Gebarung				0,00	0,00	0,00
SA SA2		Saldo (2) Geldfluss aus der Investiven Gebarung (33-34)				0,00	0,00	0,00
SA SA3		Saldo (3) Nettofinanzierungssaldo (SA1+SA2)				-1.700,00	-1.700,00	-1.360,00
Finanzierungstätigkeit								
SU 35		Summe Einzahlungen aus der Finanzierungstätigkeit				0,00	0,00	0,00
SU 36		Summe Auszahlungen aus der Finanzierungstätigkeit				0,00	0,00	0,00
SA SA4		Saldo (4) Geldfluss aus der Finanzierungstätigkeit (35-36)				0,00	0,00	0,00
SA SA5		Saldo (5) Geldfluss aus VA-wirksamer Gebarung (SA3+SA4)				-1.700,00	-1.700,00	-1.360,00

Voranschlag 2026**Detailnachweis VA / 094 Gemeinschaftspflege - interne Vergütungen enthalten**

Fonds	Konto	Bezeichnung	EVA 2026	EVA 2025	ERA 2024	FVA 2026	FVA 2025	FRA 2024
UA 094		Gemeinschaftspflege						
UA 094	SA0/SA1	SA (0) Nettoerg. (21-22) / SA (1) Geldfluss op. Geb. (31-32)	-1.700,00	-1.700,00	-1.360,00	-1.700,00	-1.700,00	-1.360,00
UA 094	SA00	Saldo (00) Nettoergebnis nach Haushaltsrücklagen (SA0+SA01)	-1.700,00	-1.700,00	-1.360,00			
UA 094	SA2	Saldo (2) Geldfluss aus der Investiven Gebarung (33-34)				0,00	0,00	0,00
UA 094	SA3	Saldo (3) Nettofinanzierungssaldo (SA1+SA2)				-1.700,00	-1.700,00	-1.360,00
UA 094	SA4	Saldo (4) Geldfluss aus der Finanzierungstätigkeit (35-36)				0,00	0,00	0,00
UA 094	SA5	Saldo (5) Geldfluss aus VA-wirksamer Gebarung (SA3+SA4)				-1.700,00	-1.700,00	-1.360,00
A 09		Personalbetreuung						
A 09	SA0/SA1	SA (0) Nettoerg. (21-22) / SA (1) Geldfluss op. Geb. (31-32)	-7.900,00	-7.700,00	-10.752,80	-7.900,00	-7.700,00	-10.752,80
A 09	SA00	Saldo (00) Nettoergebnis nach Haushaltsrücklagen (SA0+SA01)	-7.900,00	-7.700,00	-10.752,80			
A 09	SA2	Saldo (2) Geldfluss aus der Investiven Gebarung (33-34)				0,00	0,00	0,00
A 09	SA3	Saldo (3) Nettofinanzierungssaldo (SA1+SA2)				-7.900,00	-7.700,00	-10.752,80
A 09	SA4	Saldo (4) Geldfluss aus der Finanzierungstätigkeit (35-36)				0,00	0,00	0,00
A 09	SA5	Saldo (5) Geldfluss aus VA-wirksamer Gebarung (SA3+SA4)				-7.900,00	-7.700,00	-10.752,80
Gruppe 0		Vertretungskörper und allgemeine Verwaltung						
Gruppe 0	SA0/SA1	SA (0) Nettoerg. (21-22) / SA (1) Geldfluss op. Geb. (31-32)	-1.703.800,00	-1.655.800,00	-1.619.362,11	-1.736.600,00	-1.634.400,00	-1.567.927,37
Gruppe 0	SA00	Saldo (00) Nettoergebnis nach Haushaltsrücklagen (SA0+SA01)	-1.703.800,00	-1.655.800,00	-1.619.362,11			
Gruppe 0	SA2	Saldo (2) Geldfluss aus der Investiven Gebarung (33-34)				-4.000,00	-4.000,00	-3.094,76
Gruppe 0	SA3	Saldo (3) Nettofinanzierungssaldo (SA1+SA2)				-1.740.600,00	-1.638.400,00	-1.571.022,13
Gruppe 0	SA4	Saldo (4) Geldfluss aus der Finanzierungstätigkeit (35-36)				-10.100,00	-9.700,00	-9.101,03
Gruppe 0	SA5	Saldo (5) Geldfluss aus VA-wirksamer Gebarung (SA3+SA4)				-1.750.700,00	-1.648.100,00	-1.580.123,16

Voranschlag 2026**Detailnachweis VA / 131 Bau- und Feuerpolizei - interne Vergütungen enthalten**

Fonds	Konto	Bezeichnung	EVA 2026	EVA 2025	ERA 2024	FVA 2026	FVA 2025	FRA 2024
Fonds 131000		Bau und Feuerpolizei						
Operative Gebarung								
131000	828000	Rückersätze von Ausgaben	100,00	100,00	35,68	100,00	100,00	39,22
2	2116/3116	Erträge / Einz. aus Veräußerung/GWG u. sonst. Erträge/Einz.	100,00	100,00	35,68	100,00	100,00	39,22
1	211/311	Erträge / Einzahl. aus operativer Verwaltungstätigkeit	100,00	100,00	35,68	100,00	100,00	39,22
SU	21/31	Summe Erträge / Einzahlungen operative Gebarung	100,00	100,00	35,68	100,00	100,00	39,22
131000	640000	Rechtskosten	500,00	500,00	0,00	500,00	500,00	0,00
2	2222/3222	Verwaltungs- und Betriebsaufwand / Auszahlungen	500,00	500,00	0,00	500,00	500,00	0,00
131000	690000	Schadensfälle	0,00	0,00	3,90	0,00	0,00	0,00
131000	710000	Öffentliche Abgaben ohne Geb. gem. FAG	100,00	100,00	128,80	100,00	100,00	106,80
131000	728000	Entgelte für sonstige Leistungen	5.000,00	5.000,00	12,50	5.000,00	5.000,00	25,96
2	2225/3225	Sonstiger Sachaufwand / Sonstige Auszahl. aus Sachaufwand	5.100,00	5.100,00	145,20	5.100,00	5.100,00	132,76
1	222/322	Sachaufwand / Auszahlungen aus Sachaufwand	5.600,00	5.600,00	145,20	5.600,00	5.600,00	132,76
SU	22/32	Summe Aufwendungen / Auszahlungen operative Gebarung	5.600,00	5.600,00	145,20	5.600,00	5.600,00	132,76
SA	SA0/SA1	SA (0) Nettoerg. (21-22) / SA (1) Geldfluss op. Geb. (31-32)	-5.500,00	-5.500,00	-109,52	-5.500,00	-5.500,00	-93,54
SA	SA01	Saldo (01) Haushaltsrücklagen (230-240)	0,00	0,00	0,00			
SA	SA00	Saldo (00) Nettoergebnis nach Haushaltsrücklagen (SA0+SA01)	-5.500,00	-5.500,00	-109,52			
Investive Gebarung								
SU	33	Summe Einzahlungen investive Gebarung				0,00	0,00	0,00
SU	34	Summe Auszahlungen investive Gebarung				0,00	0,00	0,00
SA	SA2	Saldo (2) Geldfluss aus der Investiven Gebarung (33-34)				0,00	0,00	0,00
SA	SA3	Saldo (3) Nettofinanzierungssaldo (SA1+SA2)				-5.500,00	-5.500,00	-93,54
Finanzierungstätigkeit								
SU	35	Summe Einzahlungen aus der Finanzierungstätigkeit				0,00	0,00	0,00
SU	36	Summe Auszahlungen aus der Finanzierungstätigkeit				0,00	0,00	0,00

Voranschlag 2026**Detailnachweis VA / 131 Bau- und Feuerpolizei - interne Vergütungen enthalten**

Fonds	Konto	Bezeichnung	EVA 2026	EVA 2025	ERA 2024	FVA 2026	FVA 2025	FRA 2024
SA	SA4	Saldo (4) Geldfluss aus der Finanzierungstätigkeit (35-36)				0,00	0,00	0,00
SA	SA5	Saldo (5) Geldfluss aus VA-wirksamer Gebarung (SA3+SA4)				-5.500,00	-5.500,00	-93,54
UA 131		Bau- und Feuerpolizei						
UA 131	SA0/SA1	SA (0) Nettoerg. (21-22) / SA (1) Geldfluss op. Geb. (31-32)	-5.500,00	-5.500,00	-109,52	-5.500,00	-5.500,00	-93,54
UA 131	SA00	Saldo (00) Nettoergebnis nach Haushaltsrücklagen (SA0+SA01)	-5.500,00	-5.500,00	-109,52			
UA 131	SA2	Saldo (2) Geldfluss aus der Investiven Gebarung (33-34)				0,00	0,00	0,00
UA 131	SA3	Saldo (3) Nettofinanzierungssaldo (SA1+SA2)				-5.500,00	-5.500,00	-93,54
UA 131	SA4	Saldo (4) Geldfluss aus der Finanzierungstätigkeit (35-36)				0,00	0,00	0,00
UA 131	SA5	Saldo (5) Geldfluss aus VA-wirksamer Gebarung (SA3+SA4)				-5.500,00	-5.500,00	-93,54

Voranschlag 2026

Detailnachweis VA / 132 Gesundheitspolizei - interne Vergütungen enthalten

Fonds	Konto	Bezeichnung	EVA 2026	EVA 2025	ERA 2024	FVA 2026	FVA 2025	FRA 2024
Fonds 132000		Gesundheitspolizei						
Operative Gebarung								
SU 21/31		Summe Erträge / Einzahlungen operative Gebarung	0,00	0,00	0,00	0,00	0,00	0,00
132000	728000	Entgelte für sonstige Leistungen	3.500,00	2.500,00	2.333,35	3.500,00	2.500,00	2.410,10
2	2225/3225	Sonstiger Sachaufwand / Sonstige Auszahl. aus Sachaufwand	3.500,00	2.500,00	2.333,35	3.500,00	2.500,00	2.410,10
1	222/322	Sachaufwand / Auszahlungen aus Sachaufwand	3.500,00	2.500,00	2.333,35	3.500,00	2.500,00	2.410,10
SU 22/32		Summe Aufwendungen / Auszahlungen operative Gebarung	3.500,00	2.500,00	2.333,35	3.500,00	2.500,00	2.410,10
SA SA0/SA1		SA (0) Nettoerg. (21-22) / SA (1) Geldfluss op. Geb. (31-32)	-3.500,00	-2.500,00	-2.333,35	-3.500,00	-2.500,00	-2.410,10
SA SA01		Saldo (01) Haushaltsrücklagen (230-240)	0,00	0,00	0,00			
SA SA00		Saldo (00) Nettoergebnis nach Haushaltsrücklagen (SA0+SA01)	-3.500,00	-2.500,00	-2.333,35			
Investive Gebarung								
SU 33		Summe Einzahlungen investive Gebarung				0,00	0,00	0,00
SU 34		Summe Auszahlungen investive Gebarung				0,00	0,00	0,00
SA SA2		Saldo (2) Geldfluss aus der Investiven Gebarung (33-34)				0,00	0,00	0,00
SA SA3		Saldo (3) Nettofinanzierungssaldo (SA1+SA2)				-3.500,00	-2.500,00	-2.410,10
Finanzierungstätigkeit								
SU 35		Summe Einzahlungen aus der Finanzierungstätigkeit				0,00	0,00	0,00
SU 36		Summe Auszahlungen aus der Finanzierungstätigkeit				0,00	0,00	0,00
SA SA4		Saldo (4) Geldfluss aus der Finanzierungstätigkeit (35-36)				0,00	0,00	0,00
SA SA5		Saldo (5) Geldfluss aus VA-wirksamer Gebarung (SA3+SA4)				-3.500,00	-2.500,00	-2.410,10

Voranschlag 2026**Detailnachweis VA / 132 Gesundheitspolizei - interne Vergütungen enthalten**

Fonds	Konto	Bezeichnung	EVA 2026	EVA 2025	ERA 2024	FVA 2026	FVA 2025	FRA 2024
UA 132		Gesundheitspolizei						
UA 132	SA0/SA1	SA (0) Nettoerg. (21-22) / SA (1) Geldfluss op. Geb. (31-32)	-3.500,00	-2.500,00	-2.333,35	-3.500,00	-2.500,00	-2.410,10
UA 132	SA00	Saldo (00) Nettoergebnis nach Haushaltsrücklagen (SA0+SA01)	-3.500,00	-2.500,00	-2.333,35			
UA 132	SA2	Saldo (2) Geldfluss aus der Investiven Gebarung (33-34)				0,00	0,00	0,00
UA 132	SA3	Saldo (3) Nettofinanzierungssaldo (SA1+SA2)				-3.500,00	-2.500,00	-2.410,10
UA 132	SA4	Saldo (4) Geldfluss aus der Finanzierungstätigkeit (35-36)				0,00	0,00	0,00
UA 132	SA5	Saldo (5) Geldfluss aus VA-wirksamer Gebarung (SA3+SA4)				-3.500,00	-2.500,00	-2.410,10

Voranschlag 2026

Detailnachweis VA / 133 Veterinärpolizei - interne Vergütungen enthalten

Fonds	Konto	Bezeichnung	EVA 2026	EVA 2025	ERA 2024	FVA 2026	FVA 2025	FRA 2024
Fonds 133000		Veterinärpolizei						
Operative Gebarung								
133000	808000	Veräußerung von Waren	0,00	0,00	128,00	0,00	0,00	132,00
2	2116/3116	Erträge / Einz. aus Veräußerung/GWG u. sonst. Erträge/Einz.	0,00	0,00	128,00	0,00	0,00	132,00
1	211/311	Erträge / Einzahl. aus operativer Verwaltungstätigkeit	0,00	0,00	128,00	0,00	0,00	132,00
SU 21/31		Summe Erträge / Einzahlungen operative Gebarung	0,00	0,00	128,00	0,00	0,00	132,00
133000	413000	Handelswaren	2.000,00	2.000,00	1.824,00	2.000,00	2.000,00	1.824,00
2	2221/3221	Gebrauchs- und Verbrauchsgüter, Handelswaren / Auszahlungen	2.000,00	2.000,00	1.824,00	2.000,00	2.000,00	1.824,00
1	222/322	Sachaufwand / Auszahlungen aus Sachaufwand	2.000,00	2.000,00	1.824,00	2.000,00	2.000,00	1.824,00
SU 22/32		Summe Aufwendungen / Auszahlungen operative Gebarung	2.000,00	2.000,00	1.824,00	2.000,00	2.000,00	1.824,00
SA SA0/SA1		SA (0) Nettoerg. (21-22) / SA (1) Geldfluss op. Geb. (31-32)	-2.000,00	-2.000,00	-1.696,00	-2.000,00	-2.000,00	-1.692,00
SA SA01		Saldo (01) Haushaltsrücklagen (230-240)	0,00	0,00	0,00			
SA SA00		Saldo (00) Nettoergebnis nach Haushaltsrücklagen (SA0+SA01)	-2.000,00	-2.000,00	-1.696,00			
Investive Gebarung								
SU 33		Summe Einzahlungen investive Gebarung				0,00	0,00	0,00
SU 34		Summe Auszahlungen investive Gebarung				0,00	0,00	0,00
SA SA2		Saldo (2) Geldfluss aus der Investiven Gebarung (33-34)				0,00	0,00	0,00
SA SA3		Saldo (3) Nettofinanzierungssaldo (SA1+SA2)				-2.000,00	-2.000,00	-1.692,00
Finanzierungstätigkeit								
SU 35		Summe Einzahlungen aus der Finanzierungstätigkeit				0,00	0,00	0,00
SU 36		Summe Auszahlungen aus der Finanzierungstätigkeit				0,00	0,00	0,00
SA SA4		Saldo (4) Geldfluss aus der Finanzierungstätigkeit (35-36)				0,00	0,00	0,00
SA SA5		Saldo (5) Geldfluss aus VA-wirksamer Gebarung (SA3+SA4)				-2.000,00	-2.000,00	-1.692,00

Voranschlag 2026

Detailnachweis VA / 133 Veterinärpolizei - interne Vergütungen enthalten

Fonds	Konto	Bezeichnung	EVA 2026	EVA 2025	ERA 2024	FVA 2026	FVA 2025	FRA 2024
UA 133		Veterinärpolizei						
UA 133	SA0/SA1	SA (0) Nettoerg. (21-22) / SA (1) Geldfluss op. Geb. (31-32)	-2.000,00	-2.000,00	-1.696,00	-2.000,00	-2.000,00	-1.692,00
UA 133	SA00	Saldo (00) Nettoergebnis nach Haushaltsrücklagen (SA0+SA01)	-2.000,00	-2.000,00	-1.696,00			
UA 133	SA2	Saldo (2) Geldfluss aus der Investiven Gebarung (33-34)				0,00	0,00	0,00
UA 133	SA3	Saldo (3) Nettofinanzierungssaldo (SA1+SA2)				-2.000,00	-2.000,00	-1.692,00
UA 133	SA4	Saldo (4) Geldfluss aus der Finanzierungstätigkeit (35-36)				0,00	0,00	0,00
UA 133	SA5	Saldo (5) Geldfluss aus VA-wirksamer Gebarung (SA3+SA4)				-2.000,00	-2.000,00	-1.692,00
A 13		Sonderpolizei						
A 13	SA0/SA1	SA (0) Nettoerg. (21-22) / SA (1) Geldfluss op. Geb. (31-32)	-11.000,00	-10.000,00	-4.138,87	-11.000,00	-10.000,00	-4.195,64
A 13	SA00	Saldo (00) Nettoergebnis nach Haushaltsrücklagen (SA0+SA01)	-11.000,00	-10.000,00	-4.138,87			
A 13	SA2	Saldo (2) Geldfluss aus der Investiven Gebarung (33-34)				0,00	0,00	0,00
A 13	SA3	Saldo (3) Nettofinanzierungssaldo (SA1+SA2)				-11.000,00	-10.000,00	-4.195,64
A 13	SA4	Saldo (4) Geldfluss aus der Finanzierungstätigkeit (35-36)				0,00	0,00	0,00
A 13	SA5	Saldo (5) Geldfluss aus VA-wirksamer Gebarung (SA3+SA4)				-11.000,00	-10.000,00	-4.195,64

Voranschlag 2026

Detailnachweis VA / 163 Freiwillige Feuerwehren - interne Vergütungen enthalten

Fonds	Konto	Bezeichnung	EVA 2026	EVA 2025	ERA 2024	FVA 2026	FVA 2025	FRA 2024
Fonds 163000		Feuerwehr St. Marien						
Operative Gebarung								
163000	810000	Leistungserlöse	3.300,00	4.000,00	3.304,30	3.300,00	4.000,00	3.304,30
2	2114/3114	Erträge / Einzahlungen aus Leistungen	3.300,00	4.000,00	3.304,30	3.300,00	4.000,00	3.304,30
1	211/311	Erträge / Einzahl. aus operativer Verwaltungstätigkeit	3.300,00	4.000,00	3.304,30	3.300,00	4.000,00	3.304,30
163000	813000	Erträge aus der Aufl. von Investitionszuschüssen	13.800,00	21.000,00	20.493,92	0,00	0,00	0,00
2	2127	Nicht finanzierungswirksamer Transferertrag	13.800,00	21.000,00	20.493,92	0,00	0,00	0,00
1	212/312	Erträge aus Transfers / Einzahlungen aus Transfers	13.800,00	21.000,00	20.493,92	0,00	0,00	0,00
SU 21/31		Summe Erträge / Einzahlungen operative Gebarung	17.100,00	25.000,00	23.798,22	3.300,00	4.000,00	3.304,30
163000	511000	Geldb. Vertragsbed. in handw. Verwendung	1.900,00	1.800,00	1.770,81	1.900,00	1.800,00	1.770,81
2	2211/3211	Personalaufwand / Ausz. (Bezüge, Nebengeb., Mehrleistungen)	1.900,00	1.800,00	1.770,81	1.900,00	1.800,00	1.770,81
163000	580000	Dienstgeberbeiträge FLAF	100,00	100,00	67,53	100,00	100,00	67,53
163000	582000	Sonst. DG-Beiträge zur soz. Sicherheit	400,00	400,00	410,92	400,00	400,00	410,92
163000	590000	Freiwillige Sozialleistungen (nur Barl.)	0,00	0,00	55,28	0,00	0,00	55,28
2	2212/3212	Gesetzlicher und freiwilliger Sozialaufwand / Auszahlungen	500,00	500,00	533,73	500,00	500,00	533,73
163000	593000	Dot. von Rückstellungen für nicht kons. Urlaube	0,00	0,00	26,06	0,00	0,00	0,00
2	2214	Nicht finanzierungswirksamer Personalaufwand	0,00	0,00	26,06	0,00	0,00	0,00
1	221/321	Personalaufwand / Auszahlungen aus Personalaufwand	2.400,00	2.300,00	2.330,60	2.400,00	2.300,00	2.304,54
163000	400000	Geringwertige Wirtschaftsg. Anlageverm.	19.900,00	10.200,00	9.140,88	19.900,00	10.200,00	9.140,88
163000	452000	Treibstoffe	3.500,00	3.500,00	3.113,41	3.500,00	3.500,00	3.230,91
163000	456000	Schreib-, Zeichen- und son. Büromittel	500,00	500,00	616,16	500,00	500,00	616,16
2	2221/3221	Gebrauchs- und Verbrauchsgüter, Handelswaren / Auszahlungen	23.900,00	14.200,00	12.870,45	23.900,00	14.200,00	12.987,95
163000	600000	Energiebezüge (Strom)	2.300,00	2.200,00	2.159,15	2.300,00	2.200,00	2.021,15
163000	600100	Energiebezüge (Gas)	3.000,00	3.200,00	0,00	3.000,00	3.200,00	0,00
163000	630000	Postdienste	100,00	100,00	19,00	100,00	100,00	19,00
163000	631000	Telekommunikationsdienste	1.300,00	1.300,00	1.196,23	1.300,00	1.300,00	1.196,23

Voranschlag 2026

Detailnachweis VA / 163 Freiwillige Feuerwehren - interne Vergütungen enthalten

Fonds	Konto	Bezeichnung	EVA 2026	EVA 2025	ERA 2024	FVA 2026	FVA 2025	FRA 2024
163000	670000	Versicherungen	4.300,00	3.600,00	3.562,57	4.300,00	3.600,00	3.562,57
2	2222/3222	Verwaltungs- und Betriebsaufwand / Auszahlungen	11.000,00	10.400,00	6.936,95	11.000,00	10.400,00	6.798,95
163000	700000	Mietzinse	70.800,00	70.000,00	69.936,72	70.800,00	70.000,00	69.936,72
163000	700001	Betriebskosten	2.800,00	2.700,00	2.610,29	2.800,00	2.700,00	2.610,29
2	2223/3223	Leasing- und Mietaufwand / Ausz. für Leasing- u. Mietaufwand	73.600,00	72.700,00	72.547,01	73.600,00	72.700,00	72.547,01
163000	614000	Instandhaltung von Gebäuden	500,00	500,00	1.096,50	500,00	500,00	1.096,50
163000	616000	Instandhaltung von Maschinen u. Anlagen	1.500,00	1.500,00	1.027,84	1.500,00	1.500,00	1.027,84
163000	617000	Instandhaltung von Fahrzeugen	4.500,00	4.000,00	3.708,29	4.500,00	4.000,00	3.708,29
163000	618000	Instandhaltung von son. Anlagen	0,00	0,00	141,00	0,00	0,00	141,00
2	2224/3224	Instandhaltung / Auszahlungen für Instandhaltung	6.500,00	6.000,00	5.973,63	6.500,00	6.000,00	5.973,63
163000	711000	Gebühren für die Benützung gem. FAG	600,00	600,00	453,25	600,00	600,00	467,34
163000	720099	Vergütung Bauhof	0,00	0,00	75,00	0,00	0,00	75,00
163000	729000	Sonstige Ausgaben	900,00	900,00	765,81	900,00	900,00	765,81
163000	729100	Sonstige Ausgaben	1.400,00	1.400,00	434,00	1.400,00	1.400,00	434,00
2	2225/3225	Sonstiger Sachaufwand / Sonstige Auszahl. aus Sachaufwand	2.900,00	2.900,00	1.728,06	2.900,00	2.900,00	1.742,15
163000	680600	Planm. Afa Technische Anlagen, Fahrzeuge/Maschine	21.600,00	31.100,00	30.503,05	0,00	0,00	0,00
163000	680700	Planm. Afa Amts, Betriebs/Geschäftsausstattung	7.200,00	6.700,00	5.587,13	0,00	0,00	0,00
2	2226/3226	Nicht finanz.wirks. Sachaufw. / Ausz. Inanspruchn.Haftungen	28.800,00	37.800,00	36.090,18	0,00	0,00	0,00
1	222/322	Sachaufwand / Auszahlungen aus Sachaufwand	146.700,00	144.000,00	136.146,28	117.900,00	106.200,00	100.049,69
163000	751000	Lfd. Transferz. an Länder	800,00	800,00	745,50	800,00	800,00	745,50
163000	754000	Lfd. Transferz. an son. Tr. ö. Rechts	3.300,00	0,00	3.304,30	3.300,00	0,00	3.304,30
2	2231/3231	Transferaufwand / -zahlungen an Träger des öffentl. Rechts	4.100,00	800,00	4.049,80	4.100,00	800,00	4.049,80
1	223/323	Transferaufwand / Auszahlungen aus Transfers	4.100,00	800,00	4.049,80	4.100,00	800,00	4.049,80
SU	22/32	Summe Aufwendungen / Auszahlungen operative Gebarung	153.200,00	147.100,00	142.526,68	124.400,00	109.300,00	106.404,03
SA	SA0/SA1	SA (0) Nettoerg. (21-22) / SA (1) Geldfluss op. Geb. (31-32)	-136.100,00	-122.100,00	-118.728,46	-121.100,00	-105.300,00	-103.099,73
SA	SA01	Saldo (01) Haushaltsrücklagen (230-240)	0,00	0,00	0,00			
SA	SA00	Saldo (00) Nettoergebnis nach Haushaltsrücklagen (SA0+SA01)	-136.100,00	-122.100,00	-118.728,46			

Voranschlag 2026**Detailnachweis VA / 163 Freiwillige Feuerwehren - interne Vergütungen enthalten**

Fonds	Konto	Bezeichnung	EVA 2026	EVA 2025	ERA 2024	FVA 2026	FVA 2025	FRA 2024
Investive Gebarung								
SU 33		Summe Einzahlungen investive Gebarung				0,00	0,00	0,00
163000	040000	Fahrzeuge				4.000,00	0,00	0,00
2	3414	Ausz. f.d. Erwerb von techn. Anlagen, Fahrzeuge u. Maschinen				4.000,00	0,00	0,00
163000	042000	Amts-, Betriebs- und Geschäftsausstattung				0,00	7.400,00	9.034,80
2	3415	Ausz. f.d. Erwerb von Amts-, Betriebs- u. Geschäftsausstatt.				0,00	7.400,00	9.034,80
1	341	Auszahlungen aus der Investitionstätigkeit				4.000,00	7.400,00	9.034,80
SU 34		Summe Auszahlungen investive Gebarung				4.000,00	7.400,00	9.034,80
SA SA2		Saldo (2) Geldfluss aus der Investiven Gebarung (33-34)				-4.000,00	-7.400,00	-9.034,80
SA SA3		Saldo (3) Nettofinanzierungssaldo (SA1+SA2)				-125.100,00	-112.700,00	-112.134,53
Finanzierungstätigkeit								
SU 35		Summe Einzahlungen aus der Finanzierungstätigkeit				0,00	0,00	0,00
SU 36		Summe Auszahlungen aus der Finanzierungstätigkeit				0,00	0,00	0,00
SA SA4		Saldo (4) Geldfluss aus der Finanzierungstätigkeit (35-36)				0,00	0,00	0,00
SA SA5		Saldo (5) Geldfluss aus VA-wirksamer Gebarung (SA3+SA4)				-125.100,00	-112.700,00	-112.134,53
Fonds 163100 Feuerwehr Weichstetten								
Operative Gebarung								
163100	810000	Leistungserlöse	2.000,00	1.700,00	0,00	2.000,00	1.700,00	0,00
2	2114/3114	Erträge / Einzahlungen aus Leistungen	2.000,00	1.700,00	0,00	2.000,00	1.700,00	0,00
163100	817000	Erträge aus der Auf. von sonst. RSt	0,00	0,00	5,25	0,00	0,00	0,00
2	2117	Nicht finanzierungswirksame operative Erträge	0,00	0,00	5,25	0,00	0,00	0,00
1	211/311	Erträge / Einzahl. aus operativer Verwaltungstätigkeit	2.000,00	1.700,00	5,25	2.000,00	1.700,00	0,00
163100	813000	Erträge aus der Aufl. von Investitionszuschüssen	20.400,00	20.400,00	18.461,65	0,00	0,00	0,00
2	2127	Nicht finanzierungswirksamer Transferertrag	20.400,00	20.400,00	18.461,65	0,00	0,00	0,00
1	212/312	Erträge aus Transfers / Einzahlungen aus Transfers	20.400,00	20.400,00	18.461,65	0,00	0,00	0,00

Voranschlag 2026**Detailnachweis VA / 163 Freiwillige Feuerwehren - interne Vergütungen enthalten**

Fonds	Konto	Bezeichnung	EVA 2026	EVA 2025	ERA 2024	FVA 2026	FVA 2025	FRA 2024
SU	21/31	Summe Erträge / Einzahlungen operative Gebarung	22.400,00	22.100,00	18.466,90	2.000,00	1.700,00	0,00
163100	511000	Geldb. Vertragsbed. in handw. Verwendung	2.300,00	2.300,00	2.176,19	2.300,00	2.300,00	2.176,19
163100	569000	Sonstige Nebengebühren	0,00	0,00	25,92	0,00	0,00	25,92
2	2211/3211	Personalaufwand / Ausz. (Bezüge, Nebengeb., Mehrleistungen)	2.300,00	2.300,00	2.202,11	2.300,00	2.300,00	2.202,11
163100	580000	Dienstgeberbeiträge FLAF	100,00	100,00	81,47	100,00	100,00	81,47
163100	582000	Sonst. DG-Beiträge zur soz. Sicherheit	500,00	500,00	491,04	500,00	500,00	491,04
2	2212/3212	Gesetzlicher und freiwilliger Sozialaufwand / Auszahlungen	600,00	600,00	572,51	600,00	600,00	572,51
163100	592000	Dot. von Rückstel. für Jubiläumswendungen	0,00	0,00	35,67	0,00	0,00	0,00
2	2214	Nicht finanzierungswirksamer Personalaufwand	0,00	0,00	35,67	0,00	0,00	0,00
1	221/321	Personalaufwand / Auszahlungen aus Personalaufwand	2.900,00	2.900,00	2.810,29	2.900,00	2.900,00	2.774,62
163100	400000	Geringwertige Wirtschaftsg. Anlageverm.	15.000,00	11.900,00	14.692,85	15.000,00	11.900,00	14.692,85
163100	452000	Treibstoffe	2.500,00	2.500,00	2.112,14	2.500,00	2.500,00	2.307,84
163100	454000	Reinigungsmittel	100,00	0,00	264,82	100,00	0,00	264,82
163100	459000	Sonstige Verbrauchsgüter	0,00	0,00	530,92	0,00	0,00	530,92
2	2221/3221	Gebrauchs- und Verbrauchsgüter, Handelswaren / Auszahlungen	17.600,00	14.400,00	17.600,73	17.600,00	14.400,00	17.796,43
163100	600000	Energiebezüge (Strom)	4.700,00	4.500,00	3.522,20	4.700,00	4.500,00	3.522,20
163100	631000	Telekommunikationsdienste	600,00	600,00	489,11	600,00	600,00	527,01
163100	670000	Versicherungen	2.900,00	2.900,00	3.496,37	2.900,00	2.900,00	2.937,08
2	2222/3222	Verwaltungs- und Betriebsaufwand / Auszahlungen	8.200,00	8.000,00	7.507,68	8.200,00	8.000,00	6.986,29
163100	700100	Betriebskosten (KG)	2.600,00	2.300,00	2.591,91	2.600,00	2.300,00	2.221,91
163100	700900	Miete Immobilie (KG)	100,00	100,00	100,00	100,00	100,00	100,00
2	2223/3223	Leasing- und Mietaufwand / Ausz. für Leasing- u. Mietaufwand	2.700,00	2.400,00	2.691,91	2.700,00	2.400,00	2.321,91
163100	616000	Instandhaltung von Maschinen u. Anlagen	5.500,00	1.500,00	527,54	5.500,00	1.500,00	527,54
163100	617000	Instandhaltung von Fahrzeugen	6.000,00	7.000,00	4.120,63	6.000,00	7.000,00	4.120,63
2	2224/3224	Instandhaltung / Auszahlungen für Instandhaltung	11.500,00	8.500,00	4.648,17	11.500,00	8.500,00	4.648,17
163100	710000	Öffentliche Abgaben ohne Geb. gem. FAG	0,00	0,00	122,10	0,00	0,00	122,10
163100	729100	Sonstige Ausgaben	500,00	500,00	0,00	500,00	500,00	0,00

Voranschlag 2026

Detailnachweis VA / 163 Freiwillige Feuerwehren - interne Vergütungen enthalten

Fonds	Konto	Bezeichnung	EVA 2026	EVA 2025	ERA 2024	FVA 2026	FVA 2025	FRA 2024
2	2225/3225	Sonstiger Sachaufwand / Sonstige Auszahl. aus Sachaufwand	500,00	500,00	122,10	500,00	500,00	122,10
163100	680300	Planm. Afa Gebäude/Bauten	800,00	800,00	706,09	0,00	0,00	0,00
163100	680600	Planm. Afa Technische Anlagen, Fahrzeuge/Maschine	22.200,00	22.200,00	20.634,16	0,00	0,00	0,00
163100	680700	Planm. Afa Amts, Betriebs/Geschäftsausstattung	4.700,00	4.700,00	4.369,04	0,00	0,00	0,00
2	2226/3226	Nicht finanz.wirks. Sachaufw. / Ausz. Inanspruchn.Haftungen	27.700,00	27.700,00	25.709,29	0,00	0,00	0,00
1	222/322	Sachaufwand / Auszahlungen aus Sachaufwand	68.200,00	61.500,00	58.279,88	40.500,00	33.800,00	31.874,90
163100	754000	Lfd. Transferz. an son. Tr. ö. Rechts	2.000,00	0,00	0,00	2.000,00	0,00	0,00
2	2231/3231	Transferaufwand / -zahlungen an Träger des öffentl. Rechts	2.000,00	0,00	0,00	2.000,00	0,00	0,00
163100	786000	Kapitaltransf. an Betei. der Gem./des -verbandes	15.000,00	0,00	0,00	0,00	0,00	0,00
2	2232/3232	Transferaufwand / -zahlungen an Beteiligungen	15.000,00	0,00	0,00	0,00	0,00	0,00
1	223/323	Transferaufwand / Auszahlungen aus Transfers	17.000,00	0,00	0,00	2.000,00	0,00	0,00
SU	22/32	Summe Aufwendungen / Auszahlungen operative Gebarung	88.100,00	64.400,00	61.090,17	45.400,00	36.700,00	34.649,52
SA	SA0/SA1	SA (0) Nettoerg. (21-22) / SA (1) Geldfluss op. Geb. (31-32)	-65.700,00	-42.300,00	-42.623,27	-43.400,00	-35.000,00	-34.649,52
163100	895000	Entnahmen von allgemeinen Haushaltsrücklagen	46.500,00	0,00	0,00			
2	2301	Entnahmen von Haushaltsrücklagen	46.500,00	0,00	0,00			
1	230	Entnahmen von Haushaltsrücklagen	46.500,00	0,00	0,00			
SA	SA01	Saldo (01) Haushaltsrücklagen (230-240)	46.500,00	0,00	0,00			
SA	SA00	Saldo (00) Nettoergebnis nach Haushaltsrücklagen (SA0+SA01)	-19.200,00	-42.300,00	-42.623,27			
Investive Gebarung								
163100	301100	KTZ Land (BZ)				26.000,00	0,00	0,00
163100	301300	KTZ Land (LZ)				2.500,00	0,00	0,00
2	3331	Kapitaltransferzahlungen von Trägern des öffentlichen Rechts				28.500,00	0,00	0,00
1	333	Einzahlungen aus Kapitaltransfers				28.500,00	0,00	0,00
SU	33	Summe Einzahlungen investive Gebarung				28.500,00	0,00	0,00
163100	050000	Sonderanlagen				60.000,00	0,00	0,00
2	3412	Ausz. für den Erwerb von Grundstücken & Grundstückseinricht.				60.000,00	0,00	0,00

Voranschlag 2026**Detailnachweis VA / 163 Freiwillige Feuerwehren - interne Vergütungen enthalten**

Fonds	Konto	Bezeichnung	EVA 2026	EVA 2025	ERA 2024	FVA 2026	FVA 2025	FRA 2024
1	341	Auszahlungen aus der Investitionstätigkeit				60.000,00	0,00	0,00
163100	786000	Kapitaltransf. an Betei. der Gem./des -verbandes				15.000,00	0,00	0,00
2	3432	Kapitaltransferzahlungen an Beteiligungen				15.000,00	0,00	0,00
1	343	Auszahlungen aus Kapitaltransfers				15.000,00	0,00	0,00
SU	34	Summe Auszahlungen investive Gebarung				75.000,00	0,00	0,00
SA	SA2	Saldo (2) Geldfluss aus der Investiven Gebarung (33-34)				-46.500,00	0,00	0,00
SA	SA3	Saldo (3) Nettofinanzierungssaldo (SA1+SA2)				-89.900,00	-35.000,00	-34.649,52
Finanzierungstätigkeit								
SU	35	Summe Einzahlungen aus der Finanzierungstätigkeit				0,00	0,00	0,00
SU	36	Summe Auszahlungen aus der Finanzierungstätigkeit				0,00	0,00	0,00
SA	SA4	Saldo (4) Geldfluss aus der Finanzierungstätigkeit (35-36)				0,00	0,00	0,00
SA	SA5	Saldo (5) Geldfluss aus VA-wirksamer Gebarung (SA3+SA4)				-89.900,00	-35.000,00	-34.649,52
Fonds 163110 MTF FF Weichstetten								
Operative Gebarung								
SU	21/31	Summe Erträge / Einzahlungen operative Gebarung	0,00	0,00	0,00	0,00	0,00	0,00
SU	22/32	Summe Aufwendungen / Auszahlungen operative Gebarung	0,00	0,00	0,00	0,00	0,00	0,00
SA	SA0/SA1	SA (0) Nettoerg. (21-22) / SA (1) Geldfluss op. Geb. (31-32)	0,00	0,00	0,00	0,00	0,00	0,00
SA	SA01	Saldo (01) Haushaltsrücklagen (230-240)	0,00	0,00	0,00			
SA	SA00	Saldo (00) Nettoergebnis nach Haushaltsrücklagen (SA0+SA01)	0,00	0,00	0,00			
Investive Gebarung								
163110	303200	Kapitaltransf. von sonst. Träg.des öff. Rechts				0,00	0,00	27.800,00
2	3331	Kapitaltransferzahlungen von Trägern des öffentlichen Rechts				0,00	0,00	27.800,00
1	333	Einzahlungen aus Kapitaltransfers				0,00	0,00	27.800,00
SU	33	Summe Einzahlungen investive Gebarung				0,00	0,00	27.800,00

Voranschlag 2026

Detailnachweis VA / 163 Freiwillige Feuerwehren - interne Vergütungen enthalten

Fonds	Konto	Bezeichnung	EVA 2026	EVA 2025	ERA 2024	FVA 2026	FVA 2025	FRA 2024
163110	040000	Fahrzeuge				0,00	0,00	27.800,00
2	3414	Ausz. f.d. Erwerb von techn. Anlagen, Fahrzeuge u. Maschinen				0,00	0,00	27.800,00
1	341	Auszahlungen aus der Investitionstätigkeit				0,00	0,00	27.800,00
SU	34	Summe Auszahlungen investive Gebarung				0,00	0,00	27.800,00
SA	SA2	Saldo (2) Geldfluss aus der Investiven Gebarung (33-34)				0,00	0,00	0,00
SA	SA3	Saldo (3) Nettofinanzierungssaldo (SA1+SA2)				0,00	0,00	0,00
Finanzierungstätigkeit								
SU	35	Summe Einzahlungen aus der Finanzierungstätigkeit				0,00	0,00	0,00
SU	36	Summe Auszahlungen aus der Finanzierungstätigkeit				0,00	0,00	0,00
SA	SA4	Saldo (4) Geldfluss aus der Finanzierungstätigkeit (35-36)				0,00	0,00	0,00
SA	SA5	Saldo (5) Geldfluss aus VA-wirksamer Gebarung (SA3+SA4)				0,00	0,00	0,00
Fonds 163200 Bekleidung Freiw. Feuerwehren								
Operative Gebarung								
SU	21/31	Summe Erträge / Einzahlungen operative Gebarung	0,00	0,00	0,00	0,00	0,00	0,00
SU	22/32	Summe Aufwendungen / Auszahlungen operative Gebarung	0,00	0,00	0,00	0,00	0,00	0,00
SA	SA0/SA1	SA (0) Nettoerg. (21-22) / SA (1) Geldfluss op. Geb. (31-32)	0,00	0,00	0,00	0,00	0,00	0,00
163200	895000	Entnahmen von allgemeinen Haushaltsrücklagen	0,00	0,00	5.706,76			
2	2301	Entnahmen von Haushaltsrücklagen	0,00	0,00	5.706,76			
1	230	Entnahmen von Haushaltsrücklagen	0,00	0,00	5.706,76			
SA	SA01	Saldo (01) Haushaltsrücklagen (230-240)	0,00	0,00	5.706,76			
SA	SA00	Saldo (00) Nettoergebnis nach Haushaltsrücklagen (SA0+SA01)	0,00	0,00	5.706,76			
Investive Gebarung								
163200	303200	Kapitaltransf. von sonst. Träg.des öff. Rechts				0,00	0,00	3.000,00
2	3331	Kapitaltransferzahlungen von Trägern des öffentlichen Rechts				0,00	0,00	3.000,00

Voranschlag 2026**Detailnachweis VA / 163 Freiwillige Feuerwehren - interne Vergütungen enthalten**

Fonds	Konto	Bezeichnung	EVA 2026	EVA 2025	ERA 2024	FVA 2026	FVA 2025	FRA 2024
1	333	Einzahlungen aus Kapitaltransfers				0,00	0,00	3.000,00
SU	33	Summe Einzahlungen investive Gebarung				0,00	0,00	3.000,00
163200	042000	Amts-, Betriebs- und Geschäftsausstattung				0,00	0,00	8.706,76
2	3415	Ausz. f.d. Erwerb von Amts-, Betriebs- u.Geschäftsausstatt.				0,00	0,00	8.706,76
1	341	Auszahlungen aus der Investitionstätigkeit				0,00	0,00	8.706,76
SU	34	Summe Auszahlungen investive Gebarung				0,00	0,00	8.706,76
SA	SA2	Saldo (2) Geldfluss aus der Investiven Gebarung (33-34)				0,00	0,00	-5.706,76
SA	SA3	Saldo (3) Nettofinanzierungssaldo (SA1+SA2)				0,00	0,00	-5.706,76
Finanzierungstätigkeit								
SU	35	Summe Einzahlungen aus der Finanzierungstätigkeit				0,00	0,00	0,00
SU	36	Summe Auszahlungen aus der Finanzierungstätigkeit				0,00	0,00	0,00
SA	SA4	Saldo (4) Geldfluss aus der Finanzierungstätigkeit (35-36)				0,00	0,00	0,00
SA	SA5	Saldo (5) Geldfluss aus VA-wirksamer Gebarung (SA3+SA4)				0,00	0,00	-5.706,76
Fonds 163400 Rettungsgerät St. Marien								
Operative Gebarung								
SU	21/31	Summe Erträge / Einzahlungen operative Gebarung	0,00	0,00	0,00	0,00	0,00	0,00
163400	680600	Planm. Afa Technische Anlagen, Fahrzeuge/Maschine	500,00	900,00	870,00	0,00	0,00	0,00
2	2226/3226	Nicht finanz.wirks. Sachaufw. / Ausz. Inanspruchn.Haftungen	500,00	900,00	870,00	0,00	0,00	0,00
1	222/322	Sachaufwand / Auszahlungen aus Sachaufwand	500,00	900,00	870,00	0,00	0,00	0,00
SU	22/32	Summe Aufwendungen / Auszahlungen operative Gebarung	500,00	900,00	870,00	0,00	0,00	0,00
SA	SA0/SA1	SA (0) Nettoerg. (21-22) / SA (1) Geldfluss op. Geb. (31-32)	-500,00	-900,00	-870,00	0,00	0,00	0,00
SA	SA01	Saldo (01) Haushaltsrücklagen (230-240)	0,00	0,00	0,00			
SA	SA00	Saldo (00) Nettoergebnis nach Haushaltsrücklagen (SA0+SA01)	-500,00	-900,00	-870,00			
Investive Gebarung								

Voranschlag 2026**Detailnachweis VA / 163 Freiwillige Feuerwehren - interne Vergütungen enthalten**

Fonds	Konto	Bezeichnung	EVA 2026	EVA 2025	ERA 2024	FVA 2026	FVA 2025	FRA 2024
SU	33	Summe Einzahlungen investive Gebarung				0,00	0,00	0,00
SU	34	Summe Auszahlungen investive Gebarung				0,00	0,00	0,00
SA	SA2	Saldo (2) Geldfluss aus der Investiven Gebarung (33-34)				0,00	0,00	0,00
SA	SA3	Saldo (3) Nettofinanzierungssaldo (SA1+SA2)				0,00	0,00	0,00
Finanzierungstätigkeit								
SU	35	Summe Einzahlungen aus der Finanzierungstätigkeit				0,00	0,00	0,00
SU	36	Summe Auszahlungen aus der Finanzierungstätigkeit				0,00	0,00	0,00
SA	SA4	Saldo (4) Geldfluss aus der Finanzierungstätigkeit (35-36)				0,00	0,00	0,00
SA	SA5	Saldo (5) Geldfluss aus VA-wirksamer Gebarung (SA3+SA4)				0,00	0,00	0,00
Fonds 163700 Tragkraftspritze FF								
Operative Gebarung								
SU	21/31	Summe Erträge / Einzahlungen operative Gebarung	0,00	0,00	0,00	0,00	0,00	0,00
SU	22/32	Summe Aufwendungen / Auszahlungen operative Gebarung	0,00	0,00	0,00	0,00	0,00	0,00
SA	SA0/SA1	SA (0) Nettoerg. (21-22) / SA (1) Geldfluss op. Geb. (31-32)	0,00	0,00	0,00	0,00	0,00	0,00
163700	895000	Entnahmen von allgemeinen Haushaltsrücklagen	0,00	0,00	20.384,90			
2	2301	Entnahmen von Haushaltsrücklagen	0,00	0,00	20.384,90			
1	230	Entnahmen von Haushaltsrücklagen	0,00	0,00	20.384,90			
SA	SA01	Saldo (01) Haushaltsrücklagen (230-240)	0,00	0,00	20.384,90			
SA	SA00	Saldo (00) Nettoergebnis nach Haushaltsrücklagen (SA0+SA01)	0,00	0,00	20.384,90			
Investive Gebarung								
163700	301300	KTZ Land (LZ)				0,00	0,00	12.000,00
163700	303200	Kapitaltransf. von sonst. Träg.des öff. Rechts				0,00	0,00	3.598,32
2	3331	Kapitaltransferzahlungen von Trägern des öffentlichen Rechts				0,00	0,00	15.598,32
1	333	Einzahlungen aus Kapitaltransfers				0,00	0,00	15.598,32

Voranschlag 2026**Detailnachweis VA / 163 Freiwillige Feuerwehren - interne Vergütungen enthalten**

Fonds	Konto	Bezeichnung	EVA 2026	EVA 2025	ERA 2024	FVA 2026	FVA 2025	FRA 2024
SU 33		Summe Einzahlungen investive Gebarung				0,00	0,00	15.598,32
163700	020000	Maschinen und maschinelle Anlagen				0,00	0,00	35.983,22
2	3414	Ausz. f.d. Erwerb von techn. Anlagen, Fahrzeuge u. Maschinen				0,00	0,00	35.983,22
1 341		Auszahlungen aus der Investitionstätigkeit				0,00	0,00	35.983,22
SU 34		Summe Auszahlungen investive Gebarung				0,00	0,00	35.983,22
SA SA2		Saldo (2) Geldfluss aus der Investiven Gebarung (33-34)				0,00	0,00	-20.384,90
SA SA3		Saldo (3) Nettofinanzierungssaldo (SA1+SA2)				0,00	0,00	-20.384,90
Finanzierungstätigkeit								
SU 35		Summe Einzahlungen aus der Finanzierungstätigkeit				0,00	0,00	0,00
SU 36		Summe Auszahlungen aus der Finanzierungstätigkeit				0,00	0,00	0,00
SA SA4		Saldo (4) Geldfluss aus der Finanzierungstätigkeit (35-36)				0,00	0,00	0,00
SA SA5		Saldo (5) Geldfluss aus VA-wirksamer Gebarung (SA3+SA4)				0,00	0,00	-20.384,90
Fonds 163800		Kleinrüstfahrzeug FF						
Operative Gebarung								
SU 21/31		Summe Erträge / Einzahlungen operative Gebarung	0,00	0,00	0,00	0,00	0,00	0,00
SU 22/32		Summe Aufwendungen / Auszahlungen operative Gebarung	0,00	0,00	0,00	0,00	0,00	0,00
SA SA0/SA1		SA (0) Nettoerg. (21-22) / SA (1) Geldfluss op. Geb. (31-32)	0,00	0,00	0,00	0,00	0,00	0,00
163800	895000	Entnahmen von allgemeinen Haushaltsrücklagen	65.300,00	0,00	0,00			
2	2301	Entnahmen von Haushaltsrücklagen	65.300,00	0,00	0,00			
1 230		Entnahmen von Haushaltsrücklagen	65.300,00	0,00	0,00			
SA SA01		Saldo (01) Haushaltsrücklagen (230-240)	65.300,00	0,00	0,00			
SA SA00		Saldo (00) Nettoergebnis nach Haushaltsrücklagen (SA0+SA01)	65.300,00	0,00	0,00			
Investive Gebarung								
163800	301100	KTZ Land (BZ)				54.000,00	0,00	0,00

Voranschlag 2026**Detailnachweis VA / 163 Freiwillige Feuerwehren - interne Vergütungen enthalten**

Fonds	Konto	Bezeichnung	EVA 2026	EVA 2025	ERA 2024	FVA 2026	FVA 2025	FRA 2024
163800	301300	KTZ Land (LZ)				64.700,00	0,00	0,00
163800	303200	Kapitaltransf. von sonst. Träg.des öff. Rechts				18.200,00	0,00	0,00
2	3331	Kapitaltransferzahlungen von Trägern des öffentlichen Rechts				136.900,00	0,00	0,00
1	333	Einzahlungen aus Kapitaltransfers				136.900,00	0,00	0,00
SU	33	Summe Einzahlungen investive Gebarung				136.900,00	0,00	0,00
163800	040000	Fahrzeuge				67.400,00	134.800,00	0,00
2	3414	Ausz. f.d. Erwerb von techn. Anlagen, Fahrzeuge u. Maschinen				67.400,00	134.800,00	0,00
1	341	Auszahlungen aus der Investitionstätigkeit				67.400,00	134.800,00	0,00
SU	34	Summe Auszahlungen investive Gebarung				67.400,00	134.800,00	0,00
SA	SA2	Saldo (2) Geldfluss aus der Investiven Gebarung (33-34)				69.500,00	-134.800,00	0,00
SA	SA3	Saldo (3) Nettofinanzierungssaldo (SA1+SA2)				69.500,00	-134.800,00	0,00
Finanzierungstätigkeit								
SU	35	Summe Einzahlungen aus der Finanzierungstätigkeit				0,00	0,00	0,00
SU	36	Summe Auszahlungen aus der Finanzierungstätigkeit				0,00	0,00	0,00
SA	SA4	Saldo (4) Geldfluss aus der Finanzierungstätigkeit (35-36)				0,00	0,00	0,00
SA	SA5	Saldo (5) Geldfluss aus VA-wirksamer Gebarung (SA3+SA4)				69.500,00	-134.800,00	0,00
UA 163		Freiwillige Feuerwehren						
UA 163	SA0/SA1	SA (0) Nettoerg. (21-22) / SA (1) Geldfluss op. Geb. (31-32)	-202.300,00	-165.300,00	-162.221,73	-164.500,00	-140.300,00	-137.749,25
UA 163	SA00	Saldo (00) Nettoergebnis nach Haushaltsrücklagen (SA0+SA01)	-90.500,00	-165.300,00	-136.130,07			
UA 163	SA2	Saldo (2) Geldfluss aus der Investiven Gebarung (33-34)				19.000,00	-142.200,00	-35.126,46
UA 163	SA3	Saldo (3) Nettofinanzierungssaldo (SA1+SA2)				-145.500,00	-282.500,00	-172.875,71
UA 163	SA4	Saldo (4) Geldfluss aus der Finanzierungstätigkeit (35-36)				0,00	0,00	0,00
UA 163	SA5	Saldo (5) Geldfluss aus VA-wirksamer Gebarung (SA3+SA4)				-145.500,00	-282.500,00	-172.875,71

Voranschlag 2026**Detailnachweis VA / 163 Freiwillige Feuerwehren - interne Vergütungen enthalten**

Fonds	Konto	Bezeichnung	EVA 2026	EVA 2025	ERA 2024	FVA 2026	FVA 2025	FRA 2024
A 16		Feuerwehrwesen						
A 16	SA0/SA1	SA (0) Nettoerg. (21-22) / SA (1) Geldfluss op. Geb. (31-32)	-202.300,00	-165.300,00	-162.221,73	-164.500,00	-140.300,00	-137.749,25
A 16	SA00	Saldo (00) Nettoergebnis nach Haushaltsrücklagen (SA0+SA01)	-90.500,00	-165.300,00	-136.130,07			
A 16	SA2	Saldo (2) Geldfluss aus der Investiven Gebarung (33-34)				19.000,00	-142.200,00	-35.126,46
A 16	SA3	Saldo (3) Nettofinanzierungssaldo (SA1+SA2)				-145.500,00	-282.500,00	-172.875,71
A 16	SA4	Saldo (4) Geldfluss aus der Finanzierungstätigkeit (35-36)				0,00	0,00	0,00
A 16	SA5	Saldo (5) Geldfluss aus VA-wirksamer Gebarung (SA3+SA4)				-145.500,00	-282.500,00	-172.875,71

Voranschlag 2026

Detailnachweis VA / 179 Sonstige Einrichtungen und Maßnahmen - interne Vergütungen enthalten

Fonds	Konto	Bezeichnung	EVA 2026	EVA 2025	ERA 2024	FVA 2026	FVA 2025	FRA 2024
Fonds 179000		Sonstige Einrichtungen und Maßnahmen						
Operative Gebarung								
SU 21/31		Summe Erträge / Einzahlungen operative Gebarung	0,00	0,00	0,00	0,00	0,00	0,00
179000	400000	Geringwertige Wirtschaftsg. Anlageverm.	200,00	0,00	0,00	200,00	0,00	0,00
179000	459000	Sonstige Verbrauchsgüter	1.500,00	1.000,00	338,41	1.500,00	1.000,00	338,41
2	2221/3221	Gebrauchs- und Verbrauchsgüter, Handelswaren / Auszahlungen	1.700,00	1.000,00	338,41	1.700,00	1.000,00	338,41
179000	700000	Mietzinse	1.600,00	0,00	0,00	1.600,00	0,00	0,00
2	2223/3223	Leasing- und Mietaufwand / Ausz. für Leasing- u. Mietaufwand	1.600,00	0,00	0,00	1.600,00	0,00	0,00
179000	720099	Vergütung Bauhof	13.000,00	12.000,00	9.723,67	13.000,00	12.000,00	9.723,67
179000	728000	Entgelte für sonstige Leistungen	5.000,00	5.000,00	370,80	5.000,00	5.000,00	0,00
179000	729000	Sonstige Ausgaben	200,00	200,00	108,00	200,00	200,00	108,00
2	2225/3225	Sonstiger Sachaufwand / Sonstige Auszahl. aus Sachaufwand	18.200,00	17.200,00	10.202,47	18.200,00	17.200,00	9.831,67
179000	680700	Planm. Afa Amts, Betriebs/Geschäftsausstattung	0,00	0,00	105,44	0,00	0,00	0,00
2	2226/3226	Nicht finanz.wirks. Sachaufw. / Ausz. Inanspruchn.Haftungen	0,00	0,00	105,44	0,00	0,00	0,00
1	222/322	Sachaufwand / Auszahlungen aus Sachaufwand	21.500,00	18.200,00	10.646,32	21.500,00	18.200,00	10.170,08
179000	650000	Zinsen für Finanzschulden	500,00	1.000,00	1.408,73	500,00	1.000,00	1.408,73
2	2241/3241	Aufwendungen / Auszahlungen für Zinsen	500,00	1.000,00	1.408,73	500,00	1.000,00	1.408,73
1	224/324	Finanzaufwand / Auszahlungen aus Finanzaufwand	500,00	1.000,00	1.408,73	500,00	1.000,00	1.408,73
SU 22/32		Summe Aufwendungen / Auszahlungen operative Gebarung	22.000,00	19.200,00	12.055,05	22.000,00	19.200,00	11.578,81
SA SA0/SA1		SA (0) Nettoerg. (21-22) / SA (1) Geldfluss op. Geb. (31-32)	-22.000,00	-19.200,00	-12.055,05	-22.000,00	-19.200,00	-11.578,81
SA SA01		Saldo (01) Haushaltsrücklagen (230-240)	0,00	0,00	0,00			
SA SA00		Saldo (00) Nettoergebnis nach Haushaltsrücklagen (SA0+SA01)	-22.000,00	-19.200,00	-12.055,05			
Investive Gebarung								
SU 33		Summe Einzahlungen investive Gebarung				0,00	0,00	0,00
179000	042000	Amts-, Betriebs- und Geschäftsausstattung				0,00	0,00	1.054,41
2	3415	Ausz. f.d. Erwerb von Amts-, Betriebs- u. Geschäftsausstatt.				0,00	0,00	1.054,41

Voranschlag 2026**Detailnachweis VA / 179 Sonstige Einrichtungen und Maßnahmen - interne Vergütungen enthalten**

Fonds	Konto	Bezeichnung	EVA 2026	EVA 2025	ERA 2024	FVA 2026	FVA 2025	FRA 2024
1	341	Auszahlungen aus der Investitionstätigkeit				0,00	0,00	1.054,41
SU	34	Summe Auszahlungen investive Gebarung				0,00	0,00	1.054,41
SA	SA2	Saldo (2) Geldfluss aus der Investiven Gebarung (33-34)				0,00	0,00	-1.054,41
SA	SA3	Saldo (3) Nettofinanzierungssaldo (SA1+SA2)				-22.000,00	-19.200,00	-12.633,22
Finanzierungstätigkeit								
SU	35	Summe Einzahlungen aus der Finanzierungstätigkeit				0,00	0,00	0,00
179000	346000	Investitionsdarlehen von Finanz.unt.				6.600,00	6.300,00	5.887,27
2	3614	Auszahlungen aus Finanzschulden				6.600,00	6.300,00	5.887,27
1	361	Auszahlungen aus der Tilgung von Finanzschulden				6.600,00	6.300,00	5.887,27
SU	36	Summe Auszahlungen aus der Finanzierungstätigkeit				6.600,00	6.300,00	5.887,27
SA	SA4	Saldo (4) Geldfluss aus der Finanzierungstätigkeit (35-36)				-6.600,00	-6.300,00	-5.887,27
SA	SA5	Saldo (5) Geldfluss aus VA-wirksamer Gebarung (SA3+SA4)				-28.600,00	-25.500,00	-18.520,49
UA 179 Sonstige Einrichtungen und Maßnahmen								
UA 179	SA0/SA1	SA (0) Nettoerg. (21-22) / SA (1) Geldfluss op. Geb. (31-32)	-22.000,00	-19.200,00	-12.055,05	-22.000,00	-19.200,00	-11.578,81
UA 179	SA00	Saldo (00) Nettoergebnis nach Haushaltsrücklagen (SA0+SA01)	-22.000,00	-19.200,00	-12.055,05			
UA 179	SA2	Saldo (2) Geldfluss aus der Investiven Gebarung (33-34)				0,00	0,00	-1.054,41
UA 179	SA3	Saldo (3) Nettofinanzierungssaldo (SA1+SA2)				-22.000,00	-19.200,00	-12.633,22
UA 179	SA4	Saldo (4) Geldfluss aus der Finanzierungstätigkeit (35-36)				-6.600,00	-6.300,00	-5.887,27
UA 179	SA5	Saldo (5) Geldfluss aus VA-wirksamer Gebarung (SA3+SA4)				-28.600,00	-25.500,00	-18.520,49

Voranschlag 2026**Detailnachweis VA / 179 Sonstige Einrichtungen und Maßnahmen - interne Vergütungen enthalten**

Fonds	Konto	Bezeichnung	EVA 2026	EVA 2025	ERA 2024	FVA 2026	FVA 2025	FRA 2024
A 17		Katastrophendienst						
A 17	SA0/SA1	SA (0) Nettoerg. (21-22) / SA (1) Geldfluss op. Geb. (31-32)	-22.000,00	-19.200,00	-12.055,05	-22.000,00	-19.200,00	-11.578,81
A 17	SA00	Saldo (00) Nettoergebnis nach Haushaltsrücklagen (SA0+SA01)	-22.000,00	-19.200,00	-12.055,05			
A 17	SA2	Saldo (2) Geldfluss aus der Investiven Gebarung (33-34)				0,00	0,00	-1.054,41
A 17	SA3	Saldo (3) Nettofinanzierungssaldo (SA1+SA2)				-22.000,00	-19.200,00	-12.633,22
A 17	SA4	Saldo (4) Geldfluss aus der Finanzierungstätigkeit (35-36)				-6.600,00	-6.300,00	-5.887,27
A 17	SA5	Saldo (5) Geldfluss aus VA-wirksamer Gebarung (SA3+SA4)				-28.600,00	-25.500,00	-18.520,49

Voranschlag 2026

Detailnachweis VA / 180 Zivilschutz - interne Vergütungen enthalten

Fonds	Konto	Bezeichnung	EVA 2026	EVA 2025	ERA 2024	FVA 2026	FVA 2025	FRA 2024
Fonds 180000		Zivilschutz						
Operative Gebarung								
SU 21/31		Summe Erträge / Einzahlungen operative Gebarung	0,00	0,00	0,00	0,00	0,00	0,00
180000	729000	Sonstige Ausgaben	0,00	0,00	51,70	0,00	0,00	51,70
2	2225/3225	Sonstiger Sachaufwand / Sonstige Auszahl. aus Sachaufwand	0,00	0,00	51,70	0,00	0,00	51,70
180000	680700	Planm. Afa Amts, Betriebs/Geschäftsausstattung	1.500,00	1.500,00	1.377,64	0,00	0,00	0,00
2	2226/3226	Nicht finanz.wirks. Sachaufw. / Ausz. Inanspruchn.Haftungen	1.500,00	1.500,00	1.377,64	0,00	0,00	0,00
1	222/322	Sachaufwand / Auszahlungen aus Sachaufwand	1.500,00	1.500,00	1.429,34	0,00	0,00	51,70
180000	757000	Lfd. Transferz. an priv. Organisationen	1.000,00	1.000,00	994,00	1.000,00	1.000,00	994,00
2	2234/3234	Transferaufwand / -zahlungen an Haush. & Org.o.Erwerbschar.	1.000,00	1.000,00	994,00	1.000,00	1.000,00	994,00
1	223/323	Transferaufwand / Auszahlungen aus Transfers	1.000,00	1.000,00	994,00	1.000,00	1.000,00	994,00
SU 22/32		Summe Aufwendungen / Auszahlungen operative Gebarung	2.500,00	2.500,00	2.423,34	1.000,00	1.000,00	1.045,70
SA SA0/SA1		SA (0) Nettoerg. (21-22) / SA (1) Geldfluss op. Geb. (31-32)	-2.500,00	-2.500,00	-2.423,34	-1.000,00	-1.000,00	-1.045,70
SA SA01		Saldo (01) Haushaltsrücklagen (230-240)	0,00	0,00	0,00			
SA SA00		Saldo (00) Nettoergebnis nach Haushaltsrücklagen (SA0+SA01)	-2.500,00	-2.500,00	-2.423,34			
Investive Gebarung								
SU 33		Summe Einzahlungen investive Gebarung				0,00	0,00	0,00
SU 34		Summe Auszahlungen investive Gebarung				0,00	0,00	0,00
SA SA2		Saldo (2) Geldfluss aus der Investiven Gebarung (33-34)				0,00	0,00	0,00
SA SA3		Saldo (3) Nettofinanzierungssaldo (SA1+SA2)				-1.000,00	-1.000,00	-1.045,70
Finanzierungstätigkeit								
SU 35		Summe Einzahlungen aus der Finanzierungstätigkeit				0,00	0,00	0,00
SU 36		Summe Auszahlungen aus der Finanzierungstätigkeit				0,00	0,00	0,00
SA SA4		Saldo (4) Geldfluss aus der Finanzierungstätigkeit (35-36)				0,00	0,00	0,00
SA SA5		Saldo (5) Geldfluss aus VA-wirksamer Gebarung (SA3+SA4)				-1.000,00	-1.000,00	-1.045,70

Voranschlag 2026

Detailnachweis VA / 180 Zivilschutz - interne Vergütungen enthalten

Fonds	Konto	Bezeichnung	EVA 2026	EVA 2025	ERA 2024	FVA 2026	FVA 2025	FRA 2024
UA 180		Zivilschutz						
UA 180	SA0/SA1	SA (0) Nettoerg. (21-22) / SA (1) Geldfluss op. Geb. (31-32)	-2.500,00	-2.500,00	-2.423,34	-1.000,00	-1.000,00	-1.045,70
UA 180	SA00	Saldo (00) Nettoergebnis nach Haushaltsrücklagen (SA0+SA01)	-2.500,00	-2.500,00	-2.423,34			
UA 180	SA2	Saldo (2) Geldfluss aus der Investiven Gebarung (33-34)				0,00	0,00	0,00
UA 180	SA3	Saldo (3) Nettofinanzierungssaldo (SA1+SA2)				-1.000,00	-1.000,00	-1.045,70
UA 180	SA4	Saldo (4) Geldfluss aus der Finanzierungstätigkeit (35-36)				0,00	0,00	0,00
UA 180	SA5	Saldo (5) Geldfluss aus VA-wirksamer Gebarung (SA3+SA4)				-1.000,00	-1.000,00	-1.045,70
A 18		Landesverteidigung						
A 18	SA0/SA1	SA (0) Nettoerg. (21-22) / SA (1) Geldfluss op. Geb. (31-32)	-2.500,00	-2.500,00	-2.423,34	-1.000,00	-1.000,00	-1.045,70
A 18	SA00	Saldo (00) Nettoergebnis nach Haushaltsrücklagen (SA0+SA01)	-2.500,00	-2.500,00	-2.423,34			
A 18	SA2	Saldo (2) Geldfluss aus der Investiven Gebarung (33-34)				0,00	0,00	0,00
A 18	SA3	Saldo (3) Nettofinanzierungssaldo (SA1+SA2)				-1.000,00	-1.000,00	-1.045,70
A 18	SA4	Saldo (4) Geldfluss aus der Finanzierungstätigkeit (35-36)				0,00	0,00	0,00
A 18	SA5	Saldo (5) Geldfluss aus VA-wirksamer Gebarung (SA3+SA4)				-1.000,00	-1.000,00	-1.045,70
Gruppe 1		Öffentliche Ordnung und Sicherheit						
Gruppe 1	SA0/SA1	SA (0) Nettoerg. (21-22) / SA (1) Geldfluss op. Geb. (31-32)	-237.800,00	-197.000,00	-180.838,99	-198.500,00	-170.500,00	-154.569,40
Gruppe 1	SA00	Saldo (00) Nettoergebnis nach Haushaltsrücklagen (SA0+SA01)	-126.000,00	-197.000,00	-154.747,33			
Gruppe 1	SA2	Saldo (2) Geldfluss aus der Investiven Gebarung (33-34)				19.000,00	-142.200,00	-36.180,87
Gruppe 1	SA3	Saldo (3) Nettofinanzierungssaldo (SA1+SA2)				-179.500,00	-312.700,00	-190.750,27
Gruppe 1	SA4	Saldo (4) Geldfluss aus der Finanzierungstätigkeit (35-36)				-6.600,00	-6.300,00	-5.887,27
Gruppe 1	SA5	Saldo (5) Geldfluss aus VA-wirksamer Gebarung (SA3+SA4)				-186.100,00	-319.000,00	-196.637,54

Voranschlag 2026

Detailnachweis VA / 211 Volksschulen - interne Vergütungen enthalten

Fonds	Konto	Bezeichnung	EVA 2026	EVA 2025	ERA 2024	FVA 2026	FVA 2025	FRA 2024
Fonds 211000		Volksschule St. Marien						
Operative Gebarung								
211000	816700	Gast(schul)beiträge	3.600,00	6.700,00	6.689,11	3.600,00	6.700,00	6.689,11
2	2114/3114	Erträge / Einzahlungen aus Leistungen	3.600,00	6.700,00	6.689,11	3.600,00	6.700,00	6.689,11
211000	811000	Miet- und Pachterträge	2.000,00	2.000,00	2.028,35	2.000,00	2.000,00	2.010,35
2	2115/3115	Erträge / Einzahlungen aus Besitz und wirtschaftl. Tätigkeit	2.000,00	2.000,00	2.028,35	2.000,00	2.000,00	2.010,35
211000	817000	Erträge aus der Auf. von sonst. RSt	0,00	7.400,00	4.888,51	0,00	0,00	0,00
2	2117	Nicht finanzierungswirksame operative Erträge	0,00	7.400,00	4.888,51	0,00	0,00	0,00
1	211/311	Erträge / Einzahl. aus operativer Verwaltungstätigkeit	5.600,00	16.100,00	13.605,97	5.600,00	8.700,00	8.699,46
211000	861000	Lfd. Transferz. von Ländern	1.000,00	600,00	548,00	1.000,00	600,00	548,00
2	2121/3121	Transferertrag / -zahlungen von Trägern des öffentl. Rechts	1.000,00	600,00	548,00	1.000,00	600,00	548,00
1	212/312	Erträge aus Transfers / Einzahlungen aus Transfers	1.000,00	600,00	548,00	1.000,00	600,00	548,00
SU 21/31		Summe Erträge / Einzahlungen operative Gebarung	6.600,00	16.700,00	14.153,97	6.600,00	9.300,00	9.247,46
211000	511000	Geldb. Vertragsbed. in handw. Verwendung	118.300,00	116.900,00	112.871,79	118.300,00	116.900,00	112.871,79
211000	523000	Geldb. der nicht ganzj. besch. Arbeiter:innen	0,00	3.000,00	0,00	0,00	3.000,00	0,00
211000	565000	Mehrleistungsvergütungen	500,00	500,00	0,00	500,00	500,00	0,00
2	2211/3211	Personalaufwand / Ausz. (Bezüge, Nebengeb., Mehrleistungen)	118.800,00	120.400,00	112.871,79	118.800,00	120.400,00	112.871,79
211000	580000	Dienstgeberbeiträge FLAF	4.500,00	4.500,00	4.280,05	4.500,00	4.500,00	4.280,05
211000	582000	Sonst. DG-Beiträge zur soz. Sicherheit	26.800,00	27.700,00	25.223,91	26.800,00	27.700,00	25.223,91
211000	590000	Freiwillige Sozialleistungen (nur Barl.)	1.400,00	2.300,00	2.712,51	1.400,00	2.300,00	2.712,51
2	2212/3212	Gesetzlicher und freiwilliger Sozialaufwand / Auszahlungen	32.700,00	34.500,00	32.216,47	32.700,00	34.500,00	32.216,47
211000	541000	Sachb. VB handw. Ver	800,00	800,00	758,39	800,00	800,00	758,39
211000	563000	Sonstige Aufwandsentschädigungen	400,00	400,00	394,80	400,00	400,00	394,80
2	2213/3213	Sonstiger Personalaufwand / Ausz. aus sonst. Personalaufw.	1.200,00	1.200,00	1.153,19	1.200,00	1.200,00	1.153,19
211000	591000	Dotierung von Rückstellungen für Abfertigungen	1.800,00	1.500,00	3.614,69	0,00	0,00	0,00
211000	592000	Dot: von Rückstel. für Jubiläumszuwendungen	1.600,00	400,00	1.876,55	0,00	0,00	0,00

Voranschlag 2026**Detailnachweis VA / 211 Volksschulen - interne Vergütungen enthalten**

Fonds	Konto	Bezeichnung	EVA 2026	EVA 2025	ERA 2024	FVA 2026	FVA 2025	FRA 2024
211000	593000	Dot. von Rückstellungen für nicht kons. Urlaube	0,00	0,00	531,66	0,00	0,00	0,00
2	2214	Nicht finanzierungswirksamer Personalaufwand	3.400,00	1.900,00	6.022,90	0,00	0,00	0,00
1	221/321	Personalaufwand / Auszahlungen aus Personalaufwand	156.100,00	158.000,00	152.264,35	152.700,00	156.100,00	146.241,45
211000	400000	Geringwertige Wirtschaftsg. Anlageverm.	5.700,00	5.500,00	5.439,09	5.700,00	5.500,00	5.089,89
211000	454000	Reinigungsmittel	6.700,00	6.500,00	6.760,39	6.700,00	6.500,00	6.372,17
211000	456000	Schreib-, Zeichen- und son. Büromittel	3.100,00	3.000,00	2.599,53	3.100,00	3.000,00	2.599,53
211000	457000	Druckwerke	1.000,00	1.000,00	0,00	1.000,00	1.000,00	0,00
211000	457010	Druckwerke	2.300,00	2.200,00	3.899,42	2.300,00	2.200,00	3.899,42
211000	459000	Sonstige Verbrauchsgüter	300,00	300,00	122,66	300,00	300,00	122,66
2	2221/3221	Gebrauchs- und Verbrauchsgüter, Handelswaren / Auszahlungen	19.100,00	18.500,00	18.821,09	19.100,00	18.500,00	18.083,67
211000	600000	Energiebezüge (Strom)	11.400,00	10.800,00	7.040,79	11.400,00	10.800,00	7.040,79
211000	620000	Transporte durch die Bahn	200,00	200,00	0,00	200,00	200,00	0,00
211000	621000	Sonstige Transporte	4.000,00	4.000,00	4.515,00	4.000,00	4.000,00	4.515,00
211000	630000	Postdienste	100,00	100,00	18,50	100,00	100,00	18,50
211000	631000	Telekommunikationsdienste	2.700,00	2.700,00	937,23	2.700,00	2.700,00	937,23
211000	670000	Versicherungen	400,00	400,00	404,36	400,00	400,00	404,36
2	2222/3222	Verwaltungs- und Betriebsaufwand / Auszahlungen	18.800,00	18.200,00	12.915,88	18.800,00	18.200,00	12.915,88
211000	700000	Mietzinse	2.500,00	600,00	1.200,00	2.500,00	600,00	1.200,00
211000	700100	Betriebskosten (KG)	47.000,00	46.000,00	46.114,85	47.000,00	46.000,00	46.114,85
211000	700900	Miete Immobilie (KG)	10.500,00	10.500,00	10.495,20	10.500,00	10.500,00	10.495,20
2	2223/3223	Leasing- und Mietaufwand / Ausz. für Leasing- u. Mietaufwand	60.000,00	57.100,00	57.810,05	60.000,00	57.100,00	57.810,05
211000	616000	Instandhaltung von Maschinen u. Anlagen	300,00	300,00	0,00	300,00	300,00	0,00
211000	618000	Instandhaltung von son. Anlagen	500,00	500,00	0,00	500,00	500,00	0,00
2	2224/3224	Instandhaltung / Auszahlungen für Instandhaltung	800,00	800,00	0,00	800,00	800,00	0,00
211000	711000	Gebühren für die Benützung gem. FAG	3.900,00	3.600,00	2.924,76	3.900,00	3.600,00	2.924,76
211000	720099	Vergütung Bauhof	5.000,00	5.000,00	1.602,00	5.000,00	5.000,00	1.602,00
211000	720700	Gast(schul)beiträge	4.800,00	4.600,00	4.968,24	4.800,00	4.600,00	4.968,24

Voranschlag 2026**Detailnachweis VA / 211 Volksschulen - interne Vergütungen enthalten**

Fonds	Konto	Bezeichnung	EVA 2026	EVA 2025	ERA 2024	FVA 2026	FVA 2025	FRA 2024
211000	728000	Entgelte für sonstige Leistungen	12.500,00	12.500,00	12.376,13	12.500,00	12.500,00	12.297,84
211000	728500	Entgelte für sonstige Leistungen	1.400,00	1.400,00	1.352,79	1.400,00	1.400,00	1.352,79
211000	729000	Sonstige Ausgaben	500,00	500,00	3.104,46	500,00	500,00	3.104,46
2	2225/3225	Sonstiger Sachaufwand / Sonstige Auszahl. aus Sachaufwand	28.100,00	27.600,00	26.328,38	28.100,00	27.600,00	26.250,09
211000	680700	Planm. Afa Amts, Betriebs/Geschäftsausstattung	2.900,00	2.900,00	2.678,55	0,00	0,00	0,00
2	2226/3226	Nicht finanz.wirks. Sachaufw. / Ausz. Inanspruchn.Haftungen	2.900,00	2.900,00	2.678,55	0,00	0,00	0,00
1	222/322	Sachaufwand / Auszahlungen aus Sachaufwand	129.700,00	125.100,00	118.553,95	126.800,00	122.200,00	115.059,69
SU	22/32	Summe Aufwendungen / Auszahlungen operative Gebarung	285.800,00	283.100,00	270.818,30	279.500,00	278.300,00	261.301,14
SA	SA0/SA1	SA (0) Nettoerg. (21-22) / SA (1) Geldfluss op. Geb. (31-32)	-279.200,00	-266.400,00	-256.664,33	-272.900,00	-269.000,00	-252.053,68
SA	SA01	Saldo (01) Haushaltsrücklagen (230-240)	0,00	0,00	0,00			
SA	SA00	Saldo (00) Nettoergebnis nach Haushaltsrücklagen (SA0+SA01)	-279.200,00	-266.400,00	-256.664,33			
Investive Gebarung								
SU	33	Summe Einzahlungen investive Gebarung				0,00	0,00	0,00
211000	042000	Amts-, Betriebs- und Geschäftsausstattung				2.300,00	2.200,00	2.537,40
2	3415	Ausz. f.d. Erwerb von Amts-, Betriebs- u.Geschäftsausstatt.				2.300,00	2.200,00	2.537,40
1	341	Auszahlungen aus der Investitionstätigkeit				2.300,00	2.200,00	2.537,40
SU	34	Summe Auszahlungen investive Gebarung				2.300,00	2.200,00	2.537,40
SA	SA2	Saldo (2) Geldfluss aus der Investiven Gebarung (33-34)				-2.300,00	-2.200,00	-2.537,40
SA	SA3	Saldo (3) Nettofinanzierungssaldo (SA1+SA2)				-275.200,00	-271.200,00	-254.591,08
Finanzierungstätigkeit								
SU	35	Summe Einzahlungen aus der Finanzierungstätigkeit				0,00	0,00	0,00
SU	36	Summe Auszahlungen aus der Finanzierungstätigkeit				0,00	0,00	0,00
SA	SA4	Saldo (4) Geldfluss aus der Finanzierungstätigkeit (35-36)				0,00	0,00	0,00
SA	SA5	Saldo (5) Geldfluss aus VA-wirksamer Gebarung (SA3+SA4)				-275.200,00	-271.200,00	-254.591,08
Fonds 211100	Volksschule Weichstetten							

Voranschlag 2026

Detailnachweis VA / 211 Volksschulen - interne Vergütungen enthalten

Fonds	Konto	Bezeichnung	EVA 2026	EVA 2025	ERA 2024	FVA 2026	FVA 2025	FRA 2024
Operative Gebarung								
211100	816700	Gast(schul)beiträge	3.600,00	3.400,00	3.344,56	3.600,00	3.400,00	3.344,56
2	2114/3114	Erträge / Einzahlungen aus Leistungen	3.600,00	3.400,00	3.344,56	3.600,00	3.400,00	3.344,56
211100	811000	Miet- und Pachterträge	1.000,00	1.000,00	1.005,05	1.000,00	1.000,00	995,05
2	2115/3115	Erträge / Einzahlungen aus Besitz und wirtschaftl. Tätigkeit	1.000,00	1.000,00	1.005,05	1.000,00	1.000,00	995,05
211100	817000	Erträge aus der Auf. von sonst. RSt	0,00	0,00	82,30	0,00	0,00	0,00
2	2117	Nicht finanzierungswirksame operative Erträge	0,00	0,00	82,30	0,00	0,00	0,00
1	211/311	Erträge / Einzahl. aus operativer Verwaltungstätigkeit	4.600,00	4.400,00	4.431,91	4.600,00	4.400,00	4.339,61
211100	861000	Lfd. Transferz. von Ländern	1.300,00	700,00	701,00	1.300,00	700,00	701,00
2	2121/3121	Transferertrag / -zahlungen von Trägern des öffentl. Rechts	1.300,00	700,00	701,00	1.300,00	700,00	701,00
1	212/312	Erträge aus Transfers / Einzahlungen aus Transfers	1.300,00	700,00	701,00	1.300,00	700,00	701,00
SU	21/31	Summe Erträge / Einzahlungen operative Gebarung	5.900,00	5.100,00	5.132,91	5.900,00	5.100,00	5.040,61
211100	511000	Geldb. Vertragsbed. in handw. Verwendung	41.900,00	36.700,00	35.579,22	41.900,00	36.700,00	35.579,22
211100	523000	Geldb. der nicht ganzj. besch. Arbeiter:innen	0,00	7.100,00	2.077,12	0,00	7.100,00	2.077,12
211100	565000	Mehrleistungsvergütungen	300,00	300,00	0,00	300,00	300,00	0,00
211100	569000	Sonstige Nebengebühren	300,00	400,00	406,08	300,00	400,00	406,08
2	2211/3211	Personalaufwand / Ausz. (Bezüge, Nebengeb., Mehrleistungen)	42.500,00	44.500,00	38.062,42	42.500,00	44.500,00	38.062,42
211100	580000	Dienstgeberbeiträge FLAF	1.600,00	1.600,00	1.417,57	1.600,00	1.600,00	1.417,57
211100	582000	Sonst. DG-Beiträge zur soz. Sicherheit	10.400,00	11.200,00	8.963,18	10.400,00	11.200,00	8.963,18
211100	590000	Freiwillige Sozialleistungen (nur Barl.)	0,00	0,00	250,00	0,00	0,00	250,00
2	2212/3212	Gesetzlicher und freiwilliger Sozialaufwand / Auszahlungen	12.000,00	12.800,00	10.630,75	12.000,00	12.800,00	10.630,75
211100	541000	Sachb. VB handw. Ver	100,00	100,00	49,41	100,00	100,00	49,41
2	2213/3213	Sonstiger Personalaufwand / Ausz. aus sonst. Personalaufw.	100,00	100,00	49,41	100,00	100,00	49,41
211100	592000	Dot: von Rückstel. für Jubiläumszuwendungen	600,00	500,00	863,65	0,00	0,00	0,00
2	2214	Nicht finanzierungswirksamer Personalaufwand	600,00	500,00	863,65	0,00	0,00	0,00
1	221/321	Personalaufwand / Auszahlungen aus Personalaufwand	55.200,00	57.900,00	49.606,23	54.600,00	57.400,00	48.742,58

Voranschlag 2026**Detailnachweis VA / 211 Volksschulen - interne Vergütungen enthalten**

Fonds	Konto	Bezeichnung	EVA 2026	EVA 2025	ERA 2024	FVA 2026	FVA 2025	FRA 2024
211100	400000	Geringwertige Wirtschaftsg. Anlageverm.	3.900,00	3.800,00	2.708,82	3.900,00	3.800,00	2.715,96
211100	454000	Reinigungsmittel	1.800,00	1.700,00	2.146,72	1.800,00	1.700,00	2.130,77
211100	456000	Schreib-, Zeichen- und son. Büromittel	1.600,00	1.500,00	951,68	1.600,00	1.500,00	951,68
211100	457000	Druckwerke	700,00	700,00	463,30	700,00	700,00	463,30
211100	457010	Druckwerke	1.600,00	1.500,00	2.150,52	1.600,00	1.500,00	2.150,52
211100	459000	Sonstige Verbrauchsgüter	200,00	200,00	31,56	200,00	200,00	66,65
2	2221/3221	Gebrauchs- und Verbrauchsgüter, Handelswaren / Auszahlungen	9.800,00	9.400,00	8.452,60	9.800,00	9.400,00	8.478,88
211100	600000	Energiebezüge (Strom)	2.300,00	2.200,00	1.242,61	2.300,00	2.200,00	1.242,61
211100	621000	Sonstige Transporte	3.000,00	3.200,00	3.150,00	3.000,00	3.200,00	3.150,00
211100	630000	Postdienste	100,00	100,00	0,00	100,00	100,00	0,00
211100	631000	Telekommunikationsdienste	2.400,00	2.400,00	366,37	2.400,00	2.400,00	366,37
211100	670000	Versicherungen	300,00	300,00	318,43	300,00	300,00	318,43
2	2222/3222	Verwaltungs- und Betriebsaufwand / Auszahlungen	8.100,00	8.200,00	5.077,41	8.100,00	8.200,00	5.077,41
211100	700000	Mietzinse	2.500,00	1.000,00	0,00	2.500,00	1.000,00	0,00
211100	700100	Betriebskosten (KG)	16.000,00	15.000,00	17.375,92	16.000,00	15.000,00	17.375,92
211100	700900	Miete Immobilie (KG)	7.100,00	7.100,00	7.080,00	7.100,00	7.100,00	7.080,00
2	2223/3223	Leasing- und Mietaufwand / Ausz. für Leasing- u. Mietaufwand	25.600,00	23.100,00	24.455,92	25.600,00	23.100,00	24.455,92
211100	616000	Instandhaltung von Maschinen u. Anlagen	200,00	200,00	0,00	200,00	200,00	0,00
211100	618000	Instandhaltung von son. Anlagen	200,00	200,00	0,00	200,00	200,00	0,00
2	2224/3224	Instandhaltung / Auszahlungen für Instandhaltung	400,00	400,00	0,00	400,00	400,00	0,00
211100	711000	Gebühren für die Benützung gem. FAG	1.200,00	1.200,00	987,97	1.200,00	1.200,00	987,97
211100	720099	Vergütung Bauhof	5.000,00	5.000,00	2.573,50	5.000,00	5.000,00	2.573,50
211100	728000	Entgelte für sonstige Leistungen	7.000,00	7.000,00	8.574,57	7.000,00	7.000,00	8.568,12
211100	728500	Entgelte für sonstige Leistungen	600,00	500,00	517,65	600,00	500,00	517,65
211100	729000	Sonstige Ausgaben	1.000,00	1.000,00	1.818,44	1.000,00	1.000,00	1.818,44
2	2225/3225	Sonstiger Sachaufwand / Sonstige Auszahl. aus Sachaufwand	14.800,00	14.700,00	14.472,13	14.800,00	14.700,00	14.465,68
211100	680700	Planm. Afa Amts, Betriebs/Geschäftsausstattung	1.400,00	900,00	799,66	0,00	0,00	0,00

Voranschlag 2026**Detailnachweis VA / 211 Volksschulen - interne Vergütungen enthalten**

Fonds	Konto	Bezeichnung	EVA 2026	EVA 2025	ERA 2024	FVA 2026	FVA 2025	FRA 2024
2	2226/3226	Nicht finanz.wirks. Sachaufw. / Ausz. Inanspruchn.Haftungen	1.400,00	900,00	799,66	0,00	0,00	0,00
1	222/322	Sachaufwand / Auszahlungen aus Sachaufwand	60.100,00	56.700,00	53.257,72	58.700,00	55.800,00	52.477,89
SU	22/32	Summe Aufwendungen / Auszahlungen operative Gebarung	115.300,00	114.600,00	102.863,95	113.300,00	113.200,00	101.220,47
SA	SA0/SA1	SA (0) Nettoerg. (21-22) / SA (1) Geldfluss op. Geb. (31-32)	-109.400,00	-109.500,00	-97.731,04	-107.400,00	-108.100,00	-96.179,86
SA	SA01	Saldo (01) Haushaltsrücklagen (230-240)	0,00	0,00	0,00			
SA	SA00	Saldo (00) Nettoergebnis nach Haushaltsrücklagen (SA0+SA01)	-109.400,00	-109.500,00	-97.731,04			
Investive Gebarung								
SU	33	Summe Einzahlungen investive Gebarung				0,00	0,00	0,00
211100	042000	Amts-, Betriebs- und Geschäftsausstattung				2.300,00	2.200,00	2.537,40
2	3415	Ausz. f.d. Erwerb von Amts-, Betriebs- u.Geschäftsausstatt.				2.300,00	2.200,00	2.537,40
1	341	Auszahlungen aus der Investitionstätigkeit				2.300,00	2.200,00	2.537,40
SU	34	Summe Auszahlungen investive Gebarung				2.300,00	2.200,00	2.537,40
SA	SA2	Saldo (2) Geldfluss aus der Investiven Gebarung (33-34)				-2.300,00	-2.200,00	-2.537,40
SA	SA3	Saldo (3) Nettofinanzierungssaldo (SA1+SA2)				-109.700,00	-110.300,00	-98.717,26
Finanzierungstätigkeit								
SU	35	Summe Einzahlungen aus der Finanzierungstätigkeit				0,00	0,00	0,00
SU	36	Summe Auszahlungen aus der Finanzierungstätigkeit				0,00	0,00	0,00
SA	SA4	Saldo (4) Geldfluss aus der Finanzierungstätigkeit (35-36)				0,00	0,00	0,00
SA	SA5	Saldo (5) Geldfluss aus VA-wirksamer Gebarung (SA3+SA4)				-109.700,00	-110.300,00	-98.717,26
Fonds 211900 Ganztägige Schulform								
Operative Gebarung								
211900	861000	Lfd. Transferz. von Ländern	54.000,00	18.000,00	0,00	54.000,00	18.000,00	0,00
2	2121/3121	Transferertrag / -zahlungen von Trägern des öffentl. Rechts	54.000,00	18.000,00	0,00	54.000,00	18.000,00	0,00
1	212/312	Erträge aus Transfers / Einzahlungen aus Transfers	54.000,00	18.000,00	0,00	54.000,00	18.000,00	0,00

Voranschlag 2026**Detailnachweis VA / 211 Volksschulen - interne Vergütungen enthalten**

Fonds	Konto	Bezeichnung	EVA 2026	EVA 2025	ERA 2024	FVA 2026	FVA 2025	FRA 2024
SU	21/31	Summe Erträge / Einzahlungen operative Gebarung	54.000,00	18.000,00	0,00	54.000,00	18.000,00	0,00
211900	511000	Geldb. Vertragsbed. in handw. Verwendung	28.200,00	0,00	0,00	28.200,00	0,00	0,00
2	2211/3211	Personalaufwand / Ausz. (Bezüge, Nebengeb., Mehrleistungen)	28.200,00	0,00	0,00	28.200,00	0,00	0,00
211900	580000	Dienstgeberbeiträge FLAF	1.100,00	0,00	0,00	1.100,00	0,00	0,00
211900	582000	Sonst. DG-Beiträge zur soz. Sicherheit	6.400,00	0,00	0,00	6.400,00	0,00	0,00
211900	590000	Freiwillige Sozialleistungen (nur Barl.)	200,00	0,00	0,00	200,00	0,00	0,00
2	2212/3212	Gesetzlicher und freiwilliger Sozialaufwand / Auszahlungen	7.700,00	0,00	0,00	7.700,00	0,00	0,00
211900	592000	Dot. von Rückstel. für Jubiläumswendungen	300,00	0,00	0,00	0,00	0,00	0,00
2	2214	Nicht finanzierungswirksamer Personalaufwand	300,00	0,00	0,00	0,00	0,00	0,00
1	221/321	Personalaufwand / Auszahlungen aus Personalaufwand	36.200,00	0,00	0,00	35.900,00	0,00	0,00
211900	400000	Geringwertige Wirtschaftsg. Anlageverm.	500,00	0,00	0,00	500,00	0,00	0,00
2	2221/3221	Gebrauchs- und Verbrauchsgüter, Handelswaren / Auszahlungen	500,00	0,00	0,00	500,00	0,00	0,00
211900	600000	Energiebezüge (Strom)	2.400,00	0,00	0,00	2.400,00	0,00	0,00
211900	631000	Telekommunikationsdienste	100,00	0,00	0,00	100,00	0,00	0,00
2	2222/3222	Verwaltungs- und Betriebsaufwand / Auszahlungen	2.500,00	0,00	0,00	2.500,00	0,00	0,00
211900	700100	Betriebskosten (KG)	9.800,00	0,00	0,00	9.800,00	0,00	0,00
211900	700900	Miete Immobilie (KG)	2.000,00	0,00	0,00	2.000,00	0,00	0,00
2	2223/3223	Leasing- und Mietaufwand / Ausz. für Leasing- u. Mietaufwand	11.800,00	0,00	0,00	11.800,00	0,00	0,00
211900	728000	Entgelte für sonstige Leistungen	2.000,00	0,00	0,00	2.000,00	0,00	0,00
2	2225/3225	Sonstiger Sachaufwand / Sonstige Auszahl. aus Sachaufwand	2.000,00	0,00	0,00	2.000,00	0,00	0,00
211900	680700	Planm. Afa Amts, Betriebs/Geschäftsausstattung	800,00	0,00	0,00	0,00	0,00	0,00
2	2226/3226	Nicht finanz.wirks. Sachaufw. / Ausz. Inanspruchn. Haftungen	800,00	0,00	0,00	0,00	0,00	0,00
1	222/322	Sachaufwand / Auszahlungen aus Sachaufwand	17.600,00	0,00	0,00	16.800,00	0,00	0,00
211900	757000	Lfd. Transferz. an priv. Organisationen	141.900,00	59.200,00	0,00	141.900,00	59.200,00	0,00
2	2234/3234	Transferaufwand / -zahlungen an Haush. & Org.o.Erwerbschar.	141.900,00	59.200,00	0,00	141.900,00	59.200,00	0,00
1	223/323	Transferaufwand / Auszahlungen aus Transfers	141.900,00	59.200,00	0,00	141.900,00	59.200,00	0,00
SU	22/32	Summe Aufwendungen / Auszahlungen operative Gebarung	195.700,00	59.200,00	0,00	194.600,00	59.200,00	0,00

Voranschlag 2026

Detailnachweis VA / 211 Volksschulen - interne Vergütungen enthalten

Fonds	Konto	Bezeichnung	EVA 2026	EVA 2025	ERA 2024	FVA 2026	FVA 2025	FRA 2024
SA	SA0/SA1	SA (0) Nettoerg. (21-22) / SA (1) Geldfluss op. Geb. (31-32)	-141.700,00	-41.200,00	0,00	-140.600,00	-41.200,00	0,00
SA	SA01	Saldo (01) Haushaltsrücklagen (230-240)	0,00	0,00	0,00			
SA	SA00	Saldo (00) Nettoergebnis nach Haushaltsrücklagen (SA0+SA01)	-141.700,00	-41.200,00	0,00			
Investive Gebarung								
211900	301000	Kapitaltransfers Land, Landesfonds, Landeskammer				110.000,00	0,00	0,00
2	3331	Kapitaltransferzahlungen von Trägern des öffentlichen Rechts				110.000,00	0,00	0,00
1	333	Einzahlungen aus Kapitaltransfers				110.000,00	0,00	0,00
SU	33	Summe Einzahlungen investive Gebarung				110.000,00	0,00	0,00
211900	042000	Amts-, Betriebs- und Geschäftsausstattung				110.000,00	0,00	0,00
2	3415	Ausz. f.d. Erwerb von Amts-, Betriebs- u. Geschäftsausstatt.				110.000,00	0,00	0,00
1	341	Auszahlungen aus der Investitionstätigkeit				110.000,00	0,00	0,00
SU	34	Summe Auszahlungen investive Gebarung				110.000,00	0,00	0,00
SA	SA2	Saldo (2) Geldfluss aus der Investiven Gebarung (33-34)				0,00	0,00	0,00
SA	SA3	Saldo (3) Nettofinanzierungssaldo (SA1+SA2)				-140.600,00	-41.200,00	0,00
Finanzierungstätigkeit								
SU	35	Summe Einzahlungen aus der Finanzierungstätigkeit				0,00	0,00	0,00
SU	36	Summe Auszahlungen aus der Finanzierungstätigkeit				0,00	0,00	0,00
SA	SA4	Saldo (4) Geldfluss aus der Finanzierungstätigkeit (35-36)				0,00	0,00	0,00
SA	SA5	Saldo (5) Geldfluss aus VA-wirksamer Gebarung (SA3+SA4)				-140.600,00	-41.200,00	0,00

Voranschlag 2026

Detailnachweis VA / 211 Volksschulen - interne Vergütungen enthalten

Fonds	Konto	Bezeichnung	EVA 2026	EVA 2025	ERA 2024	FVA 2026	FVA 2025	FRA 2024
UA 211		Volksschulen						
UA 211	SA0/SA1	SA (0) Nettoerg. (21-22) / SA (1) Geldfluss op. Geb. (31-32)	-530.300,00	-417.100,00	-354.395,37	-520.900,00	-418.300,00	-348.233,54
UA 211	SA00	Saldo (00) Nettoergebnis nach Haushaltsrücklagen (SA0+SA01)	-530.300,00	-417.100,00	-354.395,37			
UA 211	SA2	Saldo (2) Geldfluss aus der Investiven Gebarung (33-34)				-4.600,00	-4.400,00	-5.074,80
UA 211	SA3	Saldo (3) Nettofinanzierungssaldo (SA1+SA2)				-525.500,00	-422.700,00	-353.308,34
UA 211	SA4	Saldo (4) Geldfluss aus der Finanzierungstätigkeit (35-36)				0,00	0,00	0,00
UA 211	SA5	Saldo (5) Geldfluss aus VA-wirksamer Gebarung (SA3+SA4)				-525.500,00	-422.700,00	-353.308,34

Voranschlag 2026

Detailnachweis VA / 212 Mittelschulen - interne Vergütungen enthalten

Fonds	Konto	Bezeichnung	EVA 2026	EVA 2025	ERA 2024	FVA 2026	FVA 2025	FRA 2024
Fonds 212100		Hauptschulen						
Operative Gebarung								
SU 21/31		Summe Erträge / Einzahlungen operative Gebarung	0,00	0,00	0,00	0,00	0,00	0,00
212100	720700	Gast(schul)beiträge	200.300,00	205.800,00	194.416,14	200.300,00	205.800,00	194.416,14
2	2225/3225	Sonstiger Sachaufwand / Sonstige Auszahl. aus Sachaufwand	200.300,00	205.800,00	194.416,14	200.300,00	205.800,00	194.416,14
1	222/322	Sachaufwand / Auszahlungen aus Sachaufwand	200.300,00	205.800,00	194.416,14	200.300,00	205.800,00	194.416,14
SU 22/32		Summe Aufwendungen / Auszahlungen operative Gebarung	200.300,00	205.800,00	194.416,14	200.300,00	205.800,00	194.416,14
SA SA0/SA1		SA (0) Nettoerg. (21-22) / SA (1) Geldfluss op. Geb. (31-32)	-200.300,00	-205.800,00	-194.416,14	-200.300,00	-205.800,00	-194.416,14
SA SA01		Saldo (01) Haushaltsrücklagen (230-240)	0,00	0,00	0,00			
SA SA00		Saldo (00) Nettoergebnis nach Haushaltsrücklagen (SA0+SA01)	-200.300,00	-205.800,00	-194.416,14			
Investive Gebarung								
SU 33		Summe Einzahlungen investive Gebarung				0,00	0,00	0,00
SU 34		Summe Auszahlungen investive Gebarung				0,00	0,00	0,00
SA SA2		Saldo (2) Geldfluss aus der Investiven Gebarung (33-34)				0,00	0,00	0,00
SA SA3		Saldo (3) Nettofinanzierungssaldo (SA1+SA2)				-200.300,00	-205.800,00	-194.416,14
Finanzierungstätigkeit								
SU 35		Summe Einzahlungen aus der Finanzierungstätigkeit				0,00	0,00	0,00
SU 36		Summe Auszahlungen aus der Finanzierungstätigkeit				0,00	0,00	0,00
SA SA4		Saldo (4) Geldfluss aus der Finanzierungstätigkeit (35-36)				0,00	0,00	0,00
SA SA5		Saldo (5) Geldfluss aus VA-wirksamer Gebarung (SA3+SA4)				-200.300,00	-205.800,00	-194.416,14

Voranschlag 2026**Detailnachweis VA / 212 Mittelschulen - interne Vergütungen enthalten**

Fonds	Konto	Bezeichnung	EVA 2026	EVA 2025	ERA 2024	FVA 2026	FVA 2025	FRA 2024
UA 212		Mittelschulen						
UA 212	SA0/SA1	SA (0) Nettoerg. (21-22) / SA (1) Geldfluss op. Geb. (31-32)	-200.300,00	-205.800,00	-194.416,14	-200.300,00	-205.800,00	-194.416,14
UA 212	SA00	Saldo (00) Nettoergebnis nach Haushaltsrücklagen (SA0+SA01)	-200.300,00	-205.800,00	-194.416,14			
UA 212	SA2	Saldo (2) Geldfluss aus der Investiven Gebarung (33-34)				0,00	0,00	0,00
UA 212	SA3	Saldo (3) Nettofinanzierungssaldo (SA1+SA2)				-200.300,00	-205.800,00	-194.416,14
UA 212	SA4	Saldo (4) Geldfluss aus der Finanzierungstätigkeit (35-36)				0,00	0,00	0,00
UA 212	SA5	Saldo (5) Geldfluss aus VA-wirksamer Gebarung (SA3+SA4)				-200.300,00	-205.800,00	-194.416,14

Voranschlag 2026

Detailnachweis VA / 213 Sonderschulen - interne Vergütungen enthalten

Fonds	Konto	Bezeichnung	EVA 2026	EVA 2025	ERA 2024	FVA 2026	FVA 2025	FRA 2024
Fonds 213000		Sonderschule						
Operative Gebarung								
SU 21/31		Summe Erträge / Einzahlungen operative Gebarung	0,00	0,00	0,00	0,00	0,00	0,00
213000	720000	Kostenbeiträge für Leistungen	22.000,00	22.000,00	13.677,42	22.000,00	22.000,00	13.677,42
2	2225/3225	Sonstiger Sachaufwand / Sonstige Auszahl. aus Sachaufwand	22.000,00	22.000,00	13.677,42	22.000,00	22.000,00	13.677,42
1	222/322	Sachaufwand / Auszahlungen aus Sachaufwand	22.000,00	22.000,00	13.677,42	22.000,00	22.000,00	13.677,42
SU 22/32		Summe Aufwendungen / Auszahlungen operative Gebarung	22.000,00	22.000,00	13.677,42	22.000,00	22.000,00	13.677,42
SA SA0/SA1		SA (0) Nettoerg. (21-22) / SA (1) Geldfluss op. Geb. (31-32)	-22.000,00	-22.000,00	-13.677,42	-22.000,00	-22.000,00	-13.677,42
SA SA01		Saldo (01) Haushaltsrücklagen (230-240)	0,00	0,00	0,00			
SA SA00		Saldo (00) Nettoergebnis nach Haushaltsrücklagen (SA0+SA01)	-22.000,00	-22.000,00	-13.677,42			
Investive Gebarung								
SU 33		Summe Einzahlungen investive Gebarung				0,00	0,00	0,00
SU 34		Summe Auszahlungen investive Gebarung				0,00	0,00	0,00
SA SA2		Saldo (2) Geldfluss aus der Investiven Gebarung (33-34)				0,00	0,00	0,00
SA SA3		Saldo (3) Nettofinanzierungssaldo (SA1+SA2)				-22.000,00	-22.000,00	-13.677,42
Finanzierungstätigkeit								
SU 35		Summe Einzahlungen aus der Finanzierungstätigkeit				0,00	0,00	0,00
SU 36		Summe Auszahlungen aus der Finanzierungstätigkeit				0,00	0,00	0,00
SA SA4		Saldo (4) Geldfluss aus der Finanzierungstätigkeit (35-36)				0,00	0,00	0,00
SA SA5		Saldo (5) Geldfluss aus VA-wirksamer Gebarung (SA3+SA4)				-22.000,00	-22.000,00	-13.677,42

Voranschlag 2026
Detailnachweis VA / 213 Sonderschulen - interne Vergütungen enthalten

Fonds	Konto	Bezeichnung	EVA 2026	EVA 2025	ERA 2024	FVA 2026	FVA 2025	FRA 2024
UA 213		Sonderschulen						
UA 213	SA0/SA1	SA (0) Nettoerg. (21-22) / SA (1) Geldfluss op. Geb. (31-32)	-22.000,00	-22.000,00	-13.677,42	-22.000,00	-22.000,00	-13.677,42
UA 213	SA00	Saldo (00) Nettoergebnis nach Haushaltsrücklagen (SA0+SA01)	-22.000,00	-22.000,00	-13.677,42			
UA 213	SA2	Saldo (2) Geldfluss aus der Investiven Gebarung (33-34)				0,00	0,00	0,00
UA 213	SA3	Saldo (3) Nettofinanzierungssaldo (SA1+SA2)				-22.000,00	-22.000,00	-13.677,42
UA 213	SA4	Saldo (4) Geldfluss aus der Finanzierungstätigkeit (35-36)				0,00	0,00	0,00
UA 213	SA5	Saldo (5) Geldfluss aus VA-wirksamer Gebarung (SA3+SA4)				-22.000,00	-22.000,00	-13.677,42

Voranschlag 2026

Detailnachweis VA / 214 Polytechnische Schulen - interne Vergütungen enthalten

Fonds	Konto	Bezeichnung	EVA 2026	EVA 2025	ERA 2024	FVA 2026	FVA 2025	FRA 2024
Fonds 214000		Polytechnische Schulen						
Operative Gebarung								
SU 21/31		Summe Erträge / Einzahlungen operative Gebarung	0,00	0,00	0,00	0,00	0,00	0,00
214000	720700	Gast(schul)beiträge	3.500,00	5.500,00	8.370,24	3.500,00	5.500,00	8.370,24
2	2225/3225	Sonstiger Sachaufwand / Sonstige Auszahl. aus Sachaufwand	3.500,00	5.500,00	8.370,24	3.500,00	5.500,00	8.370,24
1	222/322	Sachaufwand / Auszahlungen aus Sachaufwand	3.500,00	5.500,00	8.370,24	3.500,00	5.500,00	8.370,24
SU 22/32		Summe Aufwendungen / Auszahlungen operative Gebarung	3.500,00	5.500,00	8.370,24	3.500,00	5.500,00	8.370,24
SA SA0/SA1		SA (0) Nettoerg. (21-22) / SA (1) Geldfluss op. Geb. (31-32)	-3.500,00	-5.500,00	-8.370,24	-3.500,00	-5.500,00	-8.370,24
SA SA01		Saldo (01) Haushaltsrücklagen (230-240)	0,00	0,00	0,00			
SA SA00		Saldo (00) Nettoergebnis nach Haushaltsrücklagen (SA0+SA01)	-3.500,00	-5.500,00	-8.370,24			
Investive Gebarung								
SU 33		Summe Einzahlungen investive Gebarung				0,00	0,00	0,00
SU 34		Summe Auszahlungen investive Gebarung				0,00	0,00	0,00
SA SA2		Saldo (2) Geldfluss aus der Investiven Gebarung (33-34)				0,00	0,00	0,00
SA SA3		Saldo (3) Nettofinanzierungssaldo (SA1+SA2)				-3.500,00	-5.500,00	-8.370,24
Finanzierungstätigkeit								
SU 35		Summe Einzahlungen aus der Finanzierungstätigkeit				0,00	0,00	0,00
SU 36		Summe Auszahlungen aus der Finanzierungstätigkeit				0,00	0,00	0,00
SA SA4		Saldo (4) Geldfluss aus der Finanzierungstätigkeit (35-36)				0,00	0,00	0,00
SA SA5		Saldo (5) Geldfluss aus VA-wirksamer Gebarung (SA3+SA4)				-3.500,00	-5.500,00	-8.370,24

Voranschlag 2026**Detailnachweis VA / 214 Polytechnische Schulen - interne Vergütungen enthalten**

Fonds	Konto	Bezeichnung	EVA 2026	EVA 2025	ERA 2024	FVA 2026	FVA 2025	FRA 2024
UA 214		Polytechnische Schulen						
UA 214	SA0/SA1	SA (0) Nettoerg. (21-22) / SA (1) Geldfluss op. Geb. (31-32)	-3.500,00	-5.500,00	-8.370,24	-3.500,00	-5.500,00	-8.370,24
UA 214	SA00	Saldo (00) Nettoergebnis nach Haushaltsrücklagen (SA0+SA01)	-3.500,00	-5.500,00	-8.370,24			
UA 214	SA2	Saldo (2) Geldfluss aus der Investiven Gebarung (33-34)				0,00	0,00	0,00
UA 214	SA3	Saldo (3) Nettofinanzierungssaldo (SA1+SA2)				-3.500,00	-5.500,00	-8.370,24
UA 214	SA4	Saldo (4) Geldfluss aus der Finanzierungstätigkeit (35-36)				0,00	0,00	0,00
UA 214	SA5	Saldo (5) Geldfluss aus VA-wirksamer Gebarung (SA3+SA4)				-3.500,00	-5.500,00	-8.370,24
A 21		Allgemeinbildender Unterricht						
A 21	SA0/SA1	SA (0) Nettoerg. (21-22) / SA (1) Geldfluss op. Geb. (31-32)	-756.100,00	-650.400,00	-570.859,17	-746.700,00	-651.600,00	-564.697,34
A 21	SA00	Saldo (00) Nettoergebnis nach Haushaltsrücklagen (SA0+SA01)	-756.100,00	-650.400,00	-570.859,17			
A 21	SA2	Saldo (2) Geldfluss aus der Investiven Gebarung (33-34)				-4.600,00	-4.400,00	-5.074,80
A 21	SA3	Saldo (3) Nettofinanzierungssaldo (SA1+SA2)				-751.300,00	-656.000,00	-569.772,14
A 21	SA4	Saldo (4) Geldfluss aus der Finanzierungstätigkeit (35-36)				0,00	0,00	0,00
A 21	SA5	Saldo (5) Geldfluss aus VA-wirksamer Gebarung (SA3+SA4)				-751.300,00	-656.000,00	-569.772,14

Voranschlag 2026**Detailnachweis VA / 220 Berufsbildende Pflichtschulen - interne Vergütungen enthalten**

Fonds	Konto	Bezeichnung	EVA 2026	EVA 2025	ERA 2024	FVA 2026	FVA 2025	FRA 2024
Fonds 220000		Berufsbildende Pflichtschulen						
Operative Gebarung								
SU 21/31		Summe Erträge / Einzahlungen operative Gebarung	0,00	0,00	0,00	0,00	0,00	0,00
220000	700000	Mietzinse	400,00	400,00	0,00	400,00	400,00	0,00
2	2223/3223	Leasing- und Mietaufwand / Ausz. für Leasing- u. Mietaufwand	400,00	400,00	0,00	400,00	400,00	0,00
220000	720000	Kostenbeiträge für Leistungen	5.500,00	10.700,00	10.764,30	5.500,00	10.700,00	10.764,30
220000	720100	Kostenbeiträge für Leistungen	1.800,00	4.300,00	3.130,42	1.800,00	4.300,00	3.130,42
2	2225/3225	Sonstiger Sachaufwand / Sonstige Auszahl. aus Sachaufwand	7.300,00	15.000,00	13.894,72	7.300,00	15.000,00	13.894,72
1	222/322	Sachaufwand / Auszahlungen aus Sachaufwand	7.700,00	15.400,00	13.894,72	7.700,00	15.400,00	13.894,72
SU 22/32		Summe Aufwendungen / Auszahlungen operative Gebarung	7.700,00	15.400,00	13.894,72	7.700,00	15.400,00	13.894,72
SA SA0/SA1		SA (0) Nettoerg. (21-22) / SA (1) Geldfluss op. Geb. (31-32)	-7.700,00	-15.400,00	-13.894,72	-7.700,00	-15.400,00	-13.894,72
SA SA01		Saldo (01) Haushaltsrücklagen (230-240)	0,00	0,00	0,00			
SA SA00		Saldo (00) Nettoergebnis nach Haushaltsrücklagen (SA0+SA01)	-7.700,00	-15.400,00	-13.894,72			
Investive Gebarung								
SU 33		Summe Einzahlungen investive Gebarung				0,00	0,00	0,00
SU 34		Summe Auszahlungen investive Gebarung				0,00	0,00	0,00
SA SA2		Saldo (2) Geldfluss aus der Investiven Gebarung (33-34)				0,00	0,00	0,00
SA SA3		Saldo (3) Nettofinanzierungssaldo (SA1+SA2)				-7.700,00	-15.400,00	-13.894,72
Finanzierungstätigkeit								
SU 35		Summe Einzahlungen aus der Finanzierungstätigkeit				0,00	0,00	0,00
SU 36		Summe Auszahlungen aus der Finanzierungstätigkeit				0,00	0,00	0,00
SA SA4		Saldo (4) Geldfluss aus der Finanzierungstätigkeit (35-36)				0,00	0,00	0,00
SA SA5		Saldo (5) Geldfluss aus VA-wirksamer Gebarung (SA3+SA4)				-7.700,00	-15.400,00	-13.894,72

Voranschlag 2026**Detailnachweis VA / 220 Berufsbildende Pflichtschulen - interne Vergütungen enthalten**

Fonds	Konto	Bezeichnung	EVA 2026	EVA 2025	ERA 2024	FVA 2026	FVA 2025	FRA 2024
UA 220		Berufsbildende Pflichtschulen						
UA 220	SA0/SA1	SA (0) Nettoerg. (21-22) / SA (1) Geldfluss op. Geb. (31-32)	-7.700,00	-15.400,00	-13.894,72	-7.700,00	-15.400,00	-13.894,72
UA 220	SA00	Saldo (00) Nettoergebnis nach Haushaltsrücklagen (SA0+SA01)	-7.700,00	-15.400,00	-13.894,72			
UA 220	SA2	Saldo (2) Geldfluss aus der Investiven Gebarung (33-34)				0,00	0,00	0,00
UA 220	SA3	Saldo (3) Nettofinanzierungssaldo (SA1+SA2)				-7.700,00	-15.400,00	-13.894,72
UA 220	SA4	Saldo (4) Geldfluss aus der Finanzierungstätigkeit (35-36)				0,00	0,00	0,00
UA 220	SA5	Saldo (5) Geldfluss aus VA-wirksamer Gebarung (SA3+SA4)				-7.700,00	-15.400,00	-13.894,72
A 22		Berufsbild. Unterricht; Bild. Anst. Lehrer-& Erzieher/-innen						
A 22	SA0/SA1	SA (0) Nettoerg. (21-22) / SA (1) Geldfluss op. Geb. (31-32)	-7.700,00	-15.400,00	-13.894,72	-7.700,00	-15.400,00	-13.894,72
A 22	SA00	Saldo (00) Nettoergebnis nach Haushaltsrücklagen (SA0+SA01)	-7.700,00	-15.400,00	-13.894,72			
A 22	SA2	Saldo (2) Geldfluss aus der Investiven Gebarung (33-34)				0,00	0,00	0,00
A 22	SA3	Saldo (3) Nettofinanzierungssaldo (SA1+SA2)				-7.700,00	-15.400,00	-13.894,72
A 22	SA4	Saldo (4) Geldfluss aus der Finanzierungstätigkeit (35-36)				0,00	0,00	0,00
A 22	SA5	Saldo (5) Geldfluss aus VA-wirksamer Gebarung (SA3+SA4)				-7.700,00	-15.400,00	-13.894,72

Voranschlag 2026**Detailnachweis VA / 232 Schülerinnen- und Schülerbetreuung - interne Vergütungen enthalten**

Fonds	Konto	Bezeichnung	EVA 2026	EVA 2025	ERA 2024	FVA 2026	FVA 2025	FRA 2024
Fonds 232000		Schülerinnen- und Schülerbetreuung						
Operative Gebarung								
SU 21/31		Summe Erträge / Einzahlungen operative Gebarung	0,00	0,00	0,00	0,00	0,00	0,00
232000	690000	Schadensfälle	0,00	0,00	103,64	0,00	0,00	0,00
2	2225/3225	Sonstiger Sachaufwand / Sonstige Auszahl. aus Sachaufwand	0,00	0,00	103,64	0,00	0,00	0,00
1	222/322	Sachaufwand / Auszahlungen aus Sachaufwand	0,00	0,00	103,64	0,00	0,00	0,00
SU 22/32		Summe Aufwendungen / Auszahlungen operative Gebarung	0,00	0,00	103,64	0,00	0,00	0,00
SA SA0/SA1		SA (0) Nettoerg. (21-22) / SA (1) Geldfluss op. Geb. (31-32)	0,00	0,00	-103,64	0,00	0,00	0,00
SA SA01		Saldo (01) Haushaltsrücklagen (230-240)	0,00	0,00	0,00			
SA SA00		Saldo (00) Nettoergebnis nach Haushaltsrücklagen (SA0+SA01)	0,00	0,00	-103,64			
Investive Gebarung								
SU 33		Summe Einzahlungen investive Gebarung				0,00	0,00	0,00
SU 34		Summe Auszahlungen investive Gebarung				0,00	0,00	0,00
SA SA2		Saldo (2) Geldfluss aus der Investiven Gebarung (33-34)				0,00	0,00	0,00
SA SA3		Saldo (3) Nettofinanzierungssaldo (SA1+SA2)				0,00	0,00	0,00
Finanzierungstätigkeit								
SU 35		Summe Einzahlungen aus der Finanzierungstätigkeit				0,00	0,00	0,00
SU 36		Summe Auszahlungen aus der Finanzierungstätigkeit				0,00	0,00	0,00
SA SA4		Saldo (4) Geldfluss aus der Finanzierungstätigkeit (35-36)				0,00	0,00	0,00
SA SA5		Saldo (5) Geldfluss aus VA-wirksamer Gebarung (SA3+SA4)				0,00	0,00	0,00

Voranschlag 2026**Detailnachweis VA / 232 Schülerinnen- und Schülerbetreuung - interne Vergütungen enthalten**

Fonds	Konto	Bezeichnung	EVA 2026	EVA 2025	ERA 2024	FVA 2026	FVA 2025	FRA 2024
UA 232		Schülerinnen- und Schülerbetreuung						
UA 232	SA0/SA1	SA (0) Nettoerg. (21-22) / SA (1) Geldfluss op. Geb. (31-32)	0,00	0,00	-103,64	0,00	0,00	0,00
UA 232	SA00	Saldo (00) Nettoergebnis nach Haushaltsrücklagen (SA0+SA01)	0,00	0,00	-103,64			
UA 232	SA2	Saldo (2) Geldfluss aus der Investiven Gebarung (33-34)				0,00	0,00	0,00
UA 232	SA3	Saldo (3) Nettofinanzierungssaldo (SA1+SA2)				0,00	0,00	0,00
UA 232	SA4	Saldo (4) Geldfluss aus der Finanzierungstätigkeit (35-36)				0,00	0,00	0,00
UA 232	SA5	Saldo (5) Geldfluss aus VA-wirksamer Gebarung (SA3+SA4)				0,00	0,00	0,00
A 23		Förderung des Unterrichtes						
A 23	SA0/SA1	SA (0) Nettoerg. (21-22) / SA (1) Geldfluss op. Geb. (31-32)	0,00	0,00	-103,64	0,00	0,00	0,00
A 23	SA00	Saldo (00) Nettoergebnis nach Haushaltsrücklagen (SA0+SA01)	0,00	0,00	-103,64			
A 23	SA2	Saldo (2) Geldfluss aus der Investiven Gebarung (33-34)				0,00	0,00	0,00
A 23	SA3	Saldo (3) Nettofinanzierungssaldo (SA1+SA2)				0,00	0,00	0,00
A 23	SA4	Saldo (4) Geldfluss aus der Finanzierungstätigkeit (35-36)				0,00	0,00	0,00
A 23	SA5	Saldo (5) Geldfluss aus VA-wirksamer Gebarung (SA3+SA4)				0,00	0,00	0,00

Voranschlag 2026

Detailnachweis VA / 240 Kindergärten - interne Vergütungen enthalten

Fonds	Konto	Bezeichnung	EVA 2026	EVA 2025	ERA 2024	FVA 2026	FVA 2025	FRA 2024
Fonds 240000		Kindergärten St. Marien						
Operative Gebarung								
240000	810000	Leistungserlöse	2.000,00	0,00	0,00	2.000,00	0,00	1.763,56
240000	810100	Leistungserlöse	0,00	0,00	234,14	0,00	0,00	0,00
240000	810200	Leistungserlöse (Verpflegung)	900,00	0,00	774,55	900,00	0,00	4.163,04
240000	810300	Leistungserlöse (Bastelbeiträge)	0,00	0,00	644,43	0,00	0,00	18,18
2	2114/3114	Erträge / Einzahlungen aus Leistungen	2.900,00	0,00	1.653,12	2.900,00	0,00	5.944,78
240000	828000	Rückersätze von Ausgaben	0,00	0,00	2.896,00	0,00	0,00	2.896,00
2	2116/3116	Erträge / Einz. aus Veräußerung/GWG u. sonst. Erträge/Einz.	0,00	0,00	2.896,00	0,00	0,00	2.896,00
1	211/311	Erträge / Einzahl. aus operativer Verwaltungstätigkeit	2.900,00	0,00	4.549,12	2.900,00	0,00	8.840,78
240000	861001	Transfers von Ländern (Zukunftsfonds § 23 FAG)	0,00	144.600,00	136.699,93	0,00	144.600,00	136.699,93
2	2121/3121	Transferertrag / -zahlungen von Trägern des öffentl. Rechts	0,00	144.600,00	136.699,93	0,00	144.600,00	136.699,93
240000	867000	Lfd. Transferz. von priv. Organisationen	0,00	0,00	1.437,83	0,00	0,00	1.437,83
2	2124/3124	Transferertrag / -zahlungen von Haush. & Org. o.Erwerbschar.	0,00	0,00	1.437,83	0,00	0,00	1.437,83
1	212/312	Erträge aus Transfers / Einzahlungen aus Transfers	0,00	144.600,00	138.137,76	0,00	144.600,00	138.137,76
SU	21/31	Summe Erträge / Einzahlungen operative Gebarung	2.900,00	144.600,00	142.686,88	2.900,00	144.600,00	146.978,54
240000	511000	Geldb. Vertragsbed. in handw. Verwendung	37.100,00	32.100,00	18.356,40	37.100,00	32.100,00	18.356,40
240000	523000	Geldb. der nicht ganzj. besch. Arbeiter:innen	0,00	3.000,00	381,50	0,00	3.000,00	381,50
2	2211/3211	Personalaufwand / Ausz. (Bezüge, Nebengeb., Mehrleistungen)	37.100,00	35.100,00	18.737,90	37.100,00	35.100,00	18.737,90
240000	580000	Dienstgeberbeiträge FLAF	1.400,00	1.300,00	693,31	1.400,00	1.300,00	693,31
240000	582000	Sonst. DG-Beiträge zur soz. Sicherheit	8.600,00	7.400,00	4.219,40	8.600,00	7.400,00	4.219,40
240000	590000	Freiwillige Sozialleistungen (nur Barl.)	300,00	0,00	0,00	300,00	0,00	0,00
2	2212/3212	Gesetzlicher und freiwilliger Sozialaufwand / Auszahlungen	10.300,00	8.700,00	4.912,71	10.300,00	8.700,00	4.912,71
240000	593000	Dot. von Rückstellungen für nicht kons. Urlaube	0,00	0,00	333,44	0,00	0,00	0,00
2	2214	Nicht finanzierungswirksamer Personalaufwand	0,00	0,00	333,44	0,00	0,00	0,00
1	221/321	Personalaufwand / Auszahlungen aus Personalaufwand	47.400,00	43.800,00	23.984,05	47.400,00	43.800,00	23.650,61

Voranschlag 2026**Detailnachweis VA / 240 Kindergärten - interne Vergütungen enthalten**

Fonds	Konto	Bezeichnung	EVA 2026	EVA 2025	ERA 2024	FVA 2026	FVA 2025	FRA 2024
240000	400000	Geringwertige Wirtschaftsg. Anlageverm.	0,00	0,00	6,13	0,00	0,00	342,07
240000	430000	Lebensmittel	0,00	0,00	1.747,03	0,00	0,00	1.747,03
240000	457000	Druckwerke	0,00	0,00	303,74	0,00	0,00	375,56
240000	459000	Sonstige Verbrauchsgüter	0,00	0,00	0,00	0,00	0,00	9,45
2	2221/3221	Gebrauchs- und Verbrauchsgüter, Handelswaren / Auszahlungen	0,00	0,00	2.056,90	0,00	0,00	2.474,11
240000	600000	Energiebezüge (Strom)	2.400,00	2.300,00	2.836,83	2.400,00	2.300,00	2.836,83
240000	600100	Energiebezüge (Gas)	4.100,00	4.000,00	0,00	4.100,00	4.000,00	0,00
240000	631000	Telekommunikationsdienste	700,00	700,00	694,86	700,00	700,00	697,53
240000	640000	Rechtskosten	0,00	0,00	0,00	0,00	0,00	73,97
240000	670000	Versicherungen	1.700,00	1.700,00	1.662,80	1.700,00	1.700,00	1.662,80
2	2222/3222	Verwaltungs- und Betriebsaufwand / Auszahlungen	8.900,00	8.700,00	5.194,49	8.900,00	8.700,00	5.271,13
240000	700100	Betriebskosten (KG)	5.300,00	4.700,00	5.255,66	5.300,00	4.700,00	4.879,89
240000	700900	Miete Immobilie (KG)	7.500,00	7.500,00	6.000,00	7.500,00	7.500,00	7.465,41
240000	700950	Miete Mobilien (KG)	3.500,00	3.500,00	3.482,04	3.500,00	3.500,00	3.482,04
2	2223/3223	Leasing- und Mietaufwand / Ausz. für Leasing- u. Mietaufwand	16.300,00	15.700,00	14.737,70	16.300,00	15.700,00	15.827,34
240000	618000	Instandhaltung von son. Anlagen	0,00	0,00	10,08	0,00	0,00	10,08
2	2224/3224	Instandhaltung / Auszahlungen für Instandhaltung	0,00	0,00	10,08	0,00	0,00	10,08
240000	710000	Öffentliche Abgaben ohne Geb. gem. FAG	0,00	0,00	0,76	0,00	0,00	0,76
240000	711000	Gebühren für die Benützung gem. FAG	3.300,00	3.300,00	3.480,03	3.300,00	3.300,00	3.480,03
240000	720099	Vergütung Bauhof	6.000,00	5.000,00	635,00	6.000,00	5.000,00	635,00
240000	728000	Entgelte für sonstige Leistungen	5.100,00	5.000,00	10.723,87	5.100,00	5.000,00	10.554,02
240000	728200	Entgelte so Leistung	4.000,00	0,00	0,00	4.000,00	0,00	0,00
240000	729000	Sonstige Ausgaben	0,00	0,00	3,75	0,00	0,00	466,23
2	2225/3225	Sonstiger Sachaufwand / Sonstige Auszahl. aus Sachaufwand	18.400,00	13.300,00	14.843,41	18.400,00	13.300,00	15.136,04
240000	680700	Planm. Afa Amts, Betriebs/Geschäftsausstattung	2.300,00	2.200,00	1.936,33	0,00	0,00	0,00
240000	695000	Wertberichtigungen zu Forderungen	0,00	0,00	6,69	0,00	0,00	0,00
2	2226/3226	Nicht finanz.wirks. Sachaufw. / Ausz. Inanspruchn.Haftungen	2.300,00	2.200,00	1.943,02	0,00	0,00	0,00

Voranschlag 2026**Detailnachweis VA / 240 Kindergärten - interne Vergütungen enthalten**

Fonds	Konto	Bezeichnung	EVA 2026	EVA 2025	ERA 2024	FVA 2026	FVA 2025	FRA 2024
1	222/322	Sachaufwand / Auszahlungen aus Sachaufwand	45.900,00	39.900,00	38.785,60	43.600,00	37.700,00	38.718,70
240000	757000	Lfd. Transferz. an priv. Organisationen	320.000,00	217.200,00	304.400,00	320.000,00	217.200,00	304.400,00
240000	757010	Lfd. Transferz. an priv. Org.	0,00	0,00	-527,54	0,00	0,00	-527,54
240000	757030	Lfd. Transferz. an priv. Org. - LKA-LNK	0,00	0,00	924,95	0,00	0,00	924,95
2	2234/3234	Transferaufwand / -zahlungen an Haush. & Org.o.Erwerbschar.	320.000,00	217.200,00	304.797,41	320.000,00	217.200,00	304.797,41
1	223/323	Transferaufwand / Auszahlungen aus Transfers	320.000,00	217.200,00	304.797,41	320.000,00	217.200,00	304.797,41
SU	22/32	Summe Aufwendungen / Auszahlungen operative Gebarung	413.300,00	300.900,00	367.567,06	411.000,00	298.700,00	367.166,72
SA	SA0/SA1	SA (0) Nettoerg. (21-22) / SA (1) Geldfluss op. Geb. (31-32)	-410.400,00	-156.300,00	-224.880,18	-408.100,00	-154.100,00	-220.188,18
SA	SA01	Saldo (01) Haushaltsrücklagen (230-240)	0,00	0,00	0,00			
SA	SA00	Saldo (00) Nettoergebnis nach Haushaltsrücklagen (SA0+SA01)	-410.400,00	-156.300,00	-224.880,18			
Investive Gebarung								
SU	33	Summe Einzahlungen investive Gebarung				0,00	0,00	0,00
240000	042000	Amts-, Betriebs- und Geschäftsausstattung				0,00	0,00	2.430,00
2	3415	Ausz. f.d. Erwerb von Amts-, Betriebs- u.Geschäftsausstatt.				0,00	0,00	2.430,00
1	341	Auszahlungen aus der Investitionstätigkeit				0,00	0,00	2.430,00
SU	34	Summe Auszahlungen investive Gebarung				0,00	0,00	2.430,00
SA	SA2	Saldo (2) Geldfluss aus der Investiven Gebarung (33-34)				0,00	0,00	-2.430,00
SA	SA3	Saldo (3) Nettofinanzierungssaldo (SA1+SA2)				-408.100,00	-154.100,00	-222.618,18
Finanzierungstätigkeit								
SU	35	Summe Einzahlungen aus der Finanzierungstätigkeit				0,00	0,00	0,00
SU	36	Summe Auszahlungen aus der Finanzierungstätigkeit				0,00	0,00	0,00
SA	SA4	Saldo (4) Geldfluss aus der Finanzierungstätigkeit (35-36)				0,00	0,00	0,00
SA	SA5	Saldo (5) Geldfluss aus VA-wirksamer Gebarung (SA3+SA4)				-408.100,00	-154.100,00	-222.618,18
Fonds 240100	Kindergarten Weichstetten							

Voranschlag 2026**Detailnachweis VA / 240 Kindergärten - interne Vergütungen enthalten**

Fonds	Konto	Bezeichnung	EVA 2026	EVA 2025	ERA 2024	FVA 2026	FVA 2025	FRA 2024
Operative Gebarung								
240100	810000	Leistungserlöse	0,00	0,00	0,00	0,00	0,00	1.619,03
240100	810100	Leistungserlöse	0,00	0,00	50,66	0,00	0,00	0,00
240100	810200	Leistungserlöse (Verpflegung)	0,00	0,00	850,87	0,00	0,00	4.247,30
240100	810300	Leistungserlöse (Bastelbeiträge)	0,00	0,00	488,13	0,00	0,00	45,45
2	2114/3114	Erträge / Einzahlungen aus Leistungen	0,00	0,00	1.389,66	0,00	0,00	5.911,78
240100	819000	Abschreibungen und Wertberichtigungen	0,00	0,00	20,00	0,00	0,00	0,00
2	2117	Nicht finanzierungswirksame operative Erträge	0,00	0,00	20,00	0,00	0,00	0,00
1	211/311	Erträge / Einzahl. aus operativer Verwaltungstätigkeit	0,00	0,00	1.409,66	0,00	0,00	5.911,78
240100	863200	Transfers von Sozialvers.träger (AMS)	0,00	0,00	0,00	0,00	0,00	952,53
2	2121/3121	Transferertrag / -zahlungen von Trägern des öffentl. Rechts	0,00	0,00	0,00	0,00	0,00	952,53
240100	867000	Lfd. Transferz. von priv. Organisationen	0,00	0,00	3.067,91	0,00	0,00	3.067,91
2	2124/3124	Transferertrag / -zahlungen von Haush. & Org. o.Erwerbschar.	0,00	0,00	3.067,91	0,00	0,00	3.067,91
240100	813000	Erträge aus der Aufl. von Investitionszuschüssen	300,00	600,00	536,10	0,00	0,00	0,00
2	2127	Nicht finanzierungswirksamer Transferertrag	300,00	600,00	536,10	0,00	0,00	0,00
1	212/312	Erträge aus Transfers / Einzahlungen aus Transfers	300,00	600,00	3.604,01	0,00	0,00	4.020,44
SU	21/31	Summe Erträge / Einzahlungen operative Gebarung	300,00	600,00	5.013,67	0,00	0,00	9.932,22
240100	511000	Geldb. Vertragsbed. in handw. Verwendung	45.500,00	21.200,00	0,00	45.500,00	21.200,00	0,00
240100	523000	Geldb. der nicht ganzj. besch. Arbeiter:innen	0,00	3.800,00	0,00	0,00	3.800,00	0,00
2	2211/3211	Personalaufwand / Ausz. (Bezüge, Nebengeb., Mehrleistungen)	45.500,00	25.000,00	0,00	45.500,00	25.000,00	0,00
240100	580000	Dienstgeberbeiträge FLAF	1.700,00	900,00	0,00	1.700,00	900,00	0,00
240100	582000	Sonst. DG-Beiträge zur soz. Sicherheit	10.300,00	5.600,00	0,00	10.300,00	5.600,00	0,00
2	2212/3212	Gesetzlicher und freiwilliger Sozialaufwand / Auszahlungen	12.000,00	6.500,00	0,00	12.000,00	6.500,00	0,00
1	221/321	Personalaufwand / Auszahlungen aus Personalaufwand	57.500,00	31.500,00	0,00	57.500,00	31.500,00	0,00
240100	400000	Geringwertige Wirtschaftsg. Anlageverm.	0,00	0,00	881,16	0,00	0,00	881,16
240100	430000	Lebensmittel	0,00	0,00	1.581,20	0,00	0,00	1.581,20
240100	454000	Reinigungsmittel	0,00	0,00	13,97	0,00	0,00	13,97

Voranschlag 2026**Detailnachweis VA / 240 Kindergärten - interne Vergütungen enthalten**

Fonds	Konto	Bezeichnung	EVA 2026	EVA 2025	ERA 2024	FVA 2026	FVA 2025	FRA 2024
240100	456000	Schreib-, Zeichen- und son. Büromittel	0,00	0,00	65,52	0,00	0,00	65,52
240100	457000	Druckwerke	0,00	0,00	169,06	0,00	0,00	169,06
240100	459100	Sonstige Verbrauchsgüter	0,00	0,00	0,00	0,00	0,00	11,42
2	2221/3221	Gebrauchs- und Verbrauchsgüter, Handelswaren / Auszahlungen	0,00	0,00	2.710,91	0,00	0,00	2.722,33
240100	600000	Energiebezüge (Strom)	1.800,00	1.700,00	4.508,88	1.800,00	1.700,00	4.508,88
240100	600200	Energiebezüge (Wärme)	4.000,00	3.900,00	0,00	4.000,00	3.900,00	0,00
240100	631000	Telekommunikationsdienste	600,00	600,00	428,59	600,00	600,00	469,00
240100	640000	Rechtskosten	0,00	0,00	0,00	0,00	0,00	66,57
240100	670000	Versicherungen	400,00	400,00	395,87	400,00	400,00	395,87
2	2222/3222	Verwaltungs- und Betriebsaufwand / Auszahlungen	6.800,00	6.600,00	5.333,34	6.800,00	6.600,00	5.440,32
240100	700000	Mietzinse	12.000,00	0,00	0,00	12.000,00	0,00	0,00
240100	700100	Betriebskosten (KG)	2.700,00	2.600,00	2.711,90	2.700,00	2.600,00	2.576,79
240100	700900	Miete Immobilie (KG)	17.700,00	1.700,00	1.764,00	17.700,00	1.700,00	1.764,00
2	2223/3223	Leasing- und Mietaufwand / Ausz. für Leasing- u. Mietaufwand	32.400,00	4.300,00	4.475,90	32.400,00	4.300,00	4.340,79
240100	710000	Öffentliche Abgaben ohne Geb. gem. FAG	0,00	0,00	-12,80	0,00	0,00	-12,80
240100	711000	Gebühren für die Benützung gem. FAG	1.900,00	1.900,00	1.794,07	1.900,00	1.900,00	1.794,07
240100	720099	Vergütung Bauhof	6.000,00	5.000,00	7.898,00	6.000,00	5.000,00	7.898,00
240100	728000	Entgelte für sonstige Leistungen	27.000,00	30.000,00	29.675,91	27.000,00	30.000,00	29.771,44
240100	729000	Sonstige Ausgaben	0,00	0,00	3,75	0,00	0,00	3,75
2	2225/3225	Sonstiger Sachaufwand / Sonstige Auszahl. aus Sachaufwand	34.900,00	36.900,00	39.358,93	34.900,00	36.900,00	39.454,46
240100	680700	Planm. Afa Amts, Betriebs/Geschäftsausstattung	800,00	400,00	512,18	0,00	0,00	0,00
2	2226/3226	Nicht finanz.wirks. Sachaufw. / Ausz. Inanspruchn.Haftungen	800,00	400,00	512,18	0,00	0,00	0,00
1	222/322	Sachaufwand / Auszahlungen aus Sachaufwand	74.900,00	48.200,00	52.391,26	74.100,00	47.800,00	51.957,90
240100	757000	Lfd. Transferz. an priv. Organisationen	270.700,00	123.100,00	377.700,00	270.700,00	123.100,00	377.700,00
240100	757010	Lfd. Transferz. an priv. Org.	0,00	0,00	-1.753,57	0,00	0,00	-1.753,57
2	2234/3234	Transferaufwand / -zahlungen an Haush. & Org.o.Erwerbschar.	270.700,00	123.100,00	375.946,43	270.700,00	123.100,00	375.946,43
1	223/323	Transferaufwand / Auszahlungen aus Transfers	270.700,00	123.100,00	375.946,43	270.700,00	123.100,00	375.946,43

Voranschlag 2026**Detailnachweis VA / 240 Kindergärten - interne Vergütungen enthalten**

Fonds	Konto	Bezeichnung	EVA 2026	EVA 2025	ERA 2024	FVA 2026	FVA 2025	FRA 2024
SU	22/32	Summe Aufwendungen / Auszahlungen operative Gebarung	403.100,00	202.800,00	428.337,69	402.300,00	202.400,00	427.904,33
SA	SA0/SA1	SA (0) Nettoerg. (21-22) / SA (1) Geldfluss op. Geb. (31-32)	-402.800,00	-202.200,00	-423.324,02	-402.300,00	-202.400,00	-417.972,11
SA	SA01	Saldo (01) Haushaltsrücklagen (230-240)	0,00	0,00	0,00			
SA	SA00	Saldo (00) Nettoergebnis nach Haushaltsrücklagen (SA0+SA01)	-402.800,00	-202.200,00	-423.324,02			
Investive Gebarung								
SU	33	Summe Einzahlungen investive Gebarung				0,00	0,00	0,00
240100	042000	Amts-, Betriebs- und Geschäftsausstattung				0,00	0,00	1.250,00
2	3415	Ausz. f.d. Erwerb von Amts-, Betriebs- u. Geschäftsausstatt.				0,00	0,00	1.250,00
1	341	Auszahlungen aus der Investitionstätigkeit				0,00	0,00	1.250,00
SU	34	Summe Auszahlungen investive Gebarung				0,00	0,00	1.250,00
SA	SA2	Saldo (2) Geldfluss aus der Investiven Gebarung (33-34)				0,00	0,00	-1.250,00
SA	SA3	Saldo (3) Nettofinanzierungssaldo (SA1+SA2)				-402.300,00	-202.400,00	-419.222,11
Finanzierungstätigkeit								
SU	35	Summe Einzahlungen aus der Finanzierungstätigkeit				0,00	0,00	0,00
SU	36	Summe Auszahlungen aus der Finanzierungstätigkeit				0,00	0,00	0,00
SA	SA4	Saldo (4) Geldfluss aus der Finanzierungstätigkeit (35-36)				0,00	0,00	0,00
SA	SA5	Saldo (5) Geldfluss aus VA-wirksamer Gebarung (SA3+SA4)				-402.300,00	-202.400,00	-419.222,11
Fonds 240200 Kindergarten Nöstlbach								
Operative Gebarung								
240200	810000	Leistungserlöse	0,00	0,00	0,00	0,00	0,00	1.414,48
240200	810200	Leistungserlöse (Verpflegung)	0,00	0,00	512,72	0,00	0,00	2.785,57
240200	810300	Leistungserlöse (Bastelbeiträge)	0,00	0,00	413,61	0,00	0,00	81,81
2	2114/3114	Erträge / Einzahlungen aus Leistungen	0,00	0,00	926,33	0,00	0,00	4.281,86
240200	828000	Rückersätze von Ausgaben	0,00	0,00	83,32	0,00	0,00	83,32
240200	829900	Sonstige Einnahmen (Zuführung)	0,00	0,00	29.900,00	0,00	0,00	29.900,00

Voranschlag 2026

Detailnachweis VA / 240 Kindergärten - interne Vergütungen enthalten

Fonds	Konto	Bezeichnung	EVA 2026	EVA 2025	ERA 2024	FVA 2026	FVA 2025	FRA 2024
2	2116/3116	Erträge / Einz. aus Veräußerung/GWG u. sonst. Erträge/Einz.	0,00	0,00	29.983,32	0,00	0,00	29.983,32
1	211/311	Erträge / Einzahl. aus operativer Verwaltungstätigkeit	0,00	0,00	30.909,65	0,00	0,00	34.265,18
240200	871100	KTZ aus Gemeindebedarfszuweisungsmittel	0,00	119.000,00	9.741,00	0,00	119.000,00	9.741,00
240200	871300	KTZ aus Gemeindebedarfszuweisungsmittel	0,00	81.400,00	0,00	0,00	81.400,00	0,00
2	2121/3121	Transferertrag / -zahlungen von Trägern des öffentl. Rechts	0,00	200.400,00	9.741,00	0,00	200.400,00	9.741,00
240200	867000	Lfd. Transferz. von priv. Organisationen	0,00	0,00	4.232,61	0,00	0,00	4.232,61
2	2124/3124	Transferertrag / -zahlungen von Haush. & Org. o.Erwerbschar.	0,00	0,00	4.232,61	0,00	0,00	4.232,61
1	212/312	Erträge aus Transfers / Einzahlungen aus Transfers	0,00	200.400,00	13.973,61	0,00	200.400,00	13.973,61
SU	21/31	Summe Erträge / Einzahlungen operative Gebarung	0,00	200.400,00	44.883,26	0,00	200.400,00	48.238,79
240200	523000	Geldb. der nicht ganzj. besch. Arbeiter:innen	0,00	1.600,00	0,00	0,00	1.600,00	0,00
2	2211/3211	Personalaufwand / Ausz. (Bezüge, Nebengeb., Mehrleistungen)	0,00	1.600,00	0,00	0,00	1.600,00	0,00
240200	580000	Dienstgeberbeiträge FLAF	0,00	100,00	0,00	0,00	100,00	0,00
240200	582000	Sonst. DG-Beiträge zur soz. Sicherheit	0,00	400,00	0,00	0,00	400,00	0,00
2	2212/3212	Gesetzlicher und freiwilliger Sozialaufwand / Auszahlungen	0,00	500,00	0,00	0,00	500,00	0,00
1	221/321	Personalaufwand / Auszahlungen aus Personalaufwand	0,00	2.100,00	0,00	0,00	2.100,00	0,00
240200	400000	Geringwertige Wirtschaftsg. Anlageverm.	0,00	0,00	10,62	0,00	0,00	10,62
240200	430000	Lebensmittel	0,00	0,00	1.089,39	0,00	0,00	1.089,39
240200	457000	Druckwerke	0,00	0,00	36,89	0,00	0,00	36,89
2	2221/3221	Gebrauchs- und Verbrauchsgüter, Handelswaren / Auszahlungen	0,00	0,00	1.136,90	0,00	0,00	1.136,90
240200	600000	Energiebezüge (Strom)	1.200,00	1.100,00	3.505,61	1.200,00	1.100,00	3.389,35
240200	600100	Energiebezüge (Gas)	3.900,00	3.800,00	0,00	3.900,00	3.800,00	0,00
240200	631000	Telekommunikationsdienste	700,00	700,00	698,95	700,00	700,00	701,62
240200	640000	Rechtskosten	0,00	0,00	0,00	0,00	0,00	73,97
240200	670000	Versicherungen	900,00	900,00	880,67	900,00	900,00	880,67
2	2222/3222	Verwaltungs- und Betriebsaufwand / Auszahlungen	6.700,00	6.500,00	5.085,23	6.700,00	6.500,00	5.045,61
240200	700100	Betriebskosten (KG)	4.000,00	3.700,00	3.923,14	4.000,00	3.700,00	3.661,92
240200	700900	Miete Immobilie (KG)	2.200,00	2.200,00	2.184,00	2.200,00	2.200,00	2.184,00

Voranschlag 2026

Detailnachweis VA / 240 Kindergärten - interne Vergütungen enthalten

Fonds	Konto	Bezeichnung	EVA 2026	EVA 2025	ERA 2024	FVA 2026	FVA 2025	FRA 2024
240200	700950	Miete Mobilien (KG)	0,00	700,00	688,00	0,00	700,00	688,00
2	2223/3223	Leasing- und Mietaufwand / Ausz. für Leasing- u. Mietaufwand	6.200,00	6.600,00	6.795,14	6.200,00	6.600,00	6.533,92
240200	614000	Instandhaltung von Gebäuden	0,00	0,00	19,73	0,00	0,00	37,96
240200	616000	Instandhaltung von Maschinen u. Anlagen	100,00	0,00	0,00	100,00	0,00	0,00
2	2224/3224	Instandhaltung / Auszahlungen für Instandhaltung	100,00	0,00	19,73	100,00	0,00	37,96
240200	711000	Gebühren für die Benützung gem. FAG	2.400,00	2.400,00	2.370,63	2.400,00	2.400,00	2.370,63
240200	720099	Vergütung Bauhof	6.000,00	8.000,00	8.186,50	6.000,00	8.000,00	8.186,50
240200	728000	Entgelte für sonstige Leistungen	1.800,00	1.800,00	4.308,48	1.800,00	1.800,00	4.411,00
240200	729000	Sonstige Ausgaben	0,00	0,00	3,75	0,00	0,00	3,75
2	2225/3225	Sonstiger Sachaufwand / Sonstige Auszahl. aus Sachaufwand	10.200,00	12.200,00	14.869,36	10.200,00	12.200,00	14.971,88
240200	680700	Planm. Afa Amts, Betriebs/Geschäftsausstattung	500,00	300,00	318,38	0,00	0,00	0,00
240200	695000	Wertberichtigungen zu Forderungen	0,00	0,00	6,00	0,00	0,00	0,00
2	2226/3226	Nicht finanz.wirks. Sachaufw. / Ausz. Inanspruchn.Haftungen	500,00	300,00	324,38	0,00	0,00	0,00
1	222/322	Sachaufwand / Auszahlungen aus Sachaufwand	23.700,00	25.600,00	28.230,74	23.200,00	25.300,00	27.726,27
240200	786000	Kapitaltransf. an Betei. der Gem./des -verbandes	0,00	200.400,00	39.641,00	0,00	0,00	0,00
2	2232/3232	Transferaufwand / -zahlungen an Beteiligungen	0,00	200.400,00	39.641,00	0,00	0,00	0,00
240200	757000	Lfd. Transferz. an priv. Organisationen	209.000,00	119.300,00	231.600,00	209.000,00	119.300,00	231.600,00
240200	757010	Lfd. Transferz. an priv. Org.	0,00	0,00	-55,81	0,00	0,00	-55,81
2	2234/3234	Transferaufwand / -zahlungen an Haush. & Org.o.Erwerbschar.	209.000,00	119.300,00	231.544,19	209.000,00	119.300,00	231.544,19
1	223/323	Transferaufwand / Auszahlungen aus Transfers	209.000,00	319.700,00	271.185,19	209.000,00	119.300,00	231.544,19
SU	22/32	Summe Aufwendungen / Auszahlungen operative Gebarung	232.700,00	347.400,00	299.415,93	232.200,00	146.700,00	259.270,46
SA	SA0/SA1	SA (0) Nettoerg. (21-22) / SA (1) Geldfluss op. Geb. (31-32)	-232.700,00	-147.000,00	-254.532,67	-232.200,00	53.700,00	-211.031,67
SA	SA01	Saldo (01) Haushaltsrücklagen (230-240)	0,00	0,00	0,00			
SA	SA00	Saldo (00) Nettoergebnis nach Haushaltsrücklagen (SA0+SA01)	-232.700,00	-147.000,00	-254.532,67			
Investive Gebarung								
SU	33	Summe Einzahlungen investive Gebarung				0,00	0,00	0,00

Voranschlag 2026**Detailnachweis VA / 240 Kindergärten - interne Vergütungen enthalten**

Fonds	Konto	Bezeichnung	EVA 2026	EVA 2025	ERA 2024	FVA 2026	FVA 2025	FRA 2024
240200	042000	Amts-, Betriebs- und Geschäftsausstattung				0,00	0,00	1.250,00
2	3415	Ausz. f.d. Erwerb von Amts-, Betriebs- u.Geschäftsausstatt.				0,00	0,00	1.250,00
1	341	Auszahlungen aus der Investitionstätigkeit				0,00	0,00	1.250,00
240200	786000	Kapitaltransf. an Betei. der Gem./des -verbandes				0,00	200.400,00	39.641,00
2	3432	Kapitaltransferzahlungen an Beteiligungen				0,00	200.400,00	39.641,00
1	343	Auszahlungen aus Kapitaltransfers				0,00	200.400,00	39.641,00
SU	34	Summe Auszahlungen investive Gebarung				0,00	200.400,00	40.891,00
SA	SA2	Saldo (2) Geldfluss aus der Investiven Gebarung (33-34)				0,00	-200.400,00	-40.891,00
SA	SA3	Saldo (3) Nettofinanzierungssaldo (SA1+SA2)				-232.200,00	-146.700,00	-251.922,67
Finanzierungstätigkeit								
SU	35	Summe Einzahlungen aus der Finanzierungstätigkeit				0,00	0,00	0,00
SU	36	Summe Auszahlungen aus der Finanzierungstätigkeit				0,00	0,00	0,00
SA	SA4	Saldo (4) Geldfluss aus der Finanzierungstätigkeit (35-36)				0,00	0,00	0,00
SA	SA5	Saldo (5) Geldfluss aus VA-wirksamer Gebarung (SA3+SA4)				-232.200,00	-146.700,00	-251.922,67
Fonds 240700 Kindergartentransport								
Operative Gebarung								
240700	810100	Leistungserlöse	5.000,00	4.500,00	5.000,00	5.000,00	4.500,00	6.500,00
2	2114/3114	Erträge / Einzahlungen aus Leistungen	5.000,00	4.500,00	5.000,00	5.000,00	4.500,00	6.500,00
240700	817000	Erträge aus der Auf. von sonst. RSt	0,00	0,00	323,18	0,00	0,00	0,00
2	2117	Nicht finanzierungswirksame operative Erträge	0,00	0,00	323,18	0,00	0,00	0,00
1	211/311	Erträge / Einzahl. aus operativer Verwaltungstätigkeit	5.000,00	4.500,00	5.323,18	5.000,00	4.500,00	6.500,00
240700	861000	Lfd. Transferz. von Ländern	20.500,00	20.000,00	16.330,84	20.500,00	20.000,00	16.330,84
2	2121/3121	Transferertrag / -zahlungen von Trägern des öffentl. Rechts	20.500,00	20.000,00	16.330,84	20.500,00	20.000,00	16.330,84
1	212/312	Erträge aus Transfers / Einzahlungen aus Transfers	20.500,00	20.000,00	16.330,84	20.500,00	20.000,00	16.330,84
SU	21/31	Summe Erträge / Einzahlungen operative Gebarung	25.500,00	24.500,00	21.654,02	25.500,00	24.500,00	22.830,84

Voranschlag 2026**Detailnachweis VA / 240 Kindergärten - interne Vergütungen enthalten**

Fonds	Konto	Bezeichnung	EVA 2026	EVA 2025	ERA 2024	FVA 2026	FVA 2025	FRA 2024
240700	511000	Geldb. Vertragsbed. in handw. Verwendung	12.800,00	13.100,00	11.905,90	12.800,00	13.100,00	11.905,90
2	2211/3211	Personalaufwand / Ausz. (Bezüge, Nebengeb., Mehrleistungen)	12.800,00	13.100,00	11.905,90	12.800,00	13.100,00	11.905,90
240700	580000	Dienstgeberbeiträge FLAF	500,00	500,00	440,54	500,00	500,00	440,54
240700	582000	Sonst. DG-Beiträge zur soz. Sicherheit	2.900,00	3.000,00	2.745,27	2.900,00	3.000,00	2.745,27
2	2212/3212	Gesetzlicher und freiwilliger Sozialaufwand / Auszahlungen	3.400,00	3.500,00	3.185,81	3.400,00	3.500,00	3.185,81
240700	592000	Dot: von Rückstel. für Jubiläumszuwendungen	100,00	100,00	174,34	0,00	0,00	0,00
2	2214	Nicht finanzierungswirksamer Personalaufwand	100,00	100,00	174,34	0,00	0,00	0,00
1	221/321	Personalaufwand / Auszahlungen aus Personalaufwand	16.300,00	16.700,00	15.266,05	16.200,00	16.600,00	15.091,71
240700	621000	Sonstige Transporte	32.400,00	23.000,00	22.269,33	32.400,00	23.000,00	22.269,33
2	2222/3222	Verwaltungs- und Betriebsaufwand / Auszahlungen	32.400,00	23.000,00	22.269,33	32.400,00	23.000,00	22.269,33
240700	728000	Entgelte für sonstige Leistungen	100,00	100,00	64,17	100,00	100,00	64,22
2	2225/3225	Sonstiger Sachaufwand / Sonstige Auszahl. aus Sachaufwand	100,00	100,00	64,17	100,00	100,00	64,22
1	222/322	Sachaufwand / Auszahlungen aus Sachaufwand	32.500,00	23.100,00	22.333,50	32.500,00	23.100,00	22.333,55
SU	22/32	Summe Aufwendungen / Auszahlungen operative Gebarung	48.800,00	39.800,00	37.599,55	48.700,00	39.700,00	37.425,26
SA	SA0/SA1	SA (0) Nettoerg. (21-22) / SA (1) Geldfluss op. Geb. (31-32)	-23.300,00	-15.300,00	-15.945,53	-23.200,00	-15.200,00	-14.594,42
SA	SA01	Saldo (01) Haushaltsrücklagen (230-240)	0,00	0,00	0,00			
SA	SA00	Saldo (00) Nettoergebnis nach Haushaltsrücklagen (SA0+SA01)	-23.300,00	-15.300,00	-15.945,53			
Investive Gebarung								
SU	33	Summe Einzahlungen investive Gebarung				0,00	0,00	0,00
SU	34	Summe Auszahlungen investive Gebarung				0,00	0,00	0,00
SA	SA2	Saldo (2) Geldfluss aus der Investiven Gebarung (33-34)				0,00	0,00	0,00
SA	SA3	Saldo (3) Nettofinanzierungssaldo (SA1+SA2)				-23.200,00	-15.200,00	-14.594,42
Finanzierungstätigkeit								
SU	35	Summe Einzahlungen aus der Finanzierungstätigkeit				0,00	0,00	0,00
SU	36	Summe Auszahlungen aus der Finanzierungstätigkeit				0,00	0,00	0,00
SA	SA4	Saldo (4) Geldfluss aus der Finanzierungstätigkeit (35-36)				0,00	0,00	0,00

Voranschlag 2026**Detailnachweis VA / 240 Kindergärten - interne Vergütungen enthalten**

Fonds	Konto	Bezeichnung	EVA 2026	EVA 2025	ERA 2024	FVA 2026	FVA 2025	FRA 2024
SA	SA5	Saldo (5) Geldfluss aus VA-wirksamer Gebarung (SA3+SA4)				-23.200,00	-15.200,00	-14.594,42
Fonds 240800		Krabbelstube St. Marien						
Operative Gebarung								
240800	810000	Leistungserlöse	0,00	0,00	0,00	0,00	0,00	1.801,78
240800	810100	Leistungserlöse	0,00	0,00	50,66	0,00	0,00	0,00
240800	810200	Leistungserlöse (Verpflegung)	0,00	0,00	294,54	0,00	0,00	1.560,00
240800	810300	Leistungserlöse (Bastelbeiträge)	0,00	0,00	280,02	0,00	0,00	0,00
2	2114/3114	Erträge / Einzahlungen aus Leistungen	0,00	0,00	625,22	0,00	0,00	3.361,78
1	211/311	Erträge / Einzahl. aus operativer Verwaltungstätigkeit	0,00	0,00	625,22	0,00	0,00	3.361,78
SU	21/31	Summe Erträge / Einzahlungen operative Gebarung	0,00	0,00	625,22	0,00	0,00	3.361,78
240800	511000	Geldb. Vertragsbed. in handw. Verwendung	5.600,00	0,00	0,00	5.600,00	0,00	0,00
2	2211/3211	Personalaufwand / Ausz. (Bezüge, Nebengeb., Mehrleistungen)	5.600,00	0,00	0,00	5.600,00	0,00	0,00
240800	580000	Dienstgeberbeiträge FLAF	200,00	0,00	0,00	200,00	0,00	0,00
240800	582000	Sonst. DG-Beiträge zur soz. Sicherheit	1.100,00	0,00	0,00	1.100,00	0,00	0,00
2	2212/3212	Gesetzlicher und freiwilliger Sozialaufwand / Auszahlungen	1.300,00	0,00	0,00	1.300,00	0,00	0,00
1	221/321	Personalaufwand / Auszahlungen aus Personalaufwand	6.900,00	0,00	0,00	6.900,00	0,00	0,00
240800	400000	Geringwertige Wirtschaftsg. Anlageverm.	0,00	0,00	3,07	0,00	0,00	96,00
240800	430000	Lebensmittel	0,00	0,00	628,59	0,00	0,00	628,59
240800	457000	Druckwerke	0,00	0,00	151,87	0,00	0,00	208,78
2	2221/3221	Gebrauchs- und Verbrauchsgüter, Handelswaren / Auszahlungen	0,00	0,00	783,53	0,00	0,00	933,37
240800	600000	Energiebezüge (Strom)	1.300,00	1.200,00	1.418,33	1.300,00	1.200,00	1.418,33
240800	600100	Energiebezüge (Gas)	2.100,00	2.000,00	0,00	2.100,00	2.000,00	0,00
240800	631000	Telekommunikationsdienste	400,00	300,00	299,92	400,00	300,00	297,25
240800	640000	Rechtskosten	0,00	0,00	0,00	0,00	0,00	36,98
240800	670000	Versicherungen	900,00	700,00	831,40	900,00	700,00	831,40
2	2222/3222	Verwaltungs- und Betriebsaufwand / Auszahlungen	4.700,00	4.200,00	2.549,65	4.700,00	4.200,00	2.583,96

Voranschlag 2026**Detailnachweis VA / 240 Kindergärten - interne Vergütungen enthalten**

Fonds	Konto	Bezeichnung	EVA 2026	EVA 2025	ERA 2024	FVA 2026	FVA 2025	FRA 2024
240800	700100	Betriebskosten (KG)	2.700,00	2.500,00	2.627,82	2.700,00	2.500,00	2.439,94
240800	700900	Miete Immobilie (KG)	3.000,00	3.000,00	3.000,00	3.000,00	3.000,00	3.732,71
240800	700950	Miete Mobilien (KG)	1.800,00	1.800,00	1.741,00	1.800,00	1.800,00	1.741,00
2	2223/3223	Leasing- und Mietaufwand / Ausz. für Leasing- u. Mietaufwand	7.500,00	7.300,00	7.368,82	7.500,00	7.300,00	7.913,65
240800	618000	Instandhaltung von son. Anlagen	0,00	0,00	5,04	0,00	0,00	5,04
2	2224/3224	Instandhaltung / Auszahlungen für Instandhaltung	0,00	0,00	5,04	0,00	0,00	5,04
240800	710000	Öffentliche Abgaben ohne Geb. gem. FAG	0,00	0,00	0,36	0,00	0,00	0,36
240800	711000	Gebühren für die Benützung gem. FAG	1.900,00	1.900,00	1.739,96	1.900,00	1.900,00	1.739,96
240800	720099	Vergütung Bauhof	2.000,00	2.000,00	0,00	2.000,00	2.000,00	0,00
240800	728000	Entgelte für sonstige Leistungen	2.100,00	2.000,00	5.422,43	2.100,00	2.000,00	5.326,54
240800	729000	Sonstige Ausgaben	0,00	0,00	3,75	0,00	0,00	3,75
2	2225/3225	Sonstiger Sachaufwand / Sonstige Auszahl. aus Sachaufwand	6.000,00	5.900,00	7.166,50	6.000,00	5.900,00	7.070,61
1	222/322	Sachaufwand / Auszahlungen aus Sachaufwand	18.200,00	17.400,00	17.873,54	18.200,00	17.400,00	18.506,63
240800	757000	Lfd. Transferz. an priv. Organisationen	99.300,00	90.100,00	125.100,00	99.300,00	90.100,00	125.100,00
240800	757010	Lfd. Transferz. an priv. Org.	0,00	0,00	-42,24	0,00	0,00	-42,24
240800	757030	Lfd. Transferz. an priv. Org. - LKA-LNK	0,00	0,00	4,45	0,00	0,00	4,45
2	2234/3234	Transferaufwand / -zahlungen an Haush. & Org.o.Erwerbschar.	99.300,00	90.100,00	125.062,21	99.300,00	90.100,00	125.062,21
1	223/323	Transferaufwand / Auszahlungen aus Transfers	99.300,00	90.100,00	125.062,21	99.300,00	90.100,00	125.062,21
SU	22/32	Summe Aufwendungen / Auszahlungen operative Gebarung	124.400,00	107.500,00	142.935,75	124.400,00	107.500,00	143.568,84
SA	SA0/SA1	SA (0) Nettoerg. (21-22) / SA (1) Geldfluss op. Geb. (31-32)	-124.400,00	-107.500,00	-142.310,53	-124.400,00	-107.500,00	-140.207,06
SA	SA01	Saldo (01) Haushaltsrücklagen (230-240)	0,00	0,00	0,00			
SA	SA00	Saldo (00) Nettoergebnis nach Haushaltsrücklagen (SA0+SA01)	-124.400,00	-107.500,00	-142.310,53			
Investive Gebarung								
SU	33	Summe Einzahlungen investive Gebarung				0,00	0,00	0,00
SU	34	Summe Auszahlungen investive Gebarung				0,00	0,00	0,00
SA	SA2	Saldo (2) Geldfluss aus der Investiven Gebarung (33-34)				0,00	0,00	0,00

Voranschlag 2026**Detailnachweis VA / 240 Kindergärten - interne Vergütungen enthalten**

Fonds	Konto	Bezeichnung	EVA 2026	EVA 2025	ERA 2024	FVA 2026	FVA 2025	FRA 2024
SA	SA3	Saldo (3) Nettofinanzierungssaldo (SA1+SA2)				-124.400,00	-107.500,00	-140.207,06
Finanzierungstätigkeit								
SU	35	Summe Einzahlungen aus der Finanzierungstätigkeit				0,00	0,00	0,00
SU	36	Summe Auszahlungen aus der Finanzierungstätigkeit				0,00	0,00	0,00
SA	SA4	Saldo (4) Geldfluss aus der Finanzierungstätigkeit (35-36)				0,00	0,00	0,00
SA	SA5	Saldo (5) Geldfluss aus VA-wirksamer Gebarung (SA3+SA4)				-124.400,00	-107.500,00	-140.207,06
Fonds 240810 Krabbelstube Weichstetten								
Operative Gebarung								
240810	810000	Leistungserlöse	0,00	0,00	0,00	0,00	0,00	1.406,33
240810	810200	Leistungserlöse (Verpflegung)	0,00	0,00	254,53	0,00	0,00	1.530,89
240810	810300	Leistungserlöse (Bastelbeiträge)	0,00	0,00	221,04	0,00	0,00	0,00
2	2114/3114	Erträge / Einzahlungen aus Leistungen	0,00	0,00	475,57	0,00	0,00	2.937,22
1	211/311	Erträge / Einzahl. aus operativer Verwaltungstätigkeit	0,00	0,00	475,57	0,00	0,00	2.937,22
240810	867000	Lfd. Transferz. von priv. Organisationen	0,00	0,00	510,45	0,00	0,00	510,45
2	2124/3124	Transferertrag / -zahlungen von Haush. & Org. o.Erwerbschar.	0,00	0,00	510,45	0,00	0,00	510,45
1	212/312	Erträge aus Transfers / Einzahlungen aus Transfers	0,00	0,00	510,45	0,00	0,00	510,45
SU	21/31	Summe Erträge / Einzahlungen operative Gebarung	0,00	0,00	986,02	0,00	0,00	3.447,67
240810	400000	Geringwertige Wirtschaftsg. Anlageverm.	0,00	0,00	414,55	0,00	0,00	414,55
240810	430000	Lebensmittel	0,00	0,00	582,16	0,00	0,00	582,16
240810	454000	Reinigungsmittel	0,00	0,00	9,32	0,00	0,00	9,32
240810	456000	Schreib-, Zeichen- und son. Büromittel	0,00	0,00	43,68	0,00	0,00	43,68
240810	457000	Druckwerke	0,00	0,00	88,60	0,00	0,00	88,60
240810	459100	Sonstige Verbrauchsgüter	0,00	0,00	0,00	0,00	0,00	7,61
2	2221/3221	Gebrauchs- und Verbrauchsgüter, Handelswaren / Auszahlungen	0,00	0,00	1.138,31	0,00	0,00	1.145,92
240810	600000	Energiebezüge (Strom)	1.300,00	1.200,00	2.962,95	1.300,00	1.200,00	2.962,95

Voranschlag 2026**Detailnachweis VA / 240 Kindergärten - interne Vergütungen enthalten**

Fonds	Konto	Bezeichnung	EVA 2026	EVA 2025	ERA 2024	FVA 2026	FVA 2025	FRA 2024
240810	600200	Energiebezüge (Wärme)	2.700,00	2.600,00	0,00	2.700,00	2.600,00	0,00
240810	631000	Telekommunikationsdienste	300,00	300,00	232,40	300,00	300,00	254,01
240810	640000	Rechtskosten	0,00	0,00	0,00	0,00	0,00	44,38
240810	670000	Versicherungen	300,00	300,00	263,91	300,00	300,00	263,91
2	2222/3222	Verwaltungs- und Betriebsaufwand / Auszahlungen	4.600,00	4.400,00	3.459,26	4.600,00	4.400,00	3.525,25
240810	700100	Betriebskosten (KG)	2.000,00	1.900,00	1.807,93	2.000,00	1.900,00	1.717,86
240810	700900	Miete Immobilie (KG)	1.200,00	1.200,00	1.176,00	1.200,00	1.200,00	1.176,00
2	2223/3223	Leasing- und Mietaufwand / Ausz. für Leasing- u. Mietaufwand	3.200,00	3.100,00	2.983,93	3.200,00	3.100,00	2.893,86
240810	710000	Öffentliche Abgaben ohne Geb. gem. FAG	0,00	0,00	-9,60	0,00	0,00	-9,60
240810	711000	Gebühren für die Benützung gem. FAG	1.200,00	1.200,00	1.196,02	1.200,00	1.200,00	1.196,02
240810	720099	Vergütung Bauhof	2.000,00	2.000,00	0,00	2.000,00	2.000,00	0,00
240810	728000	Entgelte für sonstige Leistungen	17.000,00	18.600,00	19.652,54	17.000,00	18.600,00	19.688,74
240810	729000	Sonstige Ausgaben	0,00	0,00	3,75	0,00	0,00	3,75
2	2225/3225	Sonstiger Sachaufwand / Sonstige Auszahl. aus Sachaufwand	20.200,00	21.800,00	20.842,71	20.200,00	21.800,00	20.878,91
240810	680700	Planm. Afa Amts, Betriebs/Geschäftsausstattung	100,00	100,00	99,43	0,00	0,00	0,00
240810	695000	Wertberichtigungen zu Forderungen	0,00	0,00	117,60	0,00	0,00	0,00
2	2226/3226	Nicht finanz.wirks. Sachaufw. / Ausz. Inanspruchn. Haftungen	100,00	100,00	217,03	0,00	0,00	0,00
1	222/322	Sachaufwand / Auszahlungen aus Sachaufwand	28.100,00	29.400,00	28.641,24	28.000,00	29.300,00	28.443,94
240810	757000	Lfd. Transferz. an priv. Organisationen	139.300,00	184.900,00	135.100,00	139.300,00	184.900,00	135.100,00
240810	757010	Lfd. Transferz. an priv. Org.	0,00	0,00	-634,74	0,00	0,00	-634,74
2	2234/3234	Transferaufwand / -zahlungen an Haush. & Org.o.Erwerbschar.	139.300,00	184.900,00	134.465,26	139.300,00	184.900,00	134.465,26
1	223/323	Transferaufwand / Auszahlungen aus Transfers	139.300,00	184.900,00	134.465,26	139.300,00	184.900,00	134.465,26
SU	22/32	Summe Aufwendungen / Auszahlungen operative Gebarung	167.400,00	214.300,00	163.106,50	167.300,00	214.200,00	162.909,20
SA	SA0/SA1	SA (0) Nettoerg. (21-22) / SA (1) Geldfluss op. Geb. (31-32)	-167.400,00	-214.300,00	-162.120,48	-167.300,00	-214.200,00	-159.461,53
SA	SA01	Saldo (01) Haushaltsrücklagen (230-240)	0,00	0,00	0,00			
SA	SA00	Saldo (00) Nettoergebnis nach Haushaltsrücklagen (SA0+SA01)	-167.400,00	-214.300,00	-162.120,48			

Investive Gebarung

Voranschlag 2026**Detailnachweis VA / 240 Kindergärten - interne Vergütungen enthalten**

Fonds	Konto	Bezeichnung	EVA 2026	EVA 2025	ERA 2024	FVA 2026	FVA 2025	FRA 2024
SU 33		Summe Einzahlungen investive Gebarung				0,00	0,00	0,00
SU 34		Summe Auszahlungen investive Gebarung				0,00	0,00	0,00
SA SA2		Saldo (2) Geldfluss aus der Investiven Gebarung (33-34)				0,00	0,00	0,00
SA SA3		Saldo (3) Nettofinanzierungssaldo (SA1+SA2)				-167.300,00	-214.200,00	-159.461,53
Finanzierungstätigkeit								
SU 35		Summe Einzahlungen aus der Finanzierungstätigkeit				0,00	0,00	0,00
SU 36		Summe Auszahlungen aus der Finanzierungstätigkeit				0,00	0,00	0,00
SA SA4		Saldo (4) Geldfluss aus der Finanzierungstätigkeit (35-36)				0,00	0,00	0,00
SA SA5		Saldo (5) Geldfluss aus VA-wirksamer Gebarung (SA3+SA4)				-167.300,00	-214.200,00	-159.461,53
Fonds 240820 Krabbelstube Nöstlbach								
Operative Gebarung								
240820	810000	Leistungserlöse	0,00	0,00	0,00	0,00	0,00	508,63
240820	810200	Leistungserlöse (Verpflegung)	0,00	0,00	0,00	0,00	0,00	721,32
240820	810300	Leistungserlöse (Bastelbeiträge)	0,00	0,00	90,21	0,00	0,00	0,00
2	2114/3114	Erträge / Einzahlungen aus Leistungen	0,00	0,00	90,21	0,00	0,00	1.229,95
240820	819000	Abschreibungen und Wertberichtigungen	0,00	0,00	16,60	0,00	0,00	0,00
2	2117	Nicht finanzierungswirksame operative Erträge	0,00	0,00	16,60	0,00	0,00	0,00
1	211/311	Erträge / Einzahl. aus operativer Verwaltungstätigkeit	0,00	0,00	106,81	0,00	0,00	1.229,95
SU 21/31		Summe Erträge / Einzahlungen operative Gebarung	0,00	0,00	106,81	0,00	0,00	1.229,95
240820	400000	Geringwertige Wirtschaftsg. Anlageverm.	0,00	0,00	5,32	0,00	0,00	5,32
240820	430000	Lebensmittel	0,00	0,00	371,90	0,00	0,00	371,90
240820	457000	Druckwerke	0,00	0,00	70,34	0,00	0,00	70,34
2	2221/3221	Gebrauchs- und Verbrauchsgüter, Handelswaren / Auszahlungen	0,00	0,00	447,56	0,00	0,00	447,56
240820	600000	Energiebezüge (Strom)	700,00	600,00	1.752,79	700,00	600,00	1.694,66
240820	600100	Energiebezüge (Gas)	2.000,00	1.900,00	0,00	2.000,00	1.900,00	0,00

Voranschlag 2026**Detailnachweis VA / 240 Kindergärten - interne Vergütungen enthalten**

Fonds	Konto	Bezeichnung	EVA 2026	EVA 2025	ERA 2024	FVA 2026	FVA 2025	FRA 2024
240820	631000	Telekommunikationsdienste	300,00	300,00	283,99	300,00	300,00	281,32
240820	640000	Rechtskosten	0,00	0,00	0,00	0,00	0,00	36,98
240820	670000	Versicherungen	500,00	500,00	440,33	500,00	500,00	440,33
2	2222/3222	Verwaltungs- und Betriebsaufwand / Auszahlungen	3.500,00	3.300,00	2.477,11	3.500,00	3.300,00	2.453,29
240820	700100	Betriebskosten (KG)	2.000,00	1.900,00	1.961,57	2.000,00	1.900,00	1.830,96
240820	700900	Miete Immobilie (KG)	1.100,00	1.100,00	1.092,00	1.100,00	1.100,00	1.092,00
2	2223/3223	Leasing- und Mietaufwand / Ausz. für Leasing- u. Mietaufwand	3.100,00	3.000,00	3.053,57	3.100,00	3.000,00	2.922,96
240820	614000	Instandhaltung von Gebäuden	0,00	0,00	9,87	0,00	0,00	18,99
2	2224/3224	Instandhaltung / Auszahlungen für Instandhaltung	0,00	0,00	9,87	0,00	0,00	18,99
240820	690000	Schadensfälle	0,00	0,00	141,82	0,00	0,00	0,00
240820	711000	Gebühren für die Benützung gem. FAG	1.200,00	1.200,00	1.185,31	1.200,00	1.200,00	1.185,31
240820	720099	Vergütung Bauhof	2.000,00	2.000,00	0,00	2.000,00	2.000,00	0,00
240820	728000	Entgelte für sonstige Leistungen	1.100,00	1.100,00	2.319,34	1.100,00	1.100,00	2.344,96
240820	729000	Sonstige Ausgaben	0,00	0,00	3,75	0,00	0,00	3,75
2	2225/3225	Sonstiger Sachaufwand / Sonstige Auszahl. aus Sachaufwand	4.300,00	4.300,00	3.650,22	4.300,00	4.300,00	3.534,02
240820	680700	Planm. Afa Amts, Betriebs/Geschäftsausstattung	500,00	500,00	400,53	0,00	0,00	0,00
2	2226/3226	Nicht finanz.wirks. Sachaufw. / Ausz. Inanspruchn.Haftungen	500,00	500,00	400,53	0,00	0,00	0,00
1	222/322	Sachaufwand / Auszahlungen aus Sachaufwand	11.400,00	11.100,00	10.038,86	10.900,00	10.600,00	9.376,82
240820	757000	Lfd. Transferz. an priv. Organisationen	66.600,00	63.700,00	75.700,00	66.600,00	63.700,00	75.700,00
240820	757010	Lfd. Transferz. an priv. Org.	0,00	0,00	-563,58	0,00	0,00	-563,58
2	2234/3234	Transferaufwand / -zahlungen an Haush. & Org.o.Erwerbschar.	66.600,00	63.700,00	75.136,42	66.600,00	63.700,00	75.136,42
1	223/323	Transferaufwand / Auszahlungen aus Transfers	66.600,00	63.700,00	75.136,42	66.600,00	63.700,00	75.136,42
SU	22/32	Summe Aufwendungen / Auszahlungen operative Gebarung	78.000,00	74.800,00	85.175,28	77.500,00	74.300,00	84.513,24
SA	SA0/SA1	SA (0) Nettoerg. (21-22) / SA (1) Geldfluss op. Geb. (31-32)	-78.000,00	-74.800,00	-85.068,47	-77.500,00	-74.300,00	-83.283,29
SA	SA01	Saldo (01) Haushaltsrücklagen (230-240)	0,00	0,00	0,00			
SA	SA00	Saldo (00) Nettoergebnis nach Haushaltsrücklagen (SA0+SA01)	-78.000,00	-74.800,00	-85.068,47			

Voranschlag 2026**Detailnachweis VA / 240 Kindergärten - interne Vergütungen enthalten**

Fonds	Konto	Bezeichnung	EVA 2026	EVA 2025	ERA 2024	FVA 2026	FVA 2025	FRA 2024
Investive Gebarung								
SU	33	Summe Einzahlungen investive Gebarung				0,00	0,00	0,00
SU	34	Summe Auszahlungen investive Gebarung				0,00	0,00	0,00
SA	SA2	Saldo (2) Geldfluss aus der Investiven Gebarung (33-34)				0,00	0,00	0,00
SA	SA3	Saldo (3) Nettofinanzierungssaldo (SA1+SA2)				-77.500,00	-74.300,00	-83.283,29
Finanzierungstätigkeit								
SU	35	Summe Einzahlungen aus der Finanzierungstätigkeit				0,00	0,00	0,00
SU	36	Summe Auszahlungen aus der Finanzierungstätigkeit				0,00	0,00	0,00
SA	SA4	Saldo (4) Geldfluss aus der Finanzierungstätigkeit (35-36)				0,00	0,00	0,00
SA	SA5	Saldo (5) Geldfluss aus VA-wirksamer Gebarung (SA3+SA4)				-77.500,00	-74.300,00	-83.283,29
Fonds 240900 Kindergärten								
Operative Gebarung								
240900	816700	Gast(schul)beiträge	20.000,00	20.000,00	14.420,00	20.000,00	20.000,00	11.560,00
240900	816710	Gastbeiträge (Krabbelstube)	5.500,00	0,00	0,00	5.500,00	0,00	0,00
2	2114/3114	Erträge / Einzahlungen aus Leistungen	25.500,00	20.000,00	14.420,00	25.500,00	20.000,00	11.560,00
1	211/311	Erträge / Einzahl. aus operativer Verwaltungstätigkeit	25.500,00	20.000,00	14.420,00	25.500,00	20.000,00	11.560,00
SU	21/31	Summe Erträge / Einzahlungen operative Gebarung	25.500,00	20.000,00	14.420,00	25.500,00	20.000,00	11.560,00
240900	720700	Gast(schul)beiträge	21.600,00	20.000,00	10.969,33	21.600,00	20.000,00	10.640,33
240900	720710	Gastbeiträge (Krabbelstube)	4.500,00	0,00	0,00	4.500,00	0,00	0,00
2	2225/3225	Sonstiger Sachaufwand / Sonstige Auszahl. aus Sachaufwand	26.100,00	20.000,00	10.969,33	26.100,00	20.000,00	10.640,33
1	222/322	Sachaufwand / Auszahlungen aus Sachaufwand	26.100,00	20.000,00	10.969,33	26.100,00	20.000,00	10.640,33
SU	22/32	Summe Aufwendungen / Auszahlungen operative Gebarung	26.100,00	20.000,00	10.969,33	26.100,00	20.000,00	10.640,33
SA	SA0/SA1	SA (0) Nettoerg. (21-22) / SA (1) Geldfluss op. Geb. (31-32)	-600,00	0,00	3.450,67	-600,00	0,00	919,67
SA	SA01	Saldo (01) Haushaltsrücklagen (230-240)	0,00	0,00	0,00			

Voranschlag 2026**Detailnachweis VA / 240 Kindergärten - interne Vergütungen enthalten**

Fonds	Konto	Bezeichnung	EVA 2026	EVA 2025	ERA 2024	FVA 2026	FVA 2025	FRA 2024
SA	SA00	Saldo (00) Nettoergebnis nach Haushaltsrücklagen (SA0+SA01)	-600,00	0,00	3.450,67			
Investive Gebarung								
SU	33	Summe Einzahlungen investive Gebarung				0,00	0,00	0,00
SU	34	Summe Auszahlungen investive Gebarung				0,00	0,00	0,00
SA	SA2	Saldo (2) Geldfluss aus der Investiven Gebarung (33-34)				0,00	0,00	0,00
SA	SA3	Saldo (3) Nettofinanzierungssaldo (SA1+SA2)				-600,00	0,00	919,67
Finanzierungstätigkeit								
SU	35	Summe Einzahlungen aus der Finanzierungstätigkeit				0,00	0,00	0,00
SU	36	Summe Auszahlungen aus der Finanzierungstätigkeit				0,00	0,00	0,00
SA	SA4	Saldo (4) Geldfluss aus der Finanzierungstätigkeit (35-36)				0,00	0,00	0,00
SA	SA5	Saldo (5) Geldfluss aus VA-wirksamer Gebarung (SA3+SA4)				-600,00	0,00	919,67
UA 240 Kindergärten								
UA 240	SA0/SA1	SA (0) Nettoerg. (21-22) / SA (1) Geldfluss op. Geb. (31-32)	-1.439.600,00	-917.400,00	-1.304.731,21	-1.435.600,00	-714.000,00	-1.245.818,59
UA 240	SA00	Saldo (00) Nettoergebnis nach Haushaltsrücklagen (SA0+SA01)	-1.439.600,00	-917.400,00	-1.304.731,21			
UA 240	SA2	Saldo (2) Geldfluss aus der Investiven Gebarung (33-34)				0,00	-200.400,00	-44.571,00
UA 240	SA3	Saldo (3) Nettofinanzierungssaldo (SA1+SA2)				-1.435.600,00	-914.400,00	-1.290.389,59
UA 240	SA4	Saldo (4) Geldfluss aus der Finanzierungstätigkeit (35-36)				0,00	0,00	0,00
UA 240	SA5	Saldo (5) Geldfluss aus VA-wirksamer Gebarung (SA3+SA4)				-1.435.600,00	-914.400,00	-1.290.389,59

Voranschlag 2026**Detailnachweis VA / 240 Kindergärten - interne Vergütungen enthalten**

Fonds	Konto	Bezeichnung	EVA 2026	EVA 2025	ERA 2024	FVA 2026	FVA 2025	FRA 2024
A 24		Vorschulische Erziehung						
A 24	SA0/SA1	SA (0) Nettoerg. (21-22) / SA (1) Geldfluss op. Geb. (31-32)	-1.439.600,00	-917.400,00	-1.304.731,21	-1.435.600,00	-714.000,00	-1.245.818,59
A 24	SA00	Saldo (00) Nettoergebnis nach Haushaltsrücklagen (SA0+SA01)	-1.439.600,00	-917.400,00	-1.304.731,21			
A 24	SA2	Saldo (2) Geldfluss aus der Investiven Gebarung (33-34)				0,00	-200.400,00	-44.571,00
A 24	SA3	Saldo (3) Nettofinanzierungssaldo (SA1+SA2)				-1.435.600,00	-914.400,00	-1.290.389,59
A 24	SA4	Saldo (4) Geldfluss aus der Finanzierungstätigkeit (35-36)				0,00	0,00	0,00
A 24	SA5	Saldo (5) Geldfluss aus VA-wirksamer Gebarung (SA3+SA4)				-1.435.600,00	-914.400,00	-1.290.389,59

Voranschlag 2026**Detailnachweis VA / 250 Horte für Schülerinnen und Schüler - interne Vergütungen enthalten**

Fonds	Konto	Bezeichnung	EVA 2026	EVA 2025	ERA 2024	FVA 2026	FVA 2025	FRA 2024
Fonds 250000		Schülerhort St Marien						
Operative Gebarung								
250000	810000	Leistungserlöse	0,00	0,00	2.060,01	0,00	0,00	9.710,05
250000	810200	Leistungserlöse (Verpflegung)	0,00	0,00	4.036,00	0,00	0,00	10.308,00
250000	810300	Leistungserlöse (Bastelbeiträge)	0,00	0,00	676,44	0,00	0,00	109,08
250000	816000	Kostenbeiträge (Kostenersätze) für sonst. Leist.	0,00	0,00	675,00	0,00	0,00	675,00
2	2114/3114	Erträge / Einzahlungen aus Leistungen	0,00	0,00	7.447,45	0,00	0,00	20.802,13
1	211/311	Erträge / Einzahl. aus operativer Verwaltungstätigkeit	0,00	0,00	7.447,45	0,00	0,00	20.802,13
250000	867000	Lfd. Transferz. von priv. Organisationen	0,00	0,00	1.939,42	0,00	0,00	1.939,42
2	2124/3124	Transferertrag / -zahlungen von Haush. & Org. o.Erwerbschar.	0,00	0,00	1.939,42	0,00	0,00	1.939,42
1	212/312	Erträge aus Transfers / Einzahlungen aus Transfers	0,00	0,00	1.939,42	0,00	0,00	1.939,42
SU 21/31		Summe Erträge / Einzahlungen operative Gebarung	0,00	0,00	9.386,87	0,00	0,00	22.741,55
250000	511000	Geldb. Vertragsbed. in handw. Verwendung	0,00	27.700,00	26.390,68	0,00	27.700,00	26.390,68
250000	523000	Geldb. der nicht ganzj. besch. Arbeiter:innen	0,00	500,00	690,22	0,00	500,00	690,22
250000	569000	Sonstige Nebengebühren	0,00	200,00	225,00	0,00	200,00	225,00
2	2211/3211	Personalaufwand / Ausz. (Bezüge, Nebengeb., Mehrleistungen)	0,00	28.400,00	27.305,90	0,00	28.400,00	27.305,90
250000	580000	Dienstgeberbeiträge FLAF	0,00	1.000,00	1.014,36	0,00	1.000,00	1.014,36
250000	582000	Sonst. DG-Beiträge zur soz. Sicherheit	0,00	6.300,00	6.102,52	0,00	6.300,00	6.102,52
250000	590000	Freiwillige Sozialleistungen (nur Barl.)	0,00	200,00	209,98	0,00	200,00	209,98
2	2212/3212	Gesetzlicher und freiwilliger Sozialaufwand / Auszahlungen	0,00	7.500,00	7.326,86	0,00	7.500,00	7.326,86
250000	541000	Sachb. VB handw. Ver	0,00	0,00	0,00	0,00	0,00	155,80
2	2213/3213	Sonstiger Personalaufwand / Ausz. aus sonst. Personalaufw.	0,00	0,00	0,00	0,00	0,00	155,80
250000	592000	Dot. von Rückstel. für Jubiläumszuwendungen	0,00	200,00	439,45	0,00	0,00	0,00
250000	593000	Dot. von Rückstellungen für nicht kons. Urlaube	0,00	0,00	174,84	0,00	0,00	0,00
2	2214	Nicht finanzierungswirksamer Personalaufwand	0,00	200,00	614,29	0,00	0,00	0,00
1	221/321	Personalaufwand / Auszahlungen aus Personalaufwand	0,00	36.100,00	35.247,05	0,00	35.900,00	34.788,56

Voranschlag 2026**Detailnachweis VA / 250 Horte für Schülerinnen und Schüler - interne Vergütungen enthalten**

Fonds	Konto	Bezeichnung	EVA 2026	EVA 2025	ERA 2024	FVA 2026	FVA 2025	FRA 2024
250000	400000	Geringwertige Wirtschaftsg. Anlageverm.	0,00	0,00	157,08	0,00	0,00	157,08
250000	430000	Lebensmittel	0,00	0,00	3.938,09	0,00	0,00	3.938,09
250000	454000	Reinigungsmittel	0,00	0,00	437,78	0,00	0,00	437,78
2	2221/3221	Gebrauchs- und Verbrauchsgüter, Handelswaren / Auszahlungen	0,00	0,00	4.532,95	0,00	0,00	4.532,95
250000	600000	Energiebezüge (Strom)	0,00	1.900,00	1.235,22	0,00	1.900,00	1.235,22
250000	631000	Telekommunikationsdienste	0,00	100,00	96,00	0,00	100,00	96,00
250000	640000	Rechtskosten	0,00	0,00	0,00	0,00	0,00	110,95
2	2222/3222	Verwaltungs- und Betriebsaufwand / Auszahlungen	0,00	2.000,00	1.331,22	0,00	2.000,00	1.442,17
250000	700100	Betriebskosten (KG)	0,00	7.600,00	7.540,41	0,00	7.600,00	7.540,41
250000	700900	Miete Immobilie (KG)	0,00	1.600,00	1.644,00	0,00	1.600,00	1.644,00
2	2223/3223	Leasing- und Mietaufwand / Ausz. für Leasing- u. Mietaufwand	0,00	9.200,00	9.184,41	0,00	9.200,00	9.184,41
250000	616000	Instandhaltung von Maschinen u. Anlagen	0,00	0,00	1.538,18	0,00	0,00	1.538,18
2	2224/3224	Instandhaltung / Auszahlungen für Instandhaltung	0,00	0,00	1.538,18	0,00	0,00	1.538,18
250000	720199	Vergütung Verwaltung	0,00	0,00	432,69	0,00	0,00	432,69
250000	728000	Entgelte für sonstige Leistungen	0,00	5.800,00	7.459,84	0,00	5.800,00	7.525,49
250000	729000	Sonstige Ausgaben	0,00	0,00	3,75	0,00	0,00	3,75
2	2225/3225	Sonstiger Sachaufwand / Sonstige Auszahl. aus Sachaufwand	0,00	5.800,00	7.896,28	0,00	5.800,00	7.961,93
250000	680700	Planm. Afa Amts, Betriebs/Geschäftsausstattung	1.500,00	1.600,00	1.313,09	0,00	0,00	0,00
250000	695000	Wertberichtigungen zu Forderungen	0,00	0,00	86,24	0,00	0,00	0,00
2	2226/3226	Nicht finanz.wirks. Sachaufw. / Ausz. Inanspruchn.Haftungen	1.500,00	1.600,00	1.399,33	0,00	0,00	0,00
1	222/322	Sachaufwand / Auszahlungen aus Sachaufwand	1.500,00	18.600,00	25.882,37	0,00	17.000,00	24.659,64
250000	757000	Lfd. Transferz. an priv. Organisationen	0,00	34.900,00	93.800,00	0,00	34.900,00	93.800,00
250000	757010	Lfd. Transferz. an priv. Org.	0,00	0,00	-31,43	0,00	0,00	-31,43
2	2234/3234	Transferaufwand / -zahlungen an Haush. & Org.o.Erwerbschar.	0,00	34.900,00	93.768,57	0,00	34.900,00	93.768,57
1	223/323	Transferaufwand / Auszahlungen aus Transfers	0,00	34.900,00	93.768,57	0,00	34.900,00	93.768,57
SU	22/32	Summe Aufwendungen / Auszahlungen operative Gebarung	1.500,00	89.600,00	154.897,99	0,00	87.800,00	153.216,77
SA	SA0/SA1	SA (0) Nettoerg. (21-22) / SA (1) Geldfluss op. Geb. (31-32)	-1.500,00	-89.600,00	-145.511,12	0,00	-87.800,00	-130.475,22

Voranschlag 2026**Detailnachweis VA / 250 Horte für Schülerinnen und Schüler - interne Vergütungen enthalten**

Fonds	Konto	Bezeichnung	EVA 2026	EVA 2025	ERA 2024	FVA 2026	FVA 2025	FRA 2024
SA	SA01	Saldo (01) Haushaltsrücklagen (230-240)	0,00	0,00	0,00			
SA	SA00	Saldo (00) Nettoergebnis nach Haushaltsrücklagen (SA0+SA01)	-1.500,00	-89.600,00	-145.511,12			
Investive Gebarung								
SU	33	Summe Einzahlungen investive Gebarung				0,00	0,00	0,00
SU	34	Summe Auszahlungen investive Gebarung				0,00	0,00	0,00
SA	SA2	Saldo (2) Geldfluss aus der Investiven Gebarung (33-34)				0,00	0,00	0,00
SA	SA3	Saldo (3) Nettofinanzierungssaldo (SA1+SA2)				0,00	-87.800,00	-130.475,22
Finanzierungstätigkeit								
SU	35	Summe Einzahlungen aus der Finanzierungstätigkeit				0,00	0,00	0,00
SU	36	Summe Auszahlungen aus der Finanzierungstätigkeit				0,00	0,00	0,00
SA	SA4	Saldo (4) Geldfluss aus der Finanzierungstätigkeit (35-36)				0,00	0,00	0,00
SA	SA5	Saldo (5) Geldfluss aus VA-wirksamer Gebarung (SA3+SA4)				0,00	-87.800,00	-130.475,22
Fonds 250100 Schülerhort Weichstetten								
Operative Gebarung								
250100	810000	Leistungserlöse	0,00	0,00	-19,09	0,00	0,00	2.734,46
250100	810200	Leistungserlöse (Verpflegung)	0,00	0,00	376,00	0,00	0,00	3.276,55
250100	810300	Leistungserlöse (Bastelbeiträge)	0,00	0,00	254,26	0,00	0,00	0,00
2	2114/3114	Erträge / Einzahlungen aus Leistungen	0,00	0,00	611,17	0,00	0,00	6.011,01
1	211/311	Erträge / Einzahl. aus operativer Verwaltungstätigkeit	0,00	0,00	611,17	0,00	0,00	6.011,01
250100	867000	Lfd. Transferz. von priv. Organisationen	0,00	0,00	376,00	0,00	0,00	376,00
2	2124/3124	Transferertrag / -zahlungen von Haush. & Org. o.Erwerbschar.	0,00	0,00	376,00	0,00	0,00	376,00
1	212/312	Erträge aus Transfers / Einzahlungen aus Transfers	0,00	0,00	376,00	0,00	0,00	376,00
SU	21/31	Summe Erträge / Einzahlungen operative Gebarung	0,00	0,00	987,17	0,00	0,00	6.387,01
250100	400000	Geringwertige Wirtschaftsg. Anlageverm.	0,00	0,00	576,12	0,00	0,00	576,12
250100	430000	Lebensmittel	0,00	0,00	1.333,80	0,00	0,00	1.333,80

Voranschlag 2026**Detailnachweis VA / 250 Horte für Schülerinnen und Schüler - interne Vergütungen enthalten**

Fonds	Konto	Bezeichnung	EVA 2026	EVA 2025	ERA 2024	FVA 2026	FVA 2025	FRA 2024
250100	454000	Reinigungsmittel	0,00	0,00	9,98	0,00	0,00	9,98
250100	456000	Schreib-, Zeichen- und son. Büromittel	0,00	0,00	46,80	0,00	0,00	46,80
250100	457000	Druckwerke	0,00	0,00	17,40	0,00	0,00	17,40
250100	459100	Sonstige Verbrauchsgüter	0,00	0,00	0,00	0,00	0,00	8,15
2	2221/3221	Gebrauchs- und Verbrauchsgüter, Handelswaren / Auszahlungen	0,00	0,00	1.984,10	0,00	0,00	1.992,25
250100	600000	Energiebezüge (Strom)	1.300,00	1.200,00	3.092,97	1.300,00	1.200,00	3.092,97
250100	600200	Energiebezüge (Wärme)	2.900,00	2.800,00	0,00	2.900,00	2.800,00	0,00
250100	631000	Telekommunikationsdienste	300,00	300,00	284,18	300,00	300,00	302,76
250100	640000	Rechtskosten	0,00	0,00	0,00	0,00	0,00	110,95
250100	670000	Versicherungen	300,00	300,00	282,76	300,00	300,00	282,76
2	2222/3222	Verwaltungs- und Betriebsaufwand / Auszahlungen	4.800,00	4.600,00	3.659,91	4.800,00	4.600,00	3.789,44
250100	700000	Mietzinse	12.000,00	0,00	0,00	12.000,00	0,00	0,00
250100	700100	Betriebskosten (KG)	2.100,00	2.000,00	1.937,08	2.100,00	2.000,00	1.840,57
250100	700900	Miete Immobilie (KG)	17.300,00	1.300,00	1.260,00	17.300,00	1.300,00	1.260,00
2	2223/3223	Leasing- und Mietaufwand / Ausz. für Leasing- u. Mietaufwand	31.400,00	3.300,00	3.197,08	31.400,00	3.300,00	3.100,57
250100	690000	Schadensfälle	0,00	0,00	3,27	0,00	0,00	0,00
250100	710000	Öffentliche Abgaben ohne Geb. gem. FAG	0,00	0,00	-9,60	0,00	0,00	-9,60
250100	711000	Gebühren für die Benützung gem. FAG	1.400,00	1.300,00	1.281,49	1.400,00	1.300,00	1.281,49
250100	720099	Vergütung Bauhof	2.000,00	2.000,00	0,00	2.000,00	2.000,00	0,00
250100	728000	Entgelte für sonstige Leistungen	18.500,00	20.000,00	21.033,58	18.500,00	20.000,00	21.090,04
250100	729000	Sonstige Ausgaben	0,00	0,00	3,75	0,00	0,00	3,75
2	2225/3225	Sonstiger Sachaufwand / Sonstige Auszahl. aus Sachaufwand	21.900,00	23.300,00	22.312,49	21.900,00	23.300,00	22.365,68
250100	680600	Planm. Afa Technische Anlagen, Fahrzeuge/Maschine	200,00	200,00	104,08	0,00	0,00	0,00
2	2226/3226	Nicht finanz.wirks. Sachaufw. / Ausz. Inanspruchn. Haftungen	200,00	200,00	104,08	0,00	0,00	0,00
1	222/322	Sachaufwand / Auszahlungen aus Sachaufwand	58.300,00	31.400,00	31.257,66	58.100,00	31.200,00	31.247,94
250100	757000	Lfd. Transferz. an priv. Organisationen	62.400,00	96.300,00	83.400,00	62.400,00	96.300,00	83.400,00
250100	757030	Lfd. Transferz. an priv. Org. - LKA-LNK	0,00	0,00	429,28	0,00	0,00	429,28

Voranschlag 2026**Detailnachweis VA / 250 Horte für Schülerinnen und Schüler - interne Vergütungen enthalten**

Fonds	Konto	Bezeichnung	EVA 2026	EVA 2025	ERA 2024	FVA 2026	FVA 2025	FRA 2024
2	2234/3234	Transferaufwand / -zahlungen an Haush. & Org.o.Erwerbschar.	62.400,00	96.300,00	83.829,28	62.400,00	96.300,00	83.829,28
1	223/323	Transferaufwand / Auszahlungen aus Transfers	62.400,00	96.300,00	83.829,28	62.400,00	96.300,00	83.829,28
SU	22/32	Summe Aufwendungen / Auszahlungen operative Gebarung	120.700,00	127.700,00	115.086,94	120.500,00	127.500,00	115.077,22
SA	SA0/SA1	SA (0) Nettoerg. (21-22) / SA (1) Geldfluss op. Geb. (31-32)	-120.700,00	-127.700,00	-114.099,77	-120.500,00	-127.500,00	-108.690,21
SA	SA01	Saldo (01) Haushaltsrücklagen (230-240)	0,00	0,00	0,00			
SA	SA00	Saldo (00) Nettoergebnis nach Haushaltsrücklagen (SA0+SA01)	-120.700,00	-127.700,00	-114.099,77			
Investive Gebarung								
SU	33	Summe Einzahlungen investive Gebarung				0,00	0,00	0,00
SU	34	Summe Auszahlungen investive Gebarung				0,00	0,00	0,00
SA	SA2	Saldo (2) Geldfluss aus der Investiven Gebarung (33-34)				0,00	0,00	0,00
SA	SA3	Saldo (3) Nettofinanzierungssaldo (SA1+SA2)				-120.500,00	-127.500,00	-108.690,21
Finanzierungstätigkeit								
SU	35	Summe Einzahlungen aus der Finanzierungstätigkeit				0,00	0,00	0,00
SU	36	Summe Auszahlungen aus der Finanzierungstätigkeit				0,00	0,00	0,00
SA	SA4	Saldo (4) Geldfluss aus der Finanzierungstätigkeit (35-36)				0,00	0,00	0,00
SA	SA5	Saldo (5) Geldfluss aus VA-wirksamer Gebarung (SA3+SA4)				-120.500,00	-127.500,00	-108.690,21
Fonds 250900 Schülerhorte								
Operative Gebarung								
250900	816700	Gast(schul)beiträge	2.300,00	6.800,00	1.960,00	2.300,00	6.800,00	1.960,00
2	2114/3114	Erträge / Einzahlungen aus Leistungen	2.300,00	6.800,00	1.960,00	2.300,00	6.800,00	1.960,00
1	211/311	Erträge / Einzahl. aus operativer Verwaltungstätigkeit	2.300,00	6.800,00	1.960,00	2.300,00	6.800,00	1.960,00
SU	21/31	Summe Erträge / Einzahlungen operative Gebarung	2.300,00	6.800,00	1.960,00	2.300,00	6.800,00	1.960,00
250900	720700	Gast(schul)beiträge	1.600,00	1.500,00	845,00	1.600,00	1.500,00	845,00
2	2225/3225	Sonstiger Sachaufwand / Sonstige Auszahl. aus Sachaufwand	1.600,00	1.500,00	845,00	1.600,00	1.500,00	845,00

Voranschlag 2026**Detailnachweis VA / 250 Horte für Schülerinnen und Schüler - interne Vergütungen enthalten**

Fonds	Konto	Bezeichnung	EVA 2026	EVA 2025	ERA 2024	FVA 2026	FVA 2025	FRA 2024
1	222/322	Sachaufwand / Auszahlungen aus Sachaufwand	1.600,00	1.500,00	845,00	1.600,00	1.500,00	845,00
SU	22/32	Summe Aufwendungen / Auszahlungen operative Gebarung	1.600,00	1.500,00	845,00	1.600,00	1.500,00	845,00
SA	SA0/SA1	SA (0) Nettoerg. (21-22) / SA (1) Geldfluss op. Geb. (31-32)	700,00	5.300,00	1.115,00	700,00	5.300,00	1.115,00
SA	SA01	Saldo (01) Haushaltsrücklagen (230-240)	0,00	0,00	0,00			
SA	SA00	Saldo (00) Nettoergebnis nach Haushaltsrücklagen (SA0+SA01)	700,00	5.300,00	1.115,00			
Investive Gebarung								
SU	33	Summe Einzahlungen investive Gebarung				0,00	0,00	0,00
SU	34	Summe Auszahlungen investive Gebarung				0,00	0,00	0,00
SA	SA2	Saldo (2) Geldfluss aus der Investiven Gebarung (33-34)				0,00	0,00	0,00
SA	SA3	Saldo (3) Nettofinanzierungssaldo (SA1+SA2)				700,00	5.300,00	1.115,00
Finanzierungstätigkeit								
SU	35	Summe Einzahlungen aus der Finanzierungstätigkeit				0,00	0,00	0,00
SU	36	Summe Auszahlungen aus der Finanzierungstätigkeit				0,00	0,00	0,00
SA	SA4	Saldo (4) Geldfluss aus der Finanzierungstätigkeit (35-36)				0,00	0,00	0,00
SA	SA5	Saldo (5) Geldfluss aus VA-wirksamer Gebarung (SA3+SA4)				700,00	5.300,00	1.115,00
UA 250 Horte für Schülerinnen und Schüler								
UA 250	SA0/SA1	SA (0) Nettoerg. (21-22) / SA (1) Geldfluss op. Geb. (31-32)	-121.500,00	-212.000,00	-258.495,89	-119.800,00	-210.000,00	-238.050,43
UA 250	SA00	Saldo (00) Nettoergebnis nach Haushaltsrücklagen (SA0+SA01)	-121.500,00	-212.000,00	-258.495,89			
UA 250	SA2	Saldo (2) Geldfluss aus der Investiven Gebarung (33-34)				0,00	0,00	0,00
UA 250	SA3	Saldo (3) Nettofinanzierungssaldo (SA1+SA2)				-119.800,00	-210.000,00	-238.050,43
UA 250	SA4	Saldo (4) Geldfluss aus der Finanzierungstätigkeit (35-36)				0,00	0,00	0,00
UA 250	SA5	Saldo (5) Geldfluss aus VA-wirksamer Gebarung (SA3+SA4)				-119.800,00	-210.000,00	-238.050,43

Voranschlag 2026**Detailnachweis VA / 259 Sonstige Einrichtungen und Maßnahmen - interne Vergütungen enthalten**

Fonds	Konto	Bezeichnung	EVA 2026	EVA 2025	ERA 2024	FVA 2026	FVA 2025	FRA 2024
Fonds 259000		Sonstige Einrichtungen u. Maßn. (Jugend)						
Operative Gebarung								
SU 21/31		Summe Erträge / Einzahlungen operative Gebarung	0,00	0,00	0,00	0,00	0,00	0,00
259000	768000	Son. lfd. Transferz. an priv. Haushalte	0,00	500,00	0,00	0,00	500,00	0,00
2	2234/3234	Transferaufwand / -zahlungen an Haush. & Org.o.Erwerbschar.	0,00	500,00	0,00	0,00	500,00	0,00
1 223/323		Transferaufwand / Auszahlungen aus Transfers	0,00	500,00	0,00	0,00	500,00	0,00
SU 22/32		Summe Aufwendungen / Auszahlungen operative Gebarung	0,00	500,00	0,00	0,00	500,00	0,00
SA SA0/SA1		SA (0) Nettoerg. (21-22) / SA (1) Geldfluss op. Geb. (31-32)	0,00	-500,00	0,00	0,00	-500,00	0,00
SA SA01		Saldo (01) Haushaltsrücklagen (230-240)	0,00	0,00	0,00			
SA SA00		Saldo (00) Nettoergebnis nach Haushaltsrücklagen (SA0+SA01)	0,00	-500,00	0,00			
Investive Gebarung								
SU 33		Summe Einzahlungen investive Gebarung				0,00	0,00	0,00
SU 34		Summe Auszahlungen investive Gebarung				0,00	0,00	0,00
SA SA2		Saldo (2) Geldfluss aus der Investiven Gebarung (33-34)				0,00	0,00	0,00
SA SA3		Saldo (3) Nettofinanzierungssaldo (SA1+SA2)				0,00	-500,00	0,00
Finanzierungstätigkeit								
SU 35		Summe Einzahlungen aus der Finanzierungstätigkeit				0,00	0,00	0,00
SU 36		Summe Auszahlungen aus der Finanzierungstätigkeit				0,00	0,00	0,00
SA SA4		Saldo (4) Geldfluss aus der Finanzierungstätigkeit (35-36)				0,00	0,00	0,00
SA SA5		Saldo (5) Geldfluss aus VA-wirksamer Gebarung (SA3+SA4)				0,00	-500,00	0,00

Voranschlag 2026**Detailnachweis VA / 259 Sonstige Einrichtungen und Maßnahmen - interne Vergütungen enthalten**

Fonds	Konto	Bezeichnung	EVA 2026	EVA 2025	ERA 2024	FVA 2026	FVA 2025	FRA 2024
UA 259		Sonstige Einrichtungen und Maßnahmen						
UA 259	SA0/SA1	SA (0) Nettoerg. (21-22) / SA (1) Geldfluss op. Geb. (31-32)	0,00	-500,00	0,00	0,00	-500,00	0,00
UA 259	SA00	Saldo (00) Nettoergebnis nach Haushaltsrücklagen (SA0+SA01)	0,00	-500,00	0,00			
UA 259	SA2	Saldo (2) Geldfluss aus der Investiven Gebarung (33-34)				0,00	0,00	0,00
UA 259	SA3	Saldo (3) Nettofinanzierungssaldo (SA1+SA2)				0,00	-500,00	0,00
UA 259	SA4	Saldo (4) Geldfluss aus der Finanzierungstätigkeit (35-36)				0,00	0,00	0,00
UA 259	SA5	Saldo (5) Geldfluss aus VA-wirksamer Gebarung (SA3+SA4)				0,00	-500,00	0,00
A 25		Außerschulische Jugenderziehung						
A 25	SA0/SA1	SA (0) Nettoerg. (21-22) / SA (1) Geldfluss op. Geb. (31-32)	-121.500,00	-212.500,00	-258.495,89	-119.800,00	-210.500,00	-238.050,43
A 25	SA00	Saldo (00) Nettoergebnis nach Haushaltsrücklagen (SA0+SA01)	-121.500,00	-212.500,00	-258.495,89			
A 25	SA2	Saldo (2) Geldfluss aus der Investiven Gebarung (33-34)				0,00	0,00	0,00
A 25	SA3	Saldo (3) Nettofinanzierungssaldo (SA1+SA2)				-119.800,00	-210.500,00	-238.050,43
A 25	SA4	Saldo (4) Geldfluss aus der Finanzierungstätigkeit (35-36)				0,00	0,00	0,00
A 25	SA5	Saldo (5) Geldfluss aus VA-wirksamer Gebarung (SA3+SA4)				-119.800,00	-210.500,00	-238.050,43

Voranschlag 2026

Detailnachweis VA / 262 Sportplätze - interne Vergütungen enthalten

Fonds	Konto	Bezeichnung	EVA 2026	EVA 2025	ERA 2024	FVA 2026	FVA 2025	FRA 2024
Fonds 262000		Sportplätze						
Operative Gebarung								
262000	811000	Miet- und Pächterträge	3.700,00	700,00	-1.740,84	3.700,00	700,00	-1.740,84
2	2115/3115	Erträge / Einzahlungen aus Besitz und wirtschaftl. Tätigkeit	3.700,00	700,00	-1.740,84	3.700,00	700,00	-1.740,84
1	211/311	Erträge / Einzahl. aus operativer Verwaltungstätigkeit	3.700,00	700,00	-1.740,84	3.700,00	700,00	-1.740,84
SU 21/31		Summe Erträge / Einzahlungen operative Gebarung	3.700,00	700,00	-1.740,84	3.700,00	700,00	-1.740,84
262000	600000	Energiebezüge (Strom)	0,00	0,00	687,00	0,00	0,00	687,00
262000	600100	Energiebezüge (Gas)	3.700,00	3.600,00	0,00	3.700,00	3.600,00	0,00
2	2222/3222	Verwaltungs- und Betriebsaufwand / Auszahlungen	3.700,00	3.600,00	687,00	3.700,00	3.600,00	687,00
262000	700000	Mietzinse	16.000,00	15.100,00	15.037,89	16.000,00	15.100,00	15.037,89
2	2223/3223	Leasing- und Mietaufwand / Ausz. für Leasing- u. Mietaufwand	16.000,00	15.100,00	15.037,89	16.000,00	15.100,00	15.037,89
262000	720099	Vergütung Bauhof	5.000,00	7.000,00	5.548,00	5.000,00	7.000,00	5.548,00
2	2225/3225	Sonstiger Sachaufwand / Sonstige Auszahl. aus Sachaufwand	5.000,00	7.000,00	5.548,00	5.000,00	7.000,00	5.548,00
1	222/322	Sachaufwand / Auszahlungen aus Sachaufwand	24.700,00	25.700,00	21.272,89	24.700,00	25.700,00	21.272,89
262000	757000	Lfd. Transferz. an priv. Organisationen	4.000,00	2.600,00	2.400,00	4.000,00	2.600,00	2.400,00
2	2234/3234	Transferaufwand / -zahlungen an Haush. & Org.o.Erwerbschar.	4.000,00	2.600,00	2.400,00	4.000,00	2.600,00	2.400,00
1	223/323	Transferaufwand / Auszahlungen aus Transfers	4.000,00	2.600,00	2.400,00	4.000,00	2.600,00	2.400,00
SU 22/32		Summe Aufwendungen / Auszahlungen operative Gebarung	28.700,00	28.300,00	23.672,89	28.700,00	28.300,00	23.672,89
SA SA0/SA1		SA (0) Nettoerg. (21-22) / SA (1) Geldfluss op. Geb. (31-32)	-25.000,00	-27.600,00	-25.413,73	-25.000,00	-27.600,00	-25.413,73
SA SA01		Saldo (01) Haushaltsrücklagen (230-240)	0,00	0,00	0,00			
SA SA00		Saldo (00) Nettoergebnis nach Haushaltsrücklagen (SA0+SA01)	-25.000,00	-27.600,00	-25.413,73			
Investive Gebarung								
SU 33		Summe Einzahlungen investive Gebarung				0,00	0,00	0,00
SU 34		Summe Auszahlungen investive Gebarung				0,00	0,00	0,00
SA SA2		Saldo (2) Geldfluss aus der Investiven Gebarung (33-34)				0,00	0,00	0,00

Voranschlag 2026

Detailnachweis VA / 262 Sportplätze - interne Vergütungen enthalten

Fonds	Konto	Bezeichnung	EVA 2026	EVA 2025	ERA 2024	FVA 2026	FVA 2025	FRA 2024
SA	SA3	Saldo (3) Nettofinanzierungssaldo (SA1+SA2)				-25.000,00	-27.600,00	-25.413,73
Finanzierungstätigkeit								
SU	35	Summe Einzahlungen aus der Finanzierungstätigkeit				0,00	0,00	0,00
SU	36	Summe Auszahlungen aus der Finanzierungstätigkeit				0,00	0,00	0,00
SA	SA4	Saldo (4) Geldfluss aus der Finanzierungstätigkeit (35-36)				0,00	0,00	0,00
SA	SA5	Saldo (5) Geldfluss aus VA-wirksamer Gebarung (SA3+SA4)				-25.000,00	-27.600,00	-25.413,73
UA 262 Sportplätze								
UA 262	SA0/SA1	SA (0) Nettoerg. (21-22) / SA (1) Geldfluss op. Geb. (31-32)	-25.000,00	-27.600,00	-25.413,73	-25.000,00	-27.600,00	-25.413,73
UA 262	SA00	Saldo (00) Nettoergebnis nach Haushaltsrücklagen (SA0+SA01)	-25.000,00	-27.600,00	-25.413,73			
UA 262	SA2	Saldo (2) Geldfluss aus der Investiven Gebarung (33-34)				0,00	0,00	0,00
UA 262	SA3	Saldo (3) Nettofinanzierungssaldo (SA1+SA2)				-25.000,00	-27.600,00	-25.413,73
UA 262	SA4	Saldo (4) Geldfluss aus der Finanzierungstätigkeit (35-36)				0,00	0,00	0,00
UA 262	SA5	Saldo (5) Geldfluss aus VA-wirksamer Gebarung (SA3+SA4)				-25.000,00	-27.600,00	-25.413,73

Voranschlag 2026**Detailnachweis VA / 269 Sonstige Einrichtungen und Maßnahmen - interne Vergütungen enthalten**

Fonds	Konto	Bezeichnung	EVA 2026	EVA 2025	ERA 2024	FVA 2026	FVA 2025	FRA 2024
Fonds 269000		So. Einricht. u. Maßnahmen (Skaterplatz)						
Operative Gebarung								
269000	813000	Erträge aus der Aufl. von Investitionszuschüssen	400,00	0,00	185,31	0,00	0,00	0,00
2	2127	Nicht finanzierungswirksamer Transferertrag	400,00	0,00	185,31	0,00	0,00	0,00
1	212/312	Erträge aus Transfers / Einzahlungen aus Transfers	400,00	0,00	185,31	0,00	0,00	0,00
SU	21/31	Summe Erträge / Einzahlungen operative Gebarung	400,00	0,00	185,31	0,00	0,00	0,00
269000	680200	Planm. Afa Grundstückseinrichtungen/Infrastruktur	1.500,00	1.500,00	834,52	0,00	0,00	0,00
2	2226/3226	Nicht finanz.wirks. Sachaufw. / Ausz. Inanspruchn.Haftungen	1.500,00	1.500,00	834,52	0,00	0,00	0,00
1	222/322	Sachaufwand / Auszahlungen aus Sachaufwand	1.500,00	1.500,00	834,52	0,00	0,00	0,00
SU	22/32	Summe Aufwendungen / Auszahlungen operative Gebarung	1.500,00	1.500,00	834,52	0,00	0,00	0,00
SA	SA0/SA1	SA (0) Nettoerg. (21-22) / SA (1) Geldfluss op. Geb. (31-32)	-1.100,00	-1.500,00	-649,21	0,00	0,00	0,00
SA	SA01	Saldo (01) Haushaltsrücklagen (230-240)	0,00	0,00	0,00			
SA	SA00	Saldo (00) Nettoergebnis nach Haushaltsrücklagen (SA0+SA01)	-1.100,00	-1.500,00	-649,21			
Investive Gebarung								
SU	33	Summe Einzahlungen investive Gebarung				0,00	0,00	0,00
SU	34	Summe Auszahlungen investive Gebarung				0,00	0,00	0,00
SA	SA2	Saldo (2) Geldfluss aus der Investiven Gebarung (33-34)				0,00	0,00	0,00
SA	SA3	Saldo (3) Nettofinanzierungssaldo (SA1+SA2)				0,00	0,00	0,00
Finanzierungstätigkeit								
SU	35	Summe Einzahlungen aus der Finanzierungstätigkeit				0,00	0,00	0,00
SU	36	Summe Auszahlungen aus der Finanzierungstätigkeit				0,00	0,00	0,00
SA	SA4	Saldo (4) Geldfluss aus der Finanzierungstätigkeit (35-36)				0,00	0,00	0,00
SA	SA5	Saldo (5) Geldfluss aus VA-wirksamer Gebarung (SA3+SA4)				0,00	0,00	0,00

Voranschlag 2026**Detailnachweis VA / 269 Sonstige Einrichtungen und Maßnahmen - interne Vergütungen enthalten**

Fonds	Konto	Bezeichnung	EVA 2026	EVA 2025	ERA 2024	FVA 2026	FVA 2025	FRA 2024
UA 269		Sonstige Einrichtungen und Maßnahmen						
UA 269	SA0/SA1	SA (0) Nettoerg. (21-22) / SA (1) Geldfluss op. Geb. (31-32)	-1.100,00	-1.500,00	-649,21	0,00	0,00	0,00
UA 269	SA00	Saldo (00) Nettoergebnis nach Haushaltsrücklagen (SA0+SA01)	-1.100,00	-1.500,00	-649,21			
UA 269	SA2	Saldo (2) Geldfluss aus der Investiven Gebarung (33-34)				0,00	0,00	0,00
UA 269	SA3	Saldo (3) Nettofinanzierungssaldo (SA1+SA2)				0,00	0,00	0,00
UA 269	SA4	Saldo (4) Geldfluss aus der Finanzierungstätigkeit (35-36)				0,00	0,00	0,00
UA 269	SA5	Saldo (5) Geldfluss aus VA-wirksamer Gebarung (SA3+SA4)				0,00	0,00	0,00
A 26		Sport und außerschulische Leibeserziehung						
A 26	SA0/SA1	SA (0) Nettoerg. (21-22) / SA (1) Geldfluss op. Geb. (31-32)	-26.100,00	-29.100,00	-26.062,94	-25.000,00	-27.600,00	-25.413,73
A 26	SA00	Saldo (00) Nettoergebnis nach Haushaltsrücklagen (SA0+SA01)	-26.100,00	-29.100,00	-26.062,94			
A 26	SA2	Saldo (2) Geldfluss aus der Investiven Gebarung (33-34)				0,00	0,00	0,00
A 26	SA3	Saldo (3) Nettofinanzierungssaldo (SA1+SA2)				-25.000,00	-27.600,00	-25.413,73
A 26	SA4	Saldo (4) Geldfluss aus der Finanzierungstätigkeit (35-36)				0,00	0,00	0,00
A 26	SA5	Saldo (5) Geldfluss aus VA-wirksamer Gebarung (SA3+SA4)				-25.000,00	-27.600,00	-25.413,73

Voranschlag 2026

Detailnachweis VA / 273 Volksbüchereien - interne Vergütungen enthalten

Fonds	Konto	Bezeichnung	EVA 2026	EVA 2025	ERA 2024	FVA 2026	FVA 2025	FRA 2024
Fonds 273000		Volksbüchereien						
Operative Gebarung								
273000	829000	Sonstige Einnahmen	0,00	0,00	3.721,00	0,00	0,00	3.721,00
2	2116/3116	Erträge / Einz. aus Veräußerung/GWG u. sonst. Erträge/Einz.	0,00	0,00	3.721,00	0,00	0,00	3.721,00
1	211/311	Erträge / Einzahl. aus operativer Verwaltungstätigkeit	0,00	0,00	3.721,00	0,00	0,00	3.721,00
SU 21/31		Summe Erträge / Einzahlungen operative Gebarung	0,00	0,00	3.721,00	0,00	0,00	3.721,00
273000	400000	Geringwertige Wirtschaftsg. Anlageverm.	0,00	0,00	900,00	0,00	0,00	900,00
273000	457000	Druckwerke	0,00	0,00	263,89	0,00	0,00	263,89
2	2221/3221	Gebrauchs- und Verbrauchsgüter, Handelswaren / Auszahlungen	0,00	0,00	1.163,89	0,00	0,00	1.163,89
273000	600000	Energiebezüge (Strom)	1.300,00	1.300,00	741,15	1.300,00	1.300,00	741,15
2	2222/3222	Verwaltungs- und Betriebsaufwand / Auszahlungen	1.300,00	1.300,00	741,15	1.300,00	1.300,00	741,15
273000	700100	Betriebskosten (KG)	4.400,00	4.300,00	4.261,22	4.400,00	4.300,00	4.261,22
273000	700900	Miete Immobilie (KG)	1.000,00	1.000,00	936,00	1.000,00	1.000,00	936,00
2	2223/3223	Leasing- und Mietaufwand / Ausz. für Leasing- u. Mietaufwand	5.400,00	5.300,00	5.197,22	5.400,00	5.300,00	5.197,22
1	222/322	Sachaufwand / Auszahlungen aus Sachaufwand	6.700,00	6.600,00	7.102,26	6.700,00	6.600,00	7.102,26
SU 22/32		Summe Aufwendungen / Auszahlungen operative Gebarung	6.700,00	6.600,00	7.102,26	6.700,00	6.600,00	7.102,26
SA SA0/SA1		SA (0) Nettoerg. (21-22) / SA (1) Geldfluss op. Geb. (31-32)	-6.700,00	-6.600,00	-3.381,26	-6.700,00	-6.600,00	-3.381,26
SA SA01		Saldo (01) Haushaltsrücklagen (230-240)	0,00	0,00	0,00			
SA SA00		Saldo (00) Nettoergebnis nach Haushaltsrücklagen (SA0+SA01)	-6.700,00	-6.600,00	-3.381,26			
Investive Gebarung								
SU 33		Summe Einzahlungen investive Gebarung				0,00	0,00	0,00
SU 34		Summe Auszahlungen investive Gebarung				0,00	0,00	0,00
SA SA2		Saldo (2) Geldfluss aus der Investiven Gebarung (33-34)				0,00	0,00	0,00
SA SA3		Saldo (3) Nettofinanzierungssaldo (SA1+SA2)				-6.700,00	-6.600,00	-3.381,26
Finanzierungstätigkeit								

Voranschlag 2026**Detailnachweis VA / 273 Volksbüchereien - interne Vergütungen enthalten**

Fonds	Konto	Bezeichnung	EVA 2026	EVA 2025	ERA 2024	FVA 2026	FVA 2025	FRA 2024
SU 35		Summe Einzahlungen aus der Finanzierungstätigkeit				0,00	0,00	0,00
SU 36		Summe Auszahlungen aus der Finanzierungstätigkeit				0,00	0,00	0,00
SA SA4		Saldo (4) Geldfluss aus der Finanzierungstätigkeit (35-36)				0,00	0,00	0,00
SA SA5		Saldo (5) Geldfluss aus VA-wirksamer Gebarung (SA3+SA4)				-6.700,00	-6.600,00	-3.381,26
UA 273		Volksbüchereien						
UA 273	SA0/SA1	SA (0) Nettoerg. (21-22) / SA (1) Geldfluss op. Geb. (31-32)	-6.700,00	-6.600,00	-3.381,26	-6.700,00	-6.600,00	-3.381,26
UA 273	SA00	Saldo (00) Nettoergebnis nach Haushaltsrücklagen (SA0+SA01)	-6.700,00	-6.600,00	-3.381,26			
UA 273	SA2	Saldo (2) Geldfluss aus der Investiven Gebarung (33-34)				0,00	0,00	0,00
UA 273	SA3	Saldo (3) Nettofinanzierungssaldo (SA1+SA2)				-6.700,00	-6.600,00	-3.381,26
UA 273	SA4	Saldo (4) Geldfluss aus der Finanzierungstätigkeit (35-36)				0,00	0,00	0,00
UA 273	SA5	Saldo (5) Geldfluss aus VA-wirksamer Gebarung (SA3+SA4)				-6.700,00	-6.600,00	-3.381,26
A 27		Erwachsenenbildung						
A 27	SA0/SA1	SA (0) Nettoerg. (21-22) / SA (1) Geldfluss op. Geb. (31-32)	-6.700,00	-6.600,00	-3.381,26	-6.700,00	-6.600,00	-3.381,26
A 27	SA00	Saldo (00) Nettoergebnis nach Haushaltsrücklagen (SA0+SA01)	-6.700,00	-6.600,00	-3.381,26			
A 27	SA2	Saldo (2) Geldfluss aus der Investiven Gebarung (33-34)				0,00	0,00	0,00
A 27	SA3	Saldo (3) Nettofinanzierungssaldo (SA1+SA2)				-6.700,00	-6.600,00	-3.381,26
A 27	SA4	Saldo (4) Geldfluss aus der Finanzierungstätigkeit (35-36)				0,00	0,00	0,00
A 27	SA5	Saldo (5) Geldfluss aus VA-wirksamer Gebarung (SA3+SA4)				-6.700,00	-6.600,00	-3.381,26

Voranschlag 2026

Detailnachweis VA / 282 Studienbeihilfen - interne Vergütungen enthalten

Fonds	Konto	Bezeichnung	EVA 2026	EVA 2025	ERA 2024	FVA 2026	FVA 2025	FRA 2024
Fonds 282000		Studienbeihilfen						
Operative Gebarung								
SU 21/31		Summe Erträge / Einzahlungen operative Gebarung	0,00	0,00	0,00	0,00	0,00	0,00
282000	768000	Son. lfd. Transferz. an priv. Haushalte	600,00	1.000,00	525,00	600,00	1.000,00	525,00
2	2234/3234	Transferaufwand / -zahlungen an Haush. & Org.o.Erwerbschar.	600,00	1.000,00	525,00	600,00	1.000,00	525,00
1	223/323	Transferaufwand / Auszahlungen aus Transfers	600,00	1.000,00	525,00	600,00	1.000,00	525,00
SU 22/32		Summe Aufwendungen / Auszahlungen operative Gebarung	600,00	1.000,00	525,00	600,00	1.000,00	525,00
SA SA0/SA1		SA (0) Nettoerg. (21-22) / SA (1) Geldfluss op. Geb. (31-32)	-600,00	-1.000,00	-525,00	-600,00	-1.000,00	-525,00
SA SA01		Saldo (01) Haushaltsrücklagen (230-240)	0,00	0,00	0,00			
SA SA00		Saldo (00) Nettoergebnis nach Haushaltsrücklagen (SA0+SA01)	-600,00	-1.000,00	-525,00			
Investive Gebarung								
SU 33		Summe Einzahlungen investive Gebarung				0,00	0,00	0,00
SU 34		Summe Auszahlungen investive Gebarung				0,00	0,00	0,00
SA SA2		Saldo (2) Geldfluss aus der Investiven Gebarung (33-34)				0,00	0,00	0,00
SA SA3		Saldo (3) Nettofinanzierungssaldo (SA1+SA2)				-600,00	-1.000,00	-525,00
Finanzierungstätigkeit								
SU 35		Summe Einzahlungen aus der Finanzierungstätigkeit				0,00	0,00	0,00
SU 36		Summe Auszahlungen aus der Finanzierungstätigkeit				0,00	0,00	0,00
SA SA4		Saldo (4) Geldfluss aus der Finanzierungstätigkeit (35-36)				0,00	0,00	0,00
SA SA5		Saldo (5) Geldfluss aus VA-wirksamer Gebarung (SA3+SA4)				-600,00	-1.000,00	-525,00

Voranschlag 2026**Detailnachweis VA / 282 Studienbeihilfen - interne Vergütungen enthalten**

Fonds	Konto	Bezeichnung	EVA 2026	EVA 2025	ERA 2024	FVA 2026	FVA 2025	FRA 2024
UA 282		Studienbeihilfen						
UA 282	SA0/SA1	SA (0) Nettoerg. (21-22) / SA (1) Geldfluss op. Geb. (31-32)	-600,00	-1.000,00	-525,00	-600,00	-1.000,00	-525,00
UA 282	SA00	Saldo (00) Nettoergebnis nach Haushaltsrücklagen (SA0+SA01)	-600,00	-1.000,00	-525,00			
UA 282	SA2	Saldo (2) Geldfluss aus der Investiven Gebarung (33-34)				0,00	0,00	0,00
UA 282	SA3	Saldo (3) Nettofinanzierungssaldo (SA1+SA2)				-600,00	-1.000,00	-525,00
UA 282	SA4	Saldo (4) Geldfluss aus der Finanzierungstätigkeit (35-36)				0,00	0,00	0,00
UA 282	SA5	Saldo (5) Geldfluss aus VA-wirksamer Gebarung (SA3+SA4)				-600,00	-1.000,00	-525,00
A 28		Forschung und Wissenschaft						
A 28	SA0/SA1	SA (0) Nettoerg. (21-22) / SA (1) Geldfluss op. Geb. (31-32)	-600,00	-1.000,00	-525,00	-600,00	-1.000,00	-525,00
A 28	SA00	Saldo (00) Nettoergebnis nach Haushaltsrücklagen (SA0+SA01)	-600,00	-1.000,00	-525,00			
A 28	SA2	Saldo (2) Geldfluss aus der Investiven Gebarung (33-34)				0,00	0,00	0,00
A 28	SA3	Saldo (3) Nettofinanzierungssaldo (SA1+SA2)				-600,00	-1.000,00	-525,00
A 28	SA4	Saldo (4) Geldfluss aus der Finanzierungstätigkeit (35-36)				0,00	0,00	0,00
A 28	SA5	Saldo (5) Geldfluss aus VA-wirksamer Gebarung (SA3+SA4)				-600,00	-1.000,00	-525,00
Gruppe 2		Unterricht, Erziehung, Sport und Wissenschaft						
Gruppe 2	SA0/SA1	SA (0) Nettoerg. (21-22) / SA (1) Geldfluss op. Geb. (31-32)	-2.358.300,00	-1.832.400,00	-2.178.053,83	-2.342.100,00	-1.626.700,00	-2.091.781,07
Gruppe 2	SA00	Saldo (00) Nettoergebnis nach Haushaltsrücklagen (SA0+SA01)	-2.358.300,00	-1.832.400,00	-2.178.053,83			
Gruppe 2	SA2	Saldo (2) Geldfluss aus der Investiven Gebarung (33-34)				-4.600,00	-204.800,00	-49.645,80
Gruppe 2	SA3	Saldo (3) Nettofinanzierungssaldo (SA1+SA2)				-2.346.700,00	-1.831.500,00	-2.141.426,87
Gruppe 2	SA4	Saldo (4) Geldfluss aus der Finanzierungstätigkeit (35-36)				0,00	0,00	0,00
Gruppe 2	SA5	Saldo (5) Geldfluss aus VA-wirksamer Gebarung (SA3+SA4)				-2.346.700,00	-1.831.500,00	-2.141.426,87

Voranschlag 2026**Detailnachweis VA / 320 Ausbildung in Musik und darstellender Kunst - interne Vergütungen enthalten**

Fonds	Konto	Bezeichnung	EVA 2026	EVA 2025	ERA 2024	FVA 2026	FVA 2025	FRA 2024
Fonds 320000		Ausbildung in Musik und darstellender Ku						
Operative Gebarung								
SU 21/31		Summe Erträge / Einzahlungen operative Gebarung	0,00	0,00	0,00	0,00	0,00	0,00
320000	720000	Kostenbeiträge für Leistungen	11.000,00	11.800,00	11.830,00	11.000,00	11.800,00	11.830,00
2	2225/3225	Sonstiger Sachaufwand / Sonstige Auszahl. aus Sachaufwand	11.000,00	11.800,00	11.830,00	11.000,00	11.800,00	11.830,00
1	222/322	Sachaufwand / Auszahlungen aus Sachaufwand	11.000,00	11.800,00	11.830,00	11.000,00	11.800,00	11.830,00
SU 22/32		Summe Aufwendungen / Auszahlungen operative Gebarung	11.000,00	11.800,00	11.830,00	11.000,00	11.800,00	11.830,00
SA SA0/SA1		SA (0) Nettoerg. (21-22) / SA (1) Geldfluss op. Geb. (31-32)	-11.000,00	-11.800,00	-11.830,00	-11.000,00	-11.800,00	-11.830,00
SA SA01		Saldo (01) Haushaltsrücklagen (230-240)	0,00	0,00	0,00			
SA SA00		Saldo (00) Nettoergebnis nach Haushaltsrücklagen (SA0+SA01)	-11.000,00	-11.800,00	-11.830,00			
Investive Gebarung								
SU 33		Summe Einzahlungen investive Gebarung				0,00	0,00	0,00
SU 34		Summe Auszahlungen investive Gebarung				0,00	0,00	0,00
SA SA2		Saldo (2) Geldfluss aus der Investiven Gebarung (33-34)				0,00	0,00	0,00
SA SA3		Saldo (3) Nettofinanzierungssaldo (SA1+SA2)				-11.000,00	-11.800,00	-11.830,00
Finanzierungstätigkeit								
SU 35		Summe Einzahlungen aus der Finanzierungstätigkeit				0,00	0,00	0,00
SU 36		Summe Auszahlungen aus der Finanzierungstätigkeit				0,00	0,00	0,00
SA SA4		Saldo (4) Geldfluss aus der Finanzierungstätigkeit (35-36)				0,00	0,00	0,00
SA SA5		Saldo (5) Geldfluss aus VA-wirksamer Gebarung (SA3+SA4)				-11.000,00	-11.800,00	-11.830,00

Voranschlag 2026**Detailnachweis VA / 320 Ausbildung in Musik und darstellender Kunst - interne Vergütungen enthalten**

Fonds	Konto	Bezeichnung	EVA 2026	EVA 2025	ERA 2024	FVA 2026	FVA 2025	FRA 2024
UA 320		Ausbildung in Musik und darstellender Kunst						
UA 320	SA0/SA1	SA (0) Nettoerg. (21-22) / SA (1) Geldfluss op. Geb. (31-32)	-11.000,00	-11.800,00	-11.830,00	-11.000,00	-11.800,00	-11.830,00
UA 320	SA00	Saldo (00) Nettoergebnis nach Haushaltsrücklagen (SA0+SA01)	-11.000,00	-11.800,00	-11.830,00			
UA 320	SA2	Saldo (2) Geldfluss aus der Investiven Gebarung (33-34)				0,00	0,00	0,00
UA 320	SA3	Saldo (3) Nettofinanzierungssaldo (SA1+SA2)				-11.000,00	-11.800,00	-11.830,00
UA 320	SA4	Saldo (4) Geldfluss aus der Finanzierungstätigkeit (35-36)				0,00	0,00	0,00
UA 320	SA5	Saldo (5) Geldfluss aus VA-wirksamer Gebarung (SA3+SA4)				-11.000,00	-11.800,00	-11.830,00

Voranschlag 2026**Detailnachweis VA / 321 Einrichtungen der Musikpflege - interne Vergütungen enthalten**

Fonds	Konto	Bezeichnung	EVA 2026	EVA 2025	ERA 2024	FVA 2026	FVA 2025	FRA 2024
Fonds 321000		Einrichtungen der Musikpflege						
Operative Gebarung								
SU 21/31		Summe Erträge / Einzahlungen operative Gebarung	0,00	0,00	0,00	0,00	0,00	0,00
321000	670000	Versicherungen	100,00	100,00	34,64	100,00	100,00	34,64
2	2222/3222	Verwaltungs- und Betriebsaufwand / Auszahlungen	100,00	100,00	34,64	100,00	100,00	34,64
1	222/322	Sachaufwand / Auszahlungen aus Sachaufwand	100,00	100,00	34,64	100,00	100,00	34,64
321000	757000	Lfd. Transferz. an priv. Organisationen	9.000,00	7.800,00	7.110,00	9.000,00	7.800,00	7.110,00
321000	757100	Lfd. Transferz. an priv. Organisationen	6.400,00	6.400,00	6.408,00	6.400,00	6.400,00	6.408,00
321000	757200	Lfd. Transferz. an priv. Organisationen	8.500,00	7.300,00	8.474,57	8.500,00	7.300,00	8.474,57
2	2234/3234	Transferaufwand / -zahlungen an Haush. & Org.o.Erwerbschar.	23.900,00	21.500,00	21.992,57	23.900,00	21.500,00	21.992,57
1	223/323	Transferaufwand / Auszahlungen aus Transfers	23.900,00	21.500,00	21.992,57	23.900,00	21.500,00	21.992,57
SU 22/32		Summe Aufwendungen / Auszahlungen operative Gebarung	24.000,00	21.600,00	22.027,21	24.000,00	21.600,00	22.027,21
SA SA0/SA1		SA (0) Nettoerg. (21-22) / SA (1) Geldfluss op. Geb. (31-32)	-24.000,00	-21.600,00	-22.027,21	-24.000,00	-21.600,00	-22.027,21
SA SA01		Saldo (01) Haushaltsrücklagen (230-240)	0,00	0,00	0,00			
SA SA00		Saldo (00) Nettoergebnis nach Haushaltsrücklagen (SA0+SA01)	-24.000,00	-21.600,00	-22.027,21			
Investive Gebarung								
SU 33		Summe Einzahlungen investive Gebarung				0,00	0,00	0,00
SU 34		Summe Auszahlungen investive Gebarung				0,00	0,00	0,00
SA SA2		Saldo (2) Geldfluss aus der Investiven Gebarung (33-34)				0,00	0,00	0,00
SA SA3		Saldo (3) Nettofinanzierungssaldo (SA1+SA2)				-24.000,00	-21.600,00	-22.027,21
Finanzierungstätigkeit								
SU 35		Summe Einzahlungen aus der Finanzierungstätigkeit				0,00	0,00	0,00
SU 36		Summe Auszahlungen aus der Finanzierungstätigkeit				0,00	0,00	0,00
SA SA4		Saldo (4) Geldfluss aus der Finanzierungstätigkeit (35-36)				0,00	0,00	0,00
SA SA5		Saldo (5) Geldfluss aus VA-wirksamer Gebarung (SA3+SA4)				-24.000,00	-21.600,00	-22.027,21

Voranschlag 2026**Detailnachweis VA / 321 Einrichtungen der Musikpflege - interne Vergütungen enthalten**

Fonds	Konto	Bezeichnung	EVA 2026	EVA 2025	ERA 2024	FVA 2026	FVA 2025	FRA 2024
UA 321		Einrichtungen der Musikpflege						
UA 321	SA0/SA1	SA (0) Nettoerg. (21-22) / SA (1) Geldfluss op. Geb. (31-32)	-24.000,00	-21.600,00	-22.027,21	-24.000,00	-21.600,00	-22.027,21
UA 321	SA00	Saldo (00) Nettoergebnis nach Haushaltsrücklagen (SA0+SA01)	-24.000,00	-21.600,00	-22.027,21			
UA 321	SA2	Saldo (2) Geldfluss aus der Investiven Gebarung (33-34)				0,00	0,00	0,00
UA 321	SA3	Saldo (3) Nettofinanzierungssaldo (SA1+SA2)				-24.000,00	-21.600,00	-22.027,21
UA 321	SA4	Saldo (4) Geldfluss aus der Finanzierungstätigkeit (35-36)				0,00	0,00	0,00
UA 321	SA5	Saldo (5) Geldfluss aus VA-wirksamer Gebarung (SA3+SA4)				-24.000,00	-21.600,00	-22.027,21

Voranschlag 2026**Detailnachweis VA / 323 Einrichtungen der darstellenden Kunst - interne Vergütungen enthalten**

Fonds	Konto	Bezeichnung	EVA 2026	EVA 2025	ERA 2024	FVA 2026	FVA 2025	FRA 2024
Fonds 323000		Einricht darst Kunst						
Operative Gebarung								
323000	829000	Sonstige Einnahmen	2.000,00	4.900,00	3.261,00	2.000,00	4.900,00	3.261,00
2	2116/3116	Erträge / Einz. aus Veräußerung/GWG u. sonst. Erträge/Einz.	2.000,00	4.900,00	3.261,00	2.000,00	4.900,00	3.261,00
1	211/311	Erträge / Einzahl. aus operativer Verwaltungstätigkeit	2.000,00	4.900,00	3.261,00	2.000,00	4.900,00	3.261,00
323000	861000	Lfd. Transferz. von Ländern	0,00	1.100,00	0,00	0,00	1.100,00	0,00
2	2121/3121	Transferertrag / -zahlungen von Trägern des öffentl. Rechts	0,00	1.100,00	0,00	0,00	1.100,00	0,00
1	212/312	Erträge aus Transfers / Einzahlungen aus Transfers	0,00	1.100,00	0,00	0,00	1.100,00	0,00
SU 21/31		Summe Erträge / Einzahlungen operative Gebarung	2.000,00	6.000,00	3.261,00	2.000,00	6.000,00	3.261,00
323000	457000	Druckwerke	700,00	700,00	62,28	700,00	700,00	62,28
2	2221/3221	Gebrauchs- und Verbrauchsgüter, Handelswaren / Auszahlungen	700,00	700,00	62,28	700,00	700,00	62,28
323000	630000	Postdienste	500,00	500,00	0,00	500,00	500,00	0,00
2	2222/3222	Verwaltungs- und Betriebsaufwand / Auszahlungen	500,00	500,00	0,00	500,00	500,00	0,00
323000	720099	Vergütung Bauhof	5.000,00	5.000,00	9.798,90	5.000,00	5.000,00	9.798,90
323000	728000	Entgelte für sonstige Leistungen	3.000,00	7.000,00	3.408,00	3.000,00	7.000,00	3.408,00
323000	729000	Sonstige Ausgaben	800,00	800,00	531,75	800,00	800,00	531,75
2	2225/3225	Sonstiger Sachaufwand / Sonstige Auszahl. aus Sachaufwand	8.800,00	12.800,00	13.738,65	8.800,00	12.800,00	13.738,65
1	222/322	Sachaufwand / Auszahlungen aus Sachaufwand	10.000,00	14.000,00	13.800,93	10.000,00	14.000,00	13.800,93
SU 22/32		Summe Aufwendungen / Auszahlungen operative Gebarung	10.000,00	14.000,00	13.800,93	10.000,00	14.000,00	13.800,93
SA SA0/SA1		SA (0) Nettoerg. (21-22) / SA (1) Geldfluss op. Geb. (31-32)	-8.000,00	-8.000,00	-10.539,93	-8.000,00	-8.000,00	-10.539,93
SA SA01		Saldo (01) Haushaltsrücklagen (230-240)	0,00	0,00	0,00			
SA SA00		Saldo (00) Nettoergebnis nach Haushaltsrücklagen (SA0+SA01)	-8.000,00	-8.000,00	-10.539,93			
Investive Gebarung								
SU 33		Summe Einzahlungen investive Gebarung				0,00	0,00	0,00
SU 34		Summe Auszahlungen investive Gebarung				0,00	0,00	0,00

Voranschlag 2026**Detailnachweis VA / 323 Einrichtungen der darstellenden Kunst - interne Vergütungen enthalten**

Fonds	Konto	Bezeichnung	EVA 2026	EVA 2025	ERA 2024	FVA 2026	FVA 2025	FRA 2024
SA	SA2	Saldo (2) Geldfluss aus der Investiven Gebarung (33-34)				0,00	0,00	0,00
SA	SA3	Saldo (3) Nettofinanzierungssaldo (SA1+SA2)				-8.000,00	-8.000,00	-10.539,93
Finanzierungstätigkeit								
SU	35	Summe Einzahlungen aus der Finanzierungstätigkeit				0,00	0,00	0,00
SU	36	Summe Auszahlungen aus der Finanzierungstätigkeit				0,00	0,00	0,00
SA	SA4	Saldo (4) Geldfluss aus der Finanzierungstätigkeit (35-36)				0,00	0,00	0,00
SA	SA5	Saldo (5) Geldfluss aus VA-wirksamer Gebarung (SA3+SA4)				-8.000,00	-8.000,00	-10.539,93
UA 323 Einrichtungen der darstellenden Kunst								
UA 323	SA0/SA1	SA (0) Nettoerg. (21-22) / SA (1) Geldfluss op. Geb. (31-32)	-8.000,00	-8.000,00	-10.539,93	-8.000,00	-8.000,00	-10.539,93
UA 323	SA00	Saldo (00) Nettoergebnis nach Haushaltsrücklagen (SA0+SA01)	-8.000,00	-8.000,00	-10.539,93			
UA 323	SA2	Saldo (2) Geldfluss aus der Investiven Gebarung (33-34)				0,00	0,00	0,00
UA 323	SA3	Saldo (3) Nettofinanzierungssaldo (SA1+SA2)				-8.000,00	-8.000,00	-10.539,93
UA 323	SA4	Saldo (4) Geldfluss aus der Finanzierungstätigkeit (35-36)				0,00	0,00	0,00
UA 323	SA5	Saldo (5) Geldfluss aus VA-wirksamer Gebarung (SA3+SA4)				-8.000,00	-8.000,00	-10.539,93
A 32 Musik und darstellende Kunst								
A 32	SA0/SA1	SA (0) Nettoerg. (21-22) / SA (1) Geldfluss op. Geb. (31-32)	-43.000,00	-41.400,00	-44.397,14	-43.000,00	-41.400,00	-44.397,14
A 32	SA00	Saldo (00) Nettoergebnis nach Haushaltsrücklagen (SA0+SA01)	-43.000,00	-41.400,00	-44.397,14			
A 32	SA2	Saldo (2) Geldfluss aus der Investiven Gebarung (33-34)				0,00	0,00	0,00
A 32	SA3	Saldo (3) Nettofinanzierungssaldo (SA1+SA2)				-43.000,00	-41.400,00	-44.397,14
A 32	SA4	Saldo (4) Geldfluss aus der Finanzierungstätigkeit (35-36)				0,00	0,00	0,00
A 32	SA5	Saldo (5) Geldfluss aus VA-wirksamer Gebarung (SA3+SA4)				-43.000,00	-41.400,00	-44.397,14

Voranschlag 2026**Detailnachweis VA / 363 Altstadterhaltung und Ortsbildpflege - interne Vergütungen enthalten**

Fonds	Konto	Bezeichnung	EVA 2026	EVA 2025	ERA 2024	FVA 2026	FVA 2025	FRA 2024
Fonds 363000		Altstadterhaltung und Ortsbildpflege						
Operative Gebarung								
SU 21/31		Summe Erträge / Einzahlungen operative Gebarung	0,00	0,00	0,00	0,00	0,00	0,00
363000	400000	Geringwertige Wirtschaftsg. Anlageverm.	500,00	0,00	405,65	500,00	0,00	405,65
363000	459000	Sonstige Verbrauchsgüter	500,00	500,00	372,71	500,00	500,00	372,71
2	2221/3221	Gebrauchs- und Verbrauchsgüter, Handelswaren / Auszahlungen	1.000,00	500,00	778,36	1.000,00	500,00	778,36
363000	600000	Energiebezüge (Strom)	300,00	300,00	312,62	300,00	300,00	312,62
2	2222/3222	Verwaltungs- und Betriebsaufwand / Auszahlungen	300,00	300,00	312,62	300,00	300,00	312,62
363000	613000	Instandhaltung von Grundstückseinricht.	1.500,00	1.500,00	997,25	1.500,00	1.500,00	990,21
2	2224/3224	Instandhaltung / Auszahlungen für Instandhaltung	1.500,00	1.500,00	997,25	1.500,00	1.500,00	990,21
363000	711000	Gebühren für die Benützung gem. FAG	100,00	100,00	94,12	100,00	100,00	94,12
363000	720099	Vergütung Bauhof	118.700,00	107.100,00	116.912,50	118.700,00	107.100,00	116.912,50
363000	728000	Entgelte für sonstige Leistungen	0,00	0,00	541,84	0,00	0,00	541,84
2	2225/3225	Sonstiger Sachaufwand / Sonstige Auszahl. aus Sachaufwand	118.800,00	107.200,00	117.548,46	118.800,00	107.200,00	117.548,46
363000	680500	Planm. Afa Sonderanlagen	100,00	100,00	48,58	0,00	0,00	0,00
2	2226/3226	Nicht finanz.wirks. Sachaufw. / Ausz. Inanspruchn.Haftungen	100,00	100,00	48,58	0,00	0,00	0,00
1	222/322	Sachaufwand / Auszahlungen aus Sachaufwand	121.700,00	109.600,00	119.685,27	121.600,00	109.500,00	119.629,65
SU 22/32		Summe Aufwendungen / Auszahlungen operative Gebarung	121.700,00	109.600,00	119.685,27	121.600,00	109.500,00	119.629,65
SA SA0/SA1		SA (0) Nettoerg. (21-22) / SA (1) Geldfluss op. Geb. (31-32)	-121.700,00	-109.600,00	-119.685,27	-121.600,00	-109.500,00	-119.629,65
SA SA01		Saldo (01) Haushaltsrücklagen (230-240)	0,00	0,00	0,00			
SA SA00		Saldo (00) Nettoergebnis nach Haushaltsrücklagen (SA0+SA01)	-121.700,00	-109.600,00	-119.685,27			
Investive Gebarung								
SU 33		Summe Einzahlungen investive Gebarung				0,00	0,00	0,00
SU 34		Summe Auszahlungen investive Gebarung				0,00	0,00	0,00
SA SA2		Saldo (2) Geldfluss aus der Investiven Gebarung (33-34)				0,00	0,00	0,00

Voranschlag 2026**Detailnachweis VA / 363 Altstadterhaltung und Ortsbildpflege - interne Vergütungen enthalten**

Fonds	Konto	Bezeichnung	EVA 2026	EVA 2025	ERA 2024	FVA 2026	FVA 2025	FRA 2024
SA	SA3	Saldo (3) Nettofinanzierungssaldo (SA1+SA2)				-121.600,00	-109.500,00	-119.629,65
Finanzierungstätigkeit								
SU	35	Summe Einzahlungen aus der Finanzierungstätigkeit				0,00	0,00	0,00
SU	36	Summe Auszahlungen aus der Finanzierungstätigkeit				0,00	0,00	0,00
SA	SA4	Saldo (4) Geldfluss aus der Finanzierungstätigkeit (35-36)				0,00	0,00	0,00
SA	SA5	Saldo (5) Geldfluss aus VA-wirksamer Gebarung (SA3+SA4)				-121.600,00	-109.500,00	-119.629,65
UA 363 Altstadterhaltung und Ortsbildpflege								
UA 363	SA0/SA1	SA (0) Nettoerg. (21-22) / SA (1) Geldfluss op. Geb. (31-32)	-121.700,00	-109.600,00	-119.685,27	-121.600,00	-109.500,00	-119.629,65
UA 363	SA00	Saldo (00) Nettoergebnis nach Haushaltsrücklagen (SA0+SA01)	-121.700,00	-109.600,00	-119.685,27			
UA 363	SA2	Saldo (2) Geldfluss aus der Investiven Gebarung (33-34)				0,00	0,00	0,00
UA 363	SA3	Saldo (3) Nettofinanzierungssaldo (SA1+SA2)				-121.600,00	-109.500,00	-119.629,65
UA 363	SA4	Saldo (4) Geldfluss aus der Finanzierungstätigkeit (35-36)				0,00	0,00	0,00
UA 363	SA5	Saldo (5) Geldfluss aus VA-wirksamer Gebarung (SA3+SA4)				-121.600,00	-109.500,00	-119.629,65

Voranschlag 2026**Detailnachweis VA / 369 Sonstige Einrichtungen und Maßnahmen - interne Vergütungen enthalten**

Fonds	Konto	Bezeichnung	EVA 2026	EVA 2025	ERA 2024	FVA 2026	FVA 2025	FRA 2024
Fonds 369000		Sonstige Einrichtungen und Maßnahmen						
Operative Gebarung								
369000	867000	Lfd. Transferz. von priv. Organisationen	1.700,00	1.700,00	1.750,00	1.700,00	1.700,00	1.750,00
2	2124/3124	Transferertrag / -zahlungen von Haush. & Org. o.Erwerbschar.	1.700,00	1.700,00	1.750,00	1.700,00	1.700,00	1.750,00
1	212/312	Erträge aus Transfers / Einzahlungen aus Transfers	1.700,00	1.700,00	1.750,00	1.700,00	1.700,00	1.750,00
SU 21/31		Summe Erträge / Einzahlungen operative Gebarung	1.700,00	1.700,00	1.750,00	1.700,00	1.700,00	1.750,00
369000	729000	Sonstige Ausgaben	10.000,00	6.500,00	6.056,16	10.000,00	6.500,00	5.924,53
2	2225/3225	Sonstiger Sachaufwand / Sonstige Auszahl. aus Sachaufwand	10.000,00	6.500,00	6.056,16	10.000,00	6.500,00	5.924,53
1	222/322	Sachaufwand / Auszahlungen aus Sachaufwand	10.000,00	6.500,00	6.056,16	10.000,00	6.500,00	5.924,53
SU 22/32		Summe Aufwendungen / Auszahlungen operative Gebarung	10.000,00	6.500,00	6.056,16	10.000,00	6.500,00	5.924,53
SA SA0/SA1		SA (0) Nettoerg. (21-22) / SA (1) Geldfluss op. Geb. (31-32)	-8.300,00	-4.800,00	-4.306,16	-8.300,00	-4.800,00	-4.174,53
SA SA01		Saldo (01) Haushaltsrücklagen (230-240)	0,00	0,00	0,00			
SA SA00		Saldo (00) Nettoergebnis nach Haushaltsrücklagen (SA0+SA01)	-8.300,00	-4.800,00	-4.306,16			
Investive Gebarung								
SU 33		Summe Einzahlungen investive Gebarung				0,00	0,00	0,00
SU 34		Summe Auszahlungen investive Gebarung				0,00	0,00	0,00
SA SA2		Saldo (2) Geldfluss aus der Investiven Gebarung (33-34)				0,00	0,00	0,00
SA SA3		Saldo (3) Nettofinanzierungssaldo (SA1+SA2)				-8.300,00	-4.800,00	-4.174,53
Finanzierungstätigkeit								
SU 35		Summe Einzahlungen aus der Finanzierungstätigkeit				0,00	0,00	0,00
SU 36		Summe Auszahlungen aus der Finanzierungstätigkeit				0,00	0,00	0,00
SA SA4		Saldo (4) Geldfluss aus der Finanzierungstätigkeit (35-36)				0,00	0,00	0,00
SA SA5		Saldo (5) Geldfluss aus VA-wirksamer Gebarung (SA3+SA4)				-8.300,00	-4.800,00	-4.174,53

Voranschlag 2026**Detailnachweis VA / 369 Sonstige Einrichtungen und Maßnahmen - interne Vergütungen enthalten**

Fonds	Konto	Bezeichnung	EVA 2026	EVA 2025	ERA 2024	FVA 2026	FVA 2025	FRA 2024
UA 369		Sonstige Einrichtungen und Maßnahmen						
UA 369	SA0/SA1	SA (0) Nettoerg. (21-22) / SA (1) Geldfluss op. Geb. (31-32)	-8.300,00	-4.800,00	-4.306,16	-8.300,00	-4.800,00	-4.174,53
UA 369	SA00	Saldo (00) Nettoergebnis nach Haushaltsrücklagen (SA0+SA01)	-8.300,00	-4.800,00	-4.306,16			
UA 369	SA2	Saldo (2) Geldfluss aus der Investiven Gebarung (33-34)				0,00	0,00	0,00
UA 369	SA3	Saldo (3) Nettofinanzierungssaldo (SA1+SA2)				-8.300,00	-4.800,00	-4.174,53
UA 369	SA4	Saldo (4) Geldfluss aus der Finanzierungstätigkeit (35-36)				0,00	0,00	0,00
UA 369	SA5	Saldo (5) Geldfluss aus VA-wirksamer Gebarung (SA3+SA4)				-8.300,00	-4.800,00	-4.174,53
A 36		Heimatspflege						
A 36	SA0/SA1	SA (0) Nettoerg. (21-22) / SA (1) Geldfluss op. Geb. (31-32)	-130.000,00	-114.400,00	-123.991,43	-129.900,00	-114.300,00	-123.804,18
A 36	SA00	Saldo (00) Nettoergebnis nach Haushaltsrücklagen (SA0+SA01)	-130.000,00	-114.400,00	-123.991,43			
A 36	SA2	Saldo (2) Geldfluss aus der Investiven Gebarung (33-34)				0,00	0,00	0,00
A 36	SA3	Saldo (3) Nettofinanzierungssaldo (SA1+SA2)				-129.900,00	-114.300,00	-123.804,18
A 36	SA4	Saldo (4) Geldfluss aus der Finanzierungstätigkeit (35-36)				0,00	0,00	0,00
A 36	SA5	Saldo (5) Geldfluss aus VA-wirksamer Gebarung (SA3+SA4)				-129.900,00	-114.300,00	-123.804,18

Voranschlag 2026**Detailnachweis VA / 390 Kirchliche Angelegenheiten - interne Vergütungen enthalten**

Fonds	Konto	Bezeichnung	EVA 2026	EVA 2025	ERA 2024	FVA 2026	FVA 2025	FRA 2024
Fonds 390000		Kirchliche Angelegenheiten						
Operative Gebarung								
SU 21/31		Summe Erträge / Einzahlungen operative Gebarung	0,00	0,00	0,00	0,00	0,00	0,00
390000	774000	Kapitaltransferz. an son. Tr. ö. Rechts	6.000,00	3.000,00	0,00	0,00	0,00	0,00
2	2231/3231	Transferaufwand / -zahlungen an Träger des öffentl. Rechts	6.000,00	3.000,00	0,00	0,00	0,00	0,00
1	223/323	Transferaufwand / Auszahlungen aus Transfers	6.000,00	3.000,00	0,00	0,00	0,00	0,00
SU 22/32		Summe Aufwendungen / Auszahlungen operative Gebarung	6.000,00	3.000,00	0,00	0,00	0,00	0,00
SA SA0/SA1		SA (0) Nettoerg. (21-22) / SA (1) Geldfluss op. Geb. (31-32)	-6.000,00	-3.000,00	0,00	0,00	0,00	0,00
SA SA01		Saldo (01) Haushaltsrücklagen (230-240)	0,00	0,00	0,00			
SA SA00		Saldo (00) Nettoergebnis nach Haushaltsrücklagen (SA0+SA01)	-6.000,00	-3.000,00	0,00			
Investive Gebarung								
SU 33		Summe Einzahlungen investive Gebarung				0,00	0,00	0,00
390000	774000	Kapitaltransferz. an son. Tr. ö. Rechts				6.000,00	3.000,00	0,00
2	3431	Kapitaltransferzahlungen an Träger des öffentlichen Rechts				6.000,00	3.000,00	0,00
1	343	Auszahlungen aus Kapitaltransfers				6.000,00	3.000,00	0,00
SU 34		Summe Auszahlungen investive Gebarung				6.000,00	3.000,00	0,00
SA SA2		Saldo (2) Geldfluss aus der Investiven Gebarung (33-34)				-6.000,00	-3.000,00	0,00
SA SA3		Saldo (3) Nettofinanzierungssaldo (SA1+SA2)				-6.000,00	-3.000,00	0,00
Finanzierungstätigkeit								
SU 35		Summe Einzahlungen aus der Finanzierungstätigkeit				0,00	0,00	0,00
SU 36		Summe Auszahlungen aus der Finanzierungstätigkeit				0,00	0,00	0,00
SA SA4		Saldo (4) Geldfluss aus der Finanzierungstätigkeit (35-36)				0,00	0,00	0,00
SA SA5		Saldo (5) Geldfluss aus VA-wirksamer Gebarung (SA3+SA4)				-6.000,00	-3.000,00	0,00

Voranschlag 2026**Detailnachweis VA / 390 Kirchliche Angelegenheiten - interne Vergütungen enthalten**

Fonds	Konto	Bezeichnung	EVA 2026	EVA 2025	ERA 2024	FVA 2026	FVA 2025	FRA 2024
UA 390		Kirchliche Angelegenheiten						
UA 390	SA0/SA1	SA (0) Nettoerg. (21-22) / SA (1) Geldfluss op. Geb. (31-32)	-6.000,00	-3.000,00	0,00	0,00	0,00	0,00
UA 390	SA00	Saldo (00) Nettoergebnis nach Haushaltsrücklagen (SA0+SA01)	-6.000,00	-3.000,00	0,00			
UA 390	SA2	Saldo (2) Geldfluss aus der Investiven Gebarung (33-34)				-6.000,00	-3.000,00	0,00
UA 390	SA3	Saldo (3) Nettofinanzierungssaldo (SA1+SA2)				-6.000,00	-3.000,00	0,00
UA 390	SA4	Saldo (4) Geldfluss aus der Finanzierungstätigkeit (35-36)				0,00	0,00	0,00
UA 390	SA5	Saldo (5) Geldfluss aus VA-wirksamer Gebarung (SA3+SA4)				-6.000,00	-3.000,00	0,00
A 39		Kultus						
A 39	SA0/SA1	SA (0) Nettoerg. (21-22) / SA (1) Geldfluss op. Geb. (31-32)	-6.000,00	-3.000,00	0,00	0,00	0,00	0,00
A 39	SA00	Saldo (00) Nettoergebnis nach Haushaltsrücklagen (SA0+SA01)	-6.000,00	-3.000,00	0,00			
A 39	SA2	Saldo (2) Geldfluss aus der Investiven Gebarung (33-34)				-6.000,00	-3.000,00	0,00
A 39	SA3	Saldo (3) Nettofinanzierungssaldo (SA1+SA2)				-6.000,00	-3.000,00	0,00
A 39	SA4	Saldo (4) Geldfluss aus der Finanzierungstätigkeit (35-36)				0,00	0,00	0,00
A 39	SA5	Saldo (5) Geldfluss aus VA-wirksamer Gebarung (SA3+SA4)				-6.000,00	-3.000,00	0,00
Gruppe 3		Kunst, Kultur und Kultus						
Gruppe 3	SA0/SA1	SA (0) Nettoerg. (21-22) / SA (1) Geldfluss op. Geb. (31-32)	-179.000,00	-158.800,00	-168.388,57	-172.900,00	-155.700,00	-168.201,32
Gruppe 3	SA00	Saldo (00) Nettoergebnis nach Haushaltsrücklagen (SA0+SA01)	-179.000,00	-158.800,00	-168.388,57			
Gruppe 3	SA2	Saldo (2) Geldfluss aus der Investiven Gebarung (33-34)				-6.000,00	-3.000,00	0,00
Gruppe 3	SA3	Saldo (3) Nettofinanzierungssaldo (SA1+SA2)				-178.900,00	-158.700,00	-168.201,32
Gruppe 3	SA4	Saldo (4) Geldfluss aus der Finanzierungstätigkeit (35-36)				0,00	0,00	0,00
Gruppe 3	SA5	Saldo (5) Geldfluss aus VA-wirksamer Gebarung (SA3+SA4)				-178.900,00	-158.700,00	-168.201,32

Voranschlag 2026**Detailnachweis VA / 419 Sonstige Einrichtungen und Maßnahmen - interne Vergütungen enthalten**

Fonds	Konto	Bezeichnung	EVA 2026	EVA 2025	ERA 2024	FVA 2026	FVA 2025	FRA 2024
Fonds 419000		So. Einricht./Maßn.						
Operative Gebarung								
419000	867000	Lfd. Transferz. von priv. Organisationen	1.000,00	1.000,00	1.250,00	1.000,00	1.000,00	1.250,00
2	2124/3124	Transferertrag / -zahlungen von Haush. & Org. o.Erwerbschar.	1.000,00	1.000,00	1.250,00	1.000,00	1.000,00	1.250,00
1	212/312	Erträge aus Transfers / Einzahlungen aus Transfers	1.000,00	1.000,00	1.250,00	1.000,00	1.000,00	1.250,00
SU 21/31		Summe Erträge / Einzahlungen operative Gebarung	1.000,00	1.000,00	1.250,00	1.000,00	1.000,00	1.250,00
419000	729000	Sonstige Ausgaben	2.000,00	1.600,00	1.886,50	2.000,00	1.600,00	1.886,50
2	2225/3225	Sonstiger Sachaufwand / Sonstige Auszahl. aus Sachaufwand	2.000,00	1.600,00	1.886,50	2.000,00	1.600,00	1.886,50
1	222/322	Sachaufwand / Auszahlungen aus Sachaufwand	2.000,00	1.600,00	1.886,50	2.000,00	1.600,00	1.886,50
419000	752000	Lfd. Transferz. an Gemeinden	1.446.300,00	1.397.300,00	1.368.592,23	1.446.300,00	1.397.300,00	1.368.592,23
2	2231/3231	Transferaufwand / -zahlungen an Träger des öffentl. Rechts	1.446.300,00	1.397.300,00	1.368.592,23	1.446.300,00	1.397.300,00	1.368.592,23
419000	768000	Son. lfd. Transferz. an priv. Haushalte	1.000,00	1.000,00	1.172,97	1.000,00	1.000,00	1.172,97
2	2234/3234	Transferaufwand / -zahlungen an Haush. & Org.o.Erwerbschar.	1.000,00	1.000,00	1.172,97	1.000,00	1.000,00	1.172,97
1	223/323	Transferaufwand / Auszahlungen aus Transfers	1.447.300,00	1.398.300,00	1.369.765,20	1.447.300,00	1.398.300,00	1.369.765,20
SU 22/32		Summe Aufwendungen / Auszahlungen operative Gebarung	1.449.300,00	1.399.900,00	1.371.651,70	1.449.300,00	1.399.900,00	1.371.651,70
SA SA0/SA1		SA (0) Nettoerg. (21-22) / SA (1) Geldfluss op. Geb. (31-32)	-1.448.300,00	-1.398.900,00	-1.370.401,70	-1.448.300,00	-1.398.900,00	-1.370.401,70
SA SA01		Saldo (01) Haushaltsrücklagen (230-240)	0,00	0,00	0,00			
SA SA00		Saldo (00) Nettoergebnis nach Haushaltsrücklagen (SA0+SA01)	-1.448.300,00	-1.398.900,00	-1.370.401,70			
Investive Gebarung								
SU 33		Summe Einzahlungen investive Gebarung				0,00	0,00	0,00
SU 34		Summe Auszahlungen investive Gebarung				0,00	0,00	0,00
SA SA2		Saldo (2) Geldfluss aus der Investiven Gebarung (33-34)				0,00	0,00	0,00
SA SA3		Saldo (3) Nettofinanzierungssaldo (SA1+SA2)				-1.448.300,00	-1.398.900,00	-1.370.401,70
Finanzierungstätigkeit								
SU 35		Summe Einzahlungen aus der Finanzierungstätigkeit				0,00	0,00	0,00

Voranschlag 2026**Detailnachweis VA / 419 Sonstige Einrichtungen und Maßnahmen - interne Vergütungen enthalten**

Fonds	Konto	Bezeichnung	EVA 2026	EVA 2025	ERA 2024	FVA 2026	FVA 2025	FRA 2024
SU 36		Summe Auszahlungen aus der Finanzierungstätigkeit				0,00	0,00	0,00
SA SA4		Saldo (4) Geldfluss aus der Finanzierungstätigkeit (35-36)				0,00	0,00	0,00
SA SA5		Saldo (5) Geldfluss aus VA-wirksamer Gebarung (SA3+SA4)				-1.448.300,00	-1.398.900,00	-1.370.401,70
UA 419		Sonstige Einrichtungen und Maßnahmen						
UA 419	SA0/SA1	SA (0) Nettoerg. (21-22) / SA (1) Geldfluss op. Geb. (31-32)	-1.448.300,00	-1.398.900,00	-1.370.401,70	-1.448.300,00	-1.398.900,00	-1.370.401,70
UA 419	SA00	Saldo (00) Nettoergebnis nach Haushaltsrücklagen (SA0+SA01)	-1.448.300,00	-1.398.900,00	-1.370.401,70			
UA 419	SA2	Saldo (2) Geldfluss aus der Investiven Gebarung (33-34)				0,00	0,00	0,00
UA 419	SA3	Saldo (3) Nettofinanzierungssaldo (SA1+SA2)				-1.448.300,00	-1.398.900,00	-1.370.401,70
UA 419	SA4	Saldo (4) Geldfluss aus der Finanzierungstätigkeit (35-36)				0,00	0,00	0,00
UA 419	SA5	Saldo (5) Geldfluss aus VA-wirksamer Gebarung (SA3+SA4)				-1.448.300,00	-1.398.900,00	-1.370.401,70
A 41		Allgemeine öffentliche Wohlfahrt						
A 41	SA0/SA1	SA (0) Nettoerg. (21-22) / SA (1) Geldfluss op. Geb. (31-32)	-1.448.300,00	-1.398.900,00	-1.370.401,70	-1.448.300,00	-1.398.900,00	-1.370.401,70
A 41	SA00	Saldo (00) Nettoergebnis nach Haushaltsrücklagen (SA0+SA01)	-1.448.300,00	-1.398.900,00	-1.370.401,70			
A 41	SA2	Saldo (2) Geldfluss aus der Investiven Gebarung (33-34)				0,00	0,00	0,00
A 41	SA3	Saldo (3) Nettofinanzierungssaldo (SA1+SA2)				-1.448.300,00	-1.398.900,00	-1.370.401,70
A 41	SA4	Saldo (4) Geldfluss aus der Finanzierungstätigkeit (35-36)				0,00	0,00	0,00
A 41	SA5	Saldo (5) Geldfluss aus VA-wirksamer Gebarung (SA3+SA4)				-1.448.300,00	-1.398.900,00	-1.370.401,70

Voranschlag 2026

Detailnachweis VA / 422 Tagesheimstätten - interne Vergütungen enthalten

Fonds	Konto	Bezeichnung	EVA 2026	EVA 2025	ERA 2024	FVA 2026	FVA 2025	FRA 2024
Fonds 422100		Tagesheimstätten/Nöst						
Operative Gebarung								
422100	811000	Miet- und Pächterträge	1.000,00	600,00	880,00	1.000,00	600,00	685,00
2	2115/3115	Erträge / Einzahlungen aus Besitz und wirtschaftl. Tätigkeit	1.000,00	600,00	880,00	1.000,00	600,00	685,00
1	211/311	Erträge / Einzahl. aus operativer Verwaltungstätigkeit	1.000,00	600,00	880,00	1.000,00	600,00	685,00
SU	21/31	Summe Erträge / Einzahlungen operative Gebarung	1.000,00	600,00	880,00	1.000,00	600,00	685,00
422100	400000	Geringwertige Wirtschaftsg. Anlageverm.	100,00	100,00	0,00	100,00	100,00	0,00
422100	454000	Reinigungsmittel	100,00	100,00	55,23	100,00	100,00	55,23
2	2221/3221	Gebrauchs- und Verbrauchsgüter, Handelswaren / Auszahlungen	200,00	200,00	55,23	200,00	200,00	55,23
422100	600000	Energiebezüge (Strom)	300,00	300,00	399,19	300,00	300,00	1,93
422100	600100	Energiebezüge (Gas)	200,00	200,00	0,00	200,00	200,00	0,00
422100	670000	Versicherungen	100,00	100,00	68,46	100,00	100,00	68,46
2	2222/3222	Verwaltungs- und Betriebsaufwand / Auszahlungen	600,00	600,00	467,65	600,00	600,00	70,39
422100	700000	Mietzinse	11.600,00	11.400,00	11.195,04	11.600,00	11.400,00	11.195,04
422100	700001	Betriebskosten	2.000,00	1.900,00	1.764,00	2.000,00	1.900,00	1.764,00
2	2223/3223	Leasing- und Mietaufwand / Ausz. für Leasing- u. Mietaufwand	13.600,00	13.300,00	12.959,04	13.600,00	13.300,00	12.959,04
422100	614000	Instandhaltung von Gebäuden	0,00	0,00	498,89	0,00	0,00	498,89
2	2224/3224	Instandhaltung / Auszahlungen für Instandhaltung	0,00	0,00	498,89	0,00	0,00	498,89
422100	711000	Gebühren für die Benützung gem. FAG	300,00	200,00	218,76	300,00	200,00	218,76
2	2225/3225	Sonstiger Sachaufwand / Sonstige Auszahl. aus Sachaufwand	300,00	200,00	218,76	300,00	200,00	218,76
1	222/322	Sachaufwand / Auszahlungen aus Sachaufwand	14.700,00	14.300,00	14.199,57	14.700,00	14.300,00	13.802,31
SU	22/32	Summe Aufwendungen / Auszahlungen operative Gebarung	14.700,00	14.300,00	14.199,57	14.700,00	14.300,00	13.802,31
SA	SA0/SA1	SA (0) Nettoerg. (21-22) / SA (1) Geldfluss op. Geb. (31-32)	-13.700,00	-13.700,00	-13.319,57	-13.700,00	-13.700,00	-13.117,31
SA	SA01	Saldo (01) Haushaltsrücklagen (230-240)	0,00	0,00	0,00			
SA	SA00	Saldo (00) Nettoergebnis nach Haushaltsrücklagen (SA0+SA01)	-13.700,00	-13.700,00	-13.319,57			
Investive Gebarung								

Voranschlag 2026

Detailnachweis VA / 422 Tagesheimstätten - interne Vergütungen enthalten

Fonds	Konto	Bezeichnung	EVA 2026	EVA 2025	ERA 2024	FVA 2026	FVA 2025	FRA 2024
SU	33	Summe Einzahlungen investive Gebarung				0,00	0,00	0,00
SU	34	Summe Auszahlungen investive Gebarung				0,00	0,00	0,00
SA	SA2	Saldo (2) Geldfluss aus der Investiven Gebarung (33-34)				0,00	0,00	0,00
SA	SA3	Saldo (3) Nettofinanzierungssaldo (SA1+SA2)				-13.700,00	-13.700,00	-13.117,31
Finanzierungstätigkeit								
SU	35	Summe Einzahlungen aus der Finanzierungstätigkeit				0,00	0,00	0,00
SU	36	Summe Auszahlungen aus der Finanzierungstätigkeit				0,00	0,00	0,00
SA	SA4	Saldo (4) Geldfluss aus der Finanzierungstätigkeit (35-36)				0,00	0,00	0,00
SA	SA5	Saldo (5) Geldfluss aus VA-wirksamer Gebarung (SA3+SA4)				-13.700,00	-13.700,00	-13.117,31
Fonds 422200 Vereinsraum Weichstetten								
Operative Gebarung								
SU	21/31	Summe Erträge / Einzahlungen operative Gebarung	0,00	0,00	0,00	0,00	0,00	0,00
422200	670000	Versicherungen	200,00	200,00	155,73	200,00	200,00	155,73
2	2222/3222	Verwaltungs- und Betriebsaufwand / Auszahlungen	200,00	200,00	155,73	200,00	200,00	155,73
1	222/322	Sachaufwand / Auszahlungen aus Sachaufwand	200,00	200,00	155,73	200,00	200,00	155,73
SU	22/32	Summe Aufwendungen / Auszahlungen operative Gebarung	200,00	200,00	155,73	200,00	200,00	155,73
SA	SA0/SA1	SA (0) Nettoerg. (21-22) / SA (1) Geldfluss op. Geb. (31-32)	-200,00	-200,00	-155,73	-200,00	-200,00	-155,73
SA	SA01	Saldo (01) Haushaltsrücklagen (230-240)	0,00	0,00	0,00			
SA	SA00	Saldo (00) Nettoergebnis nach Haushaltsrücklagen (SA0+SA01)	-200,00	-200,00	-155,73			
Investive Gebarung								
SU	33	Summe Einzahlungen investive Gebarung				0,00	0,00	0,00
SU	34	Summe Auszahlungen investive Gebarung				0,00	0,00	0,00
SA	SA2	Saldo (2) Geldfluss aus der Investiven Gebarung (33-34)				0,00	0,00	0,00
SA	SA3	Saldo (3) Nettofinanzierungssaldo (SA1+SA2)				-200,00	-200,00	-155,73

Voranschlag 2026

Detailnachweis VA / 422 Tagesheimstätten - interne Vergütungen enthalten

Fonds	Konto	Bezeichnung	EVA 2026	EVA 2025	ERA 2024	FVA 2026	FVA 2025	FRA 2024
Finanzierungstätigkeit								
SU 35		Summe Einzahlungen aus der Finanzierungstätigkeit				0,00	0,00	0,00
SU 36		Summe Auszahlungen aus der Finanzierungstätigkeit				0,00	0,00	0,00
SA SA4		Saldo (4) Geldfluss aus der Finanzierungstätigkeit (35-36)				0,00	0,00	0,00
SA SA5		Saldo (5) Geldfluss aus VA-wirksamer Gebarung (SA3+SA4)				-200,00	-200,00	-155,73
Fonds 422300 St. Marien 35								
Operative Gebarung								
422300	811000	Miet- und Pachterträge	300,00	300,00	122,00	300,00	300,00	98,00
2	2115/3115	Erträge / Einzahlungen aus Besitz und wirtschaftl. Tätigkeit	300,00	300,00	122,00	300,00	300,00	98,00
1	211/311	Erträge / Einzahl. aus operativer Verwaltungstätigkeit	300,00	300,00	122,00	300,00	300,00	98,00
SU 21/31		Summe Erträge / Einzahlungen operative Gebarung	300,00	300,00	122,00	300,00	300,00	98,00
422300	400000	Geringwertige Wirtschaftsg. Anlageverm.	100,00	100,00	0,00	100,00	100,00	0,00
422300	454000	Reinigungsmittel	100,00	100,00	0,00	100,00	100,00	0,00
2	2221/3221	Gebrauchs- und Verbrauchsgüter, Handelswaren / Auszahlungen	200,00	200,00	0,00	200,00	200,00	0,00
422300	600000	Energiebezüge (Strom)	500,00	400,00	993,37	500,00	400,00	993,37
422300	600100	Energiebezüge (Gas)	2.500,00	2.400,00	0,00	2.500,00	2.400,00	0,00
422300	670000	Versicherungen	100,00	100,00	48,91	100,00	100,00	48,91
2	2222/3222	Verwaltungs- und Betriebsaufwand / Auszahlungen	3.100,00	2.900,00	1.042,28	3.100,00	2.900,00	1.042,28
422300	700100	Betriebskosten (KG)	700,00	700,00	654,83	700,00	700,00	614,03
422300	700900	Miete Immobilie (KG)	1.100,00	1.100,00	1.104,00	1.100,00	1.100,00	1.104,00
2	2223/3223	Leasing- und Mietaufwand / Ausz. für Leasing- u. Mietaufwand	1.800,00	1.800,00	1.758,83	1.800,00	1.800,00	1.718,03
422300	711000	Gebühren für die Benützung gem. FAG	600,00	600,00	694,51	600,00	600,00	694,51
422300	728000	Entgelte für sonstige Leistungen	100,00	100,00	168,84	100,00	100,00	168,84
2	2225/3225	Sonstiger Sachaufwand / Sonstige Auszahl. aus Sachaufwand	700,00	700,00	863,35	700,00	700,00	863,35
1	222/322	Sachaufwand / Auszahlungen aus Sachaufwand	5.800,00	5.600,00	3.664,46	5.800,00	5.600,00	3.623,66

Voranschlag 2026

Detailnachweis VA / 422 Tagesheimstätten - interne Vergütungen enthalten

Fonds	Konto	Bezeichnung	EVA 2026	EVA 2025	ERA 2024	FVA 2026	FVA 2025	FRA 2024
SU	22/32	Summe Aufwendungen / Auszahlungen operative Gebarung	5.800,00	5.600,00	3.664,46	5.800,00	5.600,00	3.623,66
SA	SA0/SA1	SA (0) Nettoerg. (21-22) / SA (1) Geldfluss op. Geb. (31-32)	-5.500,00	-5.300,00	-3.542,46	-5.500,00	-5.300,00	-3.525,66
SA	SA01	Saldo (01) Haushaltsrücklagen (230-240)	0,00	0,00	0,00			
SA	SA00	Saldo (00) Nettoergebnis nach Haushaltsrücklagen (SA0+SA01)	-5.500,00	-5.300,00	-3.542,46			
Investive Gebarung								
SU	33	Summe Einzahlungen investive Gebarung				0,00	0,00	0,00
SU	34	Summe Auszahlungen investive Gebarung				0,00	0,00	0,00
SA	SA2	Saldo (2) Geldfluss aus der Investiven Gebarung (33-34)				0,00	0,00	0,00
SA	SA3	Saldo (3) Nettofinanzierungssaldo (SA1+SA2)				-5.500,00	-5.300,00	-3.525,66
Finanzierungstätigkeit								
SU	35	Summe Einzahlungen aus der Finanzierungstätigkeit				0,00	0,00	0,00
SU	36	Summe Auszahlungen aus der Finanzierungstätigkeit				0,00	0,00	0,00
SA	SA4	Saldo (4) Geldfluss aus der Finanzierungstätigkeit (35-36)				0,00	0,00	0,00
SA	SA5	Saldo (5) Geldfluss aus VA-wirksamer Gebarung (SA3+SA4)				-5.500,00	-5.300,00	-3.525,66
Fonds 422400 Betreubares Wohnen								
Operative Gebarung								
SU	21/31	Summe Erträge / Einzahlungen operative Gebarung	0,00	0,00	0,00	0,00	0,00	0,00
422400	457000	Druckwerke	100,00	100,00	8,96	100,00	100,00	8,96
422400	459000	Sonstige Verbrauchsgüter	100,00	100,00	0,00	100,00	100,00	0,00
2	2221/3221	Gebrauchs- und Verbrauchsgüter, Handelswaren / Auszahlungen	200,00	200,00	8,96	200,00	200,00	8,96
422400	600000	Energiebezüge (Strom)	300,00	300,00	131,05	300,00	300,00	131,05
422400	670000	Versicherungen	100,00	100,00	44,02	100,00	100,00	44,02
2	2222/3222	Verwaltungs- und Betriebsaufwand / Auszahlungen	400,00	400,00	175,07	400,00	400,00	175,07
422400	700100	Betriebskosten (KG)	3.900,00	3.800,00	4.209,76	3.900,00	3.800,00	4.209,76
422400	700900	Miete Immobilie (KG)	5.000,00	5.000,00	4.920,00	5.000,00	5.000,00	4.920,00

Voranschlag 2026

Detailnachweis VA / 422 Tagesheimstätten - interne Vergütungen enthalten

Fonds	Konto	Bezeichnung	EVA 2026	EVA 2025	ERA 2024	FVA 2026	FVA 2025	FRA 2024
2	2223/3223	Leasing- und Mietaufwand / Ausz. für Leasing- u. Mietaufwand	8.900,00	8.800,00	9.129,76	8.900,00	8.800,00	9.129,76
1	222/322	Sachaufwand / Auszahlungen aus Sachaufwand	9.500,00	9.400,00	9.313,79	9.500,00	9.400,00	9.313,79
SU	22/32	Summe Aufwendungen / Auszahlungen operative Gebarung	9.500,00	9.400,00	9.313,79	9.500,00	9.400,00	9.313,79
SA	SA0/SA1	SA (0) Nettoerg. (21-22) / SA (1) Geldfluss op. Geb. (31-32)	-9.500,00	-9.400,00	-9.313,79	-9.500,00	-9.400,00	-9.313,79
SA	SA01	Saldo (01) Haushaltsrücklagen (230-240)	0,00	0,00	0,00			
SA	SA00	Saldo (00) Nettoergebnis nach Haushaltsrücklagen (SA0+SA01)	-9.500,00	-9.400,00	-9.313,79			
Investive Gebarung								
SU	33	Summe Einzahlungen investive Gebarung				0,00	0,00	0,00
SU	34	Summe Auszahlungen investive Gebarung				0,00	0,00	0,00
SA	SA2	Saldo (2) Geldfluss aus der Investiven Gebarung (33-34)				0,00	0,00	0,00
SA	SA3	Saldo (3) Nettofinanzierungssaldo (SA1+SA2)				-9.500,00	-9.400,00	-9.313,79
Finanzierungstätigkeit								
SU	35	Summe Einzahlungen aus der Finanzierungstätigkeit				0,00	0,00	0,00
SU	36	Summe Auszahlungen aus der Finanzierungstätigkeit				0,00	0,00	0,00
SA	SA4	Saldo (4) Geldfluss aus der Finanzierungstätigkeit (35-36)				0,00	0,00	0,00
SA	SA5	Saldo (5) Geldfluss aus VA-wirksamer Gebarung (SA3+SA4)				-9.500,00	-9.400,00	-9.313,79
UA 422 Tagesheimstätten								
UA 422	SA0/SA1	SA (0) Nettoerg. (21-22) / SA (1) Geldfluss op. Geb. (31-32)	-28.900,00	-28.600,00	-26.331,55	-28.900,00	-28.600,00	-26.112,49
UA 422	SA00	Saldo (00) Nettoergebnis nach Haushaltsrücklagen (SA0+SA01)	-28.900,00	-28.600,00	-26.331,55			
UA 422	SA2	Saldo (2) Geldfluss aus der Investiven Gebarung (33-34)				0,00	0,00	0,00
UA 422	SA3	Saldo (3) Nettofinanzierungssaldo (SA1+SA2)				-28.900,00	-28.600,00	-26.112,49
UA 422	SA4	Saldo (4) Geldfluss aus der Finanzierungstätigkeit (35-36)				0,00	0,00	0,00
UA 422	SA5	Saldo (5) Geldfluss aus VA-wirksamer Gebarung (SA3+SA4)				-28.900,00	-28.600,00	-26.112,49

Voranschlag 2026

Detailnachweis VA / 423 Essen auf Rädern - interne Vergütungen enthalten

Fonds	Konto	Bezeichnung	EVA 2026	EVA 2025	ERA 2024	FVA 2026	FVA 2025	FRA 2024
Fonds 423000		Essen auf Rädern						
Operative Gebarung								
423000	810000	Leistungserlöse	53.100,00	43.700,00	45.971,32	53.100,00	43.700,00	47.879,64
2	2114/3114	Erträge / Einzahlungen aus Leistungen	53.100,00	43.700,00	45.971,32	53.100,00	43.700,00	47.879,64
1	211/311	Erträge / Einzahl. aus operativer Verwaltungstätigkeit	53.100,00	43.700,00	45.971,32	53.100,00	43.700,00	47.879,64
423000	813000	Erträge aus der Aufl. von Investitionszuschüssen	2.600,00	2.600,00	1.358,33	0,00	0,00	0,00
2	2127	Nicht finanzierungswirksamer Transferertrag	2.600,00	2.600,00	1.358,33	0,00	0,00	0,00
1	212/312	Erträge aus Transfers / Einzahlungen aus Transfers	2.600,00	2.600,00	1.358,33	0,00	0,00	0,00
SU 21/31		Summe Erträge / Einzahlungen operative Gebarung	55.700,00	46.300,00	47.329,65	53.100,00	43.700,00	47.879,64
423000	523000	Geldb. der nicht ganzj. besch. Arbeiter:innen	9.800,00	9.400,00	8.932,38	9.800,00	9.400,00	8.932,38
2	2211/3211	Personalaufwand / Ausz. (Bezüge, Nebengeb., Mehrleistungen)	9.800,00	9.400,00	8.932,38	9.800,00	9.400,00	8.932,38
423000	582000	Sonst. DG-Beiträge zur soz. Sicherheit	400,00	400,00	701,57	400,00	400,00	701,57
2	2212/3212	Gesetzlicher und freiwilliger Sozialaufwand / Auszahlungen	400,00	400,00	701,57	400,00	400,00	701,57
1	221/321	Personalaufwand / Auszahlungen aus Personalaufwand	10.200,00	9.800,00	9.633,95	10.200,00	9.800,00	9.633,95
423000	400000	Geringwertige Wirtschaftsg. Anlageverm.	900,00	500,00	852,77	900,00	500,00	852,77
2	2221/3221	Gebrauchs- und Verbrauchsgüter, Handelswaren / Auszahlungen	900,00	500,00	852,77	900,00	500,00	852,77
423000	600000	Energiebezüge (Strom)	400,00	400,00	305,29	400,00	400,00	305,29
423000	670000	Versicherungen	1.900,00	1.800,00	1.878,94	1.900,00	1.800,00	1.878,94
2	2222/3222	Verwaltungs- und Betriebsaufwand / Auszahlungen	2.300,00	2.200,00	2.184,23	2.300,00	2.200,00	2.184,23
423000	617000	Instandhaltung von Fahrzeugen	600,00	600,00	666,67	600,00	600,00	666,67
2	2224/3224	Instandhaltung / Auszahlungen für Instandhaltung	600,00	600,00	666,67	600,00	600,00	666,67
423000	720099	Vergütung Bauhof	300,00	300,00	125,00	300,00	300,00	125,00
423000	720199	Vergütung Verwaltung	800,00	800,00	814,58	800,00	800,00	814,58
423000	728000	Entgelte für sonstige Leistungen	38.000,00	29.500,00	28.508,04	38.000,00	29.500,00	29.548,42
2	2225/3225	Sonstiger Sachaufwand / Sonstige Auszahl. aus Sachaufwand	39.100,00	30.600,00	29.447,62	39.100,00	30.600,00	30.488,00
423000	680600	Planm. Afa Technische Anlagen, Fahrzeuge/Maschine	5.300,00	5.300,00	2.970,83	0,00	0,00	0,00

Voranschlag 2026

Detailnachweis VA / 423 Essen auf Rädern - interne Vergütungen enthalten

Fonds	Konto	Bezeichnung	EVA 2026	EVA 2025	ERA 2024	FVA 2026	FVA 2025	FRA 2024
423000	680700	Planm. Afa Amts, Betriebs/Geschäftsausstattung	0,00	200,00	1.323,33	0,00	0,00	0,00
2	2226/3226	Nicht finanz.wirks. Sachaufw. / Ausz. Inanspruchn.Haftungen	5.300,00	5.500,00	4.294,16	0,00	0,00	0,00
1	222/322	Sachaufwand / Auszahlungen aus Sachaufwand	48.200,00	39.400,00	37.445,45	42.900,00	33.900,00	34.191,67
SU	22/32	Summe Aufwendungen / Auszahlungen operative Gebarung	58.400,00	49.200,00	47.079,40	53.100,00	43.700,00	43.825,62
SA	SA0/SA1	SA (0) Nettoerg. (21-22) / SA (1) Geldfluss op. Geb. (31-32)	-2.700,00	-2.900,00	250,25	0,00	0,00	4.054,02
SA	SA01	Saldo (01) Haushaltsrücklagen (230-240)	0,00	0,00	0,00			
SA	SA00	Saldo (00) Nettoergebnis nach Haushaltsrücklagen (SA0+SA01)	-2.700,00	-2.900,00	250,25			
Investive Gebarung								
SU	33	Summe Einzahlungen investive Gebarung				0,00	0,00	0,00
SU	34	Summe Auszahlungen investive Gebarung				0,00	0,00	0,00
SA	SA2	Saldo (2) Geldfluss aus der Investiven Gebarung (33-34)				0,00	0,00	0,00
SA	SA3	Saldo (3) Nettofinanzierungssaldo (SA1+SA2)				0,00	0,00	4.054,02
Finanzierungstätigkeit								
SU	35	Summe Einzahlungen aus der Finanzierungstätigkeit				0,00	0,00	0,00
SU	36	Summe Auszahlungen aus der Finanzierungstätigkeit				0,00	0,00	0,00
SA	SA4	Saldo (4) Geldfluss aus der Finanzierungstätigkeit (35-36)				0,00	0,00	0,00
SA	SA5	Saldo (5) Geldfluss aus VA-wirksamer Gebarung (SA3+SA4)				0,00	0,00	4.054,02
UA	423	Essen auf Rädern						
UA	423	SA (0) Nettoerg. (21-22) / SA (1) Geldfluss op. Geb. (31-32)	-2.700,00	-2.900,00	250,25	0,00	0,00	4.054,02
UA	423	Saldo (00) Nettoergebnis nach Haushaltsrücklagen (SA0+SA01)	-2.700,00	-2.900,00	250,25			
UA	423	Saldo (2) Geldfluss aus der Investiven Gebarung (33-34)				0,00	0,00	0,00
UA	423	Saldo (3) Nettofinanzierungssaldo (SA1+SA2)				0,00	0,00	4.054,02
UA	423	Saldo (4) Geldfluss aus der Finanzierungstätigkeit (35-36)				0,00	0,00	0,00
UA	423	Saldo (5) Geldfluss aus VA-wirksamer Gebarung (SA3+SA4)				0,00	0,00	4.054,02

Voranschlag 2026

Detailnachweis VA / 426 Flüchtlingshilfe - interne Vergütungen enthalten

Fonds	Konto	Bezeichnung	EVA 2026	EVA 2025	ERA 2024	FVA 2026	FVA 2025	FRA 2024
Fonds 426000		Flüchtlingshilfe						
Operative Gebarung								
SU 21/31		Summe Erträge / Einzahlungen operative Gebarung	0,00	0,00	0,00	0,00	0,00	0,00
426000	670000	Versicherungen	100,00	100,00	125,02	100,00	100,00	125,02
2	2222/3222	Verwaltungs- und Betriebsaufwand / Auszahlungen	100,00	100,00	125,02	100,00	100,00	125,02
1	222/322	Sachaufwand / Auszahlungen aus Sachaufwand	100,00	100,00	125,02	100,00	100,00	125,02
426000	768000	Son. lfd. Transferz. an priv. Haushalte	200,00	200,00	199,80	200,00	200,00	199,80
2	2234/3234	Transferaufwand / -zahlungen an Haush. & Org.o.Erwerbschar.	200,00	200,00	199,80	200,00	200,00	199,80
1	223/323	Transferaufwand / Auszahlungen aus Transfers	200,00	200,00	199,80	200,00	200,00	199,80
SU 22/32		Summe Aufwendungen / Auszahlungen operative Gebarung	300,00	300,00	324,82	300,00	300,00	324,82
SA SA0/SA1		SA (0) Nettoerg. (21-22) / SA (1) Geldfluss op. Geb. (31-32)	-300,00	-300,00	-324,82	-300,00	-300,00	-324,82
SA SA01		Saldo (01) Haushaltsrücklagen (230-240)	0,00	0,00	0,00			
SA SA00		Saldo (00) Nettoergebnis nach Haushaltsrücklagen (SA0+SA01)	-300,00	-300,00	-324,82			
Investive Gebarung								
SU 33		Summe Einzahlungen investive Gebarung				0,00	0,00	0,00
SU 34		Summe Auszahlungen investive Gebarung				0,00	0,00	0,00
SA SA2		Saldo (2) Geldfluss aus der Investiven Gebarung (33-34)				0,00	0,00	0,00
SA SA3		Saldo (3) Nettofinanzierungssaldo (SA1+SA2)				-300,00	-300,00	-324,82
Finanzierungstätigkeit								
SU 35		Summe Einzahlungen aus der Finanzierungstätigkeit				0,00	0,00	0,00
SU 36		Summe Auszahlungen aus der Finanzierungstätigkeit				0,00	0,00	0,00
SA SA4		Saldo (4) Geldfluss aus der Finanzierungstätigkeit (35-36)				0,00	0,00	0,00
SA SA5		Saldo (5) Geldfluss aus VA-wirksamer Gebarung (SA3+SA4)				-300,00	-300,00	-324,82

Voranschlag 2026**Detailnachweis VA / 426 Flüchtlingshilfe - interne Vergütungen enthalten**

Fonds	Konto	Bezeichnung	EVA 2026	EVA 2025	ERA 2024	FVA 2026	FVA 2025	FRA 2024
UA 426		Flüchtlingshilfe						
UA 426	SA0/SA1	SA (0) Nettoerg. (21-22) / SA (1) Geldfluss op. Geb. (31-32)	-300,00	-300,00	-324,82	-300,00	-300,00	-324,82
UA 426	SA00	Saldo (00) Nettoergebnis nach Haushaltsrücklagen (SA0+SA01)	-300,00	-300,00	-324,82			
UA 426	SA2	Saldo (2) Geldfluss aus der Investiven Gebarung (33-34)				0,00	0,00	0,00
UA 426	SA3	Saldo (3) Nettofinanzierungssaldo (SA1+SA2)				-300,00	-300,00	-324,82
UA 426	SA4	Saldo (4) Geldfluss aus der Finanzierungstätigkeit (35-36)				0,00	0,00	0,00
UA 426	SA5	Saldo (5) Geldfluss aus VA-wirksamer Gebarung (SA3+SA4)				-300,00	-300,00	-324,82

Voranschlag 2026

Detailnachweis VA / 429 Sonstige Einrichtungen und Maßnahmen - interne Vergütungen enthalten

Fonds	Konto	Bezeichnung	EVA 2026	EVA 2025	ERA 2024	FVA 2026	FVA 2025	FRA 2024
Fonds 429000		So. Einricht./Maßn. (Jump)						
Operative Gebarung								
429000	817000	Erträge aus der Auf. von sonst. RSt	0,00	0,00	458,49	0,00	0,00	0,00
2	2117	Nicht finanzierungswirksame operative Erträge	0,00	0,00	458,49	0,00	0,00	0,00
1	211/311	Erträge / Einzahl. aus operativer Verwaltungstätigkeit	0,00	0,00	458,49	0,00	0,00	0,00
SU	21/31	Summe Erträge / Einzahlungen operative Gebarung	0,00	0,00	458,49	0,00	0,00	0,00
429000	510000	Geldbezüge d. Vertragsbed. der Verw.	0,00	0,00	4.605,95	0,00	0,00	4.605,95
429000	569000	Sonstige Nebengebühren	0,00	0,00	225,00	0,00	0,00	225,00
2	2211/3211	Personalaufwand / Ausz. (Bezüge, Nebengeb., Mehrleistungen)	0,00	0,00	4.830,95	0,00	0,00	4.830,95
429000	582000	Sonst. DG-Beiträge zur soz. Sicherheit	0,00	0,00	77,51	0,00	0,00	77,51
2	2212/3212	Gesetzlicher und freiwilliger Sozialaufwand / Auszahlungen	0,00	0,00	77,51	0,00	0,00	77,51
1	221/321	Personalaufwand / Auszahlungen aus Personalaufwand	0,00	0,00	4.908,46	0,00	0,00	4.908,46
429000	400000	Geringwertige Wirtschaftsg. Anlageverm.	100,00	100,00	0,00	100,00	100,00	0,00
429000	454000	Reinigungsmittel	100,00	100,00	0,00	100,00	100,00	0,00
2	2221/3221	Gebrauchs- und Verbrauchsgüter, Handelswaren / Auszahlungen	200,00	200,00	0,00	200,00	200,00	0,00
429000	630000	Postdienste	1.100,00	0,00	602,54	1.100,00	0,00	602,54
429000	631000	Telekommunikationsdienste	500,00	400,00	444,93	500,00	400,00	440,00
2	2222/3222	Verwaltungs- und Betriebsaufwand / Auszahlungen	1.600,00	400,00	1.047,47	1.600,00	400,00	1.042,54
429000	728000	Entgelte für sonstige Leistungen	100,00	100,00	77,01	100,00	100,00	77,07
429000	729000	Sonstige Ausgaben	6.000,00	6.000,00	5.577,75	6.000,00	6.000,00	5.577,75
2	2225/3225	Sonstiger Sachaufwand / Sonstige Auszahl. aus Sachaufwand	6.100,00	6.100,00	5.654,76	6.100,00	6.100,00	5.654,82
1	222/322	Sachaufwand / Auszahlungen aus Sachaufwand	7.900,00	6.700,00	6.702,23	7.900,00	6.700,00	6.697,36
429000	757000	Lfd. Transferz. an priv. Organisationen	10.000,00	10.000,00	-363,57	10.000,00	10.000,00	-363,57
2	2234/3234	Transferaufwand / -zahlungen an Haush. & Org.o.Erwerbschar.	10.000,00	10.000,00	-363,57	10.000,00	10.000,00	-363,57
1	223/323	Transferaufwand / Auszahlungen aus Transfers	10.000,00	10.000,00	-363,57	10.000,00	10.000,00	-363,57
SU	22/32	Summe Aufwendungen / Auszahlungen operative Gebarung	17.900,00	16.700,00	11.247,12	17.900,00	16.700,00	11.242,25

Voranschlag 2026**Detailnachweis VA / 429 Sonstige Einrichtungen und Maßnahmen - interne Vergütungen enthalten**

Fonds	Konto	Bezeichnung	EVA 2026	EVA 2025	ERA 2024	FVA 2026	FVA 2025	FRA 2024
SA	SA0/SA1	SA (0) Nettoerg. (21-22) / SA (1) Geldfluss op. Geb. (31-32)	-17.900,00	-16.700,00	-10.788,63	-17.900,00	-16.700,00	-11.242,25
SA	SA01	Saldo (01) Haushaltsrücklagen (230-240)	0,00	0,00	0,00			
SA	SA00	Saldo (00) Nettoergebnis nach Haushaltsrücklagen (SA0+SA01)	-17.900,00	-16.700,00	-10.788,63			
Investive Gebarung								
SU	33	Summe Einzahlungen investive Gebarung				0,00	0,00	0,00
SU	34	Summe Auszahlungen investive Gebarung				0,00	0,00	0,00
SA	SA2	Saldo (2) Geldfluss aus der Investiven Gebarung (33-34)				0,00	0,00	0,00
SA	SA3	Saldo (3) Nettofinanzierungssaldo (SA1+SA2)				-17.900,00	-16.700,00	-11.242,25
Finanzierungstätigkeit								
SU	35	Summe Einzahlungen aus der Finanzierungstätigkeit				0,00	0,00	0,00
SU	36	Summe Auszahlungen aus der Finanzierungstätigkeit				0,00	0,00	0,00
SA	SA4	Saldo (4) Geldfluss aus der Finanzierungstätigkeit (35-36)				0,00	0,00	0,00
SA	SA5	Saldo (5) Geldfluss aus VA-wirksamer Gebarung (SA3+SA4)				-17.900,00	-16.700,00	-11.242,25
UA 429 Sonstige Einrichtungen und Maßnahmen								
UA 429	SA0/SA1	SA (0) Nettoerg. (21-22) / SA (1) Geldfluss op. Geb. (31-32)	-17.900,00	-16.700,00	-10.788,63	-17.900,00	-16.700,00	-11.242,25
UA 429	SA00	Saldo (00) Nettoergebnis nach Haushaltsrücklagen (SA0+SA01)	-17.900,00	-16.700,00	-10.788,63			
UA 429	SA2	Saldo (2) Geldfluss aus der Investiven Gebarung (33-34)				0,00	0,00	0,00
UA 429	SA3	Saldo (3) Nettofinanzierungssaldo (SA1+SA2)				-17.900,00	-16.700,00	-11.242,25
UA 429	SA4	Saldo (4) Geldfluss aus der Finanzierungstätigkeit (35-36)				0,00	0,00	0,00
UA 429	SA5	Saldo (5) Geldfluss aus VA-wirksamer Gebarung (SA3+SA4)				-17.900,00	-16.700,00	-11.242,25

Voranschlag 2026**Detailnachweis VA / 429 Sonstige Einrichtungen und Maßnahmen - interne Vergütungen enthalten**

Fonds	Konto	Bezeichnung	EVA 2026	EVA 2025	ERA 2024	FVA 2026	FVA 2025	FRA 2024
A 42		Freie Wohlfahrt						
A 42	SA0/SA1	SA (0) Nettoerg. (21-22) / SA (1) Geldfluss op. Geb. (31-32)	-49.800,00	-48.500,00	-37.194,75	-47.100,00	-45.600,00	-33.625,54
A 42	SA00	Saldo (00) Nettoergebnis nach Haushaltsrücklagen (SA0+SA01)	-49.800,00	-48.500,00	-37.194,75			
A 42	SA2	Saldo (2) Geldfluss aus der Investiven Gebarung (33-34)				0,00	0,00	0,00
A 42	SA3	Saldo (3) Nettofinanzierungssaldo (SA1+SA2)				-47.100,00	-45.600,00	-33.625,54
A 42	SA4	Saldo (4) Geldfluss aus der Finanzierungstätigkeit (35-36)				0,00	0,00	0,00
A 42	SA5	Saldo (5) Geldfluss aus VA-wirksamer Gebarung (SA3+SA4)				-47.100,00	-45.600,00	-33.625,54

Voranschlag 2026**Detailnachweis VA / 439 Sonstige Einrichtungen und Maßnahmen - interne Vergütungen enthalten**

Fonds	Konto	Bezeichnung	EVA 2026	EVA 2025	ERA 2024	FVA 2026	FVA 2025	FRA 2024
Fonds 439000		Sonstige Einrichtungen und Maßnahmen						
Operative Gebarung								
439000	816000	Kostenbeiträge (Kostenersätze) für sonst. Leist.	1.000,00	1.000,00	25,00	1.000,00	1.000,00	25,00
2	2114/3114	Erträge / Einzahlungen aus Leistungen	1.000,00	1.000,00	25,00	1.000,00	1.000,00	25,00
1	211/311	Erträge / Einzahl. aus operativer Verwaltungstätigkeit	1.000,00	1.000,00	25,00	1.000,00	1.000,00	25,00
439000	861000	Lfd. Transferz. von Ländern	1.000,00	1.000,00	0,00	1.000,00	1.000,00	0,00
2	2121/3121	Transferertrag / -zahlungen von Trägern des öffentl. Rechts	1.000,00	1.000,00	0,00	1.000,00	1.000,00	0,00
1	212/312	Erträge aus Transfers / Einzahlungen aus Transfers	1.000,00	1.000,00	0,00	1.000,00	1.000,00	0,00
SU	21/31	Summe Erträge / Einzahlungen operative Gebarung	2.000,00	2.000,00	25,00	2.000,00	2.000,00	25,00
439000	413000	Handelswaren	700,00	700,00	673,95	700,00	700,00	673,95
2	2221/3221	Gebrauchs- und Verbrauchsgüter, Handelswaren / Auszahlungen	700,00	700,00	673,95	700,00	700,00	673,95
439000	621000	Sonstige Transporte	3.000,00	3.000,00	75,00	3.000,00	3.000,00	75,00
439000	630000	Postdienste	100,00	100,00	0,00	100,00	100,00	0,00
2	2222/3222	Verwaltungs- und Betriebsaufwand / Auszahlungen	3.100,00	3.100,00	75,00	3.100,00	3.100,00	75,00
439000	729000	Sonstige Ausgaben	200,00	200,00	180,00	200,00	200,00	180,00
2	2225/3225	Sonstiger Sachaufwand / Sonstige Auszahl. aus Sachaufwand	200,00	200,00	180,00	200,00	200,00	180,00
1	222/322	Sachaufwand / Auszahlungen aus Sachaufwand	4.000,00	4.000,00	928,95	4.000,00	4.000,00	928,95
439000	768000	Son. lfd. Transferz. an priv. Haushalte	7.000,00	7.000,00	7.164,88	7.000,00	7.000,00	8.116,63
2	2234/3234	Transferaufwand / -zahlungen an Haush. & Org.o.Erwerbschar.	7.000,00	7.000,00	7.164,88	7.000,00	7.000,00	8.116,63
1	223/323	Transferaufwand / Auszahlungen aus Transfers	7.000,00	7.000,00	7.164,88	7.000,00	7.000,00	8.116,63
SU	22/32	Summe Aufwendungen / Auszahlungen operative Gebarung	11.000,00	11.000,00	8.093,83	11.000,00	11.000,00	9.045,58
SA	SA0/SA1	SA (0) Nettoerg. (21-22) / SA (1) Geldfluss op. Geb. (31-32)	-9.000,00	-9.000,00	-8.068,83	-9.000,00	-9.000,00	-9.020,58
SA	SA01	Saldo (01) Haushaltsrücklagen (230-240)	0,00	0,00	0,00			
SA	SA00	Saldo (00) Nettoergebnis nach Haushaltsrücklagen (SA0+SA01)	-9.000,00	-9.000,00	-8.068,83			
Investive Gebarung								

Voranschlag 2026**Detailnachweis VA / 439 Sonstige Einrichtungen und Maßnahmen - interne Vergütungen enthalten**

Fonds	Konto	Bezeichnung	EVA 2026	EVA 2025	ERA 2024	FVA 2026	FVA 2025	FRA 2024
SU	33	Summe Einzahlungen investive Gebarung				0,00	0,00	0,00
SU	34	Summe Auszahlungen investive Gebarung				0,00	0,00	0,00
SA	SA2	Saldo (2) Geldfluss aus der Investiven Gebarung (33-34)				0,00	0,00	0,00
SA	SA3	Saldo (3) Nettofinanzierungssaldo (SA1+SA2)				-9.000,00	-9.000,00	-9.020,58
Finanzierungstätigkeit								
SU	35	Summe Einzahlungen aus der Finanzierungstätigkeit				0,00	0,00	0,00
SU	36	Summe Auszahlungen aus der Finanzierungstätigkeit				0,00	0,00	0,00
SA	SA4	Saldo (4) Geldfluss aus der Finanzierungstätigkeit (35-36)				0,00	0,00	0,00
SA	SA5	Saldo (5) Geldfluss aus VA-wirksamer Gebarung (SA3+SA4)				-9.000,00	-9.000,00	-9.020,58
UA 439 Sonstige Einrichtungen und Maßnahmen								
UA 439	SA0/SA1	SA (0) Nettoerg. (21-22) / SA (1) Geldfluss op. Geb. (31-32)	-9.000,00	-9.000,00	-8.068,83	-9.000,00	-9.000,00	-9.020,58
UA 439	SA00	Saldo (00) Nettoergebnis nach Haushaltsrücklagen (SA0+SA01)	-9.000,00	-9.000,00	-8.068,83			
UA 439	SA2	Saldo (2) Geldfluss aus der Investiven Gebarung (33-34)				0,00	0,00	0,00
UA 439	SA3	Saldo (3) Nettofinanzierungssaldo (SA1+SA2)				-9.000,00	-9.000,00	-9.020,58
UA 439	SA4	Saldo (4) Geldfluss aus der Finanzierungstätigkeit (35-36)				0,00	0,00	0,00
UA 439	SA5	Saldo (5) Geldfluss aus VA-wirksamer Gebarung (SA3+SA4)				-9.000,00	-9.000,00	-9.020,58
A 43 Jugendwohlfahrt								
A 43	SA0/SA1	SA (0) Nettoerg. (21-22) / SA (1) Geldfluss op. Geb. (31-32)	-9.000,00	-9.000,00	-8.068,83	-9.000,00	-9.000,00	-9.020,58
A 43	SA00	Saldo (00) Nettoergebnis nach Haushaltsrücklagen (SA0+SA01)	-9.000,00	-9.000,00	-8.068,83			
A 43	SA2	Saldo (2) Geldfluss aus der Investiven Gebarung (33-34)				0,00	0,00	0,00
A 43	SA3	Saldo (3) Nettofinanzierungssaldo (SA1+SA2)				-9.000,00	-9.000,00	-9.020,58
A 43	SA4	Saldo (4) Geldfluss aus der Finanzierungstätigkeit (35-36)				0,00	0,00	0,00
A 43	SA5	Saldo (5) Geldfluss aus VA-wirksamer Gebarung (SA3+SA4)				-9.000,00	-9.000,00	-9.020,58

Voranschlag 2026**Detailnachweis VA / 439 Sonstige Einrichtungen und Maßnahmen - interne Vergütungen enthalten**

Fonds	Konto	Bezeichnung	EVA 2026	EVA 2025	ERA 2024	FVA 2026	FVA 2025	FRA 2024
Gruppe 4		Soziale Wohlfahrt und Wohnbauförderung						
Gruppe 4	SA0/SA1	SA (0) Nettoerg. (21-22) / SA (1) Geldfluss op. Geb. (31-32)	-1.507.100,00	-1.456.400,00	-1.415.665,28	-1.504.400,00	-1.453.500,00	-1.413.047,82
Gruppe 4	SA00	Saldo (00) Nettoergebnis nach Haushaltsrücklagen (SA0+SA01)	-1.507.100,00	-1.456.400,00	-1.415.665,28			
Gruppe 4	SA2	Saldo (2) Geldfluss aus der Investiven Gebarung (33-34)				0,00	0,00	0,00
Gruppe 4	SA3	Saldo (3) Nettofinanzierungssaldo (SA1+SA2)				-1.504.400,00	-1.453.500,00	-1.413.047,82
Gruppe 4	SA4	Saldo (4) Geldfluss aus der Finanzierungstätigkeit (35-36)				0,00	0,00	0,00
Gruppe 4	SA5	Saldo (5) Geldfluss aus VA-wirksamer Gebarung (SA3+SA4)				-1.504.400,00	-1.453.500,00	-1.413.047,82

Voranschlag 2026**Detailnachweis VA / 510 Medizinische Bereichsversorgung - interne Vergütungen enthalten**

Fonds	Konto	Bezeichnung	EVA 2026	EVA 2025	ERA 2024	FVA 2026	FVA 2025	FRA 2024
Fonds 510000		Medizinische Bereichsversorgung						
Operative Gebarung								
SU 21/31		Summe Erträge / Einzahlungen operative Gebarung	0,00	0,00	0,00	0,00	0,00	0,00
510000	751100	Lfd. Transferz. an Länder	31.400,00	31.300,00	27.881,70	31.400,00	31.300,00	27.881,70
2	2231/3231	Transferaufwand / -zahlungen an Träger des öffentl. Rechts	31.400,00	31.300,00	27.881,70	31.400,00	31.300,00	27.881,70
1	223/323	Transferaufwand / Auszahlungen aus Transfers	31.400,00	31.300,00	27.881,70	31.400,00	31.300,00	27.881,70
SU 22/32		Summe Aufwendungen / Auszahlungen operative Gebarung	31.400,00	31.300,00	27.881,70	31.400,00	31.300,00	27.881,70
SA SA0/SA1		SA (0) Nettoerg. (21-22) / SA (1) Geldfluss op. Geb. (31-32)	-31.400,00	-31.300,00	-27.881,70	-31.400,00	-31.300,00	-27.881,70
SA SA01		Saldo (01) Haushaltsrücklagen (230-240)	0,00	0,00	0,00			
SA SA00		Saldo (00) Nettoergebnis nach Haushaltsrücklagen (SA0+SA01)	-31.400,00	-31.300,00	-27.881,70			
Investive Gebarung								
SU 33		Summe Einzahlungen investive Gebarung				0,00	0,00	0,00
SU 34		Summe Auszahlungen investive Gebarung				0,00	0,00	0,00
SA SA2		Saldo (2) Geldfluss aus der Investiven Gebarung (33-34)				0,00	0,00	0,00
SA SA3		Saldo (3) Nettofinanzierungssaldo (SA1+SA2)				-31.400,00	-31.300,00	-27.881,70
Finanzierungstätigkeit								
SU 35		Summe Einzahlungen aus der Finanzierungstätigkeit				0,00	0,00	0,00
SU 36		Summe Auszahlungen aus der Finanzierungstätigkeit				0,00	0,00	0,00
SA SA4		Saldo (4) Geldfluss aus der Finanzierungstätigkeit (35-36)				0,00	0,00	0,00
SA SA5		Saldo (5) Geldfluss aus VA-wirksamer Gebarung (SA3+SA4)				-31.400,00	-31.300,00	-27.881,70

Voranschlag 2026**Detailnachweis VA / 510 Medizinische Bereichsversorgung - interne Vergütungen enthalten**

Fonds	Konto	Bezeichnung	EVA 2026	EVA 2025	ERA 2024	FVA 2026	FVA 2025	FRA 2024
UA 510		Medizinische Bereichsversorgung						
UA 510	SA0/SA1	SA (0) Nettoerg. (21-22) / SA (1) Geldfluss op. Geb. (31-32)	-31.400,00	-31.300,00	-27.881,70	-31.400,00	-31.300,00	-27.881,70
UA 510	SA00	Saldo (00) Nettoergebnis nach Haushaltsrücklagen (SA0+SA01)	-31.400,00	-31.300,00	-27.881,70			
UA 510	SA2	Saldo (2) Geldfluss aus der Investiven Gebarung (33-34)				0,00	0,00	0,00
UA 510	SA3	Saldo (3) Nettofinanzierungssaldo (SA1+SA2)				-31.400,00	-31.300,00	-27.881,70
UA 510	SA4	Saldo (4) Geldfluss aus der Finanzierungstätigkeit (35-36)				0,00	0,00	0,00
UA 510	SA5	Saldo (5) Geldfluss aus VA-wirksamer Gebarung (SA3+SA4)				-31.400,00	-31.300,00	-27.881,70

Voranschlag 2026**Detailnachweis VA / 512 Sonstige medizinische Beratung und Betreuung - interne Vergütungen enthalten**

Fonds	Konto	Bezeichnung	EVA 2026	EVA 2025	ERA 2024	FVA 2026	FVA 2025	FRA 2024
Fonds 512000		So. med. Beratung						
Operative Gebarung								
512000	829000	Sonstige Einnahmen	1.000,00	1.100,00	0,00	1.000,00	1.100,00	0,00
2	2116/3116	Erträge / Einz. aus Veräußerung/GWG u. sonst. Erträge/Einz.	1.000,00	1.100,00	0,00	1.000,00	1.100,00	0,00
1	211/311	Erträge / Einzahl. aus operativer Verwaltungstätigkeit	1.000,00	1.100,00	0,00	1.000,00	1.100,00	0,00
SU 21/31		Summe Erträge / Einzahlungen operative Gebarung	1.000,00	1.100,00	0,00	1.000,00	1.100,00	0,00
512000	457000	Druckwerke	200,00	200,00	511,77	200,00	200,00	511,77
512000	459000	Sonstige Verbrauchsgüter	100,00	100,00	0,00	100,00	100,00	0,00
2	2221/3221	Gebrauchs- und Verbrauchsgüter, Handelswaren / Auszahlungen	300,00	300,00	511,77	300,00	300,00	511,77
512000	630000	Postdienste	400,00	100,00	0,00	400,00	100,00	0,00
2	2222/3222	Verwaltungs- und Betriebsaufwand / Auszahlungen	400,00	100,00	0,00	400,00	100,00	0,00
512000	728000	Entgelte für sonstige Leistungen	2.000,00	2.000,00	367,50	2.000,00	2.000,00	367,50
512000	729000	Sonstige Ausgaben	1.000,00	1.000,00	112,20	1.000,00	1.000,00	589,74
2	2225/3225	Sonstiger Sachaufwand / Sonstige Auszahl. aus Sachaufwand	3.000,00	3.000,00	479,70	3.000,00	3.000,00	957,24
1	222/322	Sachaufwand / Auszahlungen aus Sachaufwand	3.700,00	3.400,00	991,47	3.700,00	3.400,00	1.469,01
512000	752000	Lfd. Transferz. an Gemeinden	200,00	0,00	0,00	200,00	0,00	0,00
2	2231/3231	Transferaufwand / -zahlungen an Träger des öffentl. Rechts	200,00	0,00	0,00	200,00	0,00	0,00
1	223/323	Transferaufwand / Auszahlungen aus Transfers	200,00	0,00	0,00	200,00	0,00	0,00
SU 22/32		Summe Aufwendungen / Auszahlungen operative Gebarung	3.900,00	3.400,00	991,47	3.900,00	3.400,00	1.469,01
SA SA0/SA1		SA (0) Nettoerg. (21-22) / SA (1) Geldfluss op. Geb. (31-32)	-2.900,00	-2.300,00	-991,47	-2.900,00	-2.300,00	-1.469,01
SA SA01		Saldo (01) Haushaltsrücklagen (230-240)	0,00	0,00	0,00			
SA SA00		Saldo (00) Nettoergebnis nach Haushaltsrücklagen (SA0+SA01)	-2.900,00	-2.300,00	-991,47			
Investive Gebarung								
SU 33		Summe Einzahlungen investive Gebarung				0,00	0,00	0,00
SU 34		Summe Auszahlungen investive Gebarung				0,00	0,00	0,00

Voranschlag 2026**Detailnachweis VA / 512 Sonstige medizinische Beratung und Betreuung - interne Vergütungen enthalten**

Fonds	Konto	Bezeichnung	EVA 2026	EVA 2025	ERA 2024	FVA 2026	FVA 2025	FRA 2024
SA	SA2	Saldo (2) Geldfluss aus der Investiven Gebarung (33-34)				0,00	0,00	0,00
SA	SA3	Saldo (3) Nettofinanzierungssaldo (SA1+SA2)				-2.900,00	-2.300,00	-1.469,01
Finanzierungstätigkeit								
SU	35	Summe Einzahlungen aus der Finanzierungstätigkeit				0,00	0,00	0,00
SU	36	Summe Auszahlungen aus der Finanzierungstätigkeit				0,00	0,00	0,00
SA	SA4	Saldo (4) Geldfluss aus der Finanzierungstätigkeit (35-36)				0,00	0,00	0,00
SA	SA5	Saldo (5) Geldfluss aus VA-wirksamer Gebarung (SA3+SA4)				-2.900,00	-2.300,00	-1.469,01
UA 512 Sonstige medizinische Beratung und Betreuung								
UA 512	SA0/SA1	SA (0) Nettoerg. (21-22) / SA (1) Geldfluss op. Geb. (31-32)	-2.900,00	-2.300,00	-991,47	-2.900,00	-2.300,00	-1.469,01
UA 512	SA00	Saldo (00) Nettoergebnis nach Haushaltsrücklagen (SA0+SA01)	-2.900,00	-2.300,00	-991,47			
UA 512	SA2	Saldo (2) Geldfluss aus der Investiven Gebarung (33-34)				0,00	0,00	0,00
UA 512	SA3	Saldo (3) Nettofinanzierungssaldo (SA1+SA2)				-2.900,00	-2.300,00	-1.469,01
UA 512	SA4	Saldo (4) Geldfluss aus der Finanzierungstätigkeit (35-36)				0,00	0,00	0,00
UA 512	SA5	Saldo (5) Geldfluss aus VA-wirksamer Gebarung (SA3+SA4)				-2.900,00	-2.300,00	-1.469,01
A 51 Gesundheitsdienst								
A 51	SA0/SA1	SA (0) Nettoerg. (21-22) / SA (1) Geldfluss op. Geb. (31-32)	-34.300,00	-33.600,00	-28.873,17	-34.300,00	-33.600,00	-29.350,71
A 51	SA00	Saldo (00) Nettoergebnis nach Haushaltsrücklagen (SA0+SA01)	-34.300,00	-33.600,00	-28.873,17			
A 51	SA2	Saldo (2) Geldfluss aus der Investiven Gebarung (33-34)				0,00	0,00	0,00
A 51	SA3	Saldo (3) Nettofinanzierungssaldo (SA1+SA2)				-34.300,00	-33.600,00	-29.350,71
A 51	SA4	Saldo (4) Geldfluss aus der Finanzierungstätigkeit (35-36)				0,00	0,00	0,00
A 51	SA5	Saldo (5) Geldfluss aus VA-wirksamer Gebarung (SA3+SA4)				-34.300,00	-33.600,00	-29.350,71

Voranschlag 2026**Detailnachweis VA / 520 Natur- und Landschaftsschutz - interne Vergütungen enthalten**

Fonds	Konto	Bezeichnung	EVA 2026	EVA 2025	ERA 2024	FVA 2026	FVA 2025	FRA 2024
Fonds 520000		Natur- und Landschaftsschutz						
Operative Gebarung								
520000	816000	Kostenbeiträge (Kostenersätze) für sonst. Leist.	200,00	200,00	200,00	200,00	200,00	200,00
2	2114/3114	Erträge / Einzahlungen aus Leistungen	200,00	200,00	200,00	200,00	200,00	200,00
1	211/311	Erträge / Einzahl. aus operativer Verwaltungstätigkeit	200,00	200,00	200,00	200,00	200,00	200,00
SU	21/31	Summe Erträge / Einzahlungen operative Gebarung	200,00	200,00	200,00	200,00	200,00	200,00
520000	726000	Mitgliedsbeiträge an Institutionen	1.500,00	0,00	0,00	1.500,00	0,00	0,00
520000	729000	Sonstige Ausgaben	1.200,00	1.000,00	1.039,94	1.200,00	1.000,00	1.039,94
2	2225/3225	Sonstiger Sachaufwand / Sonstige Auszahl. aus Sachaufwand	2.700,00	1.000,00	1.039,94	2.700,00	1.000,00	1.039,94
1	222/322	Sachaufwand / Auszahlungen aus Sachaufwand	2.700,00	1.000,00	1.039,94	2.700,00	1.000,00	1.039,94
SU	22/32	Summe Aufwendungen / Auszahlungen operative Gebarung	2.700,00	1.000,00	1.039,94	2.700,00	1.000,00	1.039,94
SA	SA0/SA1	SA (0) Nettoerg. (21-22) / SA (1) Geldfluss op. Geb. (31-32)	-2.500,00	-800,00	-839,94	-2.500,00	-800,00	-839,94
SA	SA01	Saldo (01) Haushaltsrücklagen (230-240)	0,00	0,00	0,00			
SA	SA00	Saldo (00) Nettoergebnis nach Haushaltsrücklagen (SA0+SA01)	-2.500,00	-800,00	-839,94			
Investive Gebarung								
SU	33	Summe Einzahlungen investive Gebarung				0,00	0,00	0,00
SU	34	Summe Auszahlungen investive Gebarung				0,00	0,00	0,00
SA	SA2	Saldo (2) Geldfluss aus der Investiven Gebarung (33-34)				0,00	0,00	0,00
SA	SA3	Saldo (3) Nettofinanzierungssaldo (SA1+SA2)				-2.500,00	-800,00	-839,94
Finanzierungstätigkeit								
SU	35	Summe Einzahlungen aus der Finanzierungstätigkeit				0,00	0,00	0,00
SU	36	Summe Auszahlungen aus der Finanzierungstätigkeit				0,00	0,00	0,00
SA	SA4	Saldo (4) Geldfluss aus der Finanzierungstätigkeit (35-36)				0,00	0,00	0,00
SA	SA5	Saldo (5) Geldfluss aus VA-wirksamer Gebarung (SA3+SA4)				-2.500,00	-800,00	-839,94

Voranschlag 2026**Detailnachweis VA / 520 Natur- und Landschaftsschutz - interne Vergütungen enthalten**

Fonds	Konto	Bezeichnung	EVA 2026	EVA 2025	ERA 2024	FVA 2026	FVA 2025	FRA 2024
UA 520		Natur- und Landschaftsschutz						
UA 520	SA0/SA1	SA (0) Nettoerg. (21-22) / SA (1) Geldfluss op. Geb. (31-32)	-2.500,00	-800,00	-839,94	-2.500,00	-800,00	-839,94
UA 520	SA00	Saldo (00) Nettoergebnis nach Haushaltsrücklagen (SA0+SA01)	-2.500,00	-800,00	-839,94			
UA 520	SA2	Saldo (2) Geldfluss aus der Investiven Gebarung (33-34)				0,00	0,00	0,00
UA 520	SA3	Saldo (3) Nettofinanzierungssaldo (SA1+SA2)				-2.500,00	-800,00	-839,94
UA 520	SA4	Saldo (4) Geldfluss aus der Finanzierungstätigkeit (35-36)				0,00	0,00	0,00
UA 520	SA5	Saldo (5) Geldfluss aus VA-wirksamer Gebarung (SA3+SA4)				-2.500,00	-800,00	-839,94

Voranschlag 2026**Detailnachweis VA / 528 Tierkörperbeseitigung - interne Vergütungen enthalten**

Fonds	Konto	Bezeichnung	EVA 2026	EVA 2025	ERA 2024	FVA 2026	FVA 2025	FRA 2024
Fonds 528000		Tierkörperbeseitigung						
Operative Gebarung								
528000	816000	Kostenbeiträge (Kostenersätze) für sonst. Leist.	500,00	0,00	0,00	500,00	0,00	0,00
2	2114/3114	Erträge / Einzahlungen aus Leistungen	500,00	0,00	0,00	500,00	0,00	0,00
1	211/311	Erträge / Einzahl. aus operativer Verwaltungstätigkeit	500,00	0,00	0,00	500,00	0,00	0,00
SU	21/31	Summe Erträge / Einzahlungen operative Gebarung	500,00	0,00	0,00	500,00	0,00	0,00
528000	600000	Energiebezüge (Strom)	400,00	400,00	210,13	400,00	400,00	210,13
2	2222/3222	Verwaltungs- und Betriebsaufwand / Auszahlungen	400,00	400,00	210,13	400,00	400,00	210,13
1	222/322	Sachaufwand / Auszahlungen aus Sachaufwand	400,00	400,00	210,13	400,00	400,00	210,13
528000	755000	Lfd. Transferz. an Unternehmungen	32.300,00	27.100,00	26.068,56	32.300,00	27.100,00	26.068,56
2	2233/3233	Transferaufwand / -zahlungen an Untern. (mit Finanzuntern.)	32.300,00	27.100,00	26.068,56	32.300,00	27.100,00	26.068,56
1	223/323	Transferaufwand / Auszahlungen aus Transfers	32.300,00	27.100,00	26.068,56	32.300,00	27.100,00	26.068,56
SU	22/32	Summe Aufwendungen / Auszahlungen operative Gebarung	32.700,00	27.500,00	26.278,69	32.700,00	27.500,00	26.278,69
SA	SA0/SA1	SA (0) Nettoerg. (21-22) / SA (1) Geldfluss op. Geb. (31-32)	-32.200,00	-27.500,00	-26.278,69	-32.200,00	-27.500,00	-26.278,69
SA	SA01	Saldo (01) Haushaltsrücklagen (230-240)	0,00	0,00	0,00			
SA	SA00	Saldo (00) Nettoergebnis nach Haushaltsrücklagen (SA0+SA01)	-32.200,00	-27.500,00	-26.278,69			
Investive Gebarung								
SU	33	Summe Einzahlungen investive Gebarung				0,00	0,00	0,00
SU	34	Summe Auszahlungen investive Gebarung				0,00	0,00	0,00
SA	SA2	Saldo (2) Geldfluss aus der Investiven Gebarung (33-34)				0,00	0,00	0,00
SA	SA3	Saldo (3) Nettofinanzierungssaldo (SA1+SA2)				-32.200,00	-27.500,00	-26.278,69
Finanzierungstätigkeit								
SU	35	Summe Einzahlungen aus der Finanzierungstätigkeit				0,00	0,00	0,00
SU	36	Summe Auszahlungen aus der Finanzierungstätigkeit				0,00	0,00	0,00
SA	SA4	Saldo (4) Geldfluss aus der Finanzierungstätigkeit (35-36)				0,00	0,00	0,00

Voranschlag 2026**Detailnachweis VA / 528 Tierkörperbeseitigung - interne Vergütungen enthalten**

Fonds	Konto	Bezeichnung	EVA 2026	EVA 2025	ERA 2024	FVA 2026	FVA 2025	FRA 2024
SA	SA5	Saldo (5) Geldfluss aus VA-wirksamer Gebarung (SA3+SA4)				-32.200,00	-27.500,00	-26.278,69
UA 528		Tierkörperbeseitigung						
UA 528	SA0/SA1	SA (0) Nettoerg. (21-22) / SA (1) Geldfluss op. Geb. (31-32)	-32.200,00	-27.500,00	-26.278,69	-32.200,00	-27.500,00	-26.278,69
UA 528	SA00	Saldo (00) Nettoergebnis nach Haushaltsrücklagen (SA0+SA01)	-32.200,00	-27.500,00	-26.278,69			
UA 528	SA2	Saldo (2) Geldfluss aus der Investiven Gebarung (33-34)				0,00	0,00	0,00
UA 528	SA3	Saldo (3) Nettofinanzierungssaldo (SA1+SA2)				-32.200,00	-27.500,00	-26.278,69
UA 528	SA4	Saldo (4) Geldfluss aus der Finanzierungstätigkeit (35-36)				0,00	0,00	0,00
UA 528	SA5	Saldo (5) Geldfluss aus VA-wirksamer Gebarung (SA3+SA4)				-32.200,00	-27.500,00	-26.278,69
A 52		Umweltschutz						
A 52	SA0/SA1	SA (0) Nettoerg. (21-22) / SA (1) Geldfluss op. Geb. (31-32)	-34.700,00	-28.300,00	-27.118,63	-34.700,00	-28.300,00	-27.118,63
A 52	SA00	Saldo (00) Nettoergebnis nach Haushaltsrücklagen (SA0+SA01)	-34.700,00	-28.300,00	-27.118,63			
A 52	SA2	Saldo (2) Geldfluss aus der Investiven Gebarung (33-34)				0,00	0,00	0,00
A 52	SA3	Saldo (3) Nettofinanzierungssaldo (SA1+SA2)				-34.700,00	-28.300,00	-27.118,63
A 52	SA4	Saldo (4) Geldfluss aus der Finanzierungstätigkeit (35-36)				0,00	0,00	0,00
A 52	SA5	Saldo (5) Geldfluss aus VA-wirksamer Gebarung (SA3+SA4)				-34.700,00	-28.300,00	-27.118,63

Voranschlag 2026

Detailnachweis VA / 530 Rettungsdienste - interne Vergütungen enthalten

Fonds	Konto	Bezeichnung	EVA 2026	EVA 2025	ERA 2024	FVA 2026	FVA 2025	FRA 2024
Fonds 530000		Rettungsdienste						
Operative Gebarung								
SU 21/31		Summe Erträge / Einzahlungen operative Gebarung	0,00	0,00	0,00	0,00	0,00	0,00
530000	729000	Sonstige Ausgaben	200,00	200,00	159,50	200,00	200,00	159,50
2	2225/3225	Sonstiger Sachaufwand / Sonstige Auszahl. aus Sachaufwand	200,00	200,00	159,50	200,00	200,00	159,50
1 222/322		Sachaufwand / Auszahlungen aus Sachaufwand	200,00	200,00	159,50	200,00	200,00	159,50
530000	757000	Lfd. Transferz. an priv. Organisationen	63.400,00	58.400,00	55.067,60	63.400,00	58.400,00	55.067,60
530000	757200	Lfd. Transferz. an priv. Organisationen	3.100,00	3.000,00	2.775,24	3.100,00	3.000,00	2.775,24
2	2234/3234	Transferaufwand / -zahlungen an Haush. & Org.o.Erwerbschar.	66.500,00	61.400,00	57.842,84	66.500,00	61.400,00	57.842,84
1 223/323		Transferaufwand / Auszahlungen aus Transfers	66.500,00	61.400,00	57.842,84	66.500,00	61.400,00	57.842,84
SU 22/32		Summe Aufwendungen / Auszahlungen operative Gebarung	66.700,00	61.600,00	58.002,34	66.700,00	61.600,00	58.002,34
SA SA0/SA1		SA (0) Nettoerg. (21-22) / SA (1) Geldfluss op. Geb. (31-32)	-66.700,00	-61.600,00	-58.002,34	-66.700,00	-61.600,00	-58.002,34
SA SA01		Saldo (01) Haushaltsrücklagen (230-240)	0,00	0,00	0,00			
SA SA00		Saldo (00) Nettoergebnis nach Haushaltsrücklagen (SA0+SA01)	-66.700,00	-61.600,00	-58.002,34			
Investive Gebarung								
SU 33		Summe Einzahlungen investive Gebarung				0,00	0,00	0,00
SU 34		Summe Auszahlungen investive Gebarung				0,00	0,00	0,00
SA SA2		Saldo (2) Geldfluss aus der Investiven Gebarung (33-34)				0,00	0,00	0,00
SA SA3		Saldo (3) Nettofinanzierungssaldo (SA1+SA2)				-66.700,00	-61.600,00	-58.002,34
Finanzierungstätigkeit								
SU 35		Summe Einzahlungen aus der Finanzierungstätigkeit				0,00	0,00	0,00
SU 36		Summe Auszahlungen aus der Finanzierungstätigkeit				0,00	0,00	0,00
SA SA4		Saldo (4) Geldfluss aus der Finanzierungstätigkeit (35-36)				0,00	0,00	0,00
SA SA5		Saldo (5) Geldfluss aus VA-wirksamer Gebarung (SA3+SA4)				-66.700,00	-61.600,00	-58.002,34

Voranschlag 2026**Detailnachweis VA / 530 Rettungsdienste - interne Vergütungen enthalten**

Fonds	Konto	Bezeichnung	EVA 2026	EVA 2025	ERA 2024	FVA 2026	FVA 2025	FRA 2024
UA 530		Rettungsdienste						
UA 530	SA0/SA1	SA (0) Nettoerg. (21-22) / SA (1) Geldfluss op. Geb. (31-32)	-66.700,00	-61.600,00	-58.002,34	-66.700,00	-61.600,00	-58.002,34
UA 530	SA00	Saldo (00) Nettoergebnis nach Haushaltsrücklagen (SA0+SA01)	-66.700,00	-61.600,00	-58.002,34			
UA 530	SA2	Saldo (2) Geldfluss aus der Investiven Gebarung (33-34)				0,00	0,00	0,00
UA 530	SA3	Saldo (3) Nettofinanzierungssaldo (SA1+SA2)				-66.700,00	-61.600,00	-58.002,34
UA 530	SA4	Saldo (4) Geldfluss aus der Finanzierungstätigkeit (35-36)				0,00	0,00	0,00
UA 530	SA5	Saldo (5) Geldfluss aus VA-wirksamer Gebarung (SA3+SA4)				-66.700,00	-61.600,00	-58.002,34
A 53		Rettungs- und Warndienste						
A 53	SA0/SA1	SA (0) Nettoerg. (21-22) / SA (1) Geldfluss op. Geb. (31-32)	-66.700,00	-61.600,00	-58.002,34	-66.700,00	-61.600,00	-58.002,34
A 53	SA00	Saldo (00) Nettoergebnis nach Haushaltsrücklagen (SA0+SA01)	-66.700,00	-61.600,00	-58.002,34			
A 53	SA2	Saldo (2) Geldfluss aus der Investiven Gebarung (33-34)				0,00	0,00	0,00
A 53	SA3	Saldo (3) Nettofinanzierungssaldo (SA1+SA2)				-66.700,00	-61.600,00	-58.002,34
A 53	SA4	Saldo (4) Geldfluss aus der Finanzierungstätigkeit (35-36)				0,00	0,00	0,00
A 53	SA5	Saldo (5) Geldfluss aus VA-wirksamer Gebarung (SA3+SA4)				-66.700,00	-61.600,00	-58.002,34

Voranschlag 2026

Detailnachweis VA / 562 Sprengelbeiträge - interne Vergütungen enthalten

Fonds	Konto	Bezeichnung	EVA 2026	EVA 2025	ERA 2024	FVA 2026	FVA 2025	FRA 2024
Fonds 562000		Sprengelbeiträge						
Operative Gebarung								
562000	828000	Rückersätze von Ausgaben	34.500,00	86.000,00	110.267,00	34.500,00	86.000,00	110.267,00
2	2116/3116	Erträge / Einz. aus Veräußerung/GWG u. sonst. Erträge/Einz.	34.500,00	86.000,00	110.267,00	34.500,00	86.000,00	110.267,00
1	211/311	Erträge / Einzahl. aus operativer Verwaltungstätigkeit	34.500,00	86.000,00	110.267,00	34.500,00	86.000,00	110.267,00
SU 21/31		Summe Erträge / Einzahlungen operative Gebarung	34.500,00	86.000,00	110.267,00	34.500,00	86.000,00	110.267,00
562000	751000	Lfd. Transferz. an Länder	1.838.500,00	1.723.200,00	1.607.753,00	1.838.500,00	1.723.200,00	1.607.753,00
2	2231/3231	Transferaufwand / -zahlungen an Träger des öffentl. Rechts	1.838.500,00	1.723.200,00	1.607.753,00	1.838.500,00	1.723.200,00	1.607.753,00
1	223/323	Transferaufwand / Auszahlungen aus Transfers	1.838.500,00	1.723.200,00	1.607.753,00	1.838.500,00	1.723.200,00	1.607.753,00
SU 22/32		Summe Aufwendungen / Auszahlungen operative Gebarung	1.838.500,00	1.723.200,00	1.607.753,00	1.838.500,00	1.723.200,00	1.607.753,00
SA SA0/SA1		SA (0) Nettoerg. (21-22) / SA (1) Geldfluss op. Geb. (31-32)	-1.804.000,00	-1.637.200,00	-1.497.486,00	-1.804.000,00	-1.637.200,00	-1.497.486,00
SA SA01		Saldo (01) Haushaltsrücklagen (230-240)	0,00	0,00	0,00			
SA SA00		Saldo (00) Nettoergebnis nach Haushaltsrücklagen (SA0+SA01)	-1.804.000,00	-1.637.200,00	-1.497.486,00			
Investive Gebarung								
SU 33		Summe Einzahlungen investive Gebarung				0,00	0,00	0,00
SU 34		Summe Auszahlungen investive Gebarung				0,00	0,00	0,00
SA SA2		Saldo (2) Geldfluss aus der Investiven Gebarung (33-34)				0,00	0,00	0,00
SA SA3		Saldo (3) Nettofinanzierungssaldo (SA1+SA2)				-1.804.000,00	-1.637.200,00	-1.497.486,00
Finanzierungstätigkeit								
SU 35		Summe Einzahlungen aus der Finanzierungstätigkeit				0,00	0,00	0,00
SU 36		Summe Auszahlungen aus der Finanzierungstätigkeit				0,00	0,00	0,00
SA SA4		Saldo (4) Geldfluss aus der Finanzierungstätigkeit (35-36)				0,00	0,00	0,00
SA SA5		Saldo (5) Geldfluss aus VA-wirksamer Gebarung (SA3+SA4)				-1.804.000,00	-1.637.200,00	-1.497.486,00

Voranschlag 2026

Detailnachweis VA / 562 Sprengelbeiträge - interne Vergütungen enthalten

Fonds	Konto	Bezeichnung	EVA 2026	EVA 2025	ERA 2024	FVA 2026	FVA 2025	FRA 2024
UA 562		Sprengelbeiträge						
UA 562	SA0/SA1	SA (0) Nettoerg. (21-22) / SA (1) Geldfluss op. Geb. (31-32)	-1.804.000,00	-1.637.200,00	-1.497.486,00	-1.804.000,00	-1.637.200,00	-1.497.486,00
UA 562	SA00	Saldo (00) Nettoergebnis nach Haushaltsrücklagen (SA0+SA01)	-1.804.000,00	-1.637.200,00	-1.497.486,00			
UA 562	SA2	Saldo (2) Geldfluss aus der Investiven Gebarung (33-34)				0,00	0,00	0,00
UA 562	SA3	Saldo (3) Nettofinanzierungssaldo (SA1+SA2)				-1.804.000,00	-1.637.200,00	-1.497.486,00
UA 562	SA4	Saldo (4) Geldfluss aus der Finanzierungstätigkeit (35-36)				0,00	0,00	0,00
UA 562	SA5	Saldo (5) Geldfluss aus VA-wirksamer Gebarung (SA3+SA4)				-1.804.000,00	-1.637.200,00	-1.497.486,00
A 56		Krankenanstalten anderer Rechtsträger						
A 56	SA0/SA1	SA (0) Nettoerg. (21-22) / SA (1) Geldfluss op. Geb. (31-32)	-1.804.000,00	-1.637.200,00	-1.497.486,00	-1.804.000,00	-1.637.200,00	-1.497.486,00
A 56	SA00	Saldo (00) Nettoergebnis nach Haushaltsrücklagen (SA0+SA01)	-1.804.000,00	-1.637.200,00	-1.497.486,00			
A 56	SA2	Saldo (2) Geldfluss aus der Investiven Gebarung (33-34)				0,00	0,00	0,00
A 56	SA3	Saldo (3) Nettofinanzierungssaldo (SA1+SA2)				-1.804.000,00	-1.637.200,00	-1.497.486,00
A 56	SA4	Saldo (4) Geldfluss aus der Finanzierungstätigkeit (35-36)				0,00	0,00	0,00
A 56	SA5	Saldo (5) Geldfluss aus VA-wirksamer Gebarung (SA3+SA4)				-1.804.000,00	-1.637.200,00	-1.497.486,00
Gruppe 5		Gesundheit						
Gruppe 5	SA0/SA1	SA (0) Nettoerg. (21-22) / SA (1) Geldfluss op. Geb. (31-32)	-1.939.700,00	-1.760.700,00	-1.611.480,14	-1.939.700,00	-1.760.700,00	-1.611.957,68
Gruppe 5	SA00	Saldo (00) Nettoergebnis nach Haushaltsrücklagen (SA0+SA01)	-1.939.700,00	-1.760.700,00	-1.611.480,14			
Gruppe 5	SA2	Saldo (2) Geldfluss aus der Investiven Gebarung (33-34)				0,00	0,00	0,00
Gruppe 5	SA3	Saldo (3) Nettofinanzierungssaldo (SA1+SA2)				-1.939.700,00	-1.760.700,00	-1.611.957,68
Gruppe 5	SA4	Saldo (4) Geldfluss aus der Finanzierungstätigkeit (35-36)				0,00	0,00	0,00
Gruppe 5	SA5	Saldo (5) Geldfluss aus VA-wirksamer Gebarung (SA3+SA4)				-1.939.700,00	-1.760.700,00	-1.611.957,68

Voranschlag 2026

Detailnachweis VA / 611 Landesstraßen - interne Vergütungen enthalten

Fonds	Konto	Bezeichnung	EVA 2026	EVA 2025	ERA 2024	FVA 2026	FVA 2025	FRA 2024
Fonds 611000		Landesstraßen						
Operative Gebarung								
611000	813000	Erträge aus der Aufl. von Investitionszuschüssen	7.900,00	2.300,00	2.887,83	0,00	0,00	0,00
2	2127	Nicht finanzierungswirksamer Transferertrag	7.900,00	2.300,00	2.887,83	0,00	0,00	0,00
1	212/312	Erträge aus Transfers / Einzahlungen aus Transfers	7.900,00	2.300,00	2.887,83	0,00	0,00	0,00
SU	21/31	Summe Erträge / Einzahlungen operative Gebarung	7.900,00	2.300,00	2.887,83	0,00	0,00	0,00
611000	710000	Öffentliche Abgaben ohne Geb. gem. FAG	0,00	0,00	1.087,78	0,00	0,00	1.087,78
611000	720099	Vergütung Bauhof	2.000,00	2.000,00	0,00	2.000,00	2.000,00	0,00
2	2225/3225	Sonstiger Sachaufwand / Sonstige Auszahl. aus Sachaufwand	2.000,00	2.000,00	1.087,78	2.000,00	2.000,00	1.087,78
611000	680200	Planm. Afa Grundstückseinrichtungen/Infrastruktur	8.600,00	2.900,00	5.809,36	0,00	0,00	0,00
2	2226/3226	Nicht finanz.wirks. Sachaufw. / Ausz. Inanspruchn.Haftungen	8.600,00	2.900,00	5.809,36	0,00	0,00	0,00
1	222/322	Sachaufwand / Auszahlungen aus Sachaufwand	10.600,00	4.900,00	6.897,14	2.000,00	2.000,00	1.087,78
611000	650000	Zinsen für Finanzschulden	1.500,00	2.300,00	3.591,72	1.500,00	2.300,00	3.591,72
2	2241/3241	Aufwendungen / Auszahlungen für Zinsen	1.500,00	2.300,00	3.591,72	1.500,00	2.300,00	3.591,72
1	224/324	Finanzaufwand / Auszahlungen aus Finanzaufwand	1.500,00	2.300,00	3.591,72	1.500,00	2.300,00	3.591,72
SU	22/32	Summe Aufwendungen / Auszahlungen operative Gebarung	12.100,00	7.200,00	10.488,86	3.500,00	4.300,00	4.679,50
SA	SA0/SA1	SA (0) Nettoerg. (21-22) / SA (1) Geldfluss op. Geb. (31-32)	-4.200,00	-4.900,00	-7.601,03	-3.500,00	-4.300,00	-4.679,50
SA	SA01	Saldo (01) Haushaltsrücklagen (230-240)	0,00	0,00	0,00			
SA	SA00	Saldo (00) Nettoergebnis nach Haushaltsrücklagen (SA0+SA01)	-4.200,00	-4.900,00	-7.601,03			
Investive Gebarung								
SU	33	Summe Einzahlungen investive Gebarung				0,00	0,00	0,00
SU	34	Summe Auszahlungen investive Gebarung				0,00	0,00	0,00
SA	SA2	Saldo (2) Geldfluss aus der Investiven Gebarung (33-34)				0,00	0,00	0,00
SA	SA3	Saldo (3) Nettofinanzierungssaldo (SA1+SA2)				-3.500,00	-4.300,00	-4.679,50
Finanzierungstätigkeit								

Voranschlag 2026

Detailnachweis VA / 611 Landesstraßen - interne Vergütungen enthalten

Fonds	Konto	Bezeichnung	EVA 2026	EVA 2025	ERA 2024	FVA 2026	FVA 2025	FRA 2024
SU 35		Summe Einzahlungen aus der Finanzierungstätigkeit				0,00	0,00	0,00
611000	346000	Investitionsdarlehen von Finanz.unt.				16.500,00	17.200,00	15.992,85
2	3614	Auszahlungen aus Finanzschulden				16.500,00	17.200,00	15.992,85
1 361		Auszahlungen aus der Tilgung von Finanzschulden				16.500,00	17.200,00	15.992,85
SU 36		Summe Auszahlungen aus der Finanzierungstätigkeit				16.500,00	17.200,00	15.992,85
SA SA4		Saldo (4) Geldfluss aus der Finanzierungstätigkeit (35-36)				-16.500,00	-17.200,00	-15.992,85
SA SA5		Saldo (5) Geldfluss aus VA-wirksamer Gebarung (SA3+SA4)				-20.000,00	-21.500,00	-20.672,35
Fonds 611300		L1374 Linksabb.,Fahrbahnt.,Gehsteig						
Operative Gebarung								
611300	864000	Transfers von Unternehmen und andere (ohne Fin.u.)	0,00	32.300,00	0,00	0,00	32.300,00	0,00
2	2123/3123	Transferertrag / -zahlungen von Untern. (mit Finanzuntern.)	0,00	32.300,00	0,00	0,00	32.300,00	0,00
1 212/312		Erträge aus Transfers / Einzahlungen aus Transfers	0,00	32.300,00	0,00	0,00	32.300,00	0,00
SU 21/31		Summe Erträge / Einzahlungen operative Gebarung	0,00	32.300,00	0,00	0,00	32.300,00	0,00
611300	611000	Instandhaltung von Straßenbauten	0,00	0,00	1.291,50	0,00	0,00	0,00
2	2224/3224	Instandhaltung / Auszahlungen für Instandhaltung	0,00	0,00	1.291,50	0,00	0,00	0,00
1 222/322		Sachaufwand / Auszahlungen aus Sachaufwand	0,00	0,00	1.291,50	0,00	0,00	0,00
SU 22/32		Summe Aufwendungen / Auszahlungen operative Gebarung	0,00	0,00	1.291,50	0,00	0,00	0,00
SA SA0/SA1		SA (0) Nettoerg. (21-22) / SA (1) Geldfluss op. Geb. (31-32)	0,00	32.300,00	-1.291,50	0,00	32.300,00	0,00
SA SA01		Saldo (01) Haushaltsrücklagen (230-240)	0,00	0,00	0,00			
SA SA00		Saldo (00) Nettoergebnis nach Haushaltsrücklagen (SA0+SA01)	0,00	32.300,00	-1.291,50			
Investive Gebarung								
611300	301300	KTZ Land (LZ)				0,00	8.400,00	85.673,16
2	3331	Kapitaltransferzahlungen von Trägern des öffentlichen Rechts				0,00	8.400,00	85.673,16
611300	307100	Kapitaltransfer privaten HH (Interessentenbeiträge)				0,00	11.400,00	0,00
611300	307300	Kapitaltransfer private HH (Infrastrukturbeitrag)				0,00	181.200,00	0,00

Voranschlag 2026

Detailnachweis VA / 611 Landesstraßen - interne Vergütungen enthalten

Fonds	Konto	Bezeichnung	EVA 2026	EVA 2025	ERA 2024	FVA 2026	FVA 2025	FRA 2024
2	3334	Kapitaltransferzahl. von Haush. und Org. o. Erwerbscharakter				0,00	192.600,00	0,00
1	333	Einzahlungen aus Kapitaltransfers				0,00	201.000,00	85.673,16
SU	33	Summe Einzahlungen investive Gebarung				0,00	201.000,00	85.673,16
611300	060000	AiB Grundstückseintr.				0,00	0,00	283.871,77
2	3412	Ausz. für den Erwerb von Grundstücken & Grundstückseinricht.				0,00	0,00	283.871,77
1	341	Auszahlungen aus der Investitionstätigkeit				0,00	0,00	283.871,77
SU	34	Summe Auszahlungen investive Gebarung				0,00	0,00	283.871,77
SA	SA2	Saldo (2) Geldfluss aus der Investiven Gebarung (33-34)				0,00	201.000,00	-198.198,61
SA	SA3	Saldo (3) Nettofinanzierungssaldo (SA1+SA2)				0,00	233.300,00	-198.198,61
Finanzierungstätigkeit								
SU	35	Summe Einzahlungen aus der Finanzierungstätigkeit				0,00	0,00	0,00
SU	36	Summe Auszahlungen aus der Finanzierungstätigkeit				0,00	0,00	0,00
SA	SA4	Saldo (4) Geldfluss aus der Finanzierungstätigkeit (35-36)				0,00	0,00	0,00
SA	SA5	Saldo (5) Geldfluss aus VA-wirksamer Gebarung (SA3+SA4)				0,00	233.300,00	-198.198,61
UA 611		Landesstraßen						
UA 611	SA0/SA1	SA (0) Nettoerg. (21-22) / SA (1) Geldfluss op. Geb. (31-32)	-4.200,00	27.400,00	-8.892,53	-3.500,00	28.000,00	-4.679,50
UA 611	SA00	Saldo (00) Nettoergebnis nach Haushaltsrücklagen (SA0+SA01)	-4.200,00	27.400,00	-8.892,53			
UA 611	SA2	Saldo (2) Geldfluss aus der Investiven Gebarung (33-34)				0,00	201.000,00	-198.198,61
UA 611	SA3	Saldo (3) Nettofinanzierungssaldo (SA1+SA2)				-3.500,00	229.000,00	-202.878,11
UA 611	SA4	Saldo (4) Geldfluss aus der Finanzierungstätigkeit (35-36)				-16.500,00	-17.200,00	-15.992,85
UA 611	SA5	Saldo (5) Geldfluss aus VA-wirksamer Gebarung (SA3+SA4)				-20.000,00	211.800,00	-218.870,96

Voranschlag 2026

Detailnachweis VA / 612 Gemeindestraßen - interne Vergütungen enthalten

Fonds	Konto	Bezeichnung	EVA 2026	EVA 2025	ERA 2024	FVA 2026	FVA 2025	FRA 2024
Fonds 612000		Gemeindestraßen						
Operative Gebarung								
612000	850100	Interessentenbeiträge v. Eigent./Anrain.	32.700,00	30.300,00	10.506,41	32.700,00	30.300,00	8.090,38
2	2111/3111	Erträge / Einzahlungen aus eigenen Abgaben	32.700,00	30.300,00	10.506,41	32.700,00	30.300,00	8.090,38
612000	829000	Sonstige Einnahmen	0,00	0,00	444,00	0,00	0,00	444,00
2	2116/3116	Erträge / Einz. aus Veräußerung/GWG u. sonst. Erträge/Einz.	0,00	0,00	444,00	0,00	0,00	444,00
612000	891000	Sonst. Wertaufh./Bestandsverm. kurzfr. u. langf. Verm.	0,00	0,00	13.511,97	0,00	0,00	0,00
2	2117	Nicht finanzierungswirksame operative Erträge	0,00	0,00	13.511,97	0,00	0,00	0,00
1	211/311	Erträge / Einzahl. aus operativer Verwaltungstätigkeit	32.700,00	30.300,00	24.462,38	32.700,00	30.300,00	8.534,38
612000	871100	KTZ aus Gemeindebedarfszuweisungsmittel	25.000,00	25.000,00	9.524,50	25.000,00	25.000,00	9.524,50
2	2121/3121	Transferertrag / -zahlungen von Trägern des öffentl. Rechts	25.000,00	25.000,00	9.524,50	25.000,00	25.000,00	9.524,50
612000	868000	Lfd. Transferz. von priv. Haushalten	6.000,00	4.000,00	3.247,00	6.000,00	4.000,00	3.167,50
2	2124/3124	Transferertrag / -zahlungen von Haush. & Org. o. Erwerbschar.	6.000,00	4.000,00	3.247,00	6.000,00	4.000,00	3.167,50
612000	813000	Erträge aus der Aufl. von Investitionszuschüssen	216.100,00	223.800,00	228.589,68	0,00	0,00	0,00
2	2127	Nicht finanzierungswirksamer Transferertrag	216.100,00	223.800,00	228.589,68	0,00	0,00	0,00
1	212/312	Erträge aus Transfers / Einzahlungen aus Transfers	247.100,00	252.800,00	241.361,18	31.000,00	29.000,00	12.692,00
SU 21/31		Summe Erträge / Einzahlungen operative Gebarung	279.800,00	283.100,00	265.823,56	63.700,00	59.300,00	21.226,38
612000	400000	Geringwertige Wirtschaftsg. Anlageverm.	1.000,00	1.000,00	972,00	1.000,00	1.000,00	972,00
612000	413000	Handelswaren	400,00	0,00	0,00	400,00	0,00	0,00
612000	459000	Sonstige Verbrauchsgüter	2.500,00	2.500,00	2.335,77	2.500,00	2.500,00	2.335,77
2	2221/3221	Gebrauchs- und Verbrauchsgüter, Handelswaren / Auszahlungen	3.900,00	3.500,00	3.307,77	3.900,00	3.500,00	3.307,77
612000	600000	Energiebezüge (Strom)	2.100,00	2.000,00	1.897,08	2.100,00	2.000,00	1.580,98
2	2222/3222	Verwaltungs- und Betriebsaufwand / Auszahlungen	2.100,00	2.000,00	1.897,08	2.100,00	2.000,00	1.580,98
612000	700000	Mietzinse	4.900,00	4.800,00	4.720,00	4.900,00	4.800,00	4.720,00
2	2223/3223	Leasing- und Mietaufwand / Ausz. für Leasing- u. Mietaufwand	4.900,00	4.800,00	4.720,00	4.900,00	4.800,00	4.720,00
612000	611000	Instandhaltung von Straßenbauten	12.500,00	12.000,00	6.245,28	12.500,00	12.000,00	6.594,48

Voranschlag 2026**Detailnachweis VA / 612 Gemeindestraßen - interne Vergütungen enthalten**

Fonds	Konto	Bezeichnung	EVA 2026	EVA 2025	ERA 2024	FVA 2026	FVA 2025	FRA 2024
612000	613000	Instandhaltung von Grundstückseinricht.	1.000,00	1.000,00	475,16	1.000,00	1.000,00	475,16
612000	616000	Instandhaltung von Maschinen u. Anlagen	500,00	0,00	0,00	500,00	0,00	0,00
2	2224/3224	Instandhaltung / Auszahlungen für Instandhaltung	14.000,00	13.000,00	6.720,44	14.000,00	13.000,00	7.069,64
612000	710000	Öffentliche Abgaben ohne Geb. gem. FAG	500,00	200,00	94,00	500,00	200,00	94,00
612000	720099	Vergütung Bauhof	108.000,00	105.000,00	132.616,67	108.000,00	105.000,00	132.616,67
612000	728000	Entgelte für sonstige Leistungen	13.200,00	15.500,00	26.876,50	13.200,00	15.500,00	26.876,51
612000	729910	Sonstige Ausgaben (Zuf. Verkehrsflächenb.)	32.700,00	30.300,00	7.002,60	32.700,00	30.300,00	7.002,60
2	2225/3225	Sonstiger Sachaufwand / Sonstige Auszahl. aus Sachaufwand	154.400,00	151.000,00	166.589,77	154.400,00	151.000,00	166.589,78
612000	680200	Planm. Afa Grundstückseinrichtungen/Infrastruktur	337.200,00	350.700,00	363.721,65	0,00	0,00	0,00
612000	680600	Planm. Afa Technische Anlagen, Fahrzeuge/Maschine	400,00	400,00	380,62	0,00	0,00	0,00
612000	680700	Planm. Afa Amts, Betriebs/Geschäftsausstattung	100,00	200,00	109,16	0,00	0,00	0,00
612000	683000	Verluste Abgang von Sachanlagen und imm. Vermögen	0,00	0,00	2.503,20	0,00	0,00	0,00
2	2226/3226	Nicht finanz.wirks. Sachaufw. / Ausz. Inanspruchn.Haftungen	337.700,00	351.300,00	366.714,63	0,00	0,00	0,00
1	222/322	Sachaufwand / Auszahlungen aus Sachaufwand	517.000,00	525.600,00	549.949,69	179.300,00	174.300,00	183.268,17
612000	650000	Zinsen für Finanzschulden	22.000,00	23.500,00	24.635,39	22.000,00	23.500,00	24.635,39
2	2241/3241	Aufwendungen / Auszahlungen für Zinsen	22.000,00	23.500,00	24.635,39	22.000,00	23.500,00	24.635,39
1	224/324	Finanzaufwand / Auszahlungen aus Finanzaufwand	22.000,00	23.500,00	24.635,39	22.000,00	23.500,00	24.635,39
SU	22/32	Summe Aufwendungen / Auszahlungen operative Gebarung	539.000,00	549.100,00	574.585,08	201.300,00	197.800,00	207.903,56
SA	SA0/SA1	SA (0) Nettoerg. (21-22) / SA (1) Geldfluss op. Geb. (31-32)	-259.200,00	-266.000,00	-308.761,52	-137.600,00	-138.500,00	-186.677,18
SA	SA01	Saldo (01) Haushaltsrücklagen (230-240)	0,00	0,00	0,00			
SA	SA00	Saldo (00) Nettoergebnis nach Haushaltsrücklagen (SA0+SA01)	-259.200,00	-266.000,00	-308.761,52			
Investive Gebarung								
612000	301300	KTZ Land (LZ)				140.700,00	0,00	0,00
2	3331	Kapitaltransferzahlungen von Trägern des öffentlichen Rechts				140.700,00	0,00	0,00
612000	305000	Kapitaltransfers von Unternehmen				400.000,00	0,00	0,00
2	3333	Kapitaltransferzahlungen von Unternehmen				400.000,00	0,00	0,00

Voranschlag 2026

Detailnachweis VA / 612 Gemeindestraßen - interne Vergütungen enthalten

Fonds	Konto	Bezeichnung	EVA 2026	EVA 2025	ERA 2024	FVA 2026	FVA 2025	FRA 2024
612000	307300	Kapitaltransfer private HH (Infrastrukturbeitrag)				68.800,00	0,00	0,00
2	3334	Kapitaltransferzahl. von Haush. und Org. o. Erwerbscharakter				68.800,00	0,00	0,00
1	333	Einzahlungen aus Kapitaltransfers				609.500,00	0,00	0,00
SU	33	Summe Einzahlungen investive Gebarung				609.500,00	0,00	0,00
612000	002000	Straßenbauten				609.500,00	0,00	0,00
2	3412	Ausz. für den Erwerb von Grundstücken & Grundstückseinricht.				609.500,00	0,00	0,00
1	341	Auszahlungen aus der Investitionstätigkeit				609.500,00	0,00	0,00
SU	34	Summe Auszahlungen investive Gebarung				609.500,00	0,00	0,00
SA SA2		Saldo (2) Geldfluss aus der Investiven Gebarung (33-34)				0,00	0,00	0,00
SA SA3		Saldo (3) Nettofinanzierungssaldo (SA1+SA2)				-137.600,00	-138.500,00	-186.677,18
Finanzierungstätigkeit								
SU 35		Summe Einzahlungen aus der Finanzierungstätigkeit				0,00	0,00	0,00
612000	346000	Investitionsdarlehen von Finanz.unt.				61.500,00	54.100,00	50.271,93
2	3614	Auszahlungen aus Finanzschulden				61.500,00	54.100,00	50.271,93
1	361	Auszahlungen aus der Tilgung von Finanzschulden				61.500,00	54.100,00	50.271,93
SU 36		Summe Auszahlungen aus der Finanzierungstätigkeit				61.500,00	54.100,00	50.271,93
SA SA4		Saldo (4) Geldfluss aus der Finanzierungstätigkeit (35-36)				-61.500,00	-54.100,00	-50.271,93
SA SA5		Saldo (5) Geldfluss aus VA-wirksamer Gebarung (SA3+SA4)				-199.100,00	-192.600,00	-236.949,11
Fonds 612100 Wege								
Operative Gebarung								
SU 21/31		Summe Erträge / Einzahlungen operative Gebarung	0,00	0,00	0,00	0,00	0,00	0,00
612100	700000	Mietzinse	2.800,00	2.700,00	2.608,59	2.800,00	2.700,00	2.608,59
2	2223/3223	Leasing- und Mietaufwand / Ausz. für Leasing- u. Mietaufwand	2.800,00	2.700,00	2.608,59	2.800,00	2.700,00	2.608,59
1	222/322	Sachaufwand / Auszahlungen aus Sachaufwand	2.800,00	2.700,00	2.608,59	2.800,00	2.700,00	2.608,59
SU 22/32		Summe Aufwendungen / Auszahlungen operative Gebarung	2.800,00	2.700,00	2.608,59	2.800,00	2.700,00	2.608,59

Voranschlag 2026

Detailnachweis VA / 612 Gemeindestraßen - interne Vergütungen enthalten

Fonds	Konto	Bezeichnung	EVA 2026	EVA 2025	ERA 2024	FVA 2026	FVA 2025	FRA 2024
SA	SA0/SA1	SA (0) Nettoerg. (21-22) / SA (1) Geldfluss op. Geb. (31-32)	-2.800,00	-2.700,00	-2.608,59	-2.800,00	-2.700,00	-2.608,59
SA	SA01	Saldo (01) Haushaltsrücklagen (230-240)	0,00	0,00	0,00			
SA	SA00	Saldo (00) Nettoergebnis nach Haushaltsrücklagen (SA0+SA01)	-2.800,00	-2.700,00	-2.608,59			
Investive Gebarung								
SU	33	Summe Einzahlungen investive Gebarung				0,00	0,00	0,00
SU	34	Summe Auszahlungen investive Gebarung				0,00	0,00	0,00
SA	SA2	Saldo (2) Geldfluss aus der Investiven Gebarung (33-34)				0,00	0,00	0,00
SA	SA3	Saldo (3) Nettofinanzierungssaldo (SA1+SA2)				-2.800,00	-2.700,00	-2.608,59
Finanzierungstätigkeit								
SU	35	Summe Einzahlungen aus der Finanzierungstätigkeit				0,00	0,00	0,00
SU	36	Summe Auszahlungen aus der Finanzierungstätigkeit				0,00	0,00	0,00
SA	SA4	Saldo (4) Geldfluss aus der Finanzierungstätigkeit (35-36)				0,00	0,00	0,00
SA	SA5	Saldo (5) Geldfluss aus VA-wirksamer Gebarung (SA3+SA4)				-2.800,00	-2.700,00	-2.608,59
Fonds 612121 Gemeindestraßenbau								
Operative Gebarung								
SU	21/31	Summe Erträge / Einzahlungen operative Gebarung	0,00	0,00	0,00	0,00	0,00	0,00
612121	778000	Kapitaltransferz. an priv. Haushalte	0,00	0,00	12.078,00	0,00	0,00	0,00
2	2234/3234	Transferaufwand / -zahlungen an Haush. & Org.o.Erwerbschar.	0,00	0,00	12.078,00	0,00	0,00	0,00
1	223/323	Transferaufwand / Auszahlungen aus Transfers	0,00	0,00	12.078,00	0,00	0,00	0,00
SU	22/32	Summe Aufwendungen / Auszahlungen operative Gebarung	0,00	0,00	12.078,00	0,00	0,00	0,00
SA	SA0/SA1	SA (0) Nettoerg. (21-22) / SA (1) Geldfluss op. Geb. (31-32)	0,00	0,00	-12.078,00	0,00	0,00	0,00
612121	895000	Entnahmen von allgemeinen Haushaltsrücklagen	0,00	0,00	47.823,74			
2	2301	Entnahmen von Haushaltsrücklagen	0,00	0,00	47.823,74			
1	230	Entnahmen von Haushaltsrücklagen	0,00	0,00	47.823,74			

Voranschlag 2026

Detailnachweis VA / 612 Gemeindestraßen - interne Vergütungen enthalten

Fonds	Konto	Bezeichnung	EVA 2026	EVA 2025	ERA 2024	FVA 2026	FVA 2025	FRA 2024
SA	SA01	Saldo (01) Haushaltsrücklagen (230-240)	0,00	0,00	47.823,74			
SA	SA00	Saldo (00) Nettoergebnis nach Haushaltsrücklagen (SA0+SA01)	0,00	0,00	35.745,74			
Investive Gebarung								
612121	301100	KTZ Land (BZ)				0,00	0,00	15.475,50
612121	301300	KTZ Land (LZ)				0,00	10.000,00	50.000,00
2	3331	Kapitaltransferzahlungen von Trägern des öffentlichen Rechts				0,00	10.000,00	65.475,50
612121	307100	Kapitaltransfer privaten HH (Interessentenbeiträge)				0,00	18.900,00	7.002,60
2	3334	Kapitaltransferzahl. von Haush. und Org. o. Erwerbscharakter				0,00	18.900,00	7.002,60
1	333	Einzahlungen aus Kapitaltransfers				0,00	28.900,00	72.478,10
SU	33	Summe Einzahlungen investive Gebarung				0,00	28.900,00	72.478,10
612121	002000	Straßenbauten				0,00	0,00	4.601,01
612121	060000	AiB Grundstückseinr.				0,00	28.900,00	136.238,66
2	3412	Ausz. für den Erwerb von Grundstücken & Grundstückseinricht.				0,00	28.900,00	140.839,67
1	341	Auszahlungen aus der Investitionstätigkeit				0,00	28.900,00	140.839,67
612121	778000	Kapitaltransferz. an priv. Haushalte				0,00	0,00	12.078,00
2	3434	Kapitaltransferzahl. an Haush. und Org. o. Erwerbscharakter				0,00	0,00	12.078,00
1	343	Auszahlungen aus Kapitaltransfers				0,00	0,00	12.078,00
SU	34	Summe Auszahlungen investive Gebarung				0,00	28.900,00	152.917,67
SA	SA2	Saldo (2) Geldfluss aus der Investiven Gebarung (33-34)				0,00	0,00	-80.439,57
SA	SA3	Saldo (3) Nettofinanzierungssaldo (SA1+SA2)				0,00	0,00	-80.439,57
Finanzierungstätigkeit								
612121	346000	Investitionsdarlehen von Finanz.unt.				0,00	0,00	44.500,00
2	3514	Einzahlungen aus Finanzschulden (Finanzunternehmen)				0,00	0,00	44.500,00
1	351	Einzahlungen aus der Aufnahme von Finanzschulden				0,00	0,00	44.500,00
SU	35	Summe Einzahlungen aus der Finanzierungstätigkeit				0,00	0,00	44.500,00
SU	36	Summe Auszahlungen aus der Finanzierungstätigkeit				0,00	0,00	0,00

Voranschlag 2026

Detailnachweis VA / 612 Gemeindestraßen - interne Vergütungen enthalten

Fonds	Konto	Bezeichnung	EVA 2026	EVA 2025	ERA 2024	FVA 2026	FVA 2025	FRA 2024
SA	SA4	Saldo (4) Geldfluss aus der Finanzierungstätigkeit (35-36)				0,00	0,00	44.500,00
SA	SA5	Saldo (5) Geldfluss aus VA-wirksamer Gebarung (SA3+SA4)				0,00	0,00	-35.939,57
Fonds 612300 Sanierung Brücke Stein und Bergern								
Operative Gebarung								
SU	21/31	Summe Erträge / Einzahlungen operative Gebarung	0,00	0,00	0,00	0,00	0,00	0,00
SU	22/32	Summe Aufwendungen / Auszahlungen operative Gebarung	0,00	0,00	0,00	0,00	0,00	0,00
SA	SA0/SA1	SA (0) Nettoerg. (21-22) / SA (1) Geldfluss op. Geb. (31-32)	0,00	0,00	0,00	0,00	0,00	0,00
612300	895000	Entnahmen von allgemeinen Haushaltsrücklagen	0,00	135.800,00	0,00			
2	2301	Entnahmen von Haushaltsrücklagen	0,00	135.800,00	0,00			
1	230	Entnahmen von Haushaltsrücklagen	0,00	135.800,00	0,00			
SA	SA01	Saldo (01) Haushaltsrücklagen (230-240)	0,00	135.800,00	0,00			
SA	SA00	Saldo (00) Nettoergebnis nach Haushaltsrücklagen (SA0+SA01)	0,00	135.800,00	0,00			
Investive Gebarung								
612300	301100	KTZ Land (BZ)				0,00	178.200,00	0,00
612300	301300	KTZ Land (LZ)				0,00	36.000,00	0,00
2	3331	Kapitaltransferzahlungen von Trägern des öffentlichen Rechts				0,00	214.200,00	0,00
1	333	Einzahlungen aus Kapitaltransfers				0,00	214.200,00	0,00
SU	33	Summe Einzahlungen investive Gebarung				0,00	214.200,00	0,00
612300	002000	Straßenbauten				0,00	612.000,00	0,00
612300	060000	AiB Grundstückseinr.				0,00	0,00	6.225,40
2	3412	Ausz. für den Erwerb von Grundstücken & Grundstückseinricht.				0,00	612.000,00	6.225,40
1	341	Auszahlungen aus der Investitionstätigkeit				0,00	612.000,00	6.225,40
SU	34	Summe Auszahlungen investive Gebarung				0,00	612.000,00	6.225,40
SA	SA2	Saldo (2) Geldfluss aus der Investiven Gebarung (33-34)				0,00	-397.800,00	-6.225,40
SA	SA3	Saldo (3) Nettofinanzierungssaldo (SA1+SA2)				0,00	-397.800,00	-6.225,40

Voranschlag 2026

Detailnachweis VA / 612 Gemeindestraßen - interne Vergütungen enthalten

Fonds	Konto	Bezeichnung	EVA 2026	EVA 2025	ERA 2024	FVA 2026	FVA 2025	FRA 2024
Finanzierungstätigkeit								
612300	346000	Investitionsdarlehen von Finanz.unt.				0,00	280.000,00	0,00
2	3514	Einzahlungen aus Finanzschulden (Finanzunternehmen)				0,00	280.000,00	0,00
1	351	Einzahlungen aus der Aufnahme von Finanzschulden				0,00	280.000,00	0,00
SU	35	Summe Einzahlungen aus der Finanzierungstätigkeit				0,00	280.000,00	0,00
SU	36	Summe Auszahlungen aus der Finanzierungstätigkeit				0,00	0,00	0,00
SA	SA4	Saldo (4) Geldfluss aus der Finanzierungstätigkeit (35-36)				0,00	280.000,00	0,00
SA	SA5	Saldo (5) Geldfluss aus VA-wirksamer Gebarung (SA3+SA4)				0,00	-117.800,00	-6.225,40
Fonds 612550 BZ-Mittel Straßenbau								
Operative Gebarung								
612550	871100	KTZ aus Gemeindebedarfszuweisungsmittel	25.000,00	25.000,00	25.000,00	25.000,00	25.000,00	25.000,00
2	2121/3121	Transferertrag / -zahlungen von Trägern des öffentl. Rechts	25.000,00	25.000,00	25.000,00	25.000,00	25.000,00	25.000,00
1	212/312	Erträge aus Transfers / Einzahlungen aus Transfers	25.000,00	25.000,00	25.000,00	25.000,00	25.000,00	25.000,00
SU	21/31	Summe Erträge / Einzahlungen operative Gebarung	25.000,00	25.000,00	25.000,00	25.000,00	25.000,00	25.000,00
612550	729900	Sonstige Ausgaben (Zuführung)	25.000,00	25.000,00	25.000,00	25.000,00	25.000,00	25.000,00
2	2225/3225	Sonstiger Sachaufwand / Sonstige Auszahl. aus Sachaufwand	25.000,00	25.000,00	25.000,00	25.000,00	25.000,00	25.000,00
1	222/322	Sachaufwand / Auszahlungen aus Sachaufwand	25.000,00	25.000,00	25.000,00	25.000,00	25.000,00	25.000,00
SU	22/32	Summe Aufwendungen / Auszahlungen operative Gebarung	25.000,00	25.000,00	25.000,00	25.000,00	25.000,00	25.000,00
SA	SA0/SA1	SA (0) Nettoerg. (21-22) / SA (1) Geldfluss op. Geb. (31-32)	0,00	0,00	0,00	0,00	0,00	0,00
SA	SA01	Saldo (01) Haushaltsrücklagen (230-240)	0,00	0,00	0,00			
SA	SA00	Saldo (00) Nettoergebnis nach Haushaltsrücklagen (SA0+SA01)	0,00	0,00	0,00			
Investive Gebarung								
SU	33	Summe Einzahlungen investive Gebarung				0,00	0,00	0,00
SU	34	Summe Auszahlungen investive Gebarung				0,00	0,00	0,00

Voranschlag 2026**Detailnachweis VA / 612 Gemeindestraßen - interne Vergütungen enthalten**

Fonds	Konto	Bezeichnung	EVA 2026	EVA 2025	ERA 2024	FVA 2026	FVA 2025	FRA 2024
SA	SA2	Saldo (2) Geldfluss aus der Investiven Gebarung (33-34)				0,00	0,00	0,00
SA	SA3	Saldo (3) Nettofinanzierungssaldo (SA1+SA2)				0,00	0,00	0,00
Finanzierungstätigkeit								
SU	35	Summe Einzahlungen aus der Finanzierungstätigkeit				0,00	0,00	0,00
SU	36	Summe Auszahlungen aus der Finanzierungstätigkeit				0,00	0,00	0,00
SA	SA4	Saldo (4) Geldfluss aus der Finanzierungstätigkeit (35-36)				0,00	0,00	0,00
SA	SA5	Saldo (5) Geldfluss aus VA-wirksamer Gebarung (SA3+SA4)				0,00	0,00	0,00
UA 612		Gemeindestraßen						
UA 612	SA0/SA1	SA (0) Nettoerg. (21-22) / SA (1) Geldfluss op. Geb. (31-32)	-262.000,00	-268.700,00	-323.448,11	-140.400,00	-141.200,00	-189.285,77
UA 612	SA00	Saldo (00) Nettoergebnis nach Haushaltsrücklagen (SA0+SA01)	-262.000,00	-132.900,00	-275.624,37			
UA 612	SA2	Saldo (2) Geldfluss aus der Investiven Gebarung (33-34)				0,00	-397.800,00	-86.664,97
UA 612	SA3	Saldo (3) Nettofinanzierungssaldo (SA1+SA2)				-140.400,00	-539.000,00	-275.950,74
UA 612	SA4	Saldo (4) Geldfluss aus der Finanzierungstätigkeit (35-36)				-61.500,00	225.900,00	-5.771,93
UA 612	SA5	Saldo (5) Geldfluss aus VA-wirksamer Gebarung (SA3+SA4)				-201.900,00	-313.100,00	-281.722,67

Voranschlag 2026

Detailnachweis VA / 616 Sonstige Straßen und Wege - interne Vergütungen enthalten

Fonds	Konto	Bezeichnung	EVA 2026	EVA 2025	ERA 2024	FVA 2026	FVA 2025	FRA 2024
Fonds 616000		Sonstige Straßen und Wege						
Operative Gebarung								
616000	801000	Veräuß. von Grundst. und Grundstückseinr.	0,00	9.000,00	0,00	0,00	0,00	0,00
2	2116/3116	Erträge / Einz. aus Veräußerung/GWG u. sonst. Erträge/Einz.	0,00	9.000,00	0,00	0,00	0,00	0,00
616000	891000	Sonst.Wertaufh./Bestandsverm.kurzfr.u.langf. Verm.	0,00	0,00	1.818,63	0,00	0,00	0,00
2	2117	Nicht finanzierungswirksame operative Erträge	0,00	0,00	1.818,63	0,00	0,00	0,00
1	211/311	Erträge / Einzahl. aus operativer Verwaltungstätigkeit	0,00	9.000,00	1.818,63	0,00	0,00	0,00
616000	813000	Erträge aus der Aufl. von Investitionszuschüssen	98.700,00	98.700,00	94.329,23	0,00	0,00	0,00
2	2127	Nicht finanzierungswirksamer Transferertrag	98.700,00	98.700,00	94.329,23	0,00	0,00	0,00
1	212/312	Erträge aus Transfers / Einzahlungen aus Transfers	98.700,00	98.700,00	94.329,23	0,00	0,00	0,00
SU	21/31	Summe Erträge / Einzahlungen operative Gebarung	98.700,00	107.700,00	96.147,86	0,00	0,00	0,00
616000	611000	Instandhaltung von Straßenbauten	0,00	0,00	770,40	0,00	0,00	770,40
2	2224/3224	Instandhaltung / Auszahlungen für Instandhaltung	0,00	0,00	770,40	0,00	0,00	770,40
616000	680200	Planm. Afa Grundstückseinrichtungen/Infrastruktur	150.000,00	150.000,00	146.666,55	0,00	0,00	0,00
616000	683000	Verluste Abgang von Sachanlagen und imm. Vermögen	0,00	0,00	3.471,93	0,00	0,00	0,00
2	2226/3226	Nicht finanz.wirks. Sachaufw. / Ausz. Inanspruchn.Haftungen	150.000,00	150.000,00	150.138,48	0,00	0,00	0,00
1	222/322	Sachaufwand / Auszahlungen aus Sachaufwand	150.000,00	150.000,00	150.908,88	0,00	0,00	770,40
616000	752000	Lfd. Transferz. an Gemeinden	32.300,00	32.300,00	32.256,00	32.300,00	32.300,00	32.256,00
2	2231/3231	Transferaufwand / -zahlungen an Träger des öffentl. Rechts	32.300,00	32.300,00	32.256,00	32.300,00	32.300,00	32.256,00
1	223/323	Transferaufwand / Auszahlungen aus Transfers	32.300,00	32.300,00	32.256,00	32.300,00	32.300,00	32.256,00
SU	22/32	Summe Aufwendungen / Auszahlungen operative Gebarung	182.300,00	182.300,00	183.164,88	32.300,00	32.300,00	33.026,40
SA	SA0/SA1	SA (0) Nettoerg. (21-22) / SA (1) Geldfluss op. Geb. (31-32)	-83.600,00	-74.600,00	-87.017,02	-32.300,00	-32.300,00	-33.026,40
SA	SA01	Saldo (01) Haushaltsrücklagen (230-240)	0,00	0,00	0,00			
SA	SA00	Saldo (00) Nettoergebnis nach Haushaltsrücklagen (SA0+SA01)	-83.600,00	-74.600,00	-87.017,02			
Investive Gebarung								

Voranschlag 2026

Detailnachweis VA / 616 Sonstige Straßen und Wege - interne Vergütungen enthalten

Fonds	Konto	Bezeichnung	EVA 2026	EVA 2025	ERA 2024	FVA 2026	FVA 2025	FRA 2024
616000	801000	Veräuß. von Grundst. und Grundstückseinr.				0,00	9.000,00	0,00
2	3312	Einz. aus der Veräuß. von Grundstücken & Grundstückseinricht.				0,00	9.000,00	0,00
1	331	Einzahlungen aus der Investitionstätigkeit				0,00	9.000,00	0,00
616000	301100	KTZ Land (BZ)				72.800,00	0,00	0,00
616000	302000	Kap.transf.v.Gemeinden, -verbänden (omT),-fonds				105.500,00	0,00	0,00
2	3331	Kapitaltransferzahlungen von Trägern des öffentlichen Rechts				178.300,00	0,00	0,00
616000	307100	Kapitaltransfer privaten HH (Interssentenbeiträge)				32.700,00	0,00	0,00
616000	307300	Kapitaltransfer private HH (Infrastrukturbeitrag)				55.000,00	0,00	0,00
2	3334	Kapitaltransferzahl. von Haush. und Org. o. Erwerbscharakter				87.700,00	0,00	0,00
1	333	Einzahlungen aus Kapitaltransfers				266.000,00	0,00	0,00
SU 33		Summe Einzahlungen investive Gebarung				266.000,00	9.000,00	0,00
616000	001000	Unbebaute Grundstücke				25.000,00	0,00	0,00
616000	002000	Straßenbauten				211.000,00	0,00	0,00
616000	003000	Grundstücke zu Straßenbauten				30.000,00	0,00	850,00
2	3412	Ausz. für den Erwerb von Grundstücken & Grundstückseinricht.				266.000,00	0,00	850,00
1	341	Auszahlungen aus der Investitionstätigkeit				266.000,00	0,00	850,00
SU 34		Summe Auszahlungen investive Gebarung				266.000,00	0,00	850,00
SA SA2		Saldo (2) Geldfluss aus der Investiven Gebarung (33-34)				0,00	9.000,00	-850,00
SA SA3		Saldo (3) Nettofinanzierungssaldo (SA1+SA2)				-32.300,00	-23.300,00	-33.876,40
Finanzierungstätigkeit								
SU 35		Summe Einzahlungen aus der Finanzierungstätigkeit				0,00	0,00	0,00
SU 36		Summe Auszahlungen aus der Finanzierungstätigkeit				0,00	0,00	0,00
SA SA4		Saldo (4) Geldfluss aus der Finanzierungstätigkeit (35-36)				0,00	0,00	0,00
SA SA5		Saldo (5) Geldfluss aus VA-wirksamer Gebarung (SA3+SA4)				-32.300,00	-23.300,00	-33.876,40

Voranschlag 2026**Detailnachweis VA / 616 Sonstige Straßen und Wege - interne Vergütungen enthalten**

Fonds	Konto	Bezeichnung	EVA 2026	EVA 2025	ERA 2024	FVA 2026	FVA 2025	FRA 2024
UA 616		Sonstige Straßen und Wege						
UA 616	SA0/SA1	SA (0) Nettoerg. (21-22) / SA (1) Geldfluss op. Geb. (31-32)	-83.600,00	-74.600,00	-87.017,02	-32.300,00	-32.300,00	-33.026,40
UA 616	SA00	Saldo (00) Nettoergebnis nach Haushaltsrücklagen (SA0+SA01)	-83.600,00	-74.600,00	-87.017,02			
UA 616	SA2	Saldo (2) Geldfluss aus der Investiven Gebarung (33-34)				0,00	9.000,00	-850,00
UA 616	SA3	Saldo (3) Nettofinanzierungssaldo (SA1+SA2)				-32.300,00	-23.300,00	-33.876,40
UA 616	SA4	Saldo (4) Geldfluss aus der Finanzierungstätigkeit (35-36)				0,00	0,00	0,00
UA 616	SA5	Saldo (5) Geldfluss aus VA-wirksamer Gebarung (SA3+SA4)				-32.300,00	-23.300,00	-33.876,40

Voranschlag 2026

Detailnachweis VA / 617 Bauhöfe - interne Vergütungen enthalten

Fonds	Konto	Bezeichnung	EVA 2026	EVA 2025	ERA 2024	FVA 2026	FVA 2025	FRA 2024
Fonds 617000		Bauhöfe						
Operative Gebarung								
617000	816099	Kostenbeiträge für sonst. Leist. (Vergütungen)	491.100,00	489.500,00	480.476,17	491.100,00	489.500,00	480.476,17
2	2114/3114	Erträge / Einzahlungen aus Leistungen	491.100,00	489.500,00	480.476,17	491.100,00	489.500,00	480.476,17
617000	803000	Veräuß. von techn. Anlagen, Fahrzeugen, Maschinen	0,00	0,00	100,00	0,00	0,00	0,00
2	2116/3116	Erträge / Einz. aus Veräußerung/GWG u. sonst. Erträge/Einz.	0,00	0,00	100,00	0,00	0,00	0,00
617000	817000	Erträge aus der Auf. von sonst. RSt	46.400,00	10.100,00	1.474,94	0,00	0,00	0,00
2	2117	Nicht finanzierungswirksame operative Erträge	46.400,00	10.100,00	1.474,94	0,00	0,00	0,00
1	211/311	Erträge / Einzahl. aus operativer Verwaltungstätigkeit	537.500,00	499.600,00	482.051,11	491.100,00	489.500,00	480.476,17
617000	863200	Transfers von Sozialvers.träger (AMS)	8.400,00	8.000,00	2.544,99	8.400,00	8.000,00	1.696,66
2	2121/3121	Transferertrag / -zahlungen von Trägern des öffentl. Rechts	8.400,00	8.000,00	2.544,99	8.400,00	8.000,00	1.696,66
617000	813000	Erträge aus der Aufl. von Investitionszuschüssen	18.800,00	28.800,00	40.476,75	0,00	0,00	0,00
2	2127	Nicht finanzierungswirksamer Transferertrag	18.800,00	28.800,00	40.476,75	0,00	0,00	0,00
1	212/312	Erträge aus Transfers / Einzahlungen aus Transfers	27.200,00	36.800,00	43.021,74	8.400,00	8.000,00	1.696,66
SU 21/31		Summe Erträge / Einzahlungen operative Gebarung	564.700,00	536.400,00	525.072,85	499.500,00	497.500,00	482.172,83
617000	511000	Geldb. Vertragsbed. in handw. Verwendung	274.700,00	259.500,00	233.163,77	274.700,00	259.500,00	233.163,77
617000	565000	Mehrleistungsvergütungen	28.000,00	31.900,00	25.707,84	28.000,00	31.900,00	25.707,84
617000	569000	Sonstige Nebengebühren	1.900,00	2.600,00	4.290,12	1.900,00	2.600,00	4.290,12
2	2211/3211	Personalaufwand / Ausz. (Bezüge, Nebengeb., Mehrleistungen)	304.600,00	294.000,00	263.161,73	304.600,00	294.000,00	263.161,73
617000	566000	Zuwendungen aus Anlass v. Dienstjubiläen	0,00	8.300,00	0,00	0,00	8.300,00	0,00
617000	580000	Dienstgeberbeiträge FLAF	7.700,00	8.700,00	7.287,59	7.700,00	8.700,00	7.287,59
617000	581200	Dienstgeberbeiträge zur Alterssicherung	0,00	100,00	732,36	0,00	100,00	732,36
617000	582000	Sonst. DG-Beiträge zur soz. Sicherheit	58.500,00	68.600,00	58.668,18	58.500,00	68.600,00	58.668,18
617000	590000	Freiwillige Sozialleistungen (nur Barl.)	1.300,00	900,00	0,00	1.300,00	900,00	0,00
2	2212/3212	Gesetzlicher und freiwilliger Sozialaufwand / Auszahlungen	67.500,00	86.600,00	66.688,13	67.500,00	86.600,00	66.688,13
617000	541000	Sachb. VB handw. Ver	2.500,00	2.500,00	2.468,42	2.500,00	2.500,00	2.468,42

Voranschlag 2026

Detailnachweis VA / 617 Bauhöfe - interne Vergütungen enthalten

Fonds	Konto	Bezeichnung	EVA 2026	EVA 2025	ERA 2024	FVA 2026	FVA 2025	FRA 2024
617000	563000	Sonstige Aufwandsentschädigungen	400,00	400,00	394,80	400,00	400,00	394,80
2	2213/3213	Sonstiger Personalaufwand / Ausz. aus sonst. Personalaufw.	2.900,00	2.900,00	2.863,22	2.900,00	2.900,00	2.863,22
617000	591000	Dotierung von Rückstellungen für Abfertigungen	0,00	2.400,00	6.514,61	0,00	0,00	0,00
617000	592000	Dot: von Rückstel. für Jubiläumsszuwendungen	900,00	300,00	1.632,93	0,00	0,00	0,00
617000	593000	Dot. von Rückstellungen für nicht kons. Urlaube	0,00	0,00	2.679,91	0,00	0,00	0,00
2	2214	Nicht finanzierungswirksamer Personalaufwand	900,00	2.700,00	10.827,45	0,00	0,00	0,00
1	221/321	Personalaufwand / Auszahlungen aus Personalaufwand	375.900,00	386.200,00	343.540,53	375.000,00	383.500,00	332.713,08
617000	400000	Geringwertige Wirtschaftsg. Anlageverm.	3.000,00	2.500,00	2.419,97	3.000,00	2.500,00	2.419,97
617000	452000	Treibstoffe	22.600,00	22.200,00	21.094,16	22.600,00	22.200,00	22.802,44
617000	454000	Reinigungsmittel	500,00	700,00	194,57	500,00	700,00	194,57
617000	459000	Sonstige Verbrauchsgüter	3.000,00	2.200,00	2.283,76	3.000,00	2.200,00	2.283,76
2	2221/3221	Gebrauchs- und Verbrauchsgüter, Handelswaren / Auszahlungen	29.100,00	27.600,00	25.992,46	29.100,00	27.600,00	27.700,74
617000	600000	Energiebezüge (Strom)	2.700,00	2.600,00	2.974,51	2.700,00	2.600,00	2.974,51
617000	600100	Energiebezüge (Gas)	4.900,00	4.800,00	0,00	4.900,00	4.800,00	0,00
617000	631000	Telekommunikationsdienste	700,00	700,00	568,50	700,00	700,00	567,07
617000	670000	Versicherungen	4.500,00	4.500,00	4.029,04	4.500,00	4.500,00	4.029,04
2	2222/3222	Verwaltungs- und Betriebsaufwand / Auszahlungen	12.800,00	12.600,00	7.572,05	12.800,00	12.600,00	7.570,62
617000	700000	Mietzinse	900,00	900,00	861,51	900,00	900,00	861,51
617000	700100	Betriebskosten (KG)	800,00	800,00	827,73	800,00	800,00	891,98
617000	700900	Miete Immobilie (KG)	800,00	800,00	873,20	800,00	800,00	873,20
2	2223/3223	Leasing- und Mietaufwand / Ausz. für Leasing- u. Mietaufwand	2.500,00	2.500,00	2.562,44	2.500,00	2.500,00	2.626,69
617000	616000	Instandhaltung von Maschinen u. Anlagen	2.600,00	2.500,00	1.991,00	2.600,00	2.500,00	2.081,13
617000	617000	Instandhaltung von Fahrzeugen	16.000,00	15.500,00	23.049,39	16.000,00	15.500,00	25.009,03
2	2224/3224	Instandhaltung / Auszahlungen für Instandhaltung	18.600,00	18.000,00	25.040,39	18.600,00	18.000,00	27.090,16
617000	710000	Öffentliche Abgaben ohne Geb. gem. FAG	1.000,00	1.000,00	815,99	1.000,00	1.000,00	815,99
617000	711000	Gebühren für die Benützung gem. FAG	3.000,00	2.800,00	3.032,06	3.000,00	2.800,00	3.032,06
617000	720099	Vergütung Bauhof	30.000,00	25.000,00	30.175,00	30.000,00	25.000,00	30.175,00

Voranschlag 2026

Detailnachweis VA / 617 Bauhöfe - interne Vergütungen enthalten

Fonds	Konto	Bezeichnung	EVA 2026	EVA 2025	ERA 2024	FVA 2026	FVA 2025	FRA 2024
617000	720199	Vergütung Verwaltung	14.500,00	12.800,00	14.387,31	14.500,00	12.800,00	14.387,31
617000	724000	Reisegebühren	500,00	500,00	787,04	500,00	500,00	787,04
617000	728000	Entgelte für sonstige Leistungen	400,00	400,00	471,81	400,00	400,00	472,05
617000	729000	Sonstige Ausgaben	500,00	500,00	145,00	500,00	500,00	145,00
2	2225/3225	Sonstiger Sachaufwand / Sonstige Auszahl. aus Sachaufwand	49.900,00	43.000,00	49.814,21	49.900,00	43.000,00	49.814,45
617000	680600	Planm. Afa Technische Anlagen, Fahrzeuge/Maschine	30.900,00	36.900,00	44.592,52	0,00	0,00	0,00
617000	680700	Planm. Afa Amts, Betriebs/Geschäftsausstattung	0,00	0,00	128,50	0,00	0,00	0,00
617000	683000	Verluste Abgang von Sachanlagen und imm. Vermögen	0,00	0,00	738,24	0,00	0,00	0,00
2	2226/3226	Nicht finanz.wirks. Sachaufw. / Ausz. Inanspruchn.Haftungen	30.900,00	36.900,00	45.459,26	0,00	0,00	0,00
1	222/322	Sachaufwand / Auszahlungen aus Sachaufwand	143.800,00	140.600,00	156.440,81	112.900,00	103.700,00	114.802,66
617000	650000	Zinsen für Finanzschulden	800,00	1.400,00	2.013,24	800,00	1.400,00	2.013,24
2	2241/3241	Aufwendungen / Auszahlungen für Zinsen	800,00	1.400,00	2.013,24	800,00	1.400,00	2.013,24
1	224/324	Finanzaufwand / Auszahlungen aus Finanzaufwand	800,00	1.400,00	2.013,24	800,00	1.400,00	2.013,24
SU	22/32	Summe Aufwendungen / Auszahlungen operative Gebarung	520.500,00	528.200,00	501.994,58	488.700,00	488.600,00	449.528,98
SA	SA0/SA1	SA (0) Nettoerg. (21-22) / SA (1) Geldfluss op. Geb. (31-32)	44.200,00	8.200,00	23.078,27	10.800,00	8.900,00	32.643,85
SA	SA01	Saldo (01) Haushaltsrücklagen (230-240)	0,00	0,00	0,00			
SA	SA00	Saldo (00) Nettoergebnis nach Haushaltsrücklagen (SA0+SA01)	44.200,00	8.200,00	23.078,27			
Investive Gebarung								
617000	803000	Veräuß. von techn. Anlagen, Fahrzeugen, Maschinen				0,00	0,00	100,00
2	3314	Einz. a.d Veräuß. von techn. Anlagen, Fahrzeuge u. Maschinen				0,00	0,00	100,00
1	331	Einzahlungen aus der Investitionstätigkeit				0,00	0,00	100,00
SU	33	Summe Einzahlungen investive Gebarung				0,00	0,00	100,00
617000	020000	Maschinen und maschinelle Anlagen				3.000,00	1.500,00	0,00
2	3414	Ausz. f.d. Erwerb von techn. Anlagen, Fahrzeuge u. Maschinen				3.000,00	1.500,00	0,00
1	341	Auszahlungen aus der Investitionstätigkeit				3.000,00	1.500,00	0,00
SU	34	Summe Auszahlungen investive Gebarung				3.000,00	1.500,00	0,00

Voranschlag 2026

Detailnachweis VA / 617 Bauhöfe - interne Vergütungen enthalten

Fonds	Konto	Bezeichnung	EVA 2026	EVA 2025	ERA 2024	FVA 2026	FVA 2025	FRA 2024
SA	SA2	Saldo (2) Geldfluss aus der Investiven Gebarung (33-34)				-3.000,00	-1.500,00	100,00
SA	SA3	Saldo (3) Nettofinanzierungssaldo (SA1+SA2)				7.800,00	7.400,00	32.743,85
Finanzierungstätigkeit								
SU	35	Summe Einzahlungen aus der Finanzierungstätigkeit				0,00	0,00	0,00
617000	346000	Investitionsdarlehen von Finanz.unt.				7.800,00	7.400,00	6.841,10
2	3614	Auszahlungen aus Finanzschulden				7.800,00	7.400,00	6.841,10
1	361	Auszahlungen aus der Tilgung von Finanzschulden				7.800,00	7.400,00	6.841,10
SU	36	Summe Auszahlungen aus der Finanzierungstätigkeit				7.800,00	7.400,00	6.841,10
SA	SA4	Saldo (4) Geldfluss aus der Finanzierungstätigkeit (35-36)				-7.800,00	-7.400,00	-6.841,10
SA	SA5	Saldo (5) Geldfluss aus VA-wirksamer Gebarung (SA3+SA4)				0,00	0,00	25.902,75
Fonds 617300 Kehrmaschine								
Operative Gebarung								
617300	829900	Sonstige Einnahmen (Zuführung)	0,00	0,00	12.508,00	0,00	0,00	12.508,00
2	2116/3116	Erträge / Einz. aus Veräußerung/GWG u. sonst. Erträge/Einz.	0,00	0,00	12.508,00	0,00	0,00	12.508,00
1	211/311	Erträge / Einzahl. aus operativer Verwaltungstätigkeit	0,00	0,00	12.508,00	0,00	0,00	12.508,00
SU	21/31	Summe Erträge / Einzahlungen operative Gebarung	0,00	0,00	12.508,00	0,00	0,00	12.508,00
SU	22/32	Summe Aufwendungen / Auszahlungen operative Gebarung	0,00	0,00	0,00	0,00	0,00	0,00
SA	SA0/SA1	SA (0) Nettoerg. (21-22) / SA (1) Geldfluss op. Geb. (31-32)	0,00	0,00	12.508,00	0,00	0,00	12.508,00
SA	SA01	Saldo (01) Haushaltsrücklagen (230-240)	0,00	0,00	0,00			
SA	SA00	Saldo (00) Nettoergebnis nach Haushaltsrücklagen (SA0+SA01)	0,00	0,00	12.508,00			
Investive Gebarung								
SU	33	Summe Einzahlungen investive Gebarung				0,00	0,00	0,00
617300	020000	Maschinen und maschinelle Anlagen				0,00	0,00	12.508,00
2	3414	Ausz. f.d. Erwerb von techn. Anlagen, Fahrzeuge u. Maschinen				0,00	0,00	12.508,00

Voranschlag 2026

Detailnachweis VA / 617 Bauhöfe - interne Vergütungen enthalten

Fonds	Konto	Bezeichnung	EVA 2026	EVA 2025	ERA 2024	FVA 2026	FVA 2025	FRA 2024
1	341	Auszahlungen aus der Investitionstätigkeit				0,00	0,00	12.508,00
SU	34	Summe Auszahlungen investive Gebarung				0,00	0,00	12.508,00
SA	SA2	Saldo (2) Geldfluss aus der Investiven Gebarung (33-34)				0,00	0,00	-12.508,00
SA	SA3	Saldo (3) Nettofinanzierungssaldo (SA1+SA2)				0,00	0,00	0,00
Finanzierungstätigkeit								
SU	35	Summe Einzahlungen aus der Finanzierungstätigkeit				0,00	0,00	0,00
SU	36	Summe Auszahlungen aus der Finanzierungstätigkeit				0,00	0,00	0,00
SA	SA4	Saldo (4) Geldfluss aus der Finanzierungstätigkeit (35-36)				0,00	0,00	0,00
SA	SA5	Saldo (5) Geldfluss aus VA-wirksamer Gebarung (SA3+SA4)				0,00	0,00	0,00
UA 617 Bauhöfe								
UA 617	SA0/SA1	SA (0) Nettoerg. (21-22) / SA (1) Geldfluss op. Geb. (31-32)	44.200,00	8.200,00	35.586,27	10.800,00	8.900,00	45.151,85
UA 617	SA00	Saldo (00) Nettoergebnis nach Haushaltsrücklagen (SA0+SA01)	44.200,00	8.200,00	35.586,27			
UA 617	SA2	Saldo (2) Geldfluss aus der Investiven Gebarung (33-34)				-3.000,00	-1.500,00	-12.408,00
UA 617	SA3	Saldo (3) Nettofinanzierungssaldo (SA1+SA2)				7.800,00	7.400,00	32.743,85
UA 617	SA4	Saldo (4) Geldfluss aus der Finanzierungstätigkeit (35-36)				-7.800,00	-7.400,00	-6.841,10
UA 617	SA5	Saldo (5) Geldfluss aus VA-wirksamer Gebarung (SA3+SA4)				0,00	0,00	25.902,75

Voranschlag 2026**Detailnachweis VA / 619 Sonstige Einrichtungen und Maßnahmen - interne Vergütungen enthalten**

Fonds	Konto	Bezeichnung	EVA 2026	EVA 2025	ERA 2024	FVA 2026	FVA 2025	FRA 2024
Fonds 619005		Bauland 87, EZ 11						
Operative Gebarung								
SU	21/31	Summe Erträge / Einzahlungen operative Gebarung	0,00	0,00	0,00	0,00	0,00	0,00
SU	22/32	Summe Aufwendungen / Auszahlungen operative Gebarung	0,00	0,00	0,00	0,00	0,00	0,00
SA	SA0/SA1	SA (0) Nettoerg. (21-22) / SA (1) Geldfluss op. Geb. (31-32)	0,00	0,00	0,00	0,00	0,00	0,00
619005	794000	Zuweisungen an zweckgebundene Haushaltsrücklagen	0,00	76.300,00	0,00			
2	2401	Zuweisungen an Haushaltsrücklagen	0,00	76.300,00	0,00			
1	240	Zuweisungen an Haushaltsrücklagen	0,00	76.300,00	0,00			
SA	SA01	Saldo (01) Haushaltsrücklagen (230-240)	0,00	-76.300,00	0,00			
SA	SA00	Saldo (00) Nettoergebnis nach Haushaltsrücklagen (SA0+SA01)	0,00	-76.300,00	0,00			
Investive Gebarung								
619005	307300	Kapitaltransfer private HH (Infrastrukturbeitrag)				0,00	76.300,00	0,00
2	3334	Kapitaltransferzahl. von Haush. und Org. o. Erwerbscharakter				0,00	76.300,00	0,00
1	333	Einzahlungen aus Kapitaltransfers				0,00	76.300,00	0,00
SU	33	Summe Einzahlungen investive Gebarung				0,00	76.300,00	0,00
SU	34	Summe Auszahlungen investive Gebarung				0,00	0,00	0,00
SA	SA2	Saldo (2) Geldfluss aus der Investiven Gebarung (33-34)				0,00	76.300,00	0,00
SA	SA3	Saldo (3) Nettofinanzierungssaldo (SA1+SA2)				0,00	76.300,00	0,00
Finanzierungstätigkeit								
SU	35	Summe Einzahlungen aus der Finanzierungstätigkeit				0,00	0,00	0,00
SU	36	Summe Auszahlungen aus der Finanzierungstätigkeit				0,00	0,00	0,00
SA	SA4	Saldo (4) Geldfluss aus der Finanzierungstätigkeit (35-36)				0,00	0,00	0,00
SA	SA5	Saldo (5) Geldfluss aus VA-wirksamer Gebarung (SA3+SA4)				0,00	76.300,00	0,00
Fonds 619008		Bauland 814						

Voranschlag 2026**Detailnachweis VA / 619 Sonstige Einrichtungen und Maßnahmen - interne Vergütungen enthalten**

Fonds	Konto	Bezeichnung	EVA 2026	EVA 2025	ERA 2024	FVA 2026	FVA 2025	FRA 2024
Operative Gebarung								
SU	21/31	Summe Erträge / Einzahlungen operative Gebarung	0,00	0,00	0,00	0,00	0,00	0,00
SU	22/32	Summe Aufwendungen / Auszahlungen operative Gebarung	0,00	0,00	0,00	0,00	0,00	0,00
SA	SA0/SA1	SA (0) Nettoerg. (21-22) / SA (1) Geldfluss op. Geb. (31-32)	0,00	0,00	0,00	0,00	0,00	0,00
SA	SA01	Saldo (01) Haushaltsrücklagen (230-240)	0,00	0,00	0,00			
SA	SA00	Saldo (00) Nettoergebnis nach Haushaltsrücklagen (SA0+SA01)	0,00	0,00	0,00			
Investive Gebarung								
SU	33	Summe Einzahlungen investive Gebarung				0,00	0,00	0,00
619008	005000	Anlagen zu Straßenbauten				0,00	0,00	10.788,31
2	3412	Ausz. für den Erwerb von Grundstücken & Grundstückseinricht.				0,00	0,00	10.788,31
1	341	Auszahlungen aus der Investitionstätigkeit				0,00	0,00	10.788,31
SU	34	Summe Auszahlungen investive Gebarung				0,00	0,00	10.788,31
SA	SA2	Saldo (2) Geldfluss aus der Investiven Gebarung (33-34)				0,00	0,00	-10.788,31
SA	SA3	Saldo (3) Nettofinanzierungssaldo (SA1+SA2)				0,00	0,00	-10.788,31
Finanzierungstätigkeit								
SU	35	Summe Einzahlungen aus der Finanzierungstätigkeit				0,00	0,00	0,00
SU	36	Summe Auszahlungen aus der Finanzierungstätigkeit				0,00	0,00	0,00
SA	SA4	Saldo (4) Geldfluss aus der Finanzierungstätigkeit (35-36)				0,00	0,00	0,00
SA	SA5	Saldo (5) Geldfluss aus VA-wirksamer Gebarung (SA3+SA4)				0,00	0,00	-10.788,31
Fonds 619012 Bauland 18/1, 19/1								
Operative Gebarung								
SU	21/31	Summe Erträge / Einzahlungen operative Gebarung	0,00	0,00	0,00	0,00	0,00	0,00
619012	775000	Kapitaltransferz. an Unternehmungen	0,00	6.200,00	0,00	0,00	0,00	0,00
2	2233/3233	Transferaufwand / -zahlungen an Untern. (mit Finanzuntern.)	0,00	6.200,00	0,00	0,00	0,00	0,00

Voranschlag 2026**Detailnachweis VA / 619 Sonstige Einrichtungen und Maßnahmen - interne Vergütungen enthalten**

Fonds	Konto	Bezeichnung	EVA 2026	EVA 2025	ERA 2024	FVA 2026	FVA 2025	FRA 2024
1	223/323	Transferaufwand / Auszahlungen aus Transfers	0,00	6.200,00	0,00	0,00	0,00	0,00
SU	22/32	Summe Aufwendungen / Auszahlungen operative Gebarung	0,00	6.200,00	0,00	0,00	0,00	0,00
SA	SA0/SA1	SA (0) Nettoerg. (21-22) / SA (1) Geldfluss op. Geb. (31-32)	0,00	-6.200,00	0,00	0,00	0,00	0,00
619012	794000	Zuweisungen an zweckgebundene Haushaltsrücklagen	0,00	7.100,00	0,00			
2	2401	Zuweisungen an Haushaltsrücklagen	0,00	7.100,00	0,00			
1	240	Zuweisungen an Haushaltsrücklagen	0,00	7.100,00	0,00			
SA	SA01	Saldo (01) Haushaltsrücklagen (230-240)	0,00	-7.100,00	0,00			
SA	SA00	Saldo (00) Nettoergebnis nach Haushaltsrücklagen (SA0+SA01)	0,00	-13.300,00	0,00			
Investive Gebarung								
SU	33	Summe Einzahlungen investive Gebarung				0,00	0,00	0,00
619012	775000	Kapitaltransferz. an Unternehmungen				0,00	6.200,00	0,00
2	3433	Kapitaltransferzahlungen an Unternehmen (Finanzunternehmen)				0,00	6.200,00	0,00
1	343	Auszahlungen aus Kapitaltransfers				0,00	6.200,00	0,00
SU	34	Summe Auszahlungen investive Gebarung				0,00	6.200,00	0,00
SA	SA2	Saldo (2) Geldfluss aus der Investiven Gebarung (33-34)				0,00	-6.200,00	0,00
SA	SA3	Saldo (3) Nettofinanzierungssaldo (SA1+SA2)				0,00	-6.200,00	0,00
Finanzierungstätigkeit								
SU	35	Summe Einzahlungen aus der Finanzierungstätigkeit				0,00	0,00	0,00
SU	36	Summe Auszahlungen aus der Finanzierungstätigkeit				0,00	0,00	0,00
SA	SA4	Saldo (4) Geldfluss aus der Finanzierungstätigkeit (35-36)				0,00	0,00	0,00
SA	SA5	Saldo (5) Geldfluss aus VA-wirksamer Gebarung (SA3+SA4)				0,00	-6.200,00	0,00
Fonds 619016 Bauland 109/1								
Operative Gebarung								
SU	21/31	Summe Erträge / Einzahlungen operative Gebarung	0,00	0,00	0,00	0,00	0,00	0,00

Voranschlag 2026**Detailnachweis VA / 619 Sonstige Einrichtungen und Maßnahmen - interne Vergütungen enthalten**

Fonds	Konto	Bezeichnung	EVA 2026	EVA 2025	ERA 2024	FVA 2026	FVA 2025	FRA 2024
619016	772000	Kapitaltransferz. an Gemeinden	0,00	14.000,00	0,00	0,00	0,00	0,00
2	2231/3231	Transferaufwand / -zahlungen an Träger des öffentl. Rechts	0,00	14.000,00	0,00	0,00	0,00	0,00
1	223/323	Transferaufwand / Auszahlungen aus Transfers	0,00	14.000,00	0,00	0,00	0,00	0,00
SU	22/32	Summe Aufwendungen / Auszahlungen operative Gebarung	0,00	14.000,00	0,00	0,00	0,00	0,00
SA	SA0/SA1	SA (0) Nettoerg. (21-22) / SA (1) Geldfluss op. Geb. (31-32)	0,00	-14.000,00	0,00	0,00	0,00	0,00
SA	SA01	Saldo (01) Haushaltsrücklagen (230-240)	0,00	0,00	0,00			
SA	SA00	Saldo (00) Nettoergebnis nach Haushaltsrücklagen (SA0+SA01)	0,00	-14.000,00	0,00			
Investive Gebarung								
SU	33	Summe Einzahlungen investive Gebarung				0,00	0,00	0,00
619016	772000	Kapitaltransferz. an Gemeinden				0,00	14.000,00	0,00
2	3431	Kapitaltransferzahlungen an Träger des öffentlichen Rechts				0,00	14.000,00	0,00
1	343	Auszahlungen aus Kapitaltransfers				0,00	14.000,00	0,00
SU	34	Summe Auszahlungen investive Gebarung				0,00	14.000,00	0,00
SA	SA2	Saldo (2) Geldfluss aus der Investiven Gebarung (33-34)				0,00	-14.000,00	0,00
SA	SA3	Saldo (3) Nettofinanzierungssaldo (SA1+SA2)				0,00	-14.000,00	0,00
Finanzierungstätigkeit								
SU	35	Summe Einzahlungen aus der Finanzierungstätigkeit				0,00	0,00	0,00
SU	36	Summe Auszahlungen aus der Finanzierungstätigkeit				0,00	0,00	0,00
SA	SA4	Saldo (4) Geldfluss aus der Finanzierungstätigkeit (35-36)				0,00	0,00	0,00
SA	SA5	Saldo (5) Geldfluss aus VA-wirksamer Gebarung (SA3+SA4)				0,00	-14.000,00	0,00
Fonds 619020 Bauland Weichstetten Süd								
Operative Gebarung								
SU	21/31	Summe Erträge / Einzahlungen operative Gebarung	0,00	0,00	0,00	0,00	0,00	0,00
SU	22/32	Summe Aufwendungen / Auszahlungen operative Gebarung	0,00	0,00	0,00	0,00	0,00	0,00

Voranschlag 2026**Detailnachweis VA / 619 Sonstige Einrichtungen und Maßnahmen - interne Vergütungen enthalten**

Fonds	Konto	Bezeichnung	EVA 2026	EVA 2025	ERA 2024	FVA 2026	FVA 2025	FRA 2024
SA	SA0/SA1	SA (0) Nettoerg. (21-22) / SA (1) Geldfluss op. Geb. (31-32)	0,00	0,00	0,00	0,00	0,00	0,00
SA	SA01	Saldo (01) Haushaltsrücklagen (230-240)	0,00	0,00	0,00			
SA	SA00	Saldo (00) Nettoergebnis nach Haushaltsrücklagen (SA0+SA01)	0,00	0,00	0,00			
Investive Gebarung								
619020	307300	Kapitaltransfer private HH (Infrastrukturbeitrag)				0,00	0,00	9.846,85
2	3334	Kapitaltransferzahl. von Haush. und Org. o. Erwerbscharakter				0,00	0,00	9.846,85
1	333	Einzahlungen aus Kapitaltransfers				0,00	0,00	9.846,85
SU	33	Summe Einzahlungen investive Gebarung				0,00	0,00	9.846,85
619020	006000	Sonstige Grundstückseinrichtungen				0,00	0,00	2.167,67
2	3412	Ausz. für den Erwerb von Grundstücken & Grundstückseinricht.				0,00	0,00	2.167,67
1	341	Auszahlungen aus der Investitionstätigkeit				0,00	0,00	2.167,67
SU	34	Summe Auszahlungen investive Gebarung				0,00	0,00	2.167,67
SA	SA2	Saldo (2) Geldfluss aus der Investiven Gebarung (33-34)				0,00	0,00	7.679,18
SA	SA3	Saldo (3) Nettofinanzierungssaldo (SA1+SA2)				0,00	0,00	7.679,18
Finanzierungstätigkeit								
SU	35	Summe Einzahlungen aus der Finanzierungstätigkeit				0,00	0,00	0,00
SU	36	Summe Auszahlungen aus der Finanzierungstätigkeit				0,00	0,00	0,00
SA	SA4	Saldo (4) Geldfluss aus der Finanzierungstätigkeit (35-36)				0,00	0,00	0,00
SA	SA5	Saldo (5) Geldfluss aus VA-wirksamer Gebarung (SA3+SA4)				0,00	0,00	7.679,18
Fonds 619025 Sonstige Einrichtungen u. Maßnahmen								
Operative Gebarung								
SU	21/31	Summe Erträge / Einzahlungen operative Gebarung	0,00	0,00	0,00	0,00	0,00	0,00
619025	772000	Kapitaltransferz. an Gemeinden	193.600,00	0,00	0,00	0,00	0,00	0,00
2	2231/3231	Transferaufwand / -zahlungen an Träger des öffentl. Rechts	193.600,00	0,00	0,00	0,00	0,00	0,00

Voranschlag 2026**Detailnachweis VA / 619 Sonstige Einrichtungen und Maßnahmen - interne Vergütungen enthalten**

Fonds	Konto	Bezeichnung	EVA 2026	EVA 2025	ERA 2024	FVA 2026	FVA 2025	FRA 2024
1	223/323	Transferaufwand / Auszahlungen aus Transfers	193.600,00	0,00	0,00	0,00	0,00	0,00
SU	22/32	Summe Aufwendungen / Auszahlungen operative Gebarung	193.600,00	0,00	0,00	0,00	0,00	0,00
SA	SA0/SA1	SA (0) Nettoerg. (21-22) / SA (1) Geldfluss op. Geb. (31-32)	-193.600,00	0,00	0,00	0,00	0,00	0,00
SA	SA01	Saldo (01) Haushaltsrücklagen (230-240)	0,00	0,00	0,00			
SA	SA00	Saldo (00) Nettoergebnis nach Haushaltsrücklagen (SA0+SA01)	-193.600,00	0,00	0,00			
Investive Gebarung								
SU	33	Summe Einzahlungen investive Gebarung				0,00	0,00	0,00
619025	002000	Straßenbauten				91.700,00	0,00	0,00
619025	060000	AiB Grundstückseinr.				0,00	0,00	439,98
2	3412	Ausz. für den Erwerb von Grundstücken & Grundstückseinricht.				91.700,00	0,00	439,98
1	341	Auszahlungen aus der Investitionstätigkeit				91.700,00	0,00	439,98
619025	772000	Kapitaltransferz. an Gemeinden				193.600,00	0,00	0,00
2	3431	Kapitaltransferzahlungen an Träger des öffentlichen Rechts				193.600,00	0,00	0,00
1	343	Auszahlungen aus Kapitaltransfers				193.600,00	0,00	0,00
SU	34	Summe Auszahlungen investive Gebarung				285.300,00	0,00	439,98
SA	SA2	Saldo (2) Geldfluss aus der Investiven Gebarung (33-34)				-285.300,00	0,00	-439,98
SA	SA3	Saldo (3) Nettofinanzierungssaldo (SA1+SA2)				-285.300,00	0,00	-439,98
Finanzierungstätigkeit								
SU	35	Summe Einzahlungen aus der Finanzierungstätigkeit				0,00	0,00	0,00
SU	36	Summe Auszahlungen aus der Finanzierungstätigkeit				0,00	0,00	0,00
SA	SA4	Saldo (4) Geldfluss aus der Finanzierungstätigkeit (35-36)				0,00	0,00	0,00
SA	SA5	Saldo (5) Geldfluss aus VA-wirksamer Gebarung (SA3+SA4)				-285.300,00	0,00	-439,98

Voranschlag 2026**Detailnachweis VA / 619 Sonstige Einrichtungen und Maßnahmen - interne Vergütungen enthalten**

Fonds	Konto	Bezeichnung	EVA 2026	EVA 2025	ERA 2024	FVA 2026	FVA 2025	FRA 2024
UA 619		Sonstige Einrichtungen und Maßnahmen						
UA 619	SA0/SA1	SA (0) Nettoerg. (21-22) / SA (1) Geldfluss op. Geb. (31-32)	-193.600,00	-20.200,00	0,00	0,00	0,00	0,00
UA 619	SA00	Saldo (00) Nettoergebnis nach Haushaltsrücklagen (SA0+SA01)	-193.600,00	-103.600,00	0,00			
UA 619	SA2	Saldo (2) Geldfluss aus der Investiven Gebarung (33-34)				-285.300,00	56.100,00	-3.549,11
UA 619	SA3	Saldo (3) Nettofinanzierungssaldo (SA1+SA2)				-285.300,00	56.100,00	-3.549,11
UA 619	SA4	Saldo (4) Geldfluss aus der Finanzierungstätigkeit (35-36)				0,00	0,00	0,00
UA 619	SA5	Saldo (5) Geldfluss aus VA-wirksamer Gebarung (SA3+SA4)				-285.300,00	56.100,00	-3.549,11
A 61		Straßenbau						
A 61	SA0/SA1	SA (0) Nettoerg. (21-22) / SA (1) Geldfluss op. Geb. (31-32)	-499.200,00	-327.900,00	-383.771,39	-165.400,00	-136.600,00	-181.839,82
A 61	SA00	Saldo (00) Nettoergebnis nach Haushaltsrücklagen (SA0+SA01)	-499.200,00	-275.500,00	-335.947,65			
A 61	SA2	Saldo (2) Geldfluss aus der Investiven Gebarung (33-34)				-288.300,00	-133.200,00	-301.670,69
A 61	SA3	Saldo (3) Nettofinanzierungssaldo (SA1+SA2)				-453.700,00	-269.800,00	-483.510,51
A 61	SA4	Saldo (4) Geldfluss aus der Finanzierungstätigkeit (35-36)				-85.800,00	201.300,00	-28.605,88
A 61	SA5	Saldo (5) Geldfluss aus VA-wirksamer Gebarung (SA3+SA4)				-539.500,00	-68.500,00	-512.116,39

Voranschlag 2026

Detailnachweis VA / 631 Konkurrenzgewässer - interne Vergütungen enthalten

Fonds	Konto	Bezeichnung	EVA 2026	EVA 2025	ERA 2024	FVA 2026	FVA 2025	FRA 2024
Fonds 631000		Konkurrenzgewässer						
Operative Gebarung								
631000	813000	Erträge aus der Aufl. von Investitionszuschüssen	5.300,00	5.300,00	5.240,17	0,00	0,00	0,00
2	2127	Nicht finanzierungswirksamer Transferertrag	5.300,00	5.300,00	5.240,17	0,00	0,00	0,00
1	212/312	Erträge aus Transfers / Einzahlungen aus Transfers	5.300,00	5.300,00	5.240,17	0,00	0,00	0,00
SU	21/31	Summe Erträge / Einzahlungen operative Gebarung	5.300,00	5.300,00	5.240,17	0,00	0,00	0,00
631000	680400	Planm. Afa Wasser/Abwasserbauten/Anlagen	5.900,00	5.900,00	5.822,40	0,00	0,00	0,00
2	2226/3226	Nicht finanz.wirks. Sachaufw. / Ausz. Inanspruchn.Haftungen	5.900,00	5.900,00	5.822,40	0,00	0,00	0,00
1	222/322	Sachaufwand / Auszahlungen aus Sachaufwand	5.900,00	5.900,00	5.822,40	0,00	0,00	0,00
631000	751000	Lfd. Transferz. an Länder	1.500,00	2.000,00	0,00	1.500,00	2.000,00	0,00
631000	752000	Lfd. Transferz. an Gemeinden	20.500,00	21.100,00	19.274,00	20.500,00	21.100,00	19.274,00
631000	752100	Lfd. Transferz. an Gemeinden WVB u. Kr.	29.000,00	32.600,00	32.447,50	29.000,00	32.600,00	32.447,50
2	2231/3231	Transferaufwand / -zahlungen an Träger des öffentl. Rechts	51.000,00	55.700,00	51.721,50	51.000,00	55.700,00	51.721,50
1	223/323	Transferaufwand / Auszahlungen aus Transfers	51.000,00	55.700,00	51.721,50	51.000,00	55.700,00	51.721,50
631000	650000	Zinsen für Finanzschulden	200,00	300,00	428,41	200,00	300,00	428,41
2	2241/3241	Aufwendungen / Auszahlungen für Zinsen	200,00	300,00	428,41	200,00	300,00	428,41
1	224/324	Finanzaufwand / Auszahlungen aus Finanzaufwand	200,00	300,00	428,41	200,00	300,00	428,41
SU	22/32	Summe Aufwendungen / Auszahlungen operative Gebarung	57.100,00	61.900,00	57.972,31	51.200,00	56.000,00	52.149,91
SA	SA0/SA1	SA (0) Nettoerg. (21-22) / SA (1) Geldfluss op. Geb. (31-32)	-51.800,00	-56.600,00	-52.732,14	-51.200,00	-56.000,00	-52.149,91
SA	SA01	Saldo (01) Haushaltsrücklagen (230-240)	0,00	0,00	0,00			
SA	SA00	Saldo (00) Nettoergebnis nach Haushaltsrücklagen (SA0+SA01)	-51.800,00	-56.600,00	-52.732,14			
Investive Gebarung								
SU	33	Summe Einzahlungen investive Gebarung				0,00	0,00	0,00
SU	34	Summe Auszahlungen investive Gebarung				0,00	0,00	0,00
SA	SA2	Saldo (2) Geldfluss aus der Investiven Gebarung (33-34)				0,00	0,00	0,00

Voranschlag 2026**Detailnachweis VA / 631 Konkurrenzgewässer - interne Vergütungen enthalten**

Fonds	Konto	Bezeichnung	EVA 2026	EVA 2025	ERA 2024	FVA 2026	FVA 2025	FRA 2024
SA	SA3	Saldo (3) Nettofinanzierungssaldo (SA1+SA2)				-51.200,00	-56.000,00	-52.149,91
Finanzierungstätigkeit								
SU	35	Summe Einzahlungen aus der Finanzierungstätigkeit				0,00	0,00	0,00
631000	346000	Investitionsdarlehen von Finanz.unt.				2.700,00	2.600,00	2.389,61
2	3614	Auszahlungen aus Finanzschulden				2.700,00	2.600,00	2.389,61
1	361	Auszahlungen aus der Tilgung von Finanzschulden				2.700,00	2.600,00	2.389,61
SU	36	Summe Auszahlungen aus der Finanzierungstätigkeit				2.700,00	2.600,00	2.389,61
SA	SA4	Saldo (4) Geldfluss aus der Finanzierungstätigkeit (35-36)				-2.700,00	-2.600,00	-2.389,61
SA	SA5	Saldo (5) Geldfluss aus VA-wirksamer Gebarung (SA3+SA4)				-53.900,00	-58.600,00	-54.539,52
Fonds 631200 Rückhaltebecken Neuhofnerstraße								
Operative Gebarung								
SU	21/31	Summe Erträge / Einzahlungen operative Gebarung	0,00	0,00	0,00	0,00	0,00	0,00
SU	22/32	Summe Aufwendungen / Auszahlungen operative Gebarung	0,00	0,00	0,00	0,00	0,00	0,00
SA	SA0/SA1	SA (0) Nettoerg. (21-22) / SA (1) Geldfluss op. Geb. (31-32)	0,00	0,00	0,00	0,00	0,00	0,00
631200	895000	Entnahmen von allgemeinen Haushaltsrücklagen	0,00	23.300,00	0,00			
2	2301	Entnahmen von Haushaltsrücklagen	0,00	23.300,00	0,00			
1	230	Entnahmen von Haushaltsrücklagen	0,00	23.300,00	0,00			
SA	SA01	Saldo (01) Haushaltsrücklagen (230-240)	0,00	23.300,00	0,00			
SA	SA00	Saldo (00) Nettoergebnis nach Haushaltsrücklagen (SA0+SA01)	0,00	23.300,00	0,00			
Investive Gebarung								
631200	300000	Kapitaltransf. von Bund, -fonds und -kammern				0,00	51.500,00	0,00
631200	301000	Kapitaltransfers Land, Landesfonds, Landeskammer				0,00	34.300,00	0,00
2	3331	Kapitaltransferzahlungen von Trägern des öffentlichen Rechts				0,00	85.800,00	0,00
631200	309000	Kapitaltransfers von der Europäischen Union				0,00	83.800,00	0,00
2	3335	Kapitaltransferzahlungen vom Ausland				0,00	83.800,00	0,00

Voranschlag 2026**Detailnachweis VA / 631 Konkurrenzgewässer - interne Vergütungen enthalten**

Fonds	Konto	Bezeichnung	EVA 2026	EVA 2025	ERA 2024	FVA 2026	FVA 2025	FRA 2024
1	333	Einzahlungen aus Kapitaltransfers				0,00	169.600,00	0,00
SU	33	Summe Einzahlungen investive Gebarung				0,00	169.600,00	0,00
631200	060000	AiB Grundstückseintr.				0,00	10.900,00	40.706,09
2	3412	Ausz. für den Erwerb von Grundstücken & Grundstückseinricht.				0,00	10.900,00	40.706,09
1	341	Auszahlungen aus der Investitionstätigkeit				0,00	10.900,00	40.706,09
SU	34	Summe Auszahlungen investive Gebarung				0,00	10.900,00	40.706,09
SA	SA2	Saldo (2) Geldfluss aus der Investiven Gebarung (33-34)				0,00	158.700,00	-40.706,09
SA	SA3	Saldo (3) Nettofinanzierungssaldo (SA1+SA2)				0,00	158.700,00	-40.706,09
Finanzierungstätigkeit								
SU	35	Summe Einzahlungen aus der Finanzierungstätigkeit				0,00	0,00	0,00
SU	36	Summe Auszahlungen aus der Finanzierungstätigkeit				0,00	0,00	0,00
SA	SA4	Saldo (4) Geldfluss aus der Finanzierungstätigkeit (35-36)				0,00	0,00	0,00
SA	SA5	Saldo (5) Geldfluss aus VA-wirksamer Gebarung (SA3+SA4)				0,00	158.700,00	-40.706,09
Fonds 631300 RHB Oberschöfing								
Operative Gebarung								
SU	21/31	Summe Erträge / Einzahlungen operative Gebarung	0,00	0,00	0,00	0,00	0,00	0,00
SU	22/32	Summe Aufwendungen / Auszahlungen operative Gebarung	0,00	0,00	0,00	0,00	0,00	0,00
SA	SA0/SA1	SA (0) Nettoerg. (21-22) / SA (1) Geldfluss op. Geb. (31-32)	0,00	0,00	0,00	0,00	0,00	0,00
631300	895000	Entnahmen von allgemeinen Haushaltsrücklagen	0,00	6.400,00	0,00			
2	2301	Entnahmen von Haushaltsrücklagen	0,00	6.400,00	0,00			
1	230	Entnahmen von Haushaltsrücklagen	0,00	6.400,00	0,00			
SA	SA01	Saldo (01) Haushaltsrücklagen (230-240)	0,00	6.400,00	0,00			
SA	SA00	Saldo (00) Nettoergebnis nach Haushaltsrücklagen (SA0+SA01)	0,00	6.400,00	0,00			
Investive Gebarung								

Voranschlag 2026**Detailnachweis VA / 631 Konkurrenzgewässer - interne Vergütungen enthalten**

Fonds	Konto	Bezeichnung	EVA 2026	EVA 2025	ERA 2024	FVA 2026	FVA 2025	FRA 2024
631300	300000	Kapitaltransf. von Bund, -fonds und -kammern				0,00	7.700,00	0,00
631300	301000	Kapitaltransfers Land, Landesfonds, Landeskammer				0,00	5.100,00	0,00
2	3331	Kapitaltransferzahlungen von Trägern des öffentlichen Rechts				0,00	12.800,00	0,00
631300	307000	Kap.transf. von p. Hh. und pr. Org.o.Erwerbsz.ua				0,00	12.500,00	0,00
2	3334	Kapitaltransferzahl. von Haush. und Org. o. Erwerbscharakter				0,00	12.500,00	0,00
1	333	Einzahlungen aus Kapitaltransfers				0,00	25.300,00	0,00
SU	33	Summe Einzahlungen investive Gebarung				0,00	25.300,00	0,00
631300	060000	AiB Grundstückseintr.				0,00	17.600,00	14.126,11
2	3412	Ausz. für den Erwerb von Grundstücken & Grundstückseinricht.				0,00	17.600,00	14.126,11
1	341	Auszahlungen aus der Investitionstätigkeit				0,00	17.600,00	14.126,11
SU	34	Summe Auszahlungen investive Gebarung				0,00	17.600,00	14.126,11
SA	SA2	Saldo (2) Geldfluss aus der Investiven Gebarung (33-34)				0,00	7.700,00	-14.126,11
SA	SA3	Saldo (3) Nettofinanzierungssaldo (SA1+SA2)				0,00	7.700,00	-14.126,11
Finanzierungstätigkeit								
SU	35	Summe Einzahlungen aus der Finanzierungstätigkeit				0,00	0,00	0,00
SU	36	Summe Auszahlungen aus der Finanzierungstätigkeit				0,00	0,00	0,00
SA	SA4	Saldo (4) Geldfluss aus der Finanzierungstätigkeit (35-36)				0,00	0,00	0,00
SA	SA5	Saldo (5) Geldfluss aus VA-wirksamer Gebarung (SA3+SA4)				0,00	7.700,00	-14.126,11

Voranschlag 2026**Detailnachweis VA / 631 Konkurrenzgewässer - interne Vergütungen enthalten**

Fonds	Konto	Bezeichnung	EVA 2026	EVA 2025	ERA 2024	FVA 2026	FVA 2025	FRA 2024
UA 631		Konkurrenzgewässer						
UA 631	SA0/SA1	SA (0) Nettoerg. (21-22) / SA (1) Geldfluss op. Geb. (31-32)	-51.800,00	-56.600,00	-52.732,14	-51.200,00	-56.000,00	-52.149,91
UA 631	SA00	Saldo (00) Nettoergebnis nach Haushaltsrücklagen (SA0+SA01)	-51.800,00	-26.900,00	-52.732,14			
UA 631	SA2	Saldo (2) Geldfluss aus der Investiven Gebarung (33-34)				0,00	166.400,00	-54.832,20
UA 631	SA3	Saldo (3) Nettofinanzierungssaldo (SA1+SA2)				-51.200,00	110.400,00	-106.982,11
UA 631	SA4	Saldo (4) Geldfluss aus der Finanzierungstätigkeit (35-36)				-2.700,00	-2.600,00	-2.389,61
UA 631	SA5	Saldo (5) Geldfluss aus VA-wirksamer Gebarung (SA3+SA4)				-53.900,00	107.800,00	-109.371,72

Voranschlag 2026**Detailnachweis VA / 639 Sonstige Einrichtungen und Maßnahmen - interne Vergütungen enthalten**

Fonds	Konto	Bezeichnung	EVA 2026	EVA 2025	ERA 2024	FVA 2026	FVA 2025	FRA 2024
Fonds 639000		So. Einricht./Maßn. (Schutzwasserbau)						
Operative Gebarung								
SU 21/31		Summe Erträge / Einzahlungen operative Gebarung	0,00	0,00	0,00	0,00	0,00	0,00
639000	728000	Entgelte für sonstige Leistungen	6.000,00	0,00	0,00	6.000,00	0,00	0,00
2	2225/3225	Sonstiger Sachaufwand / Sonstige Auszahl. aus Sachaufwand	6.000,00	0,00	0,00	6.000,00	0,00	0,00
1	222/322	Sachaufwand / Auszahlungen aus Sachaufwand	6.000,00	0,00	0,00	6.000,00	0,00	0,00
SU 22/32		Summe Aufwendungen / Auszahlungen operative Gebarung	6.000,00	0,00	0,00	6.000,00	0,00	0,00
SA SA0/SA1		SA (0) Nettoerg. (21-22) / SA (1) Geldfluss op. Geb. (31-32)	-6.000,00	0,00	0,00	-6.000,00	0,00	0,00
SA SA01		Saldo (01) Haushaltsrücklagen (230-240)	0,00	0,00	0,00			
SA SA00		Saldo (00) Nettoergebnis nach Haushaltsrücklagen (SA0+SA01)	-6.000,00	0,00	0,00			
Investive Gebarung								
SU 33		Summe Einzahlungen investive Gebarung				0,00	0,00	0,00
SU 34		Summe Auszahlungen investive Gebarung				0,00	0,00	0,00
SA SA2		Saldo (2) Geldfluss aus der Investiven Gebarung (33-34)				0,00	0,00	0,00
SA SA3		Saldo (3) Nettofinanzierungssaldo (SA1+SA2)				-6.000,00	0,00	0,00
Finanzierungstätigkeit								
SU 35		Summe Einzahlungen aus der Finanzierungstätigkeit				0,00	0,00	0,00
SU 36		Summe Auszahlungen aus der Finanzierungstätigkeit				0,00	0,00	0,00
SA SA4		Saldo (4) Geldfluss aus der Finanzierungstätigkeit (35-36)				0,00	0,00	0,00
SA SA5		Saldo (5) Geldfluss aus VA-wirksamer Gebarung (SA3+SA4)				-6.000,00	0,00	0,00

Voranschlag 2026**Detailnachweis VA / 639 Sonstige Einrichtungen und Maßnahmen - interne Vergütungen enthalten**

Fonds	Konto	Bezeichnung	EVA 2026	EVA 2025	ERA 2024	FVA 2026	FVA 2025	FRA 2024
UA 639		Sonstige Einrichtungen und Maßnahmen						
UA 639	SA0/SA1	SA (0) Nettoerg. (21-22) / SA (1) Geldfluss op. Geb. (31-32)	-6.000,00	0,00	0,00	-6.000,00	0,00	0,00
UA 639	SA00	Saldo (00) Nettoergebnis nach Haushaltsrücklagen (SA0+SA01)	-6.000,00	0,00	0,00			
UA 639	SA2	Saldo (2) Geldfluss aus der Investiven Gebarung (33-34)				0,00	0,00	0,00
UA 639	SA3	Saldo (3) Nettofinanzierungssaldo (SA1+SA2)				-6.000,00	0,00	0,00
UA 639	SA4	Saldo (4) Geldfluss aus der Finanzierungstätigkeit (35-36)				0,00	0,00	0,00
UA 639	SA5	Saldo (5) Geldfluss aus VA-wirksamer Gebarung (SA3+SA4)				-6.000,00	0,00	0,00
A 63		Schutzwasserbau						
A 63	SA0/SA1	SA (0) Nettoerg. (21-22) / SA (1) Geldfluss op. Geb. (31-32)	-57.800,00	-56.600,00	-52.732,14	-57.200,00	-56.000,00	-52.149,91
A 63	SA00	Saldo (00) Nettoergebnis nach Haushaltsrücklagen (SA0+SA01)	-57.800,00	-26.900,00	-52.732,14			
A 63	SA2	Saldo (2) Geldfluss aus der Investiven Gebarung (33-34)				0,00	166.400,00	-54.832,20
A 63	SA3	Saldo (3) Nettofinanzierungssaldo (SA1+SA2)				-57.200,00	110.400,00	-106.982,11
A 63	SA4	Saldo (4) Geldfluss aus der Finanzierungstätigkeit (35-36)				-2.700,00	-2.600,00	-2.389,61
A 63	SA5	Saldo (5) Geldfluss aus VA-wirksamer Gebarung (SA3+SA4)				-59.900,00	107.800,00	-109.371,72

Voranschlag 2026**Detailnachweis VA / 640 Einrichtungen und Maßnahmen nach der Straßenverkehrsordnung - interne Vergütungen enthalten**

Fonds	Konto	Bezeichnung	EVA 2026	EVA 2025	ERA 2024	FVA 2026	FVA 2025	FRA 2024
Fonds 640000		Einricht./Maßn. nach Straßeverkehrsord.						
Operative Gebarung								
SU 21/31		Summe Erträge / Einzahlungen operative Gebarung	0,00	0,00	0,00	0,00	0,00	0,00
640000	400000	Geringwertige Wirtschaftsg. Anlageverm.	6.000,00	6.100,00	5.095,15	6.000,00	6.100,00	5.221,65
2	2221/3221	Gebrauchs- und Verbrauchsgüter, Handelswaren / Auszahlungen	6.000,00	6.100,00	5.095,15	6.000,00	6.100,00	5.221,65
640000	720099	Vergütung Bauhof	13.800,00	12.800,00	23.669,77	13.800,00	12.800,00	23.669,77
2	2225/3225	Sonstiger Sachaufwand / Sonstige Auszahl. aus Sachaufwand	13.800,00	12.800,00	23.669,77	13.800,00	12.800,00	23.669,77
640000	680200	Planm. Afa Grundstückseinrichtungen/Infrastruktur	0,00	0,00	1.486,63	0,00	0,00	0,00
2	2226/3226	Nicht finanz.wirks. Sachaufw. / Ausz. Inanspruchn.Haftungen	0,00	0,00	1.486,63	0,00	0,00	0,00
1	222/322	Sachaufwand / Auszahlungen aus Sachaufwand	19.800,00	18.900,00	30.251,55	19.800,00	18.900,00	28.891,42
SU 22/32		Summe Aufwendungen / Auszahlungen operative Gebarung	19.800,00	18.900,00	30.251,55	19.800,00	18.900,00	28.891,42
SA SA0/SA1		SA (0) Nettoerg. (21-22) / SA (1) Geldfluss op. Geb. (31-32)	-19.800,00	-18.900,00	-30.251,55	-19.800,00	-18.900,00	-28.891,42
640000	895000	Entnahmen von allgemeinen Haushaltsrücklagen	0,00	0,00	21.540,20			
2	2301	Entnahmen von Haushaltsrücklagen	0,00	0,00	21.540,20			
1	230	Entnahmen von Haushaltsrücklagen	0,00	0,00	21.540,20			
SA SA01		Saldo (01) Haushaltsrücklagen (230-240)	0,00	0,00	21.540,20			
SA SA00		Saldo (00) Nettoergebnis nach Haushaltsrücklagen (SA0+SA01)	-19.800,00	-18.900,00	-8.711,35			
Investive Gebarung								
640000	301300	KTZ Land (LZ)				0,00	0,00	1.100,00
2	3331	Kapitaltransferzahlungen von Trägern des öffentlichen Rechts				0,00	0,00	1.100,00
640000	305000	Kapitaltransfers von Unternehmen				0,00	0,00	1.000,00
2	3333	Kapitaltransferzahlungen von Unternehmen				0,00	0,00	1.000,00
1	333	Einzahlungen aus Kapitaltransfers				0,00	0,00	2.100,00
SU 33		Summe Einzahlungen investive Gebarung				0,00	0,00	2.100,00
640000	005000	Anlagen zu Straßenbauten				0,00	0,00	23.640,20

Voranschlag 2026**Detailnachweis VA / 640 Einrichtungen und Maßnahmen nach der Straßenverkehrsordnung - interne Vergütungen enthalten**

Fonds	Konto	Bezeichnung	EVA 2026	EVA 2025	ERA 2024	FVA 2026	FVA 2025	FRA 2024
2	3412	Ausz. für den Erwerb von Grundstücken & Grundstückseinricht.				0,00	0,00	23.640,20
1	341	Auszahlungen aus der Investitionstätigkeit				0,00	0,00	23.640,20
SU	34	Summe Auszahlungen investive Gebarung				0,00	0,00	23.640,20
SA	SA2	Saldo (2) Geldfluss aus der Investiven Gebarung (33-34)				0,00	0,00	-21.540,20
SA	SA3	Saldo (3) Nettofinanzierungssaldo (SA1+SA2)				-19.800,00	-18.900,00	-50.431,62
Finanzierungstätigkeit								
SU	35	Summe Einzahlungen aus der Finanzierungstätigkeit				0,00	0,00	0,00
SU	36	Summe Auszahlungen aus der Finanzierungstätigkeit				0,00	0,00	0,00
SA	SA4	Saldo (4) Geldfluss aus der Finanzierungstätigkeit (35-36)				0,00	0,00	0,00
SA	SA5	Saldo (5) Geldfluss aus VA-wirksamer Gebarung (SA3+SA4)				-19.800,00	-18.900,00	-50.431,62
UA 640		Einrichtungen und Maßnahmen nach der Straßenverkehrsordnung						
UA 640	SA0/SA1	SA (0) Nettoerg. (21-22) / SA (1) Geldfluss op. Geb. (31-32)	-19.800,00	-18.900,00	-30.251,55	-19.800,00	-18.900,00	-28.891,42
UA 640	SA00	Saldo (00) Nettoergebnis nach Haushaltsrücklagen (SA0+SA01)	-19.800,00	-18.900,00	-8.711,35			
UA 640	SA2	Saldo (2) Geldfluss aus der Investiven Gebarung (33-34)				0,00	0,00	-21.540,20
UA 640	SA3	Saldo (3) Nettofinanzierungssaldo (SA1+SA2)				-19.800,00	-18.900,00	-50.431,62
UA 640	SA4	Saldo (4) Geldfluss aus der Finanzierungstätigkeit (35-36)				0,00	0,00	0,00
UA 640	SA5	Saldo (5) Geldfluss aus VA-wirksamer Gebarung (SA3+SA4)				-19.800,00	-18.900,00	-50.431,62

Voranschlag 2026**Detailnachweis VA / 649 Sonstige Einrichtungen und Maßnahmen - interne Vergütungen enthalten**

Fonds	Konto	Bezeichnung	EVA 2026	EVA 2025	ERA 2024	FVA 2026	FVA 2025	FRA 2024
Fonds 649000		Sonstige Einrichtungen u. Maßnahmen						
Operative Gebarung								
SU 21/31		Summe Erträge / Einzahlungen operative Gebarung	0,00	0,00	0,00	0,00	0,00	0,00
649000	614000	Instandhaltung von Gebäuden	0,00	0,00	17,99	0,00	0,00	17,99
2	2224/3224	Instandhaltung / Auszahlungen für Instandhaltung	0,00	0,00	17,99	0,00	0,00	17,99
649000	728000	Entgelte für sonstige Leistungen	600,00	600,00	1.214,28	600,00	600,00	1.214,28
2	2225/3225	Sonstiger Sachaufwand / Sonstige Auszahl. aus Sachaufwand	600,00	600,00	1.214,28	600,00	600,00	1.214,28
649000	680300	Planm. Afa Gebäude/Bauten	500,00	500,00	447,27	0,00	0,00	0,00
649000	680500	Planm. Afa Sonderanlagen	600,00	0,00	0,00	0,00	0,00	0,00
2	2226/3226	Nicht finanz.wirks. Sachaufw. / Ausz. Inanspruchn.Haftungen	1.100,00	500,00	447,27	0,00	0,00	0,00
1	222/322	Sachaufwand / Auszahlungen aus Sachaufwand	1.700,00	1.100,00	1.679,54	600,00	600,00	1.232,27
SU 22/32		Summe Aufwendungen / Auszahlungen operative Gebarung	1.700,00	1.100,00	1.679,54	600,00	600,00	1.232,27
SA SA0/SA1		SA (0) Nettoerg. (21-22) / SA (1) Geldfluss op. Geb. (31-32)	-1.700,00	-1.100,00	-1.679,54	-600,00	-600,00	-1.232,27
SA SA01		Saldo (01) Haushaltsrücklagen (230-240)	0,00	0,00	0,00			
SA SA00		Saldo (00) Nettoergebnis nach Haushaltsrücklagen (SA0+SA01)	-1.700,00	-1.100,00	-1.679,54			
Investive Gebarung								
SU 33		Summe Einzahlungen investive Gebarung				0,00	0,00	0,00
SU 34		Summe Auszahlungen investive Gebarung				0,00	0,00	0,00
SA SA2		Saldo (2) Geldfluss aus der Investiven Gebarung (33-34)				0,00	0,00	0,00
SA SA3		Saldo (3) Nettofinanzierungssaldo (SA1+SA2)				-600,00	-600,00	-1.232,27
Finanzierungstätigkeit								
SU 35		Summe Einzahlungen aus der Finanzierungstätigkeit				0,00	0,00	0,00
SU 36		Summe Auszahlungen aus der Finanzierungstätigkeit				0,00	0,00	0,00
SA SA4		Saldo (4) Geldfluss aus der Finanzierungstätigkeit (35-36)				0,00	0,00	0,00
SA SA5		Saldo (5) Geldfluss aus VA-wirksamer Gebarung (SA3+SA4)				-600,00	-600,00	-1.232,27

Voranschlag 2026**Detailnachweis VA / 649 Sonstige Einrichtungen und Maßnahmen - interne Vergütungen enthalten**

Fonds	Konto	Bezeichnung	EVA 2026	EVA 2025	ERA 2024	FVA 2026	FVA 2025	FRA 2024
UA 649		Sonstige Einrichtungen und Maßnahmen						
UA 649	SA0/SA1	SA (0) Nettoerg. (21-22) / SA (1) Geldfluss op. Geb. (31-32)	-1.700,00	-1.100,00	-1.679,54	-600,00	-600,00	-1.232,27
UA 649	SA00	Saldo (00) Nettoergebnis nach Haushaltsrücklagen (SA0+SA01)	-1.700,00	-1.100,00	-1.679,54			
UA 649	SA2	Saldo (2) Geldfluss aus der Investiven Gebarung (33-34)				0,00	0,00	0,00
UA 649	SA3	Saldo (3) Nettofinanzierungssaldo (SA1+SA2)				-600,00	-600,00	-1.232,27
UA 649	SA4	Saldo (4) Geldfluss aus der Finanzierungstätigkeit (35-36)				0,00	0,00	0,00
UA 649	SA5	Saldo (5) Geldfluss aus VA-wirksamer Gebarung (SA3+SA4)				-600,00	-600,00	-1.232,27
A 64		Straßenverkehr						
A 64	SA0/SA1	SA (0) Nettoerg. (21-22) / SA (1) Geldfluss op. Geb. (31-32)	-21.500,00	-20.000,00	-31.931,09	-20.400,00	-19.500,00	-30.123,69
A 64	SA00	Saldo (00) Nettoergebnis nach Haushaltsrücklagen (SA0+SA01)	-21.500,00	-20.000,00	-10.390,89			
A 64	SA2	Saldo (2) Geldfluss aus der Investiven Gebarung (33-34)				0,00	0,00	-21.540,20
A 64	SA3	Saldo (3) Nettofinanzierungssaldo (SA1+SA2)				-20.400,00	-19.500,00	-51.663,89
A 64	SA4	Saldo (4) Geldfluss aus der Finanzierungstätigkeit (35-36)				0,00	0,00	0,00
A 64	SA5	Saldo (5) Geldfluss aus VA-wirksamer Gebarung (SA3+SA4)				-20.400,00	-19.500,00	-51.663,89

Voranschlag 2026

Detailnachweis VA / 690 Verkehr, Sonstiges - interne Vergütungen enthalten

Fonds	Konto	Bezeichnung	EVA 2026	EVA 2025	ERA 2024	FVA 2026	FVA 2025	FRA 2024
Fonds 690000		OÖ Verkehrsverbund						
Operative Gebarung								
SU 21/31		Summe Erträge / Einzahlungen operative Gebarung	0,00	0,00	0,00	0,00	0,00	0,00
690000	751000	Lfd. Transferz. an Länder	13.800,00	12.900,00	11.923,00	13.800,00	12.900,00	11.923,00
690000	751100	Lfd. Transferz. an Länder	32.000,00	31.600,00	31.184,00	32.000,00	31.600,00	31.184,00
2	2231/3231	Transferaufwand / -zahlungen an Träger des öffentl. Rechts	45.800,00	44.500,00	43.107,00	45.800,00	44.500,00	43.107,00
1	223/323	Transferaufwand / Auszahlungen aus Transfers	45.800,00	44.500,00	43.107,00	45.800,00	44.500,00	43.107,00
SU 22/32		Summe Aufwendungen / Auszahlungen operative Gebarung	45.800,00	44.500,00	43.107,00	45.800,00	44.500,00	43.107,00
SA SA0/SA1		SA (0) Nettoerg. (21-22) / SA (1) Geldfluss op. Geb. (31-32)	-45.800,00	-44.500,00	-43.107,00	-45.800,00	-44.500,00	-43.107,00
SA SA01		Saldo (01) Haushaltsrücklagen (230-240)	0,00	0,00	0,00			
SA SA00		Saldo (00) Nettoergebnis nach Haushaltsrücklagen (SA0+SA01)	-45.800,00	-44.500,00	-43.107,00			
Investive Gebarung								
SU 33		Summe Einzahlungen investive Gebarung				0,00	0,00	0,00
SU 34		Summe Auszahlungen investive Gebarung				0,00	0,00	0,00
SA SA2		Saldo (2) Geldfluss aus der Investiven Gebarung (33-34)				0,00	0,00	0,00
SA SA3		Saldo (3) Nettofinanzierungssaldo (SA1+SA2)				-45.800,00	-44.500,00	-43.107,00
Finanzierungstätigkeit								
SU 35		Summe Einzahlungen aus der Finanzierungstätigkeit				0,00	0,00	0,00
SU 36		Summe Auszahlungen aus der Finanzierungstätigkeit				0,00	0,00	0,00
SA SA4		Saldo (4) Geldfluss aus der Finanzierungstätigkeit (35-36)				0,00	0,00	0,00
SA SA5		Saldo (5) Geldfluss aus VA-wirksamer Gebarung (SA3+SA4)				-45.800,00	-44.500,00	-43.107,00

Voranschlag 2026

Detailnachweis VA / 690 Verkehr, Sonstiges - interne Vergütungen enthalten

Fonds	Konto	Bezeichnung	EVA 2026	EVA 2025	ERA 2024	FVA 2026	FVA 2025	FRA 2024
UA 690		Verkehr, Sonstiges						
UA 690	SA0/SA1	SA (0) Nettoerg. (21-22) / SA (1) Geldfluss op. Geb. (31-32)	-45.800,00	-44.500,00	-43.107,00	-45.800,00	-44.500,00	-43.107,00
UA 690	SA00	Saldo (00) Nettoergebnis nach Haushaltsrücklagen (SA0+SA01)	-45.800,00	-44.500,00	-43.107,00			
UA 690	SA2	Saldo (2) Geldfluss aus der Investiven Gebarung (33-34)				0,00	0,00	0,00
UA 690	SA3	Saldo (3) Nettofinanzierungssaldo (SA1+SA2)				-45.800,00	-44.500,00	-43.107,00
UA 690	SA4	Saldo (4) Geldfluss aus der Finanzierungstätigkeit (35-36)				0,00	0,00	0,00
UA 690	SA5	Saldo (5) Geldfluss aus VA-wirksamer Gebarung (SA3+SA4)				-45.800,00	-44.500,00	-43.107,00
A 69		Verkehr, Sonstiges						
A 69	SA0/SA1	SA (0) Nettoerg. (21-22) / SA (1) Geldfluss op. Geb. (31-32)	-45.800,00	-44.500,00	-43.107,00	-45.800,00	-44.500,00	-43.107,00
A 69	SA00	Saldo (00) Nettoergebnis nach Haushaltsrücklagen (SA0+SA01)	-45.800,00	-44.500,00	-43.107,00			
A 69	SA2	Saldo (2) Geldfluss aus der Investiven Gebarung (33-34)				0,00	0,00	0,00
A 69	SA3	Saldo (3) Nettofinanzierungssaldo (SA1+SA2)				-45.800,00	-44.500,00	-43.107,00
A 69	SA4	Saldo (4) Geldfluss aus der Finanzierungstätigkeit (35-36)				0,00	0,00	0,00
A 69	SA5	Saldo (5) Geldfluss aus VA-wirksamer Gebarung (SA3+SA4)				-45.800,00	-44.500,00	-43.107,00
Gruppe 6		Straßen-und Wasserbau, Verkehr						
Gruppe 6	SA0/SA1	SA (0) Nettoerg. (21-22) / SA (1) Geldfluss op. Geb. (31-32)	-624.300,00	-449.000,00	-511.541,62	-288.800,00	-256.600,00	-307.220,42
Gruppe 6	SA00	Saldo (00) Nettoergebnis nach Haushaltsrücklagen (SA0+SA01)	-624.300,00	-366.900,00	-442.177,68			
Gruppe 6	SA2	Saldo (2) Geldfluss aus der Investiven Gebarung (33-34)				-288.300,00	33.200,00	-378.043,09
Gruppe 6	SA3	Saldo (3) Nettofinanzierungssaldo (SA1+SA2)				-577.100,00	-223.400,00	-685.263,51
Gruppe 6	SA4	Saldo (4) Geldfluss aus der Finanzierungstätigkeit (35-36)				-88.500,00	198.700,00	-30.995,49
Gruppe 6	SA5	Saldo (5) Geldfluss aus VA-wirksamer Gebarung (SA3+SA4)				-665.600,00	-24.700,00	-716.259,00

Voranschlag 2026**Detailnachweis VA / 782 Wirtschaftspolitische Maßnahmen - interne Vergütungen enthalten**

Fonds	Konto	Bezeichnung	EVA 2026	EVA 2025	ERA 2024	FVA 2026	FVA 2025	FRA 2024
Fonds 782000		Wirtschaftspolitische Maßnahmen						
Operative Gebarung								
SU 21/31		Summe Erträge / Einzahlungen operative Gebarung	0,00	0,00	0,00	0,00	0,00	0,00
782000	700000	Mietzinse	0,00	0,00	3.030,00	0,00	0,00	3.030,00
2	2223/3223	Leasing- und Mietaufwand / Ausz. für Leasing- u. Mietaufwand	0,00	0,00	3.030,00	0,00	0,00	3.030,00
1 222/322		Sachaufwand / Auszahlungen aus Sachaufwand	0,00	0,00	3.030,00	0,00	0,00	3.030,00
782000	755000	Lfd. Transferz. an Unternehmungen	10.100,00	6.100,00	6.133,79	10.100,00	6.100,00	6.133,79
2	2233/3233	Transferaufwand / -zahlungen an Untern. (mit Finanzuntern.)	10.100,00	6.100,00	6.133,79	10.100,00	6.100,00	6.133,79
1 223/323		Transferaufwand / Auszahlungen aus Transfers	10.100,00	6.100,00	6.133,79	10.100,00	6.100,00	6.133,79
SU 22/32		Summe Aufwendungen / Auszahlungen operative Gebarung	10.100,00	6.100,00	9.163,79	10.100,00	6.100,00	9.163,79
SA SA0/SA1		SA (0) Nettoerg. (21-22) / SA (1) Geldfluss op. Geb. (31-32)	-10.100,00	-6.100,00	-9.163,79	-10.100,00	-6.100,00	-9.163,79
SA SA01		Saldo (01) Haushaltsrücklagen (230-240)	0,00	0,00	0,00			
SA SA00		Saldo (00) Nettoergebnis nach Haushaltsrücklagen (SA0+SA01)	-10.100,00	-6.100,00	-9.163,79			
Investive Gebarung								
SU 33		Summe Einzahlungen investive Gebarung				0,00	0,00	0,00
SU 34		Summe Auszahlungen investive Gebarung				0,00	0,00	0,00
SA SA2		Saldo (2) Geldfluss aus der Investiven Gebarung (33-34)				0,00	0,00	0,00
SA SA3		Saldo (3) Nettofinanzierungssaldo (SA1+SA2)				-10.100,00	-6.100,00	-9.163,79
Finanzierungstätigkeit								
SU 35		Summe Einzahlungen aus der Finanzierungstätigkeit				0,00	0,00	0,00
SU 36		Summe Auszahlungen aus der Finanzierungstätigkeit				0,00	0,00	0,00
SA SA4		Saldo (4) Geldfluss aus der Finanzierungstätigkeit (35-36)				0,00	0,00	0,00
SA SA5		Saldo (5) Geldfluss aus VA-wirksamer Gebarung (SA3+SA4)				-10.100,00	-6.100,00	-9.163,79

Voranschlag 2026**Detailnachweis VA / 782 Wirtschaftspolitische Maßnahmen - interne Vergütungen enthalten**

Fonds	Konto	Bezeichnung	EVA 2026	EVA 2025	ERA 2024	FVA 2026	FVA 2025	FRA 2024
UA 782		Wirtschaftspolitische Maßnahmen						
UA 782	SA0/SA1	SA (0) Nettoerg. (21-22) / SA (1) Geldfluss op. Geb. (31-32)	-10.100,00	-6.100,00	-9.163,79	-10.100,00	-6.100,00	-9.163,79
UA 782	SA00	Saldo (00) Nettoergebnis nach Haushaltsrücklagen (SA0+SA01)	-10.100,00	-6.100,00	-9.163,79			
UA 782	SA2	Saldo (2) Geldfluss aus der Investiven Gebarung (33-34)				0,00	0,00	0,00
UA 782	SA3	Saldo (3) Nettofinanzierungssaldo (SA1+SA2)				-10.100,00	-6.100,00	-9.163,79
UA 782	SA4	Saldo (4) Geldfluss aus der Finanzierungstätigkeit (35-36)				0,00	0,00	0,00
UA 782	SA5	Saldo (5) Geldfluss aus VA-wirksamer Gebarung (SA3+SA4)				-10.100,00	-6.100,00	-9.163,79

Voranschlag 2026**Detailnachweis VA / 789 Sonstige Einrichtungen und Maßnahmen - interne Vergütungen enthalten**

Fonds	Konto	Bezeichnung	EVA 2026	EVA 2025	ERA 2024	FVA 2026	FVA 2025	FRA 2024
Fonds 789000		So. Einricht./Maßn. (Leader)						
Operative Gebarung								
SU 21/31		Summe Erträge / Einzahlungen operative Gebarung	0,00	0,00	0,00	0,00	0,00	0,00
789000	757000	Lfd. Transferz. an priv. Organisationen	5.000,00	5.000,00	5.154,00	5.000,00	5.000,00	5.154,00
2	2234/3234	Transferaufwand / -zahlungen an Haush. & Org.o.Erwerbschar.	5.000,00	5.000,00	5.154,00	5.000,00	5.000,00	5.154,00
1	223/323	Transferaufwand / Auszahlungen aus Transfers	5.000,00	5.000,00	5.154,00	5.000,00	5.000,00	5.154,00
SU 22/32		Summe Aufwendungen / Auszahlungen operative Gebarung	5.000,00	5.000,00	5.154,00	5.000,00	5.000,00	5.154,00
SA SA0/SA1		SA (0) Nettoerg. (21-22) / SA (1) Geldfluss op. Geb. (31-32)	-5.000,00	-5.000,00	-5.154,00	-5.000,00	-5.000,00	-5.154,00
SA SA01		Saldo (01) Haushaltsrücklagen (230-240)	0,00	0,00	0,00			
SA SA00		Saldo (00) Nettoergebnis nach Haushaltsrücklagen (SA0+SA01)	-5.000,00	-5.000,00	-5.154,00			
Investive Gebarung								
SU 33		Summe Einzahlungen investive Gebarung				0,00	0,00	0,00
SU 34		Summe Auszahlungen investive Gebarung				0,00	0,00	0,00
SA SA2		Saldo (2) Geldfluss aus der Investiven Gebarung (33-34)				0,00	0,00	0,00
SA SA3		Saldo (3) Nettofinanzierungssaldo (SA1+SA2)				-5.000,00	-5.000,00	-5.154,00
Finanzierungstätigkeit								
SU 35		Summe Einzahlungen aus der Finanzierungstätigkeit				0,00	0,00	0,00
SU 36		Summe Auszahlungen aus der Finanzierungstätigkeit				0,00	0,00	0,00
SA SA4		Saldo (4) Geldfluss aus der Finanzierungstätigkeit (35-36)				0,00	0,00	0,00
SA SA5		Saldo (5) Geldfluss aus VA-wirksamer Gebarung (SA3+SA4)				-5.000,00	-5.000,00	-5.154,00

Voranschlag 2026**Detailnachweis VA / 789 Sonstige Einrichtungen und Maßnahmen - interne Vergütungen enthalten**

Fonds	Konto	Bezeichnung	EVA 2026	EVA 2025	ERA 2024	FVA 2026	FVA 2025	FRA 2024
UA 789		Sonstige Einrichtungen und Maßnahmen						
UA 789	SA0/SA1	SA (0) Nettoerg. (21-22) / SA (1) Geldfluss op. Geb. (31-32)	-5.000,00	-5.000,00	-5.154,00	-5.000,00	-5.000,00	-5.154,00
UA 789	SA00	Saldo (00) Nettoergebnis nach Haushaltsrücklagen (SA0+SA01)	-5.000,00	-5.000,00	-5.154,00			
UA 789	SA2	Saldo (2) Geldfluss aus der Investiven Gebarung (33-34)				0,00	0,00	0,00
UA 789	SA3	Saldo (3) Nettofinanzierungssaldo (SA1+SA2)				-5.000,00	-5.000,00	-5.154,00
UA 789	SA4	Saldo (4) Geldfluss aus der Finanzierungstätigkeit (35-36)				0,00	0,00	0,00
UA 789	SA5	Saldo (5) Geldfluss aus VA-wirksamer Gebarung (SA3+SA4)				-5.000,00	-5.000,00	-5.154,00
A 78		Förderung von Handel, Gewerbe und Industrie						
A 78	SA0/SA1	SA (0) Nettoerg. (21-22) / SA (1) Geldfluss op. Geb. (31-32)	-15.100,00	-11.100,00	-14.317,79	-15.100,00	-11.100,00	-14.317,79
A 78	SA00	Saldo (00) Nettoergebnis nach Haushaltsrücklagen (SA0+SA01)	-15.100,00	-11.100,00	-14.317,79			
A 78	SA2	Saldo (2) Geldfluss aus der Investiven Gebarung (33-34)				0,00	0,00	0,00
A 78	SA3	Saldo (3) Nettofinanzierungssaldo (SA1+SA2)				-15.100,00	-11.100,00	-14.317,79
A 78	SA4	Saldo (4) Geldfluss aus der Finanzierungstätigkeit (35-36)				0,00	0,00	0,00
A 78	SA5	Saldo (5) Geldfluss aus VA-wirksamer Gebarung (SA3+SA4)				-15.100,00	-11.100,00	-14.317,79
Gruppe 7		Wirtschaftsförderung						
Gruppe 7	SA0/SA1	SA (0) Nettoerg. (21-22) / SA (1) Geldfluss op. Geb. (31-32)	-15.100,00	-11.100,00	-14.317,79	-15.100,00	-11.100,00	-14.317,79
Gruppe 7	SA00	Saldo (00) Nettoergebnis nach Haushaltsrücklagen (SA0+SA01)	-15.100,00	-11.100,00	-14.317,79			
Gruppe 7	SA2	Saldo (2) Geldfluss aus der Investiven Gebarung (33-34)				0,00	0,00	0,00
Gruppe 7	SA3	Saldo (3) Nettofinanzierungssaldo (SA1+SA2)				-15.100,00	-11.100,00	-14.317,79
Gruppe 7	SA4	Saldo (4) Geldfluss aus der Finanzierungstätigkeit (35-36)				0,00	0,00	0,00
Gruppe 7	SA5	Saldo (5) Geldfluss aus VA-wirksamer Gebarung (SA3+SA4)				-15.100,00	-11.100,00	-14.317,79

Voranschlag 2026

Detailnachweis VA / 812 WC-Anlagen - interne Vergütungen enthalten

Fonds	Konto	Bezeichnung	EVA 2026	EVA 2025	ERA 2024	FVA 2026	FVA 2025	FRA 2024
Fonds 812000		WC-Anlagen						
Operative Gebarung								
SU 21/31		Summe Erträge / Einzahlungen operative Gebarung	0,00	0,00	0,00	0,00	0,00	0,00
812000	454000	Reinigungsmittel	500,00	500,00	446,68	500,00	500,00	446,68
2	2221/3221	Gebrauchs- und Verbrauchsgüter, Handelswaren / Auszahlungen	500,00	500,00	446,68	500,00	500,00	446,68
812000	700100	Betriebskosten (KG)	400,00	400,00	291,78	400,00	400,00	291,78
2	2223/3223	Leasing- und Mietaufwand / Ausz. für Leasing- u. Mietaufwand	400,00	400,00	291,78	400,00	400,00	291,78
812000	711000	Gebühren für die Benützung gem. FAG	200,00	100,00	104,68	200,00	100,00	78,51
812000	720099	Vergütung Bauhof	100,00	100,00	0,00	100,00	100,00	0,00
812000	728000	Entgelte für sonstige Leistungen	1.300,00	1.200,00	1.041,99	1.300,00	1.200,00	1.091,71
2	2225/3225	Sonstiger Sachaufwand / Sonstige Auszahl. aus Sachaufwand	1.600,00	1.400,00	1.146,67	1.600,00	1.400,00	1.170,22
1	222/322	Sachaufwand / Auszahlungen aus Sachaufwand	2.500,00	2.300,00	1.885,13	2.500,00	2.300,00	1.908,68
812000	757000	Lfd. Transferz. an priv. Organisationen	800,00	800,00	800,00	800,00	800,00	800,00
2	2234/3234	Transferaufwand / -zahlungen an Haush. & Org.o.Erwerbschar.	800,00	800,00	800,00	800,00	800,00	800,00
1	223/323	Transferaufwand / Auszahlungen aus Transfers	800,00	800,00	800,00	800,00	800,00	800,00
SU 22/32		Summe Aufwendungen / Auszahlungen operative Gebarung	3.300,00	3.100,00	2.685,13	3.300,00	3.100,00	2.708,68
SA SA0/SA1		SA (0) Nettoerg. (21-22) / SA (1) Geldfluss op. Geb. (31-32)	-3.300,00	-3.100,00	-2.685,13	-3.300,00	-3.100,00	-2.708,68
SA SA01		Saldo (01) Haushaltsrücklagen (230-240)	0,00	0,00	0,00			
SA SA00		Saldo (00) Nettoergebnis nach Haushaltsrücklagen (SA0+SA01)	-3.300,00	-3.100,00	-2.685,13			
Investive Gebarung								
SU 33		Summe Einzahlungen investive Gebarung				0,00	0,00	0,00
SU 34		Summe Auszahlungen investive Gebarung				0,00	0,00	0,00
SA SA2		Saldo (2) Geldfluss aus der Investiven Gebarung (33-34)				0,00	0,00	0,00
SA SA3		Saldo (3) Nettofinanzierungssaldo (SA1+SA2)				-3.300,00	-3.100,00	-2.708,68
Finanzierungstätigkeit								

Voranschlag 2026**Detailnachweis VA / 812 WC-Anlagen - interne Vergütungen enthalten**

Fonds	Konto	Bezeichnung	EVA 2026	EVA 2025	ERA 2024	FVA 2026	FVA 2025	FRA 2024
SU 35		Summe Einzahlungen aus der Finanzierungstätigkeit				0,00	0,00	0,00
SU 36		Summe Auszahlungen aus der Finanzierungstätigkeit				0,00	0,00	0,00
SA SA4		Saldo (4) Geldfluss aus der Finanzierungstätigkeit (35-36)				0,00	0,00	0,00
SA SA5		Saldo (5) Geldfluss aus VA-wirksamer Gebarung (SA3+SA4)				-3.300,00	-3.100,00	-2.708,68
UA 812		WC-Anlagen						
UA 812	SA0/SA1	SA (0) Nettoerg. (21-22) / SA (1) Geldfluss op. Geb. (31-32)	-3.300,00	-3.100,00	-2.685,13	-3.300,00	-3.100,00	-2.708,68
UA 812	SA00	Saldo (00) Nettoergebnis nach Haushaltsrücklagen (SA0+SA01)	-3.300,00	-3.100,00	-2.685,13			
UA 812	SA2	Saldo (2) Geldfluss aus der Investiven Gebarung (33-34)				0,00	0,00	0,00
UA 812	SA3	Saldo (3) Nettofinanzierungssaldo (SA1+SA2)				-3.300,00	-3.100,00	-2.708,68
UA 812	SA4	Saldo (4) Geldfluss aus der Finanzierungstätigkeit (35-36)				0,00	0,00	0,00
UA 812	SA5	Saldo (5) Geldfluss aus VA-wirksamer Gebarung (SA3+SA4)				-3.300,00	-3.100,00	-2.708,68

Voranschlag 2026

Detailnachweis VA / 814 Straßenreinigung - interne Vergütungen enthalten

Fonds	Konto	Bezeichnung	EVA 2026	EVA 2025	ERA 2024	FVA 2026	FVA 2025	FRA 2024
Fonds 814000		Winterdienst						
Operative Gebarung								
814000	816000	Kostenbeiträge (Kostenersätze) für sonst. Leist.	500,00	0,00	0,00	500,00	0,00	0,00
2	2114/3114	Erträge / Einzahlungen aus Leistungen	500,00	0,00	0,00	500,00	0,00	0,00
1	211/311	Erträge / Einzahl. aus operativer Verwaltungstätigkeit	500,00	0,00	0,00	500,00	0,00	0,00
SU	21/31	Summe Erträge / Einzahlungen operative Gebarung	500,00	0,00	0,00	500,00	0,00	0,00
814000	400000	Geringwertige Wirtschaftsg. Anlageverm.	1.500,00	1.000,00	0,00	1.500,00	1.000,00	0,00
814000	455000	Chemische u. artverwandte Mittel	15.500,00	14.000,00	17.545,62	15.500,00	14.000,00	14.921,07
2	2221/3221	Gebrauchs- und Verbrauchsgüter, Handelswaren / Auszahlungen	17.000,00	15.000,00	17.545,62	17.000,00	15.000,00	14.921,07
814000	720000	Kostenbeiträge für Leistungen	16.500,00	16.300,00	16.272,00	16.500,00	16.300,00	16.272,00
814000	720099	Vergütung Bauhof	80.000,00	77.000,00	50.759,16	80.000,00	77.000,00	50.759,16
814000	728000	Entgelte für sonstige Leistungen	9.700,00	9.300,00	11.402,66	9.700,00	9.300,00	12.050,66
2	2225/3225	Sonstiger Sachaufwand / Sonstige Auszahl. aus Sachaufwand	106.200,00	102.600,00	78.433,82	106.200,00	102.600,00	79.081,82
1	222/322	Sachaufwand / Auszahlungen aus Sachaufwand	123.200,00	117.600,00	95.979,44	123.200,00	117.600,00	94.002,89
SU	22/32	Summe Aufwendungen / Auszahlungen operative Gebarung	123.200,00	117.600,00	95.979,44	123.200,00	117.600,00	94.002,89
SA	SA0/SA1	SA (0) Nettoerg. (21-22) / SA (1) Geldfluss op. Geb. (31-32)	-122.700,00	-117.600,00	-95.979,44	-122.700,00	-117.600,00	-94.002,89
SA	SA01	Saldo (01) Haushaltsrücklagen (230-240)	0,00	0,00	0,00			
SA	SA00	Saldo (00) Nettoergebnis nach Haushaltsrücklagen (SA0+SA01)	-122.700,00	-117.600,00	-95.979,44			
Investive Gebarung								
SU	33	Summe Einzahlungen investive Gebarung				0,00	0,00	0,00
SU	34	Summe Auszahlungen investive Gebarung				0,00	0,00	0,00
SA	SA2	Saldo (2) Geldfluss aus der Investiven Gebarung (33-34)				0,00	0,00	0,00
SA	SA3	Saldo (3) Nettofinanzierungssaldo (SA1+SA2)				-122.700,00	-117.600,00	-94.002,89
Finanzierungstätigkeit								
SU	35	Summe Einzahlungen aus der Finanzierungstätigkeit				0,00	0,00	0,00

Voranschlag 2026**Detailnachweis VA / 814 Straßenreinigung - interne Vergütungen enthalten**

Fonds	Konto	Bezeichnung	EVA 2026	EVA 2025	ERA 2024	FVA 2026	FVA 2025	FRA 2024
SU 36		Summe Auszahlungen aus der Finanzierungstätigkeit				0,00	0,00	0,00
SA SA4		Saldo (4) Geldfluss aus der Finanzierungstätigkeit (35-36)				0,00	0,00	0,00
SA SA5		Saldo (5) Geldfluss aus VA-wirksamer Gebarung (SA3+SA4)				-122.700,00	-117.600,00	-94.002,89
UA 814		Straßenreinigung						
UA 814	SA0/SA1	SA (0) Nettoerg. (21-22) / SA (1) Geldfluss op. Geb. (31-32)	-122.700,00	-117.600,00	-95.979,44	-122.700,00	-117.600,00	-94.002,89
UA 814	SA00	Saldo (00) Nettoergebnis nach Haushaltsrücklagen (SA0+SA01)	-122.700,00	-117.600,00	-95.979,44			
UA 814	SA2	Saldo (2) Geldfluss aus der Investiven Gebarung (33-34)				0,00	0,00	0,00
UA 814	SA3	Saldo (3) Nettofinanzierungssaldo (SA1+SA2)				-122.700,00	-117.600,00	-94.002,89
UA 814	SA4	Saldo (4) Geldfluss aus der Finanzierungstätigkeit (35-36)				0,00	0,00	0,00
UA 814	SA5	Saldo (5) Geldfluss aus VA-wirksamer Gebarung (SA3+SA4)				-122.700,00	-117.600,00	-94.002,89

Voranschlag 2026

Detailnachweis VA / 815 Park- und Gartenanlagen, Kinderspielplätze - interne Vergütungen enthalten

Fonds	Konto	Bezeichnung	EVA 2026	EVA 2025	ERA 2024	FVA 2026	FVA 2025	FRA 2024
Fonds 815000		Freizeitanlage St. Marien						
Operative Gebarung								
815000	813000	Erträge aus der Aufl. von Investitionszuschüssen	4.700,00	4.700,00	4.554,80	0,00	0,00	0,00
2	2127	Nicht finanzierungswirksamer Transferertrag	4.700,00	4.700,00	4.554,80	0,00	0,00	0,00
1	212/312	Erträge aus Transfers / Einzahlungen aus Transfers	4.700,00	4.700,00	4.554,80	0,00	0,00	0,00
SU	21/31	Summe Erträge / Einzahlungen operative Gebarung	4.700,00	4.700,00	4.554,80	0,00	0,00	0,00
815000	400000	Geringwertige Wirtschaftsg. Anlageverm.	300,00	300,00	0,00	300,00	300,00	0,00
2	2221/3221	Gebrauchs- und Verbrauchsgüter, Handelswaren / Auszahlungen	300,00	300,00	0,00	300,00	300,00	0,00
815000	700000	Mietzinse	8.700,00	6.900,00	6.818,69	8.700,00	6.900,00	6.818,69
2	2223/3223	Leasing- und Mietaufwand / Ausz. für Leasing- u. Mietaufwand	8.700,00	6.900,00	6.818,69	8.700,00	6.900,00	6.818,69
815000	613000	Instandhaltung von Grundstückseinricht.	4.000,00	4.000,00	3.799,25	4.000,00	4.000,00	3.799,25
2	2224/3224	Instandhaltung / Auszahlungen für Instandhaltung	4.000,00	4.000,00	3.799,25	4.000,00	4.000,00	3.799,25
815000	720099	Vergütung Bauhof	10.000,00	19.000,00	8.658,50	10.000,00	19.000,00	8.658,50
815000	728000	Entgelte für sonstige Leistungen	1.000,00	1.000,00	0,00	1.000,00	1.000,00	271,98
2	2225/3225	Sonstiger Sachaufwand / Sonstige Auszahl. aus Sachaufwand	11.000,00	20.000,00	8.658,50	11.000,00	20.000,00	8.930,48
815000	680200	Planm. Afa Grundstückseinrichtungen/Infrastruktur	6.200,00	5.800,00	5.625,35	0,00	0,00	0,00
2	2226/3226	Nicht finanz.wirks. Sachaufw. / Ausz. Inanspruchn.Haftungen	6.200,00	5.800,00	5.625,35	0,00	0,00	0,00
1	222/322	Sachaufwand / Auszahlungen aus Sachaufwand	30.200,00	37.000,00	24.901,79	24.000,00	31.200,00	19.548,42
SU	22/32	Summe Aufwendungen / Auszahlungen operative Gebarung	30.200,00	37.000,00	24.901,79	24.000,00	31.200,00	19.548,42
SA	SA0/SA1	SA (0) Nettoerg. (21-22) / SA (1) Geldfluss op. Geb. (31-32)	-25.500,00	-32.300,00	-20.346,99	-24.000,00	-31.200,00	-19.548,42
SA	SA01	Saldo (01) Haushaltsrücklagen (230-240)	0,00	0,00	0,00			
SA	SA00	Saldo (00) Nettoergebnis nach Haushaltsrücklagen (SA0+SA01)	-25.500,00	-32.300,00	-20.346,99			
Investive Gebarung								
SU	33	Summe Einzahlungen investive Gebarung				0,00	0,00	0,00
SU	34	Summe Auszahlungen investive Gebarung				0,00	0,00	0,00

Voranschlag 2026**Detailnachweis VA / 815 Park- und Gartenanlagen, Kinderspielplätze - interne Vergütungen enthalten**

Fonds	Konto	Bezeichnung	EVA 2026	EVA 2025	ERA 2024	FVA 2026	FVA 2025	FRA 2024
SA	SA2	Saldo (2) Geldfluss aus der Investiven Gebarung (33-34)				0,00	0,00	0,00
SA	SA3	Saldo (3) Nettofinanzierungssaldo (SA1+SA2)				-24.000,00	-31.200,00	-19.548,42
Finanzierungstätigkeit								
SU	35	Summe Einzahlungen aus der Finanzierungstätigkeit				0,00	0,00	0,00
SU	36	Summe Auszahlungen aus der Finanzierungstätigkeit				0,00	0,00	0,00
SA	SA4	Saldo (4) Geldfluss aus der Finanzierungstätigkeit (35-36)				0,00	0,00	0,00
SA	SA5	Saldo (5) Geldfluss aus VA-wirksamer Gebarung (SA3+SA4)				-24.000,00	-31.200,00	-19.548,42
Fonds 815100 Spielplätze (allgemein)								
Operative Gebarung								
SU	21/31	Summe Erträge / Einzahlungen operative Gebarung	0,00	0,00	0,00	0,00	0,00	0,00
815100	400000	Geringwertige Wirtschaftsg. Anlageverm.	300,00	300,00	0,00	300,00	300,00	0,00
2	2221/3221	Gebrauchs- und Verbrauchsgüter, Handelswaren / Auszahlungen	300,00	300,00	0,00	300,00	300,00	0,00
815100	700000	Mietzinse	1.800,00	800,00	804,64	1.800,00	800,00	804,64
2	2223/3223	Leasing- und Mietaufwand / Ausz. für Leasing- u. Mietaufwand	1.800,00	800,00	804,64	1.800,00	800,00	804,64
815100	613000	Instandhaltung von Grundstückseinricht.	500,00	500,00	193,16	500,00	500,00	193,16
2	2224/3224	Instandhaltung / Auszahlungen für Instandhaltung	500,00	500,00	193,16	500,00	500,00	193,16
815100	711000	Gebühren für die Benützung gem. FAG	200,00	200,00	184,80	200,00	200,00	184,80
815100	720099	Vergütung Bauhof	5.000,00	5.000,00	0,00	5.000,00	5.000,00	0,00
815100	728000	Entgelte für sonstige Leistungen	200,00	0,00	0,00	200,00	0,00	0,00
2	2225/3225	Sonstiger Sachaufwand / Sonstige Auszahl. aus Sachaufwand	5.400,00	5.200,00	184,80	5.400,00	5.200,00	184,80
815100	680200	Planm. Afa Grundstückseinrichtungen/Infrastruktur	1.400,00	1.200,00	1.161,86	0,00	0,00	0,00
2	2226/3226	Nicht finanz.wirks. Sachaufw. / Ausz. Inanspruchn.Haftungen	1.400,00	1.200,00	1.161,86	0,00	0,00	0,00
1	222/322	Sachaufwand / Auszahlungen aus Sachaufwand	9.400,00	8.000,00	2.344,46	8.000,00	6.800,00	1.182,60
815100	650000	Zinsen für Finanzschulden	1.000,00	1.500,00	2.003,26	1.000,00	1.500,00	2.003,26
2	2241/3241	Aufwendungen / Auszahlungen für Zinsen	1.000,00	1.500,00	2.003,26	1.000,00	1.500,00	2.003,26

Voranschlag 2026**Detailnachweis VA / 815 Park- und Gartenanlagen, Kinderspielplätze - interne Vergütungen enthalten**

Fonds	Konto	Bezeichnung	EVA 2026	EVA 2025	ERA 2024	FVA 2026	FVA 2025	FRA 2024
1	224/324	Finanzaufwand / Auszahlungen aus Finanzaufwand	1.000,00	1.500,00	2.003,26	1.000,00	1.500,00	2.003,26
SU	22/32	Summe Aufwendungen / Auszahlungen operative Gebarung	10.400,00	9.500,00	4.347,72	9.000,00	8.300,00	3.185,86
SA	SA0/SA1	SA (0) Nettoerg. (21-22) / SA (1) Geldfluss op. Geb. (31-32)	-10.400,00	-9.500,00	-4.347,72	-9.000,00	-8.300,00	-3.185,86
SA	SA01	Saldo (01) Haushaltsrücklagen (230-240)	0,00	0,00	0,00			
SA	SA00	Saldo (00) Nettoergebnis nach Haushaltsrücklagen (SA0+SA01)	-10.400,00	-9.500,00	-4.347,72			
Investive Gebarung								
SU	33	Summe Einzahlungen investive Gebarung				0,00	0,00	0,00
SU	34	Summe Auszahlungen investive Gebarung				0,00	0,00	0,00
SA	SA2	Saldo (2) Geldfluss aus der Investiven Gebarung (33-34)				0,00	0,00	0,00
SA	SA3	Saldo (3) Nettofinanzierungssaldo (SA1+SA2)				-9.000,00	-8.300,00	-3.185,86
Finanzierungstätigkeit								
SU	35	Summe Einzahlungen aus der Finanzierungstätigkeit				0,00	0,00	0,00
815100	346000	Investitionsdarlehen von Finanz.unt.				4.900,00	4.600,00	4.190,74
2	3614	Auszahlungen aus Finanzschulden				4.900,00	4.600,00	4.190,74
1	361	Auszahlungen aus der Tilgung von Finanzschulden				4.900,00	4.600,00	4.190,74
SU	36	Summe Auszahlungen aus der Finanzierungstätigkeit				4.900,00	4.600,00	4.190,74
SA	SA4	Saldo (4) Geldfluss aus der Finanzierungstätigkeit (35-36)				-4.900,00	-4.600,00	-4.190,74
SA	SA5	Saldo (5) Geldfluss aus VA-wirksamer Gebarung (SA3+SA4)				-13.900,00	-12.900,00	-7.376,60
Fonds 815200 Freizeitanlage Weichstetten								
Operative Gebarung								
815200	813000	Erträge aus der Aufl. von Investitionszuschüssen	800,00	800,00	766,74	0,00	0,00	0,00
2	2127	Nicht finanzierungswirksamer Transferertrag	800,00	800,00	766,74	0,00	0,00	0,00
1	212/312	Erträge aus Transfers / Einzahlungen aus Transfers	800,00	800,00	766,74	0,00	0,00	0,00
SU	21/31	Summe Erträge / Einzahlungen operative Gebarung	800,00	800,00	766,74	0,00	0,00	0,00

Voranschlag 2026**Detailnachweis VA / 815 Park- und Gartenanlagen, Kinderspielplätze - interne Vergütungen enthalten**

Fonds	Konto	Bezeichnung	EVA 2026	EVA 2025	ERA 2024	FVA 2026	FVA 2025	FRA 2024
815200	400000	Geringwertige Wirtschaftsg. Anlageverm.	300,00	300,00	16,95	300,00	300,00	16,95
2	2221/3221	Gebrauchs- und Verbrauchsgüter, Handelswaren / Auszahlungen	300,00	300,00	16,95	300,00	300,00	16,95
815200	600000	Energiebezüge (Strom)	200,00	200,00	112,02	200,00	200,00	112,02
2	2222/3222	Verwaltungs- und Betriebsaufwand / Auszahlungen	200,00	200,00	112,02	200,00	200,00	112,02
815200	700000	Mietzinse	7.700,00	6.200,00	6.021,45	7.700,00	6.200,00	6.021,45
2	2223/3223	Leasing- und Mietaufwand / Ausz. für Leasing- u. Mietaufwand	7.700,00	6.200,00	6.021,45	7.700,00	6.200,00	6.021,45
815200	613000	Instandhaltung von Grundstückseinricht.	4.000,00	4.000,00	3.526,99	4.000,00	4.000,00	3.526,99
2	2224/3224	Instandhaltung / Auszahlungen für Instandhaltung	4.000,00	4.000,00	3.526,99	4.000,00	4.000,00	3.526,99
815200	711000	Gebühren für die Benützung gem. FAG	600,00	600,00	531,22	600,00	600,00	531,22
815200	720099	Vergütung Bauhof	7.000,00	9.000,00	10.064,50	7.000,00	9.000,00	10.064,50
815200	728000	Entgelte für sonstige Leistungen	1.000,00	1.000,00	0,00	1.000,00	1.000,00	0,00
2	2225/3225	Sonstiger Sachaufwand / Sonstige Auszahl. aus Sachaufwand	8.600,00	10.600,00	10.595,72	8.600,00	10.600,00	10.595,72
815200	680200	Planm. Afa Grundstückseinrichtungen/Infrastruktur	3.300,00	3.300,00	3.200,78	0,00	0,00	0,00
815200	680300	Planm. Afa Gebäude/Bauten	600,00	600,00	528,43	0,00	0,00	0,00
2	2226/3226	Nicht finanz.wirks. Sachaufw. / Ausz. Inanspruchn.Haftungen	3.900,00	3.900,00	3.729,21	0,00	0,00	0,00
1	222/322	Sachaufwand / Auszahlungen aus Sachaufwand	24.700,00	25.200,00	24.002,34	20.800,00	21.300,00	20.273,13
SU	22/32	Summe Aufwendungen / Auszahlungen operative Gebarung	24.700,00	25.200,00	24.002,34	20.800,00	21.300,00	20.273,13
SA	SA0/SA1	SA (0) Nettoerg. (21-22) / SA (1) Geldfluss op. Geb. (31-32)	-23.900,00	-24.400,00	-23.235,60	-20.800,00	-21.300,00	-20.273,13
SA	SA01	Saldo (01) Haushaltsrücklagen (230-240)	0,00	0,00	0,00			
SA	SA00	Saldo (00) Nettoergebnis nach Haushaltsrücklagen (SA0+SA01)	-23.900,00	-24.400,00	-23.235,60			
Investive Gebarung								
SU	33	Summe Einzahlungen investive Gebarung				0,00	0,00	0,00
SU	34	Summe Auszahlungen investive Gebarung				0,00	0,00	0,00
SA	SA2	Saldo (2) Geldfluss aus der Investiven Gebarung (33-34)				0,00	0,00	0,00
SA	SA3	Saldo (3) Nettofinanzierungssaldo (SA1+SA2)				-20.800,00	-21.300,00	-20.273,13
Finanzierungstätigkeit								

Voranschlag 2026**Detailnachweis VA / 815 Park- und Gartenanlagen, Kinderspielplätze - interne Vergütungen enthalten**

Fonds	Konto	Bezeichnung	EVA 2026	EVA 2025	ERA 2024	FVA 2026	FVA 2025	FRA 2024
SU 35		Summe Einzahlungen aus der Finanzierungstätigkeit				0,00	0,00	0,00
SU 36		Summe Auszahlungen aus der Finanzierungstätigkeit				0,00	0,00	0,00
SA SA4		Saldo (4) Geldfluss aus der Finanzierungstätigkeit (35-36)				0,00	0,00	0,00
SA SA5		Saldo (5) Geldfluss aus VA-wirksamer Gebarung (SA3+SA4)				-20.800,00	-21.300,00	-20.273,13
Fonds 815300		Freizeitanlage Nöstlbach						
Operative Gebarung								
815300	813000	Erträge aus der Aufl. von Investitionszuschüssen	4.300,00	4.300,00	4.173,62	0,00	0,00	0,00
2	2127	Nicht finanzierungswirksamer Transferertrag	4.300,00	4.300,00	4.173,62	0,00	0,00	0,00
1	212/312	Erträge aus Transfers / Einzahlungen aus Transfers	4.300,00	4.300,00	4.173,62	0,00	0,00	0,00
SU 21/31		Summe Erträge / Einzahlungen operative Gebarung	4.300,00	4.300,00	4.173,62	0,00	0,00	0,00
815300	400000	Geringwertige Wirtschaftsg. Anlageverm.	300,00	300,00	0,00	300,00	300,00	0,00
2	2221/3221	Gebrauchs- und Verbrauchsgüter, Handelswaren / Auszahlungen	300,00	300,00	0,00	300,00	300,00	0,00
815300	700000	Mietzinse	1.200,00	0,00	0,00	1.200,00	0,00	0,00
2	2223/3223	Leasing- und Mietaufwand / Ausz. für Leasing- u. Mietaufwand	1.200,00	0,00	0,00	1.200,00	0,00	0,00
815300	613000	Instandhaltung von Grundstückseinricht.	4.000,00	4.000,00	3.526,99	4.000,00	4.000,00	3.526,99
2	2224/3224	Instandhaltung / Auszahlungen für Instandhaltung	4.000,00	4.000,00	3.526,99	4.000,00	4.000,00	3.526,99
815300	720099	Vergütung Bauhof	7.000,00	12.000,00	5.986,00	7.000,00	12.000,00	5.986,00
815300	728000	Entgelte für sonstige Leistungen	1.000,00	1.000,00	0,00	1.000,00	1.000,00	0,00
2	2225/3225	Sonstiger Sachaufwand / Sonstige Auszahl. aus Sachaufwand	8.000,00	13.000,00	5.986,00	8.000,00	13.000,00	5.986,00
815300	680200	Planm. Afa Grundstückseinrichtungen/Infrastruktur	7.600,00	7.600,00	7.198,86	0,00	0,00	0,00
2	2226/3226	Nicht finanz.wirks. Sachaufw. / Ausz. Inanspruchn.Haftungen	7.600,00	7.600,00	7.198,86	0,00	0,00	0,00
1	222/322	Sachaufwand / Auszahlungen aus Sachaufwand	21.100,00	24.900,00	16.711,85	13.500,00	17.300,00	9.512,99
SU 22/32		Summe Aufwendungen / Auszahlungen operative Gebarung	21.100,00	24.900,00	16.711,85	13.500,00	17.300,00	9.512,99
SA SA0/SA1		SA (0) Nettoerg. (21-22) / SA (1) Geldfluss op. Geb. (31-32)	-16.800,00	-20.600,00	-12.538,23	-13.500,00	-17.300,00	-9.512,99
SA SA01		Saldo (01) Haushaltsrücklagen (230-240)	0,00	0,00	0,00			

Voranschlag 2026**Detailnachweis VA / 815 Park- und Gartenanlagen, Kinderspielplätze - interne Vergütungen enthalten**

Fonds	Konto	Bezeichnung	EVA 2026	EVA 2025	ERA 2024	FVA 2026	FVA 2025	FRA 2024
SA	SA00	Saldo (00) Nettoergebnis nach Haushaltsrücklagen (SA0+SA01)	-16.800,00	-20.600,00	-12.538,23			
Investive Gebarung								
SU	33	Summe Einzahlungen investive Gebarung				0,00	0,00	0,00
SU	34	Summe Auszahlungen investive Gebarung				0,00	0,00	0,00
SA	SA2	Saldo (2) Geldfluss aus der Investiven Gebarung (33-34)				0,00	0,00	0,00
SA	SA3	Saldo (3) Nettofinanzierungssaldo (SA1+SA2)				-13.500,00	-17.300,00	-9.512,99
Finanzierungstätigkeit								
SU	35	Summe Einzahlungen aus der Finanzierungstätigkeit				0,00	0,00	0,00
SU	36	Summe Auszahlungen aus der Finanzierungstätigkeit				0,00	0,00	0,00
SA	SA4	Saldo (4) Geldfluss aus der Finanzierungstätigkeit (35-36)				0,00	0,00	0,00
SA	SA5	Saldo (5) Geldfluss aus VA-wirksamer Gebarung (SA3+SA4)				-13.500,00	-17.300,00	-9.512,99
Fonds 815400 Relaunch Spielplätze								
Operative Gebarung								
815400	829900	Sonstige Einnahmen (Zuführung)	0,00	0,00	16.677,03	0,00	0,00	16.677,03
2	2116/3116	Erträge / Einz. aus Veräußerung/GWG u. sonst. Erträge/Einz.	0,00	0,00	16.677,03	0,00	0,00	16.677,03
1	211/311	Erträge / Einzahl. aus operativer Verwaltungstätigkeit	0,00	0,00	16.677,03	0,00	0,00	16.677,03
SU	21/31	Summe Erträge / Einzahlungen operative Gebarung	0,00	0,00	16.677,03	0,00	0,00	16.677,03
SU	22/32	Summe Aufwendungen / Auszahlungen operative Gebarung	0,00	0,00	0,00	0,00	0,00	0,00
SA	SA0/SA1	SA (0) Nettoerg. (21-22) / SA (1) Geldfluss op. Geb. (31-32)	0,00	0,00	16.677,03	0,00	0,00	16.677,03
815400	895000	Entnahmen von allgemeinen Haushaltsrücklagen	0,00	0,00	15.000,00			
2	2301	Entnahmen von Haushaltsrücklagen	0,00	0,00	15.000,00			
1	230	Entnahmen von Haushaltsrücklagen	0,00	0,00	15.000,00			
SA	SA01	Saldo (01) Haushaltsrücklagen (230-240)	0,00	0,00	15.000,00			
SA	SA00	Saldo (00) Nettoergebnis nach Haushaltsrücklagen (SA0+SA01)	0,00	0,00	31.677,03			

Voranschlag 2026**Detailnachweis VA / 815 Park- und Gartenanlagen, Kinderspielplätze - interne Vergütungen enthalten**

Fonds	Konto	Bezeichnung	EVA 2026	EVA 2025	ERA 2024	FVA 2026	FVA 2025	FRA 2024
Investive Gebarung								
815400	301300	KTZ Land (LZ)				0,00	5.400,00	0,00
2	3331	Kapitaltransferzahlungen von Trägern des öffentlichen Rechts				0,00	5.400,00	0,00
1	333	Einzahlungen aus Kapitaltransfers				0,00	5.400,00	0,00
SU	33	Summe Einzahlungen investive Gebarung				0,00	5.400,00	0,00
815400	006000	Sonstige Grundstückseinrichtungen				0,00	0,00	38.398,08
2	3412	Ausz. für den Erwerb von Grundstücken & Grundstückseinricht.				0,00	0,00	38.398,08
1	341	Auszahlungen aus der Investitionstätigkeit				0,00	0,00	38.398,08
SU	34	Summe Auszahlungen investive Gebarung				0,00	0,00	38.398,08
SA	SA2	Saldo (2) Geldfluss aus der Investiven Gebarung (33-34)				0,00	5.400,00	-38.398,08
SA	SA3	Saldo (3) Nettofinanzierungssaldo (SA1+SA2)				0,00	5.400,00	-21.721,05
Finanzierungstätigkeit								
SU	35	Summe Einzahlungen aus der Finanzierungstätigkeit				0,00	0,00	0,00
SU	36	Summe Auszahlungen aus der Finanzierungstätigkeit				0,00	0,00	0,00
SA	SA4	Saldo (4) Geldfluss aus der Finanzierungstätigkeit (35-36)				0,00	0,00	0,00
SA	SA5	Saldo (5) Geldfluss aus VA-wirksamer Gebarung (SA3+SA4)				0,00	5.400,00	-21.721,05
UA	815	Park- und Gartenanlagen, Kinderspielplätze						
UA 815	SA0/SA1	SA (0) Nettoerg. (21-22) / SA (1) Geldfluss op. Geb. (31-32)	-76.600,00	-86.800,00	-43.791,51	-67.300,00	-78.100,00	-35.843,37
UA 815	SA00	Saldo (00) Nettoergebnis nach Haushaltsrücklagen (SA0+SA01)	-76.600,00	-86.800,00	-28.791,51			
UA 815	SA2	Saldo (2) Geldfluss aus der Investiven Gebarung (33-34)				0,00	5.400,00	-38.398,08
UA 815	SA3	Saldo (3) Nettofinanzierungssaldo (SA1+SA2)				-67.300,00	-72.700,00	-74.241,45
UA 815	SA4	Saldo (4) Geldfluss aus der Finanzierungstätigkeit (35-36)				-4.900,00	-4.600,00	-4.190,74
UA 815	SA5	Saldo (5) Geldfluss aus VA-wirksamer Gebarung (SA3+SA4)				-72.200,00	-77.300,00	-78.432,19

Voranschlag 2026**Detailnachweis VA / 816 Öffentliche Beleuchtung und öffentliche Uhren - interne Vergütungen enthalten**

Fonds	Konto	Bezeichnung	EVA 2026	EVA 2025	ERA 2024	FVA 2026	FVA 2025	FRA 2024
Fonds 816000		Öffentliche Beleuchtung und öffentliche						
Operative Gebarung								
816000	829000	Sonstige Einnahmen	1.000,00	1.000,00	79,00	1.000,00	1.000,00	79,00
2	2116/3116	Erträge / Einz. aus Veräußerung/GWG u. sonst. Erträge/Einz.	1.000,00	1.000,00	79,00	1.000,00	1.000,00	79,00
1	211/311	Erträge / Einzahl. aus operativer Verwaltungstätigkeit	1.000,00	1.000,00	79,00	1.000,00	1.000,00	79,00
816000	813000	Erträge aus der Aufl. von Investitionszuschüssen	1.400,00	500,00	617,16	0,00	0,00	0,00
2	2127	Nicht finanzierungswirksamer Transferertrag	1.400,00	500,00	617,16	0,00	0,00	0,00
1	212/312	Erträge aus Transfers / Einzahlungen aus Transfers	1.400,00	500,00	617,16	0,00	0,00	0,00
SU	21/31	Summe Erträge / Einzahlungen operative Gebarung	2.400,00	1.500,00	696,16	1.000,00	1.000,00	79,00
816000	600000	Energiebezüge (Strom)	19.200,00	19.100,00	7.660,30	19.200,00	19.100,00	7.905,70
2	2222/3222	Verwaltungs- und Betriebsaufwand / Auszahlungen	19.200,00	19.100,00	7.660,30	19.200,00	19.100,00	7.905,70
816000	611000	Instandhaltung von Straßenbauten	7.200,00	7.000,00	4.910,47	7.200,00	7.000,00	4.328,49
2	2224/3224	Instandhaltung / Auszahlungen für Instandhaltung	7.200,00	7.000,00	4.910,47	7.200,00	7.000,00	4.328,49
816000	720099	Vergütung Bauhof	20.000,00	25.000,00	24.316,00	20.000,00	25.000,00	24.316,00
816000	728000	Entgelte für sonstige Leistungen	6.000,00	9.000,00	0,00	6.000,00	9.000,00	0,00
2	2225/3225	Sonstiger Sachaufwand / Sonstige Auszahl. aus Sachaufwand	26.000,00	34.000,00	24.316,00	26.000,00	34.000,00	24.316,00
816000	680200	Planm. Afa Grundstückseinrichtungen/Infrastruktur	22.400,00	21.300,00	19.941,48	0,00	0,00	0,00
2	2226/3226	Nicht finanz.wirks. Sachaufw. / Ausz. Inanspruchn.Haftungen	22.400,00	21.300,00	19.941,48	0,00	0,00	0,00
1	222/322	Sachaufwand / Auszahlungen aus Sachaufwand	74.800,00	81.400,00	56.828,25	52.400,00	60.100,00	36.550,19
SU	22/32	Summe Aufwendungen / Auszahlungen operative Gebarung	74.800,00	81.400,00	56.828,25	52.400,00	60.100,00	36.550,19
SA	SA0/SA1	SA (0) Nettoerg. (21-22) / SA (1) Geldfluss op. Geb. (31-32)	-72.400,00	-79.900,00	-56.132,09	-51.400,00	-59.100,00	-36.471,19
SA	SA01	Saldo (01) Haushaltsrücklagen (230-240)	0,00	0,00	0,00			
SA	SA00	Saldo (00) Nettoergebnis nach Haushaltsrücklagen (SA0+SA01)	-72.400,00	-79.900,00	-56.132,09			
Investive Gebarung								
816000	300000	Kapitaltransf. von Bund, -fonds und -kammern				0,00	83.200,00	0,00

Voranschlag 2026**Detailnachweis VA / 816 Öffentliche Beleuchtung und öffentliche Uhren - interne Vergütungen enthalten**

Fonds	Konto	Bezeichnung	EVA 2026	EVA 2025	ERA 2024	FVA 2026	FVA 2025	FRA 2024
2	3331	Kapitaltransferzahlungen von Trägern des öffentlichen Rechts				0,00	83.200,00	0,00
1	333	Einzahlungen aus Kapitaltransfers				0,00	83.200,00	0,00
SU	33	Summe Einzahlungen investive Gebarung				0,00	83.200,00	0,00
816000	005000	Anlagen zu Straßenbauten				83.200,00	0,00	0,00
2	3412	Ausz. für den Erwerb von Grundstücken & Grundstückseinricht.				83.200,00	0,00	0,00
1	341	Auszahlungen aus der Investitionstätigkeit				83.200,00	0,00	0,00
SU	34	Summe Auszahlungen investive Gebarung				83.200,00	0,00	0,00
SA	SA2	Saldo (2) Geldfluss aus der Investiven Gebarung (33-34)				-83.200,00	83.200,00	0,00
SA	SA3	Saldo (3) Nettofinanzierungssaldo (SA1+SA2)				-134.600,00	24.100,00	-36.471,19
Finanzierungstätigkeit								
SU	35	Summe Einzahlungen aus der Finanzierungstätigkeit				0,00	0,00	0,00
SU	36	Summe Auszahlungen aus der Finanzierungstätigkeit				0,00	0,00	0,00
SA	SA4	Saldo (4) Geldfluss aus der Finanzierungstätigkeit (35-36)				0,00	0,00	0,00
SA	SA5	Saldo (5) Geldfluss aus VA-wirksamer Gebarung (SA3+SA4)				-134.600,00	24.100,00	-36.471,19
UA 816		Öffentliche Beleuchtung und öffentliche Uhren						
UA 816	SA0/SA1	SA (0) Nettoerg. (21-22) / SA (1) Geldfluss op. Geb. (31-32)	-72.400,00	-79.900,00	-56.132,09	-51.400,00	-59.100,00	-36.471,19
UA 816	SA00	Saldo (00) Nettoergebnis nach Haushaltsrücklagen (SA0+SA01)	-72.400,00	-79.900,00	-56.132,09			
UA 816	SA2	Saldo (2) Geldfluss aus der Investiven Gebarung (33-34)				-83.200,00	83.200,00	0,00
UA 816	SA3	Saldo (3) Nettofinanzierungssaldo (SA1+SA2)				-134.600,00	24.100,00	-36.471,19
UA 816	SA4	Saldo (4) Geldfluss aus der Finanzierungstätigkeit (35-36)				0,00	0,00	0,00
UA 816	SA5	Saldo (5) Geldfluss aus VA-wirksamer Gebarung (SA3+SA4)				-134.600,00	24.100,00	-36.471,19

Voranschlag 2026

Detailnachweis VA / 817 Friedhöfe (einschließlich Einsegnungshallen und Krematorien) - interne Vergütungen enthalten

Fonds	Konto	Bezeichnung	EVA 2026	EVA 2025	ERA 2024	FVA 2026	FVA 2025	FRA 2024
Fonds 817000		Friedhöfe (einschließlich Einsegnungshal						
Operative Gebarung								
817000	829000	Sonstige Einnahmen	2.200,00	2.000,00	1.840,00	2.200,00	2.000,00	1.760,00
2	2116/3116	Erträge / Einz. aus Veräußerung/GWG u. sonst. Erträge/Einz.	2.200,00	2.000,00	1.840,00	2.200,00	2.000,00	1.760,00
1	211/311	Erträge / Einzahl. aus operativer Verwaltungstätigkeit	2.200,00	2.000,00	1.840,00	2.200,00	2.000,00	1.760,00
SU	21/31	Summe Erträge / Einzahlungen operative Gebarung	2.200,00	2.000,00	1.840,00	2.200,00	2.000,00	1.760,00
817000	511000	Geldb. Vertragsbed. in handw. Verwendung	1.000,00	900,00	885,39	1.000,00	900,00	885,39
2	2211/3211	Personalaufwand / Ausz. (Bezüge, Nebengeb., Mehrleistungen)	1.000,00	900,00	885,39	1.000,00	900,00	885,39
817000	580000	Dienstgeberbeiträge FLAF	100,00	100,00	33,86	100,00	100,00	33,86
817000	582000	Sonst. DG-Beiträge zur soz. Sicherheit	200,00	200,00	205,40	200,00	200,00	205,40
817000	590000	Freiwillige Sozialleistungen (nur Barl.)	0,00	0,00	27,65	0,00	0,00	27,65
2	2212/3212	Gesetzlicher und freiwilliger Sozialaufwand / Auszahlungen	300,00	300,00	266,91	300,00	300,00	266,91
817000	593000	Dot. von Rückstellungen für nicht kons. Urlaube	0,00	0,00	13,03	0,00	0,00	0,00
2	2214	Nicht finanzierungswirksamer Personalaufwand	0,00	0,00	13,03	0,00	0,00	0,00
1	221/321	Personalaufwand / Auszahlungen aus Personalaufwand	1.300,00	1.200,00	1.165,33	1.300,00	1.200,00	1.152,30
817000	400000	Geringwertige Wirtschaftsg. Anlageverm.	200,00	200,00	0,00	200,00	200,00	0,00
2	2221/3221	Gebrauchs- und Verbrauchsgüter, Handelswaren / Auszahlungen	200,00	200,00	0,00	200,00	200,00	0,00
817000	600000	Energiebezüge (Strom)	1.200,00	1.100,00	-109,09	1.200,00	1.100,00	-109,09
817000	670000	Versicherungen	100,00	100,00	50,59	100,00	100,00	50,59
2	2222/3222	Verwaltungs- und Betriebsaufwand / Auszahlungen	1.300,00	1.200,00	-58,50	1.300,00	1.200,00	-58,50
817000	700100	Betriebskosten (KG)	400,00	400,00	367,43	400,00	400,00	367,43
817000	700900	Miete Immobilie (KG)	400,00	400,00	360,00	400,00	400,00	360,00
2	2223/3223	Leasing- und Mietaufwand / Ausz. für Leasing- u. Mietaufwand	800,00	800,00	727,43	800,00	800,00	727,43
817000	720099	Vergütung Bauhof	1.000,00	1.000,00	694,00	1.000,00	1.000,00	694,00
817000	720199	Vergütung Verwaltung	300,00	300,00	735,55	300,00	300,00	735,55
817000	729000	Sonstige Ausgaben	500,00	400,00	529,00	500,00	400,00	529,00

Voranschlag 2026**Detailnachweis VA / 817 Friedhöfe (einschließlich Einsegnungshallen und Krematorien) - interne Vergütungen enthalten**

Fonds	Konto	Bezeichnung	EVA 2026	EVA 2025	ERA 2024	FVA 2026	FVA 2025	FRA 2024
2	2225/3225	Sonstiger Sachaufwand / Sonstige Auszahl. aus Sachaufwand	1.800,00	1.700,00	1.958,55	1.800,00	1.700,00	1.958,55
817000	680700	Planm. Afa Amts, Betriebs/Geschäftsausstattung	400,00	400,00	249,22	0,00	0,00	0,00
2	2226/3226	Nicht finanz.wirks. Sachaufw. / Ausz. Inanspruchn.Haftungen	400,00	400,00	249,22	0,00	0,00	0,00
1	222/322	Sachaufwand / Auszahlungen aus Sachaufwand	4.500,00	4.300,00	2.876,70	4.100,00	3.900,00	2.627,48
SU	22/32	Summe Aufwendungen / Auszahlungen operative Gebarung	5.800,00	5.500,00	4.042,03	5.400,00	5.100,00	3.779,78
SA	SA0/SA1	SA (0) Nettoerg. (21-22) / SA (1) Geldfluss op. Geb. (31-32)	-3.600,00	-3.500,00	-2.202,03	-3.200,00	-3.100,00	-2.019,78
SA	SA01	Saldo (01) Haushaltsrücklagen (230-240)	0,00	0,00	0,00			
SA	SA00	Saldo (00) Nettoergebnis nach Haushaltsrücklagen (SA0+SA01)	-3.600,00	-3.500,00	-2.202,03			
Investive Gebarung								
SU	33	Summe Einzahlungen investive Gebarung				0,00	0,00	0,00
SU	34	Summe Auszahlungen investive Gebarung				0,00	0,00	0,00
SA	SA2	Saldo (2) Geldfluss aus der Investiven Gebarung (33-34)				0,00	0,00	0,00
SA	SA3	Saldo (3) Nettofinanzierungssaldo (SA1+SA2)				-3.200,00	-3.100,00	-2.019,78
Finanzierungstätigkeit								
SU	35	Summe Einzahlungen aus der Finanzierungstätigkeit				0,00	0,00	0,00
SU	36	Summe Auszahlungen aus der Finanzierungstätigkeit				0,00	0,00	0,00
SA	SA4	Saldo (4) Geldfluss aus der Finanzierungstätigkeit (35-36)				0,00	0,00	0,00
SA	SA5	Saldo (5) Geldfluss aus VA-wirksamer Gebarung (SA3+SA4)				-3.200,00	-3.100,00	-2.019,78

Voranschlag 2026**Detailnachweis VA / 817 Friedhöfe (einschließlich Einsegnungshallen und Krematorien) - interne Vergütungen enthalten**

Fonds	Konto	Bezeichnung	EVA 2026	EVA 2025	ERA 2024	FVA 2026	FVA 2025	FRA 2024
UA 817		Friedhöfe (einschließlich Einsegnungshallen und Krematorien)						
UA 817	SA0/SA1	SA (0) Nettoerg. (21-22) / SA (1) Geldfluss op. Geb. (31-32)	-3.600,00	-3.500,00	-2.202,03	-3.200,00	-3.100,00	-2.019,78
UA 817	SA00	Saldo (00) Nettoergebnis nach Haushaltsrücklagen (SA0+SA01)	-3.600,00	-3.500,00	-2.202,03			
UA 817	SA2	Saldo (2) Geldfluss aus der Investiven Gebarung (33-34)				0,00	0,00	0,00
UA 817	SA3	Saldo (3) Nettofinanzierungssaldo (SA1+SA2)				-3.200,00	-3.100,00	-2.019,78
UA 817	SA4	Saldo (4) Geldfluss aus der Finanzierungstätigkeit (35-36)				0,00	0,00	0,00
UA 817	SA5	Saldo (5) Geldfluss aus VA-wirksamer Gebarung (SA3+SA4)				-3.200,00	-3.100,00	-2.019,78
A 81		Öffentliche Einrichtungen (sow. nicht Abschnitt 85 zuzuord.)						
A 81	SA0/SA1	SA (0) Nettoerg. (21-22) / SA (1) Geldfluss op. Geb. (31-32)	-278.600,00	-290.900,00	-200.790,20	-247.900,00	-261.000,00	-171.045,91
A 81	SA00	Saldo (00) Nettoergebnis nach Haushaltsrücklagen (SA0+SA01)	-278.600,00	-290.900,00	-185.790,20			
A 81	SA2	Saldo (2) Geldfluss aus der Investiven Gebarung (33-34)				-83.200,00	88.600,00	-38.398,08
A 81	SA3	Saldo (3) Nettofinanzierungssaldo (SA1+SA2)				-331.100,00	-172.400,00	-209.443,99
A 81	SA4	Saldo (4) Geldfluss aus der Finanzierungstätigkeit (35-36)				-4.900,00	-4.600,00	-4.190,74
A 81	SA5	Saldo (5) Geldfluss aus VA-wirksamer Gebarung (SA3+SA4)				-336.000,00	-177.000,00	-213.634,73

Voranschlag 2026**Detailnachweis VA / 839 Sonstige Betriebe und betriebsähnliche Einrichtungen - interne Vergütungen enthalten**

Fonds	Konto	Bezeichnung	EVA 2026	EVA 2025	ERA 2024	FVA 2026	FVA 2025	FRA 2024
Fonds 839000		Park & Ride Anlage						
Operative Gebarung								
839000	801000	Veräuß. von Grundst. und Grundstückseinr.	0,00	22.400,00	0,00	0,00	0,00	0,00
2	2116/3116	Erträge / Einz. aus Veräußerung/GWG u. sonst. Erträge/Einz.	0,00	22.400,00	0,00	0,00	0,00	0,00
1	211/311	Erträge / Einzahl. aus operativer Verwaltungstätigkeit	0,00	22.400,00	0,00	0,00	0,00	0,00
SU 21/31		Summe Erträge / Einzahlungen operative Gebarung	0,00	22.400,00	0,00	0,00	0,00	0,00
839000	720099	Vergütung Bauhof	2.000,00	2.000,00	0,00	2.000,00	2.000,00	0,00
839000	728000	Entgelte für sonstige Leistungen	4.800,00	0,00	0,00	4.800,00	0,00	0,00
2	2225/3225	Sonstiger Sachaufwand / Sonstige Auszahl. aus Sachaufwand	6.800,00	2.000,00	0,00	6.800,00	2.000,00	0,00
1	222/322	Sachaufwand / Auszahlungen aus Sachaufwand	6.800,00	2.000,00	0,00	6.800,00	2.000,00	0,00
839000	775000	Kapitaltransferz. an Unternehmungen	0,00	144.600,00	100.000,00	0,00	0,00	0,00
2	2233/3233	Transferaufwand / -zahlungen an Untern. (mit Finanzuntern.)	0,00	144.600,00	100.000,00	0,00	0,00	0,00
1	223/323	Transferaufwand / Auszahlungen aus Transfers	0,00	144.600,00	100.000,00	0,00	0,00	0,00
839000	650000	Zinsen für Finanzschulden	2.200,00	0,00	0,00	2.200,00	0,00	0,00
2	2241/3241	Aufwendungen / Auszahlungen für Zinsen	2.200,00	0,00	0,00	2.200,00	0,00	0,00
1	224/324	Finanzaufwand / Auszahlungen aus Finanzaufwand	2.200,00	0,00	0,00	2.200,00	0,00	0,00
SU 22/32		Summe Aufwendungen / Auszahlungen operative Gebarung	9.000,00	146.600,00	100.000,00	9.000,00	2.000,00	0,00
SA SA0/SA1		SA (0) Nettoerg. (21-22) / SA (1) Geldfluss op. Geb. (31-32)	-9.000,00	-124.200,00	-100.000,00	-9.000,00	-2.000,00	0,00
SA SA01		Saldo (01) Haushaltsrücklagen (230-240)	0,00	0,00	0,00			
SA SA00		Saldo (00) Nettoergebnis nach Haushaltsrücklagen (SA0+SA01)	-9.000,00	-124.200,00	-100.000,00			
Investive Gebarung								
839000	801000	Veräuß. von Grundst. und Grundstückseinr.				0,00	22.400,00	0,00
2	3312	Einz. aus der Veräuß. von Grundstücken & Grundstückseinricht.				0,00	22.400,00	0,00
1	331	Einzahlungen aus der Investitionstätigkeit				0,00	22.400,00	0,00
SU 33		Summe Einzahlungen investive Gebarung				0,00	22.400,00	0,00

Voranschlag 2026**Detailnachweis VA / 839 Sonstige Betriebe und betriebsähnliche Einrichtungen - interne Vergütungen enthalten**

Fonds	Konto	Bezeichnung	EVA 2026	EVA 2025	ERA 2024	FVA 2026	FVA 2025	FRA 2024
839000	775000	Kapitaltransferz. an Unternehmungen				0,00	144.600,00	0,00
2	3433	Kapitaltransferzahlungen an Unternehmen (Finanzunternehmen)				0,00	144.600,00	0,00
1	343	Auszahlungen aus Kapitaltransfers				0,00	144.600,00	0,00
SU	34	Summe Auszahlungen investive Gebarung				0,00	144.600,00	0,00
SA	SA2	Saldo (2) Geldfluss aus der Investiven Gebarung (33-34)				0,00	-122.200,00	0,00
SA	SA3	Saldo (3) Nettofinanzierungssaldo (SA1+SA2)				-9.000,00	-124.200,00	0,00
Finanzierungstätigkeit								
839000	346000	Investitionsdarlehen von Finanz.unt.				179.200,00	179.200,00	0,00
2	3514	Einzahlungen aus Finanzschulden (Finanzunternehmen)				179.200,00	179.200,00	0,00
1	351	Einzahlungen aus der Aufnahme von Finanzschulden				179.200,00	179.200,00	0,00
SU	35	Summe Einzahlungen aus der Finanzierungstätigkeit				179.200,00	179.200,00	0,00
839000	346000	Investitionsdarlehen von Finanz.unt.				5.000,00	0,00	0,00
2	3614	Auszahlungen aus Finanzschulden				5.000,00	0,00	0,00
1	361	Auszahlungen aus der Tilgung von Finanzschulden				5.000,00	0,00	0,00
SU	36	Summe Auszahlungen aus der Finanzierungstätigkeit				5.000,00	0,00	0,00
SA	SA4	Saldo (4) Geldfluss aus der Finanzierungstätigkeit (35-36)				174.200,00	179.200,00	0,00
SA	SA5	Saldo (5) Geldfluss aus VA-wirksamer Gebarung (SA3+SA4)				165.200,00	55.000,00	0,00
UA 839		Sonstige Betriebe und betriebsähnliche Einrichtungen						
UA 839	SA0/SA1	SA (0) Nettoerg. (21-22) / SA (1) Geldfluss op. Geb. (31-32)	-9.000,00	-124.200,00	-100.000,00	-9.000,00	-2.000,00	0,00
UA 839	SA00	Saldo (00) Nettoergebnis nach Haushaltsrücklagen (SA0+SA01)	-9.000,00	-124.200,00	-100.000,00			
UA 839	SA2	Saldo (2) Geldfluss aus der Investiven Gebarung (33-34)				0,00	-122.200,00	0,00
UA 839	SA3	Saldo (3) Nettofinanzierungssaldo (SA1+SA2)				-9.000,00	-124.200,00	0,00
UA 839	SA4	Saldo (4) Geldfluss aus der Finanzierungstätigkeit (35-36)				174.200,00	179.200,00	0,00
UA 839	SA5	Saldo (5) Geldfluss aus VA-wirksamer Gebarung (SA3+SA4)				165.200,00	55.000,00	0,00

Voranschlag 2026**Detailnachweis VA / 839 Sonstige Betriebe und betriebsähnliche Einrichtungen - interne Vergütungen enthalten**

Fonds	Konto	Bezeichnung	EVA 2026	EVA 2025	ERA 2024	FVA 2026	FVA 2025	FRA 2024
A 83		Betriebsähnliche Einrichtungen und Betriebe (Fortsetzung)						
A 83	SA0/SA1	SA (0) Nettoerg. (21-22) / SA (1) Geldfluss op. Geb. (31-32)	-9.000,00	-124.200,00	-100.000,00	-9.000,00	-2.000,00	0,00
A 83	SA00	Saldo (00) Nettoergebnis nach Haushaltsrücklagen (SA0+SA01)	-9.000,00	-124.200,00	-100.000,00			
A 83	SA2	Saldo (2) Geldfluss aus der Investiven Gebarung (33-34)				0,00	-122.200,00	0,00
A 83	SA3	Saldo (3) Nettofinanzierungssaldo (SA1+SA2)				-9.000,00	-124.200,00	0,00
A 83	SA4	Saldo (4) Geldfluss aus der Finanzierungstätigkeit (35-36)				174.200,00	179.200,00	0,00
A 83	SA5	Saldo (5) Geldfluss aus VA-wirksamer Gebarung (SA3+SA4)				165.200,00	55.000,00	0,00

Voranschlag 2026

Detailnachweis VA / 840 Grundbesitz - interne Vergütungen enthalten

Fonds	Konto	Bezeichnung	EVA 2026	EVA 2025	ERA 2024	FVA 2026	FVA 2025	FRA 2024
Fonds 840000		Grundbesitz						
Operative Gebarung								
840000	811000	Miet- und Pächterträge	100,00	100,00	0,00	100,00	100,00	0,00
2	2115/3115	Erträge / Einzahlungen aus Besitz und wirtschaftl. Tätigkeit	100,00	100,00	0,00	100,00	100,00	0,00
1	211/311	Erträge / Einzahl. aus operativer Verwaltungstätigkeit	100,00	100,00	0,00	100,00	100,00	0,00
SU 21/31		Summe Erträge / Einzahlungen operative Gebarung	100,00	100,00	0,00	100,00	100,00	0,00
840000	710000	Öffentliche Abgaben ohne Geb. gem. FAG	100,00	100,00	121,40	100,00	100,00	121,40
2	2225/3225	Sonstiger Sachaufwand / Sonstige Auszahl. aus Sachaufwand	100,00	100,00	121,40	100,00	100,00	121,40
1	222/322	Sachaufwand / Auszahlungen aus Sachaufwand	100,00	100,00	121,40	100,00	100,00	121,40
SU 22/32		Summe Aufwendungen / Auszahlungen operative Gebarung	100,00	100,00	121,40	100,00	100,00	121,40
SA SA0/SA1		SA (0) Nettoerg. (21-22) / SA (1) Geldfluss op. Geb. (31-32)	0,00	0,00	-121,40	0,00	0,00	-121,40
SA SA01		Saldo (01) Haushaltsrücklagen (230-240)	0,00	0,00	0,00			
SA SA00		Saldo (00) Nettoergebnis nach Haushaltsrücklagen (SA0+SA01)	0,00	0,00	-121,40			
Investive Gebarung								
SU 33		Summe Einzahlungen investive Gebarung				0,00	0,00	0,00
SU 34		Summe Auszahlungen investive Gebarung				0,00	0,00	0,00
SA SA2		Saldo (2) Geldfluss aus der Investiven Gebarung (33-34)				0,00	0,00	0,00
SA SA3		Saldo (3) Nettofinanzierungssaldo (SA1+SA2)				0,00	0,00	-121,40
Finanzierungstätigkeit								
SU 35		Summe Einzahlungen aus der Finanzierungstätigkeit				0,00	0,00	0,00
SU 36		Summe Auszahlungen aus der Finanzierungstätigkeit				0,00	0,00	0,00
SA SA4		Saldo (4) Geldfluss aus der Finanzierungstätigkeit (35-36)				0,00	0,00	0,00
SA SA5		Saldo (5) Geldfluss aus VA-wirksamer Gebarung (SA3+SA4)				0,00	0,00	-121,40

Voranschlag 2026**Detailnachweis VA / 840 Grundbesitz - interne Vergütungen enthalten**

Fonds	Konto	Bezeichnung	EVA 2026	EVA 2025	ERA 2024	FVA 2026	FVA 2025	FRA 2024
UA 840		Grundbesitz						
UA 840	SA0/SA1	SA (0) Nettoerg. (21-22) / SA (1) Geldfluss op. Geb. (31-32)	0,00	0,00	-121,40	0,00	0,00	-121,40
UA 840	SA00	Saldo (00) Nettoergebnis nach Haushaltsrücklagen (SA0+SA01)	0,00	0,00	-121,40			
UA 840	SA2	Saldo (2) Geldfluss aus der Investiven Gebarung (33-34)				0,00	0,00	0,00
UA 840	SA3	Saldo (3) Nettofinanzierungssaldo (SA1+SA2)				0,00	0,00	-121,40
UA 840	SA4	Saldo (4) Geldfluss aus der Finanzierungstätigkeit (35-36)				0,00	0,00	0,00
UA 840	SA5	Saldo (5) Geldfluss aus VA-wirksamer Gebarung (SA3+SA4)				0,00	0,00	-121,40
A 84		Liegenschaften, Wohn-und Geschäftsgebäude						
A 84	SA0/SA1	SA (0) Nettoerg. (21-22) / SA (1) Geldfluss op. Geb. (31-32)	0,00	0,00	-121,40	0,00	0,00	-121,40
A 84	SA00	Saldo (00) Nettoergebnis nach Haushaltsrücklagen (SA0+SA01)	0,00	0,00	-121,40			
A 84	SA2	Saldo (2) Geldfluss aus der Investiven Gebarung (33-34)				0,00	0,00	0,00
A 84	SA3	Saldo (3) Nettofinanzierungssaldo (SA1+SA2)				0,00	0,00	-121,40
A 84	SA4	Saldo (4) Geldfluss aus der Finanzierungstätigkeit (35-36)				0,00	0,00	0,00
A 84	SA5	Saldo (5) Geldfluss aus VA-wirksamer Gebarung (SA3+SA4)				0,00	0,00	-121,40

Voranschlag 2026

Detailnachweis VA / 850 Betriebe der Wasserversorgung - interne Vergütungen enthalten

Fonds	Konto	Bezeichnung	EVA 2026	EVA 2025	ERA 2024	FVA 2026	FVA 2025	FRA 2024
Fonds 850000		Betr. Wasserversorg.						
Operative Gebarung								
850000	852000	Geb. f.d. Benützung v. Gde-Einrichtungen	891.300,00	700.500,00	774.265,19	891.300,00	700.500,00	774.265,19
2	2113/3113	Erträge / Einzahlungen aus Gebühren	891.300,00	700.500,00	774.265,19	891.300,00	700.500,00	774.265,19
1	211/311	Erträge / Einzahl. aus operativer Verwaltungstätigkeit	891.300,00	700.500,00	774.265,19	891.300,00	700.500,00	774.265,19
850000	864000	Transfers von Unternehmen und andere (ohne Fin.u.)	6.600,00	8.400,00	28.969,60	6.600,00	8.400,00	10.386,75
2	2123/3123	Transferertrag / -zahlungen von Untern. (mit Finanzuntern.)	6.600,00	8.400,00	28.969,60	6.600,00	8.400,00	10.386,75
1	212/312	Erträge aus Transfers / Einzahlungen aus Transfers	6.600,00	8.400,00	28.969,60	6.600,00	8.400,00	10.386,75
SU 21/31		Summe Erträge / Einzahlungen operative Gebarung	897.900,00	708.900,00	803.234,79	897.900,00	708.900,00	784.651,94
850000	720199	Vergütung Verwaltung	3.300,00	3.100,00	3.268,50	3.300,00	3.100,00	3.268,50
850000	720399	Vergütung pol. Vertretung	3.300,00	5.300,00	3.216,64	3.300,00	5.300,00	3.216,64
850000	728000	Entgelte für sonstige Leistungen	891.300,00	700.500,00	775.167,87	891.300,00	700.500,00	775.167,87
2	2225/3225	Sonstiger Sachaufwand / Sonstige Auszahl. aus Sachaufwand	897.900,00	708.900,00	781.653,01	897.900,00	708.900,00	781.653,01
1	222/322	Sachaufwand / Auszahlungen aus Sachaufwand	897.900,00	708.900,00	781.653,01	897.900,00	708.900,00	781.653,01
SU 22/32		Summe Aufwendungen / Auszahlungen operative Gebarung	897.900,00	708.900,00	781.653,01	897.900,00	708.900,00	781.653,01
SA SA0/SA1		SA (0) Nettoerg. (21-22) / SA (1) Geldfluss op. Geb. (31-32)	0,00	0,00	21.581,78	0,00	0,00	2.998,93
SA SA01		Saldo (01) Haushaltsrücklagen (230-240)	0,00	0,00	0,00			
SA SA00		Saldo (00) Nettoergebnis nach Haushaltsrücklagen (SA0+SA01)	0,00	0,00	21.581,78			
Investive Gebarung								
SU 33		Summe Einzahlungen investive Gebarung				0,00	0,00	0,00
SU 34		Summe Auszahlungen investive Gebarung				0,00	0,00	0,00
SA SA2		Saldo (2) Geldfluss aus der Investiven Gebarung (33-34)				0,00	0,00	0,00
SA SA3		Saldo (3) Nettofinanzierungssaldo (SA1+SA2)				0,00	0,00	2.998,93
Finanzierungstätigkeit								
SU 35		Summe Einzahlungen aus der Finanzierungstätigkeit				0,00	0,00	0,00

Voranschlag 2026**Detailnachweis VA / 850 Betriebe der Wasserversorgung - interne Vergütungen enthalten**

Fonds	Konto	Bezeichnung	EVA 2026	EVA 2025	ERA 2024	FVA 2026	FVA 2025	FRA 2024
SU 36		Summe Auszahlungen aus der Finanzierungstätigkeit				0,00	0,00	0,00
SA SA4		Saldo (4) Geldfluss aus der Finanzierungstätigkeit (35-36)				0,00	0,00	0,00
SA SA5		Saldo (5) Geldfluss aus VA-wirksamer Gebarung (SA3+SA4)				0,00	0,00	2.998,93
Fonds 850100 Erschließung Wasserversorgung								
Operative Gebarung								
SU 21/31		Summe Erträge / Einzahlungen operative Gebarung	0,00	0,00	0,00	0,00	0,00	0,00
850100 612000		Instandhaltung von Wasser/Kanalanlagen	0,00	0,00	2.184,12	0,00	0,00	2.184,12
2 2224/3224		Instandhaltung / Auszahlungen für Instandhaltung	0,00	0,00	2.184,12	0,00	0,00	2.184,12
850100 728000		Entgelte für sonstige Leistungen	0,00	0,00	8.940,66	0,00	0,00	8.940,66
2 2225/3225		Sonstiger Sachaufwand / Sonstige Auszahl. aus Sachaufwand	0,00	0,00	8.940,66	0,00	0,00	8.940,66
1 222/322		Sachaufwand / Auszahlungen aus Sachaufwand	0,00	0,00	11.124,78	0,00	0,00	11.124,78
850100 755000		Lfd. Transferz. an Unternehmungen	0,00	0,00	10.457,00	0,00	0,00	10.457,00
2 2233/3233		Transferaufwand / -zahlungen an Untern. (mit Finanzuntern.)	0,00	0,00	10.457,00	0,00	0,00	10.457,00
1 223/323		Transferaufwand / Auszahlungen aus Transfers	0,00	0,00	10.457,00	0,00	0,00	10.457,00
SU 22/32		Summe Aufwendungen / Auszahlungen operative Gebarung	0,00	0,00	21.581,78	0,00	0,00	21.581,78
SA SA0/SA1		SA (0) Nettoerg. (21-22) / SA (1) Geldfluss op. Geb. (31-32)	0,00	0,00	-21.581,78	0,00	0,00	-21.581,78
SA SA01		Saldo (01) Haushaltsrücklagen (230-240)	0,00	0,00	0,00			
SA SA00		Saldo (00) Nettoergebnis nach Haushaltsrücklagen (SA0+SA01)	0,00	0,00	-21.581,78			
Investive Gebarung								
SU 33		Summe Einzahlungen investive Gebarung				0,00	0,00	0,00
SU 34		Summe Auszahlungen investive Gebarung				0,00	0,00	0,00
SA SA2		Saldo (2) Geldfluss aus der Investiven Gebarung (33-34)				0,00	0,00	0,00
SA SA3		Saldo (3) Nettofinanzierungssaldo (SA1+SA2)				0,00	0,00	-21.581,78
Finanzierungstätigkeit								

Voranschlag 2026**Detailnachweis VA / 850 Betriebe der Wasserversorgung - interne Vergütungen enthalten**

Fonds	Konto	Bezeichnung	EVA 2026	EVA 2025	ERA 2024	FVA 2026	FVA 2025	FRA 2024
SU	35	Summe Einzahlungen aus der Finanzierungstätigkeit				0,00	0,00	0,00
SU	36	Summe Auszahlungen aus der Finanzierungstätigkeit				0,00	0,00	0,00
SA	SA4	Saldo (4) Geldfluss aus der Finanzierungstätigkeit (35-36)				0,00	0,00	0,00
SA	SA5	Saldo (5) Geldfluss aus VA-wirksamer Gebarung (SA3+SA4)				0,00	0,00	-21.581,78
UA	850	Betriebe der Wasserversorgung						
UA 850	SA0/SA1	SA (0) Nettoerg. (21-22) / SA (1) Geldfluss op. Geb. (31-32)	0,00	0,00	0,00	0,00	0,00	-18.582,85
UA 850	SA00	Saldo (00) Nettoergebnis nach Haushaltsrücklagen (SA0+SA01)	0,00	0,00	0,00			
UA 850	SA2	Saldo (2) Geldfluss aus der Investiven Gebarung (33-34)				0,00	0,00	0,00
UA 850	SA3	Saldo (3) Nettofinanzierungssaldo (SA1+SA2)				0,00	0,00	-18.582,85
UA 850	SA4	Saldo (4) Geldfluss aus der Finanzierungstätigkeit (35-36)				0,00	0,00	0,00
UA 850	SA5	Saldo (5) Geldfluss aus VA-wirksamer Gebarung (SA3+SA4)				0,00	0,00	-18.582,85

Voranschlag 2026

Detailnachweis VA / 851 Betriebe der Abwasserbeseitigung - interne Vergütungen enthalten

Fonds	Konto	Bezeichnung	EVA 2026	EVA 2025	ERA 2024	FVA 2026	FVA 2025	FRA 2024
Fonds 851000		Betr. Abwasserbeseit						
Operative Gebarung								
851000	852000	Geb. f.d. Benützung v. Gde-Einrichtungen	1.454.900,00	1.460.400,00	1.416.936,13	1.454.900,00	1.460.400,00	1.416.936,13
2	2113/3113	Erträge / Einzahlungen aus Gebühren	1.454.900,00	1.460.400,00	1.416.936,13	1.454.900,00	1.460.400,00	1.416.936,13
1	211/311	Erträge / Einzahl. aus operativer Verwaltungstätigkeit	1.454.900,00	1.460.400,00	1.416.936,13	1.454.900,00	1.460.400,00	1.416.936,13
851000	864000	Transfers von Unternehmen und andere (ohne Fin.u.)	6.600,00	6.700,00	12.366,20	6.600,00	6.700,00	15.752,95
2	2123/3123	Transferertrag / -zahlungen von Untern. (mit Finanzuntern.)	6.600,00	6.700,00	12.366,20	6.600,00	6.700,00	15.752,95
1	212/312	Erträge aus Transfers / Einzahlungen aus Transfers	6.600,00	6.700,00	12.366,20	6.600,00	6.700,00	15.752,95
SU	21/31	Summe Erträge / Einzahlungen operative Gebarung	1.461.500,00	1.467.100,00	1.429.302,33	1.461.500,00	1.467.100,00	1.432.689,08
851000	612000	Instandhaltung von Wasser/Kanalanlagen	0,00	0,00	4.088,09	0,00	0,00	4.088,09
2	2224/3224	Instandhaltung / Auszahlungen für Instandhaltung	0,00	0,00	4.088,09	0,00	0,00	4.088,09
851000	720199	Vergütung Verwaltung	3.300,00	3.500,00	3.268,50	3.300,00	3.500,00	3.268,50
851000	720399	Vergütung pol. Vertretung	3.300,00	3.200,00	3.216,64	3.300,00	3.200,00	3.216,64
851000	728000	Entgelte für sonstige Leistungen	1.454.900,00	1.460.400,00	1.418.729,10	1.454.900,00	1.460.400,00	1.418.729,10
2	2225/3225	Sonstiger Sachaufwand / Sonstige Auszahl. aus Sachaufwand	1.461.500,00	1.467.100,00	1.425.214,24	1.461.500,00	1.467.100,00	1.425.214,24
1	222/322	Sachaufwand / Auszahlungen aus Sachaufwand	1.461.500,00	1.467.100,00	1.429.302,33	1.461.500,00	1.467.100,00	1.429.302,33
851000	775000	Kapitaltransferz. an Unternehmungen	27.600,00	27.600,00	0,00	0,00	0,00	0,00
2	2233/3233	Transferaufwand / -zahlungen an Untern. (mit Finanzuntern.)	27.600,00	27.600,00	0,00	0,00	0,00	0,00
1	223/323	Transferaufwand / Auszahlungen aus Transfers	27.600,00	27.600,00	0,00	0,00	0,00	0,00
SU	22/32	Summe Aufwendungen / Auszahlungen operative Gebarung	1.489.100,00	1.494.700,00	1.429.302,33	1.461.500,00	1.467.100,00	1.429.302,33
SA	SA0/SA1	SA (0) Nettoerg. (21-22) / SA (1) Geldfluss op. Geb. (31-32)	-27.600,00	-27.600,00	0,00	0,00	0,00	3.386,75
SA	SA01	Saldo (01) Haushaltsrücklagen (230-240)	0,00	0,00	0,00			
SA	SA00	Saldo (00) Nettoergebnis nach Haushaltsrücklagen (SA0+SA01)	-27.600,00	-27.600,00	0,00			
Investive Gebarung								
851000	241000	Investitionsförderungsdarlehen an Länder				27.600,00	27.600,00	27.575,42

Voranschlag 2026**Detailnachweis VA / 851 Betriebe der Abwasserbeseitigung - interne Vergütungen enthalten**

Fonds	Konto	Bezeichnung	EVA 2026	EVA 2025	ERA 2024	FVA 2026	FVA 2025	FRA 2024
2	3321	Einzahlungen aus Darlehen an Träger des öffentlichen Rechts				27.600,00	27.600,00	27.575,42
1	332	Einz. a.d. Rückzahlung von Darlehen u. gewähr. Vorschüssen				27.600,00	27.600,00	27.575,42
851000	305000	Kapitaltransfers von Unternehmen				0,00	0,00	4.485,14
2	3333	Kapitaltransferzahlungen von Unternehmen				0,00	0,00	4.485,14
1	333	Einzahlungen aus Kapitaltransfers				0,00	0,00	4.485,14
SU	33	Summe Einzahlungen investive Gebarung				27.600,00	27.600,00	32.060,56
851000	002000	Straßenbauten				0,00	0,00	4.485,14
2	3412	Ausz. für den Erwerb von Grundstücken & Grundstückseinricht.				0,00	0,00	4.485,14
1	341	Auszahlungen aus der Investitionstätigkeit				0,00	0,00	4.485,14
851000	775000	Kapitaltransferz. an Unternehmungen				27.600,00	27.600,00	27.575,42
2	3433	Kapitaltransferzahlungen an Unternehmen (Finanzunternehmen)				27.600,00	27.600,00	27.575,42
1	343	Auszahlungen aus Kapitaltransfers				27.600,00	27.600,00	27.575,42
SU	34	Summe Auszahlungen investive Gebarung				27.600,00	27.600,00	32.060,56
SA	SA2	Saldo (2) Geldfluss aus der Investiven Gebarung (33-34)				0,00	0,00	0,00
SA	SA3	Saldo (3) Nettofinanzierungssaldo (SA1+SA2)				0,00	0,00	3.386,75
Finanzierungstätigkeit								
SU	35	Summe Einzahlungen aus der Finanzierungstätigkeit				0,00	0,00	0,00
SU	36	Summe Auszahlungen aus der Finanzierungstätigkeit				0,00	0,00	0,00
SA	SA4	Saldo (4) Geldfluss aus der Finanzierungstätigkeit (35-36)				0,00	0,00	0,00
SA	SA5	Saldo (5) Geldfluss aus VA-wirksamer Gebarung (SA3+SA4)				0,00	0,00	3.386,75

Voranschlag 2026**Detailnachweis VA / 851 Betriebe der Abwasserbeseitigung - interne Vergütungen enthalten**

Fonds	Konto	Bezeichnung	EVA 2026	EVA 2025	ERA 2024	FVA 2026	FVA 2025	FRA 2024
UA 851		Betriebe der Abwasserbeseitigung						
UA 851	SA0/SA1	SA (0) Nettoerg. (21-22) / SA (1) Geldfluss op. Geb. (31-32)	-27.600,00	-27.600,00	0,00	0,00	0,00	3.386,75
UA 851	SA00	Saldo (00) Nettoergebnis nach Haushaltsrücklagen (SA0+SA01)	-27.600,00	-27.600,00	0,00			
UA 851	SA2	Saldo (2) Geldfluss aus der Investiven Gebarung (33-34)				0,00	0,00	0,00
UA 851	SA3	Saldo (3) Nettofinanzierungssaldo (SA1+SA2)				0,00	0,00	3.386,75
UA 851	SA4	Saldo (4) Geldfluss aus der Finanzierungstätigkeit (35-36)				0,00	0,00	0,00
UA 851	SA5	Saldo (5) Geldfluss aus VA-wirksamer Gebarung (SA3+SA4)				0,00	0,00	3.386,75

Voranschlag 2026**Detailnachweis VA / 852 Betriebe der Müllbeseitigung - interne Vergütungen enthalten**

Fonds	Konto	Bezeichnung	EVA 2026	EVA 2025	ERA 2024	FVA 2026	FVA 2025	FRA 2024
Fonds 852000		Betr. Müllbeseit.						
Operative Gebarung								
852000	852000	Geb. f.d. Benützung v. Gde-Einrichtungen	473.700,00	433.500,00	408.977,36	473.700,00	433.500,00	406.708,99
2	2113/3113	Erträge / Einzahlungen aus Gebühren	473.700,00	433.500,00	408.977,36	473.700,00	433.500,00	406.708,99
852000	816000	Kostenbeiträge (Kostenersätze) für sonst. Leist.	1.100,00	1.000,00	929,00	1.100,00	1.000,00	929,00
2	2114/3114	Erträge / Einzahlungen aus Leistungen	1.100,00	1.000,00	929,00	1.100,00	1.000,00	929,00
852000	808000	Veräußerung von Waren	8.000,00	8.000,00	9.086,75	8.000,00	8.000,00	9.534,02
852000	829900	Sonstige Einnahmen (Zuführung)	0,00	0,00	8.229,63	0,00	0,00	8.229,63
2	2116/3116	Erträge / Einz. aus Veräußerung/GWG u. sonst. Erträge/Einz.	8.000,00	8.000,00	17.316,38	8.000,00	8.000,00	17.763,65
1	211/311	Erträge / Einzahl. aus operativer Verwaltungstätigkeit	482.800,00	442.500,00	427.222,74	482.800,00	442.500,00	425.401,64
852000	861010	Gebührenbremse 2024	0,00	0,00	81.764,00	0,00	0,00	81.764,00
2	2121/3121	Transferertrag / -zahlungen von Trägern des öffentl. Rechts	0,00	0,00	81.764,00	0,00	0,00	81.764,00
1	212/312	Erträge aus Transfers / Einzahlungen aus Transfers	0,00	0,00	81.764,00	0,00	0,00	81.764,00
SU 21/31		Summe Erträge / Einzahlungen operative Gebarung	482.800,00	442.500,00	508.986,74	482.800,00	442.500,00	507.165,64
852000	400000	Geringwertige Wirtschaftsg. Anlageverm.	700,00	500,00	690,75	700,00	500,00	690,75
852000	413000	Handelswaren	8.000,00	8.000,00	6.178,15	8.000,00	8.000,00	6.178,15
2	2221/3221	Gebrauchs- und Verbrauchsgüter, Handelswaren / Auszahlungen	8.700,00	8.500,00	6.868,90	8.700,00	8.500,00	6.868,90
852000	700000	Mietzinse	100,00	100,00	70,00	100,00	100,00	70,00
2	2223/3223	Leasing- und Mietaufwand / Ausz. für Leasing- u. Mietaufwand	100,00	100,00	70,00	100,00	100,00	70,00
852000	690000	Schadensfälle	0,00	0,00	1,45	0,00	0,00	0,00
852000	720099	Vergütung Bauhof	14.200,00	14.200,00	24.465,50	14.200,00	14.200,00	24.465,50
852000	720199	Vergütung Verwaltung	6.000,00	6.000,00	12.778,41	6.000,00	6.000,00	12.778,41
852000	720399	Vergütung pol. Vertretung	2.500,00	2.500,00	6.433,28	2.500,00	2.500,00	6.433,28
852000	728000	Entgelte für sonstige Leistungen	168.000,00	165.900,00	163.487,35	168.000,00	165.900,00	155.915,03
852000	728200	Entgelte so Leistung	50.000,00	45.200,00	49.868,17	50.000,00	45.200,00	45.156,41
852000	728400	Entgelte für sonstige Leistungen	137.300,00	126.000,00	133.842,92	137.300,00	126.000,00	122.274,46

Voranschlag 2026**Detailnachweis VA / 852 Betriebe der Müllbeseitigung - interne Vergütungen enthalten**

Fonds	Konto	Bezeichnung	EVA 2026	EVA 2025	ERA 2024	FVA 2026	FVA 2025	FRA 2024
852000	729900	Sonstige Ausgaben (Zuführung)	0,00	0,00	8.229,63	0,00	0,00	8.229,63
2	2225/3225	Sonstiger Sachaufwand / Sonstige Auszahl. aus Sachaufwand	378.000,00	359.800,00	399.106,71	378.000,00	359.800,00	375.252,72
852000	680500	Planm. Afa Sonderanlagen	600,00	800,00	764,39	0,00	0,00	0,00
852000	680700	Planm. Afa Amts, Betriebs/Geschäftsausstattung	200,00	200,00	108,80	0,00	0,00	0,00
2	2226/3226	Nicht finanz.wirks. Sachaufw. / Ausz. Inanspruchn.Haftungen	800,00	1.000,00	873,19	0,00	0,00	0,00
1	222/322	Sachaufwand / Auszahlungen aus Sachaufwand	387.600,00	369.400,00	406.918,80	386.800,00	368.400,00	382.191,62
852000	752000	Lfd. Transferz. an Gemeinden	96.000,00	74.100,00	70.630,16	96.000,00	74.100,00	70.630,16
2	2231/3231	Transferaufwand / -zahlungen an Träger des öffentl. Rechts	96.000,00	74.100,00	70.630,16	96.000,00	74.100,00	70.630,16
852000	755010	Transfers an Unternehmen (Gebührenbremse)	0,00	0,00	10.964,55	0,00	0,00	10.038,87
2	2233/3233	Transferaufwand / -zahlungen an Untern. (mit Finanzuntern.)	0,00	0,00	10.964,55	0,00	0,00	10.038,87
852000	768010	Lfd. Transferz. an priv. Haushalte (Gebührenbremse)	0,00	0,00	70.734,72	0,00	0,00	70.555,68
2	2234/3234	Transferaufwand / -zahlungen an Haush. & Org.o.Erwerbschar.	0,00	0,00	70.734,72	0,00	0,00	70.555,68
1	223/323	Transferaufwand / Auszahlungen aus Transfers	96.000,00	74.100,00	152.329,43	96.000,00	74.100,00	151.224,71
SU	22/32	Summe Aufwendungen / Auszahlungen operative Gebarung	483.600,00	443.500,00	559.248,23	482.800,00	442.500,00	533.416,33
SA	SA0/SA1	SA (0) Nettoerg. (21-22) / SA (1) Geldfluss op. Geb. (31-32)	-800,00	-1.000,00	-50.261,49	0,00	0,00	-26.250,69
852000	894000	Entn.zweckgeb. HH-RL (Infrastrukturb.)	0,00	0,00	8.229,63			
2	2301	Entnahmen von Haushaltsrücklagen	0,00	0,00	8.229,63			
1	230	Entnahmen von Haushaltsrücklagen	0,00	0,00	8.229,63			
SA	SA01	Saldo (01) Haushaltsrücklagen (230-240)	0,00	0,00	8.229,63			
SA	SA00	Saldo (00) Nettoergebnis nach Haushaltsrücklagen (SA0+SA01)	-800,00	-1.000,00	-42.031,86			
Investive Gebarung								
SU	33	Summe Einzahlungen investive Gebarung				0,00	0,00	0,00
SU	34	Summe Auszahlungen investive Gebarung				0,00	0,00	0,00
SA	SA2	Saldo (2) Geldfluss aus der Investiven Gebarung (33-34)				0,00	0,00	0,00
SA	SA3	Saldo (3) Nettofinanzierungssaldo (SA1+SA2)				0,00	0,00	-26.250,69
Finanzierungstätigkeit								

Voranschlag 2026**Detailnachweis VA / 852 Betriebe der Müllbeseitigung - interne Vergütungen enthalten**

Fonds	Konto	Bezeichnung	EVA 2026	EVA 2025	ERA 2024	FVA 2026	FVA 2025	FRA 2024
SU 35		Summe Einzahlungen aus der Finanzierungstätigkeit				0,00	0,00	0,00
SU 36		Summe Auszahlungen aus der Finanzierungstätigkeit				0,00	0,00	0,00
SA SA4		Saldo (4) Geldfluss aus der Finanzierungstätigkeit (35-36)				0,00	0,00	0,00
SA SA5		Saldo (5) Geldfluss aus VA-wirksamer Gebarung (SA3+SA4)				0,00	0,00	-26.250,69
UA 852		Betriebe der Müllbeseitigung						
UA 852	SA0/SA1	SA (0) Nettoerg. (21-22) / SA (1) Geldfluss op. Geb. (31-32)	-800,00	-1.000,00	-50.261,49	0,00	0,00	-26.250,69
UA 852	SA00	Saldo (00) Nettoergebnis nach Haushaltsrücklagen (SA0+SA01)	-800,00	-1.000,00	-42.031,86			
UA 852	SA2	Saldo (2) Geldfluss aus der Investiven Gebarung (33-34)				0,00	0,00	0,00
UA 852	SA3	Saldo (3) Nettofinanzierungssaldo (SA1+SA2)				0,00	0,00	-26.250,69
UA 852	SA4	Saldo (4) Geldfluss aus der Finanzierungstätigkeit (35-36)				0,00	0,00	0,00
UA 852	SA5	Saldo (5) Geldfluss aus VA-wirksamer Gebarung (SA3+SA4)				0,00	0,00	-26.250,69
A 85		Betriebe mit marktbestimmter Tätigkeit						
A 85	SA0/SA1	SA (0) Nettoerg. (21-22) / SA (1) Geldfluss op. Geb. (31-32)	-28.400,00	-28.600,00	-50.261,49	0,00	0,00	-41.446,79
A 85	SA00	Saldo (00) Nettoergebnis nach Haushaltsrücklagen (SA0+SA01)	-28.400,00	-28.600,00	-42.031,86			
A 85	SA2	Saldo (2) Geldfluss aus der Investiven Gebarung (33-34)				0,00	0,00	0,00
A 85	SA3	Saldo (3) Nettofinanzierungssaldo (SA1+SA2)				0,00	0,00	-41.446,79
A 85	SA4	Saldo (4) Geldfluss aus der Finanzierungstätigkeit (35-36)				0,00	0,00	0,00
A 85	SA5	Saldo (5) Geldfluss aus VA-wirksamer Gebarung (SA3+SA4)				0,00	0,00	-41.446,79

Voranschlag 2026**Detailnachweis VA / 852 Betriebe der Müllbeseitigung - interne Vergütungen enthalten**

Fonds	Konto	Bezeichnung	EVA 2026	EVA 2025	ERA 2024	FVA 2026	FVA 2025	FRA 2024
Gruppe 8		Dienstleistungen						
Gruppe 8	SA0/SA1	SA (0) Nettoerg. (21-22) / SA (1) Geldfluss op. Geb. (31-32)	-316.000,00	-443.700,00	-351.173,09	-256.900,00	-263.000,00	-212.614,10
Gruppe 8	SA00	Saldo (00) Nettoergebnis nach Haushaltsrücklagen (SA0+SA01)	-316.000,00	-443.700,00	-327.943,46			
Gruppe 8	SA2	Saldo (2) Geldfluss aus der Investiven Gebarung (33-34)				-83.200,00	-33.600,00	-38.398,08
Gruppe 8	SA3	Saldo (3) Nettofinanzierungssaldo (SA1+SA2)				-340.100,00	-296.600,00	-251.012,18
Gruppe 8	SA4	Saldo (4) Geldfluss aus der Finanzierungstätigkeit (35-36)				169.300,00	174.600,00	-4.190,74
Gruppe 8	SA5	Saldo (5) Geldfluss aus VA-wirksamer Gebarung (SA3+SA4)				-170.800,00	-122.000,00	-255.202,92

Voranschlag 2026

Detailnachweis VA / 900 Gesonderte Verwaltung - interne Vergütungen enthalten

Fonds	Konto	Bezeichnung	EVA 2026	EVA 2025	ERA 2024	FVA 2026	FVA 2025	FRA 2024
Fonds 900000		Gesonderte Verwaltung						
Operative Gebarung								
SU 21/31		Summe Erträge / Einzahlungen operative Gebarung	0,00	0,00	0,00	0,00	0,00	0,00
900000	640000	Rechtskosten	400,00	300,00	319,61	400,00	300,00	319,61
2	2222/3222	Verwaltungs- und Betriebsaufwand / Auszahlungen	400,00	300,00	319,61	400,00	300,00	319,61
1	222/322	Sachaufwand / Auszahlungen aus Sachaufwand	400,00	300,00	319,61	400,00	300,00	319,61
SU 22/32		Summe Aufwendungen / Auszahlungen operative Gebarung	400,00	300,00	319,61	400,00	300,00	319,61
SA SA0/SA1		SA (0) Nettoerg. (21-22) / SA (1) Geldfluss op. Geb. (31-32)	-400,00	-300,00	-319,61	-400,00	-300,00	-319,61
SA SA01		Saldo (01) Haushaltsrücklagen (230-240)	0,00	0,00	0,00			
SA SA00		Saldo (00) Nettoergebnis nach Haushaltsrücklagen (SA0+SA01)	-400,00	-300,00	-319,61			
Investive Gebarung								
SU 33		Summe Einzahlungen investive Gebarung				0,00	0,00	0,00
SU 34		Summe Auszahlungen investive Gebarung				0,00	0,00	0,00
SA SA2		Saldo (2) Geldfluss aus der Investiven Gebarung (33-34)				0,00	0,00	0,00
SA SA3		Saldo (3) Nettofinanzierungssaldo (SA1+SA2)				-400,00	-300,00	-319,61
Finanzierungstätigkeit								
SU 35		Summe Einzahlungen aus der Finanzierungstätigkeit				0,00	0,00	0,00
SU 36		Summe Auszahlungen aus der Finanzierungstätigkeit				0,00	0,00	0,00
SA SA4		Saldo (4) Geldfluss aus der Finanzierungstätigkeit (35-36)				0,00	0,00	0,00
SA SA5		Saldo (5) Geldfluss aus VA-wirksamer Gebarung (SA3+SA4)				-400,00	-300,00	-319,61

Voranschlag 2026**Detailnachweis VA / 900 Gesonderte Verwaltung - interne Vergütungen enthalten**

Fonds	Konto	Bezeichnung	EVA 2026	EVA 2025	ERA 2024	FVA 2026	FVA 2025	FRA 2024
UA 900		Gesonderte Verwaltung						
UA 900	SA0/SA1	SA (0) Nettoerg. (21-22) / SA (1) Geldfluss op. Geb. (31-32)	-400,00	-300,00	-319,61	-400,00	-300,00	-319,61
UA 900	SA00	Saldo (00) Nettoergebnis nach Haushaltsrücklagen (SA0+SA01)	-400,00	-300,00	-319,61			
UA 900	SA2	Saldo (2) Geldfluss aus der Investiven Gebarung (33-34)				0,00	0,00	0,00
UA 900	SA3	Saldo (3) Nettofinanzierungssaldo (SA1+SA2)				-400,00	-300,00	-319,61
UA 900	SA4	Saldo (4) Geldfluss aus der Finanzierungstätigkeit (35-36)				0,00	0,00	0,00
UA 900	SA5	Saldo (5) Geldfluss aus VA-wirksamer Gebarung (SA3+SA4)				-400,00	-300,00	-319,61
A 90		Gesonderte Verwaltung						
A 90	SA0/SA1	SA (0) Nettoerg. (21-22) / SA (1) Geldfluss op. Geb. (31-32)	-400,00	-300,00	-319,61	-400,00	-300,00	-319,61
A 90	SA00	Saldo (00) Nettoergebnis nach Haushaltsrücklagen (SA0+SA01)	-400,00	-300,00	-319,61			
A 90	SA2	Saldo (2) Geldfluss aus der Investiven Gebarung (33-34)				0,00	0,00	0,00
A 90	SA3	Saldo (3) Nettofinanzierungssaldo (SA1+SA2)				-400,00	-300,00	-319,61
A 90	SA4	Saldo (4) Geldfluss aus der Finanzierungstätigkeit (35-36)				0,00	0,00	0,00
A 90	SA5	Saldo (5) Geldfluss aus VA-wirksamer Gebarung (SA3+SA4)				-400,00	-300,00	-319,61

Voranschlag 2026

Detailnachweis VA / 910 Geldverkehr - interne Vergütungen enthalten

Fonds	Konto	Bezeichnung	EVA 2026	EVA 2025	ERA 2024	FVA 2026	FVA 2025	FRA 2024
Fonds 910000		Geldverkehr						
Operative Gebarung								
910000	828000	Rückersätze von Ausgaben	300,00	100,00	134,98	300,00	100,00	171,38
910000	829000	Sonstige Einnahmen	0,00	0,00	7,82	0,00	0,00	10,03
2	2116/3116	Erträge / Einz. aus Veräußerung/GWG u. sonst. Erträge/Einz.	300,00	100,00	142,80	300,00	100,00	181,41
1	211/311	Erträge / Einzahl. aus operativer Verwaltungstätigkeit	300,00	100,00	142,80	300,00	100,00	181,41
910000	823000	Sonstige Zinserträge	0,00	100,00	552,16	0,00	100,00	552,16
2	2131/3131	Erträge aus Zinsen / Einzahlungen aus Zinserträgen	0,00	100,00	552,16	0,00	100,00	552,16
1	213/313	Finanzerträge / Einzahlungen aus Finanzerträgen	0,00	100,00	552,16	0,00	100,00	552,16
SU	21/31	Summe Erträge / Einzahlungen operative Gebarung	300,00	200,00	694,96	300,00	200,00	733,57
910000	690000	Schadensfälle	0,00	0,00	18,80	0,00	0,00	0,00
910000	710000	Öffentliche Abgaben ohne Geb. gem. FAG	0,00	100,00	138,04	0,00	100,00	138,04
910000	729000	Sonstige Ausgaben	0,00	0,00	6,41	0,00	0,00	6,41
2	2225/3225	Sonstiger Sachaufwand / Sonstige Auszahl. aus Sachaufwand	0,00	100,00	163,25	0,00	100,00	144,45
1	222/322	Sachaufwand / Auszahlungen aus Sachaufwand	0,00	100,00	163,25	0,00	100,00	144,45
910000	650000	Zinsen für Finanzschulden	10.000,00	13.300,00	15.560,34	10.000,00	13.300,00	15.560,34
2	2241/3241	Aufwendungen / Auszahlungen für Zinsen	10.000,00	13.300,00	15.560,34	10.000,00	13.300,00	15.560,34
910000	659000	Geldverkehrs- und Bankspesen	5.100,00	4.800,00	4.641,18	5.100,00	4.800,00	4.649,84
2	2244/3244	Sonstiger Finanzaufwand / Sonstige Ausz. aus Finanzaufwend.	5.100,00	4.800,00	4.641,18	5.100,00	4.800,00	4.649,84
1	224/324	Finanzaufwand / Auszahlungen aus Finanzaufwand	15.100,00	18.100,00	20.201,52	15.100,00	18.100,00	20.210,18
SU	22/32	Summe Aufwendungen / Auszahlungen operative Gebarung	15.100,00	18.200,00	20.364,77	15.100,00	18.200,00	20.354,63
SA	SA0/SA1	SA (0) Nettoerg. (21-22) / SA (1) Geldfluss op. Geb. (31-32)	-14.800,00	-18.000,00	-19.669,81	-14.800,00	-18.000,00	-19.621,06
SA	SA01	Saldo (01) Haushaltsrücklagen (230-240)	0,00	0,00	0,00			
SA	SA00	Saldo (00) Nettoergebnis nach Haushaltsrücklagen (SA0+SA01)	-14.800,00	-18.000,00	-19.669,81			
Investive Gebarung								

Voranschlag 2026**Detailnachweis VA / 910 Geldverkehr - interne Vergütungen enthalten**

Fonds	Konto	Bezeichnung	EVA 2026	EVA 2025	ERA 2024	FVA 2026	FVA 2025	FRA 2024
SU	33	Summe Einzahlungen investive Gebarung				0,00	0,00	0,00
SU	34	Summe Auszahlungen investive Gebarung				0,00	0,00	0,00
SA	SA2	Saldo (2) Geldfluss aus der Investiven Gebarung (33-34)				0,00	0,00	0,00
SA	SA3	Saldo (3) Nettofinanzierungssaldo (SA1+SA2)				-14.800,00	-18.000,00	-19.621,06
Finanzierungstätigkeit								
SU	35	Summe Einzahlungen aus der Finanzierungstätigkeit				0,00	0,00	0,00
SU	36	Summe Auszahlungen aus der Finanzierungstätigkeit				0,00	0,00	0,00
SA	SA4	Saldo (4) Geldfluss aus der Finanzierungstätigkeit (35-36)				0,00	0,00	0,00
SA	SA5	Saldo (5) Geldfluss aus VA-wirksamer Gebarung (SA3+SA4)				-14.800,00	-18.000,00	-19.621,06
UA 910		Geldverkehr						
UA 910	SA0/SA1	SA (0) Nettoerg. (21-22) / SA (1) Geldfluss op. Geb. (31-32)	-14.800,00	-18.000,00	-19.669,81	-14.800,00	-18.000,00	-19.621,06
UA 910	SA00	Saldo (00) Nettoergebnis nach Haushaltsrücklagen (SA0+SA01)	-14.800,00	-18.000,00	-19.669,81			
UA 910	SA2	Saldo (2) Geldfluss aus der Investiven Gebarung (33-34)				0,00	0,00	0,00
UA 910	SA3	Saldo (3) Nettofinanzierungssaldo (SA1+SA2)				-14.800,00	-18.000,00	-19.621,06
UA 910	SA4	Saldo (4) Geldfluss aus der Finanzierungstätigkeit (35-36)				0,00	0,00	0,00
UA 910	SA5	Saldo (5) Geldfluss aus VA-wirksamer Gebarung (SA3+SA4)				-14.800,00	-18.000,00	-19.621,06

Voranschlag 2026

Detailnachweis VA / 914 Beteiligungen - interne Vergütungen enthalten

Fonds	Konto	Bezeichnung	EVA 2026	EVA 2025	ERA 2024	FVA 2026	FVA 2025	FRA 2024
Fonds 914000		Beteiligung GIVE						
Operative Gebarung								
SU 21/31		Summe Erträge / Einzahlungen operative Gebarung	0,00	0,00	0,00	0,00	0,00	0,00
914000	720099	Vergütung Bauhof	8.000,00	8.000,00	4.964,50	8.000,00	8.000,00	4.964,50
2	2225/3225	Sonstiger Sachaufwand / Sonstige Auszahl. aus Sachaufwand	8.000,00	8.000,00	4.964,50	8.000,00	8.000,00	4.964,50
914000	680700	Planm. Afa Amts, Betriebs/Geschäftsausstattung	200,00	200,00	115,59	0,00	0,00	0,00
2	2226/3226	Nicht finanz.wirks. Sachaufw. / Ausz. Inanspruchn.Haftungen	200,00	200,00	115,59	0,00	0,00	0,00
1 222/322		Sachaufwand / Auszahlungen aus Sachaufwand	8.200,00	8.200,00	5.080,09	8.000,00	8.000,00	4.964,50
914000	781000	Transf. an Beteil. der Gemeinde/-verbandes	170.000,00	160.000,00	170.000,00	170.000,00	160.000,00	170.000,00
2	2232/3232	Transferaufwand / -zahlungen an Beteiligungen	170.000,00	160.000,00	170.000,00	170.000,00	160.000,00	170.000,00
1 223/323		Transferaufwand / Auszahlungen aus Transfers	170.000,00	160.000,00	170.000,00	170.000,00	160.000,00	170.000,00
914000	694000	Aufwendungen aus der Bewertung von Beteiligungen	33.700,00	46.500,00	136.488,55	0,00	0,00	0,00
2	2245	Nicht finanzierungswirksamer Finanzaufwand	33.700,00	46.500,00	136.488,55	0,00	0,00	0,00
1 224/324		Finanzaufwand / Auszahlungen aus Finanzaufwand	33.700,00	46.500,00	136.488,55	0,00	0,00	0,00
SU 22/32		Summe Aufwendungen / Auszahlungen operative Gebarung	211.900,00	214.700,00	311.568,64	178.000,00	168.000,00	174.964,50
SA SA0/SA1		SA (0) Nettoerg. (21-22) / SA (1) Geldfluss op. Geb. (31-32)	-211.900,00	-214.700,00	-311.568,64	-178.000,00	-168.000,00	-174.964,50
SA SA01		Saldo (01) Haushaltsrücklagen (230-240)	0,00	0,00	0,00			
SA SA00		Saldo (00) Nettoergebnis nach Haushaltsrücklagen (SA0+SA01)	-211.900,00	-214.700,00	-311.568,64			
Investive Gebarung								
SU 33		Summe Einzahlungen investive Gebarung				0,00	0,00	0,00
SU 34		Summe Auszahlungen investive Gebarung				0,00	0,00	0,00
SA SA2		Saldo (2) Geldfluss aus der Investiven Gebarung (33-34)				0,00	0,00	0,00
SA SA3		Saldo (3) Nettofinanzierungssaldo (SA1+SA2)				-178.000,00	-168.000,00	-174.964,50
Finanzierungstätigkeit								
SU 35		Summe Einzahlungen aus der Finanzierungstätigkeit				0,00	0,00	0,00

Voranschlag 2026

Detailnachweis VA / 914 Beteiligungen - interne Vergütungen enthalten

Fonds	Konto	Bezeichnung	EVA 2026	EVA 2025	ERA 2024	FVA 2026	FVA 2025	FRA 2024
SU 36		Summe Auszahlungen aus der Finanzierungstätigkeit				0,00	0,00	0,00
SA SA4		Saldo (4) Geldfluss aus der Finanzierungstätigkeit (35-36)				0,00	0,00	0,00
SA SA5		Saldo (5) Geldfluss aus VA-wirksamer Gebarung (SA3+SA4)				-178.000,00	-168.000,00	-174.964,50
Fonds 914011 Photovoltaik FF Weichstetten								
Operative Gebarung								
914011	829900	Sonstige Einnahmen (Zuführung)	0,00	17.400,00	0,00	0,00	17.400,00	0,00
2	2116/3116	Erträge / Einz. aus Veräußerung/GWG u. sonst. Erträge/Einz.	0,00	17.400,00	0,00	0,00	17.400,00	0,00
1	211/311	Erträge / Einzahl. aus operativer Verwaltungstätigkeit	0,00	17.400,00	0,00	0,00	17.400,00	0,00
SU 21/31		Summe Erträge / Einzahlungen operative Gebarung	0,00	17.400,00	0,00	0,00	17.400,00	0,00
SU 22/32		Summe Aufwendungen / Auszahlungen operative Gebarung	0,00	0,00	0,00	0,00	0,00	0,00
SA SA0/SA1		SA (0) Nettoerg. (21-22) / SA (1) Geldfluss op. Geb. (31-32)	0,00	17.400,00	0,00	0,00	17.400,00	0,00
SA SA01		Saldo (01) Haushaltsrücklagen (230-240)	0,00	0,00	0,00			
SA SA00		Saldo (00) Nettoergebnis nach Haushaltsrücklagen (SA0+SA01)	0,00	17.400,00	0,00			
Investive Gebarung								
914011	300000	Kapitaltransf. von Bund, -fonds und -kammern				0,00	37.500,00	0,00
914011	301300	KTZ Land (LZ)				0,00	6.000,00	0,00
2	3331	Kapitaltransferzahlungen von Trägern des öffentlichen Rechts				0,00	43.500,00	0,00
1	333	Einzahlungen aus Kapitaltransfers				0,00	43.500,00	0,00
SU 33		Summe Einzahlungen investive Gebarung				0,00	43.500,00	0,00
914011	050000	Sonderanlagen				0,00	60.900,00	0,00
2	3412	Ausz. für den Erwerb von Grundstücken & Grundstückseinricht.				0,00	60.900,00	0,00
1	341	Auszahlungen aus der Investitionstätigkeit				0,00	60.900,00	0,00
SU 34		Summe Auszahlungen investive Gebarung				0,00	60.900,00	0,00
SA SA2		Saldo (2) Geldfluss aus der Investiven Gebarung (33-34)				0,00	-17.400,00	0,00
SA SA3		Saldo (3) Nettofinanzierungssaldo (SA1+SA2)				0,00	0,00	0,00

Voranschlag 2026

Detailnachweis VA / 914 Beteiligungen - interne Vergütungen enthalten

Fonds	Konto	Bezeichnung	EVA 2026	EVA 2025	ERA 2024	FVA 2026	FVA 2025	FRA 2024
Finanzierungstätigkeit								
SU	35	Summe Einzahlungen aus der Finanzierungstätigkeit				0,00	0,00	0,00
SU	36	Summe Auszahlungen aus der Finanzierungstätigkeit				0,00	0,00	0,00
SA	SA4	Saldo (4) Geldfluss aus der Finanzierungstätigkeit (35-36)				0,00	0,00	0,00
SA	SA5	Saldo (5) Geldfluss aus VA-wirksamer Gebarung (SA3+SA4)				0,00	0,00	0,00
Fonds 914012 Container KBE Weichstetten								
Operative Gebarung								
914012	829900	Sonstige Einnahmen (Zuführung)	0,00	99.000,00	0,00	0,00	99.000,00	0,00
2	2116/3116	Erträge / Einz. aus Veräußerung/GWG u. sonst. Erträge/Einz.	0,00	99.000,00	0,00	0,00	99.000,00	0,00
1	211/311	Erträge / Einzahl. aus operativer Verwaltungstätigkeit	0,00	99.000,00	0,00	0,00	99.000,00	0,00
914012	861001	Transfers von Ländern (Zukunftsfonds § 23 FAG)	99.000,00	0,00	0,00	99.000,00	0,00	0,00
2	2121/3121	Transferertrag / -zahlungen von Trägern des öffentl. Rechts	99.000,00	0,00	0,00	99.000,00	0,00	0,00
1	212/312	Erträge aus Transfers / Einzahlungen aus Transfers	99.000,00	0,00	0,00	99.000,00	0,00	0,00
SU	21/31	Summe Erträge / Einzahlungen operative Gebarung	99.000,00	99.000,00	0,00	99.000,00	99.000,00	0,00
914012	768000	Son. lfd. Transferz. an priv. Haushalte	99.000,00	99.000,00	0,00	99.000,00	99.000,00	0,00
2	2234/3234	Transferaufwand / -zahlungen an Haush. & Org.o.Erwerbschar.	99.000,00	99.000,00	0,00	99.000,00	99.000,00	0,00
1	223/323	Transferaufwand / Auszahlungen aus Transfers	99.000,00	99.000,00	0,00	99.000,00	99.000,00	0,00
SU	22/32	Summe Aufwendungen / Auszahlungen operative Gebarung	99.000,00	99.000,00	0,00	99.000,00	99.000,00	0,00
SA	SA0/SA1	SA (0) Nettoerg. (21-22) / SA (1) Geldfluss op. Geb. (31-32)	0,00	0,00	0,00	0,00	0,00	0,00
SA	SA01	Saldo (01) Haushaltsrücklagen (230-240)	0,00	0,00	0,00			
SA	SA00	Saldo (00) Nettoergebnis nach Haushaltsrücklagen (SA0+SA01)	0,00	0,00	0,00			
Investive Gebarung								
SU	33	Summe Einzahlungen investive Gebarung				0,00	0,00	0,00
SU	34	Summe Auszahlungen investive Gebarung				0,00	0,00	0,00

Voranschlag 2026

Detailnachweis VA / 914 Beteiligungen - interne Vergütungen enthalten

Fonds	Konto	Bezeichnung	EVA 2026	EVA 2025	ERA 2024	FVA 2026	FVA 2025	FRA 2024
SA	SA2	Saldo (2) Geldfluss aus der Investiven Gebarung (33-34)				0,00	0,00	0,00
SA	SA3	Saldo (3) Nettofinanzierungssaldo (SA1+SA2)				0,00	0,00	0,00
Finanzierungstätigkeit								
SU	35	Summe Einzahlungen aus der Finanzierungstätigkeit				0,00	0,00	0,00
SU	36	Summe Auszahlungen aus der Finanzierungstätigkeit				0,00	0,00	0,00
SA	SA4	Saldo (4) Geldfluss aus der Finanzierungstätigkeit (35-36)				0,00	0,00	0,00
SA	SA5	Saldo (5) Geldfluss aus VA-wirksamer Gebarung (SA3+SA4)				0,00	0,00	0,00
Fonds 914013 Einrichtung KG-Gruppe Bildungshaus								
Operative Gebarung								
914013	829900	Sonstige Einnahmen (Zuführung)	0,00	15.000,00	0,00	0,00	15.000,00	0,00
2	2116/3116	Erträge / Einz. aus Veräußerung/GWG u. sonst. Erträge/Einz.	0,00	15.000,00	0,00	0,00	15.000,00	0,00
1	211/311	Erträge / Einzahl. aus operativer Verwaltungstätigkeit	0,00	15.000,00	0,00	0,00	15.000,00	0,00
SU	21/31	Summe Erträge / Einzahlungen operative Gebarung	0,00	15.000,00	0,00	0,00	15.000,00	0,00
914013	768000	Son. lfd. Transferz. an priv. Haushalte	0,00	15.000,00	0,00	0,00	15.000,00	0,00
2	2234/3234	Transferaufwand / -zahlungen an Haush. & Org.o.Erwerbschar.	0,00	15.000,00	0,00	0,00	15.000,00	0,00
1	223/323	Transferaufwand / Auszahlungen aus Transfers	0,00	15.000,00	0,00	0,00	15.000,00	0,00
SU	22/32	Summe Aufwendungen / Auszahlungen operative Gebarung	0,00	15.000,00	0,00	0,00	15.000,00	0,00
SA	SA0/SA1	SA (0) Nettoerg. (21-22) / SA (1) Geldfluss op. Geb. (31-32)	0,00	0,00	0,00	0,00	0,00	0,00
SA	SA01	Saldo (01) Haushaltsrücklagen (230-240)	0,00	0,00	0,00			
SA	SA00	Saldo (00) Nettoergebnis nach Haushaltsrücklagen (SA0+SA01)	0,00	0,00	0,00			
Investive Gebarung								
SU	33	Summe Einzahlungen investive Gebarung				0,00	0,00	0,00
SU	34	Summe Auszahlungen investive Gebarung				0,00	0,00	0,00
SA	SA2	Saldo (2) Geldfluss aus der Investiven Gebarung (33-34)				0,00	0,00	0,00

Voranschlag 2026

Detailnachweis VA / 914 Beteiligungen - interne Vergütungen enthalten

Fonds	Konto	Bezeichnung	EVA 2026	EVA 2025	ERA 2024	FVA 2026	FVA 2025	FRA 2024
SA	SA3	Saldo (3) Nettofinanzierungssaldo (SA1+SA2)				0,00	0,00	0,00
Finanzierungstätigkeit								
SU	35	Summe Einzahlungen aus der Finanzierungstätigkeit				0,00	0,00	0,00
SU	36	Summe Auszahlungen aus der Finanzierungstätigkeit				0,00	0,00	0,00
SA	SA4	Saldo (4) Geldfluss aus der Finanzierungstätigkeit (35-36)				0,00	0,00	0,00
SA	SA5	Saldo (5) Geldfluss aus VA-wirksamer Gebarung (SA3+SA4)				0,00	0,00	0,00
Fonds 914030 Sanierung VS Weichstetten								
Operative Gebarung								
SU	21/31	Summe Erträge / Einzahlungen operative Gebarung	0,00	0,00	0,00	0,00	0,00	0,00
914030	786000	Kapitaltransf. an Betei. der Gem./des -verbandes	0,00	10.000,00	0,00	0,00	0,00	0,00
2	2232/3232	Transferaufwand / -zahlungen an Beteiligungen	0,00	10.000,00	0,00	0,00	0,00	0,00
1	223/323	Transferaufwand / Auszahlungen aus Transfers	0,00	10.000,00	0,00	0,00	0,00	0,00
SU	22/32	Summe Aufwendungen / Auszahlungen operative Gebarung	0,00	10.000,00	0,00	0,00	0,00	0,00
SA	SA0/SA1	SA (0) Nettoerg. (21-22) / SA (1) Geldfluss op. Geb. (31-32)	0,00	-10.000,00	0,00	0,00	0,00	0,00
SA	SA01	Saldo (01) Haushaltsrücklagen (230-240)	0,00	0,00	0,00			
SA	SA00	Saldo (00) Nettoergebnis nach Haushaltsrücklagen (SA0+SA01)	0,00	-10.000,00	0,00			
Investive Gebarung								
SU	33	Summe Einzahlungen investive Gebarung				0,00	0,00	0,00
914030	786000	Kapitaltransf. an Betei. der Gem./des -verbandes				0,00	10.000,00	0,00
2	3432	Kapitaltransferzahlungen an Beteiligungen				0,00	10.000,00	0,00
1	343	Auszahlungen aus Kapitaltransfers				0,00	10.000,00	0,00
SU	34	Summe Auszahlungen investive Gebarung				0,00	10.000,00	0,00
SA	SA2	Saldo (2) Geldfluss aus der Investiven Gebarung (33-34)				0,00	-10.000,00	0,00
SA	SA3	Saldo (3) Nettofinanzierungssaldo (SA1+SA2)				0,00	-10.000,00	0,00

Voranschlag 2026

Detailnachweis VA / 914 Beteiligungen - interne Vergütungen enthalten

Fonds	Konto	Bezeichnung	EVA 2026	EVA 2025	ERA 2024	FVA 2026	FVA 2025	FRA 2024
Finanzierungstätigkeit								
SU 35		Summe Einzahlungen aus der Finanzierungstätigkeit				0,00	0,00	0,00
SU 36		Summe Auszahlungen aus der Finanzierungstätigkeit				0,00	0,00	0,00
SA SA4		Saldo (4) Geldfluss aus der Finanzierungstätigkeit (35-36)				0,00	0,00	0,00
SA SA5		Saldo (5) Geldfluss aus VA-wirksamer Gebarung (SA3+SA4)				0,00	-10.000,00	0,00
Fonds 914060 Sanierung St. Marien 3								
Operative Gebarung								
914060	861001	Transfers von Ländern (Zukunftsfonds § 23 FAG)	51.300,00	0,00	0,00	51.300,00	0,00	0,00
2	2121/3121	Transferertrag / -zahlungen von Trägern des öffentl. Rechts	51.300,00	0,00	0,00	51.300,00	0,00	0,00
1	212/312	Erträge aus Transfers / Einzahlungen aus Transfers	51.300,00	0,00	0,00	51.300,00	0,00	0,00
SU 21/31		Summe Erträge / Einzahlungen operative Gebarung	51.300,00	0,00	0,00	51.300,00	0,00	0,00
914060	786000	Kapitaltransf. an Betei. der Gem./des -verbandes	51.300,00	10.000,00	0,00	0,00	0,00	0,00
2	2232/3232	Transferaufwand / -zahlungen an Beteiligungen	51.300,00	10.000,00	0,00	0,00	0,00	0,00
1	223/323	Transferaufwand / Auszahlungen aus Transfers	51.300,00	10.000,00	0,00	0,00	0,00	0,00
SU 22/32		Summe Aufwendungen / Auszahlungen operative Gebarung	51.300,00	10.000,00	0,00	0,00	0,00	0,00
SA SA0/SA1		SA (0) Nettoerg. (21-22) / SA (1) Geldfluss op. Geb. (31-32)	0,00	-10.000,00	0,00	51.300,00	0,00	0,00
SA SA01		Saldo (01) Haushaltsrücklagen (230-240)	0,00	0,00	0,00			
SA SA00		Saldo (00) Nettoergebnis nach Haushaltsrücklagen (SA0+SA01)	0,00	-10.000,00	0,00			
Investive Gebarung								
SU 33		Summe Einzahlungen investive Gebarung				0,00	0,00	0,00
914060	786000	Kapitaltransf. an Betei. der Gem./des -verbandes				51.300,00	10.000,00	0,00
2	3432	Kapitaltransferzahlungen an Beteiligungen				51.300,00	10.000,00	0,00
1	343	Auszahlungen aus Kapitaltransfers				51.300,00	10.000,00	0,00
SU 34		Summe Auszahlungen investive Gebarung				51.300,00	10.000,00	0,00

Voranschlag 2026

Detailnachweis VA / 914 Beteiligungen - interne Vergütungen enthalten

Fonds	Konto	Bezeichnung	EVA 2026	EVA 2025	ERA 2024	FVA 2026	FVA 2025	FRA 2024
SA	SA2	Saldo (2) Geldfluss aus der Investiven Gebarung (33-34)				-51.300,00	-10.000,00	0,00
SA	SA3	Saldo (3) Nettofinanzierungssaldo (SA1+SA2)				0,00	-10.000,00	0,00
Finanzierungstätigkeit								
SU	35	Summe Einzahlungen aus der Finanzierungstätigkeit				0,00	0,00	0,00
SU	36	Summe Auszahlungen aus der Finanzierungstätigkeit				0,00	0,00	0,00
SA	SA4	Saldo (4) Geldfluss aus der Finanzierungstätigkeit (35-36)				0,00	0,00	0,00
SA	SA5	Saldo (5) Geldfluss aus VA-wirksamer Gebarung (SA3+SA4)				0,00	-10.000,00	0,00
UA 914 Beteiligungen								
UA 914	SA0/SA1	SA (0) Nettoerg. (21-22) / SA (1) Geldfluss op. Geb. (31-32)	-211.900,00	-217.300,00	-311.568,64	-126.700,00	-150.600,00	-174.964,50
UA 914	SA00	Saldo (00) Nettoergebnis nach Haushaltsrücklagen (SA0+SA01)	-211.900,00	-217.300,00	-311.568,64			
UA 914	SA2	Saldo (2) Geldfluss aus der Investiven Gebarung (33-34)				-51.300,00	-37.400,00	0,00
UA 914	SA3	Saldo (3) Nettofinanzierungssaldo (SA1+SA2)				-178.000,00	-188.000,00	-174.964,50
UA 914	SA4	Saldo (4) Geldfluss aus der Finanzierungstätigkeit (35-36)				0,00	0,00	0,00
UA 914	SA5	Saldo (5) Geldfluss aus VA-wirksamer Gebarung (SA3+SA4)				-178.000,00	-188.000,00	-174.964,50
A 91 Kapitalvermögen u. Stiftungen ohne eig. Rechtspersönlichkeit								
A 91	SA0/SA1	SA (0) Nettoerg. (21-22) / SA (1) Geldfluss op. Geb. (31-32)	-226.700,00	-235.300,00	-331.238,45	-141.500,00	-168.600,00	-194.585,56
A 91	SA00	Saldo (00) Nettoergebnis nach Haushaltsrücklagen (SA0+SA01)	-226.700,00	-235.300,00	-331.238,45			
A 91	SA2	Saldo (2) Geldfluss aus der Investiven Gebarung (33-34)				-51.300,00	-37.400,00	0,00
A 91	SA3	Saldo (3) Nettofinanzierungssaldo (SA1+SA2)				-192.800,00	-206.000,00	-194.585,56
A 91	SA4	Saldo (4) Geldfluss aus der Finanzierungstätigkeit (35-36)				0,00	0,00	0,00
A 91	SA5	Saldo (5) Geldfluss aus VA-wirksamer Gebarung (SA3+SA4)				-192.800,00	-206.000,00	-194.585,56

Voranschlag 2026

Detailnachweis VA / 920 Ausschließliche Gemeindeabgaben - interne Vergütungen enthalten

Fonds	Konto	Bezeichnung	EVA 2026	EVA 2025	ERA 2024	FVA 2026	FVA 2025	FRA 2024
Fonds 920000		Ausschließliche Gemeindeabgaben						
Operative Gebarung								
920000	830000	Grundsteuer v. land-u.fortsw. Betrieben	38.300,00	38.500,00	37.222,84	38.300,00	38.500,00	38.288,81
920000	831000	Grundsteuer von den Grundstücken	407.900,00	410.700,00	454.797,40	407.900,00	410.700,00	450.442,69
920000	833000	Kommunalsteuer	853.000,00	794.800,00	840.382,04	853.000,00	794.800,00	830.662,35
920000	834000	Fremdenverkehrsabgaben	200,00	200,00	0,00	200,00	200,00	0,00
920000	837000	Lustbarkeitsabgabe	10.500,00	10.500,00	10.874,21	10.500,00	10.500,00	10.874,21
920000	838000	Abgaben für das Halten von Tieren	14.800,00	15.500,00	15.580,00	14.800,00	15.500,00	15.530,00
920000	842000	Zweitwohnsitzabgaben	1.000,00	1.000,00	273,60	1.000,00	1.000,00	548,40
920000	845200	Erhaltungsbeitrag Wasser	8.900,00	9.000,00	9.128,25	8.900,00	9.000,00	9.253,21
920000	845300	Erhaltungsbeitrag Kanal	22.600,00	23.000,00	23.111,88	22.600,00	23.000,00	23.358,30
920000	849000	Nebenansprüche	1.300,00	1.300,00	1.901,12	1.300,00	1.300,00	1.381,57
920000	849100	Nebenansprüche	1.600,00	2.000,00	2.050,14	1.600,00	2.000,00	2.050,14
920000	856000	Verwaltungsabgaben	11.000,00	11.000,00	12.104,08	11.000,00	11.000,00	11.832,38
920000	857000	Kommissionsgebühren	2.000,00	2.500,00	2.365,00	2.000,00	2.500,00	2.241,70
2	2111/3111	Erträge / Einzahlungen aus eigenen Abgaben	1.373.100,00	1.320.000,00	1.409.790,56	1.373.100,00	1.320.000,00	1.396.463,76
1	211/311	Erträge / Einzahl. aus operativer Verwaltungstätigkeit	1.373.100,00	1.320.000,00	1.409.790,56	1.373.100,00	1.320.000,00	1.396.463,76
920000	823000	Sonstige Zinserträge	0,00	0,00	0,00	0,00	0,00	19,59
2	2131/3131	Erträge aus Zinsen / Einzahlungen aus Zinserträgen	0,00	0,00	0,00	0,00	0,00	19,59
1	213/313	Finanzerträge / Einzahlungen aus Finanzerträgen	0,00	0,00	0,00	0,00	0,00	19,59
SU	21/31	Summe Erträge / Einzahlungen operative Gebarung	1.373.100,00	1.320.000,00	1.409.790,56	1.373.100,00	1.320.000,00	1.396.483,35
920000	729980	Sonstige Ausgaben (Zuführung Infrastrukturb.)	123.800,00	0,00	9.846,85	123.800,00	0,00	9.846,85
2	2225/3225	Sonstiger Sachaufwand / Sonstige Auszahl. aus Sachaufwand	123.800,00	0,00	9.846,85	123.800,00	0,00	9.846,85
920000	695000	Wertberichtigungen zu Forderungen	0,00	0,00	107,72	0,00	0,00	0,00
2	2226/3226	Nicht finanz.wirks. Sachaufw. / Ausz. Inanspruchn.Haftungen	0,00	0,00	107,72	0,00	0,00	0,00
1	222/322	Sachaufwand / Auszahlungen aus Sachaufwand	123.800,00	0,00	9.954,57	123.800,00	0,00	9.846,85

Voranschlag 2026**Detailnachweis VA / 920 Ausschließliche Gemeindeabgaben - interne Vergütungen enthalten**

Fonds	Konto	Bezeichnung	EVA 2026	EVA 2025	ERA 2024	FVA 2026	FVA 2025	FRA 2024
SU	22/32	Summe Aufwendungen / Auszahlungen operative Gebarung	123.800,00	0,00	9.954,57	123.800,00	0,00	9.846,85
SA	SA0/SA1	SA (0) Nettoerg. (21-22) / SA (1) Geldfluss op. Geb. (31-32)	1.249.300,00	1.320.000,00	1.399.835,99	1.249.300,00	1.320.000,00	1.386.636,50
920000	894000	Entn.zweckgeb. HH-RL (Infrastrukturb.)	123.800,00	0,00	0,00			
920000	894800	Entnahmen von zweckg. HH-RL (Infrastrukturb.)	0,00	0,00	9.846,85			
2	2301	Entnahmen von Haushaltsrücklagen	123.800,00	0,00	9.846,85			
1	230	Entnahmen von Haushaltsrücklagen	123.800,00	0,00	9.846,85			
SA	SA01	Saldo (01) Haushaltsrücklagen (230-240)	123.800,00	0,00	9.846,85			
SA	SA00	Saldo (00) Nettoergebnis nach Haushaltsrücklagen (SA0+SA01)	1.373.100,00	1.320.000,00	1.409.682,84			
Investive Gebarung								
SU	33	Summe Einzahlungen investive Gebarung				0,00	0,00	0,00
SU	34	Summe Auszahlungen investive Gebarung				0,00	0,00	0,00
SA	SA2	Saldo (2) Geldfluss aus der Investiven Gebarung (33-34)				0,00	0,00	0,00
SA	SA3	Saldo (3) Nettofinanzierungssaldo (SA1+SA2)				1.249.300,00	1.320.000,00	1.386.636,50
Finanzierungstätigkeit								
SU	35	Summe Einzahlungen aus der Finanzierungstätigkeit				0,00	0,00	0,00
SU	36	Summe Auszahlungen aus der Finanzierungstätigkeit				0,00	0,00	0,00
SA	SA4	Saldo (4) Geldfluss aus der Finanzierungstätigkeit (35-36)				0,00	0,00	0,00
SA	SA5	Saldo (5) Geldfluss aus VA-wirksamer Gebarung (SA3+SA4)				1.249.300,00	1.320.000,00	1.386.636,50

Voranschlag 2026**Detailnachweis VA / 920 Ausschließliche Gemeindeabgaben - interne Vergütungen enthalten**

Fonds	Konto	Bezeichnung	EVA 2026	EVA 2025	ERA 2024	FVA 2026	FVA 2025	FRA 2024
UA 920		Ausschließliche Gemeindeabgaben						
UA 920	SA0/SA1	SA (0) Nettoerg. (21-22) / SA (1) Geldfluss op. Geb. (31-32)	1.249.300,00	1.320.000,00	1.399.835,99	1.249.300,00	1.320.000,00	1.386.636,50
UA 920	SA00	Saldo (00) Nettoergebnis nach Haushaltsrücklagen (SA0+SA01)	1.373.100,00	1.320.000,00	1.409.682,84			
UA 920	SA2	Saldo (2) Geldfluss aus der Investiven Gebarung (33-34)				0,00	0,00	0,00
UA 920	SA3	Saldo (3) Nettofinanzierungssaldo (SA1+SA2)				1.249.300,00	1.320.000,00	1.386.636,50
UA 920	SA4	Saldo (4) Geldfluss aus der Finanzierungstätigkeit (35-36)				0,00	0,00	0,00
UA 920	SA5	Saldo (5) Geldfluss aus VA-wirksamer Gebarung (SA3+SA4)				1.249.300,00	1.320.000,00	1.386.636,50

Voranschlag 2026**Detailnachweis VA / 925 Ertragsanteile an gemeinschaftlichen Bundesabgaben - interne Vergütungen enthalten**

Fonds	Konto	Bezeichnung	EVA 2026	EVA 2025	ERA 2024	FVA 2026	FVA 2025	FRA 2024
Fonds 925000		Ertragsanteile an gemeinschaftlichen Bun						
Operative Gebarung								
925000	859000	Ertragsanteile ohne Spielbankabgabe	5.784.300,00	5.459.100,00	5.263.718,11	5.784.300,00	5.459.100,00	5.263.718,11
2	2112/3112	Erträge / Einzahlungen aus Ertragsanteilen	5.784.300,00	5.459.100,00	5.263.718,11	5.784.300,00	5.459.100,00	5.263.718,11
1	211/311	Erträge / Einzahl. aus operativer Verwaltungstätigkeit	5.784.300,00	5.459.100,00	5.263.718,11	5.784.300,00	5.459.100,00	5.263.718,11
SU	21/31	Summe Erträge / Einzahlungen operative Gebarung	5.784.300,00	5.459.100,00	5.263.718,11	5.784.300,00	5.459.100,00	5.263.718,11
SU	22/32	Summe Aufwendungen / Auszahlungen operative Gebarung	0,00	0,00	0,00	0,00	0,00	0,00
SA	SA0/SA1	SA (0) Nettoerg. (21-22) / SA (1) Geldfluss op. Geb. (31-32)	5.784.300,00	5.459.100,00	5.263.718,11	5.784.300,00	5.459.100,00	5.263.718,11
SA	SA01	Saldo (01) Haushaltsrücklagen (230-240)	0,00	0,00	0,00			
SA	SA00	Saldo (00) Nettoergebnis nach Haushaltsrücklagen (SA0+SA01)	5.784.300,00	5.459.100,00	5.263.718,11			
Investive Gebarung								
SU	33	Summe Einzahlungen investive Gebarung				0,00	0,00	0,00
SU	34	Summe Auszahlungen investive Gebarung				0,00	0,00	0,00
SA	SA2	Saldo (2) Geldfluss aus der Investiven Gebarung (33-34)				0,00	0,00	0,00
SA	SA3	Saldo (3) Nettofinanzierungssaldo (SA1+SA2)				5.784.300,00	5.459.100,00	5.263.718,11
Finanzierungstätigkeit								
SU	35	Summe Einzahlungen aus der Finanzierungstätigkeit				0,00	0,00	0,00
SU	36	Summe Auszahlungen aus der Finanzierungstätigkeit				0,00	0,00	0,00
SA	SA4	Saldo (4) Geldfluss aus der Finanzierungstätigkeit (35-36)				0,00	0,00	0,00
SA	SA5	Saldo (5) Geldfluss aus VA-wirksamer Gebarung (SA3+SA4)				5.784.300,00	5.459.100,00	5.263.718,11

Voranschlag 2026**Detailnachweis VA / 925 Ertragsanteile an gemeinschaftlichen Bundesabgaben - interne Vergütungen enthalten**

Fonds	Konto	Bezeichnung	EVA 2026	EVA 2025	ERA 2024	FVA 2026	FVA 2025	FRA 2024
UA 925		Ertragsanteile an gemeinschaftlichen Bundesabgaben						
UA 925	SA0/SA1	SA (0) Nettoerg. (21-22) / SA (1) Geldfluss op. Geb. (31-32)	5.784.300,00	5.459.100,00	5.263.718,11	5.784.300,00	5.459.100,00	5.263.718,11
UA 925	SA00	Saldo (00) Nettoergebnis nach Haushaltsrücklagen (SA0+SA01)	5.784.300,00	5.459.100,00	5.263.718,11			
UA 925	SA2	Saldo (2) Geldfluss aus der Investiven Gebarung (33-34)				0,00	0,00	0,00
UA 925	SA3	Saldo (3) Nettofinanzierungssaldo (SA1+SA2)				5.784.300,00	5.459.100,00	5.263.718,11
UA 925	SA4	Saldo (4) Geldfluss aus der Finanzierungstätigkeit (35-36)				0,00	0,00	0,00
UA 925	SA5	Saldo (5) Geldfluss aus VA-wirksamer Gebarung (SA3+SA4)				5.784.300,00	5.459.100,00	5.263.718,11
A 92		Öffentliche Abgaben						
A 92	SA0/SA1	SA (0) Nettoerg. (21-22) / SA (1) Geldfluss op. Geb. (31-32)	7.033.600,00	6.779.100,00	6.663.554,10	7.033.600,00	6.779.100,00	6.650.354,61
A 92	SA00	Saldo (00) Nettoergebnis nach Haushaltsrücklagen (SA0+SA01)	7.157.400,00	6.779.100,00	6.673.400,95			
A 92	SA2	Saldo (2) Geldfluss aus der Investiven Gebarung (33-34)				0,00	0,00	0,00
A 92	SA3	Saldo (3) Nettofinanzierungssaldo (SA1+SA2)				7.033.600,00	6.779.100,00	6.650.354,61
A 92	SA4	Saldo (4) Geldfluss aus der Finanzierungstätigkeit (35-36)				0,00	0,00	0,00
A 92	SA5	Saldo (5) Geldfluss aus VA-wirksamer Gebarung (SA3+SA4)				7.033.600,00	6.779.100,00	6.650.354,61

Voranschlag 2026

Detailnachweis VA / 930 Landesumlage - interne Vergütungen enthalten

Fonds	Konto	Bezeichnung	EVA 2026	EVA 2025	ERA 2024	FVA 2026	FVA 2025	FRA 2024
Fonds 930000		Landesumlagen						
Operative Gebarung								
SU 21/31		Summe Erträge / Einzahlungen operative Gebarung	0,00	0,00	0,00	0,00	0,00	0,00
930000	751000	Lfd. Transferz. an Länder	238.700,00	234.800,00	222.617,97	238.700,00	234.800,00	222.617,97
2	2231/3231	Transferaufwand / -zahlungen an Träger des öffentl. Rechts	238.700,00	234.800,00	222.617,97	238.700,00	234.800,00	222.617,97
1	223/323	Transferaufwand / Auszahlungen aus Transfers	238.700,00	234.800,00	222.617,97	238.700,00	234.800,00	222.617,97
SU 22/32		Summe Aufwendungen / Auszahlungen operative Gebarung	238.700,00	234.800,00	222.617,97	238.700,00	234.800,00	222.617,97
SA SA0/SA1		SA (0) Nettoerg. (21-22) / SA (1) Geldfluss op. Geb. (31-32)	-238.700,00	-234.800,00	-222.617,97	-238.700,00	-234.800,00	-222.617,97
SA SA01		Saldo (01) Haushaltsrücklagen (230-240)	0,00	0,00	0,00			
SA SA00		Saldo (00) Nettoergebnis nach Haushaltsrücklagen (SA0+SA01)	-238.700,00	-234.800,00	-222.617,97			
Investive Gebarung								
SU 33		Summe Einzahlungen investive Gebarung				0,00	0,00	0,00
SU 34		Summe Auszahlungen investive Gebarung				0,00	0,00	0,00
SA SA2		Saldo (2) Geldfluss aus der Investiven Gebarung (33-34)				0,00	0,00	0,00
SA SA3		Saldo (3) Nettofinanzierungssaldo (SA1+SA2)				-238.700,00	-234.800,00	-222.617,97
Finanzierungstätigkeit								
SU 35		Summe Einzahlungen aus der Finanzierungstätigkeit				0,00	0,00	0,00
SU 36		Summe Auszahlungen aus der Finanzierungstätigkeit				0,00	0,00	0,00
SA SA4		Saldo (4) Geldfluss aus der Finanzierungstätigkeit (35-36)				0,00	0,00	0,00
SA SA5		Saldo (5) Geldfluss aus VA-wirksamer Gebarung (SA3+SA4)				-238.700,00	-234.800,00	-222.617,97

Voranschlag 2026

Detailnachweis VA / 930 Landesumlage - interne Vergütungen enthalten

Fonds	Konto	Bezeichnung	EVA 2026	EVA 2025	ERA 2024	FVA 2026	FVA 2025	FRA 2024
UA 930		Landesumlage						
UA 930	SA0/SA1	SA (0) Nettoerg. (21-22) / SA (1) Geldfluss op. Geb. (31-32)	-238.700,00	-234.800,00	-222.617,97	-238.700,00	-234.800,00	-222.617,97
UA 930	SA00	Saldo (00) Nettoergebnis nach Haushaltsrücklagen (SA0+SA01)	-238.700,00	-234.800,00	-222.617,97			
UA 930	SA2	Saldo (2) Geldfluss aus der Investiven Gebarung (33-34)				0,00	0,00	0,00
UA 930	SA3	Saldo (3) Nettofinanzierungssaldo (SA1+SA2)				-238.700,00	-234.800,00	-222.617,97
UA 930	SA4	Saldo (4) Geldfluss aus der Finanzierungstätigkeit (35-36)				0,00	0,00	0,00
UA 930	SA5	Saldo (5) Geldfluss aus VA-wirksamer Gebarung (SA3+SA4)				-238.700,00	-234.800,00	-222.617,97
A 93		Umlagen						
A 93	SA0/SA1	SA (0) Nettoerg. (21-22) / SA (1) Geldfluss op. Geb. (31-32)	-238.700,00	-234.800,00	-222.617,97	-238.700,00	-234.800,00	-222.617,97
A 93	SA00	Saldo (00) Nettoergebnis nach Haushaltsrücklagen (SA0+SA01)	-238.700,00	-234.800,00	-222.617,97			
A 93	SA2	Saldo (2) Geldfluss aus der Investiven Gebarung (33-34)				0,00	0,00	0,00
A 93	SA3	Saldo (3) Nettofinanzierungssaldo (SA1+SA2)				-238.700,00	-234.800,00	-222.617,97
A 93	SA4	Saldo (4) Geldfluss aus der Finanzierungstätigkeit (35-36)				0,00	0,00	0,00
A 93	SA5	Saldo (5) Geldfluss aus VA-wirksamer Gebarung (SA3+SA4)				-238.700,00	-234.800,00	-222.617,97

Voranschlag 2026

Detailnachweis VA / 940 Bedarfswzuweisungen - interne Vergütungen enthalten

Fonds	Konto	Bezeichnung	EVA 2026	EVA 2025	ERA 2024	FVA 2026	FVA 2025	FRA 2024
Fonds 940000		Bedarfswzuweisungen						
Operative Gebarung								
940000	861000	Lfd. Transferz. von Ländern	390.900,00	383.600,00	360.206,00	390.900,00	383.600,00	360.206,00
940000	861200	Lfd. TZ von Land (Härteausgleich)	1.224.800,00	566.200,00	985.000,00	1.224.800,00	566.200,00	985.000,00
940000	861300	Lfd. TZ vom Land § 27 FAG	150.000,00	150.000,00	150.000,00	150.000,00	150.000,00	150.000,00
940000	861400	Transfers von Ländern (Pauschal-, Sonderzuschuss)	0,00	0,00	149.700,00	0,00	0,00	149.700,00
940000	871100	KTZ aus Gemeindebedarfswzuweisungsmittel	136.900,00	249.500,00	0,00	136.900,00	249.500,00	0,00
2	2121/3121	Transferertrag / -zahlungen von Trägern des öffentl. Rechts	1.902.600,00	1.349.300,00	1.644.906,00	1.902.600,00	1.349.300,00	1.644.906,00
1	212/312	Erträge aus Transfers / Einzahlungen aus Transfers	1.902.600,00	1.349.300,00	1.644.906,00	1.902.600,00	1.349.300,00	1.644.906,00
SU	21/31	Summe Erträge / Einzahlungen operative Gebarung	1.902.600,00	1.349.300,00	1.644.906,00	1.902.600,00	1.349.300,00	1.644.906,00
940000	729900	Sonstige Ausgaben (Zuführung)	0,00	151.400,00	68.826,03	0,00	151.400,00	68.826,03
2	2225/3225	Sonstiger Sachaufwand / Sonstige Auszahl. aus Sachaufwand	0,00	151.400,00	68.826,03	0,00	151.400,00	68.826,03
1	222/322	Sachaufwand / Auszahlungen aus Sachaufwand	0,00	151.400,00	68.826,03	0,00	151.400,00	68.826,03
SU	22/32	Summe Aufwendungen / Auszahlungen operative Gebarung	0,00	151.400,00	68.826,03	0,00	151.400,00	68.826,03
SA	SA0/SA1	SA (0) Nettoerg. (21-22) / SA (1) Geldfluss op. Geb. (31-32)	1.902.600,00	1.197.900,00	1.576.079,97	1.902.600,00	1.197.900,00	1.576.079,97
940000	895000	Entnahmen von allgemeinen Haushaltsrücklagen	0,00	151.400,00	39.641,00			
2	2301	Entnahmen von Haushaltsrücklagen	0,00	151.400,00	39.641,00			
1	230	Entnahmen von Haushaltsrücklagen	0,00	151.400,00	39.641,00			
940000	795000	Zuweisungen an allgemeine Haushaltsrücklagen	136.900,00	249.500,00	120.514,97			
2	2401	Zuweisungen an Haushaltsrücklagen	136.900,00	249.500,00	120.514,97			
1	240	Zuweisungen an Haushaltsrücklagen	136.900,00	249.500,00	120.514,97			
SA	SA01	Saldo (01) Haushaltsrücklagen (230-240)	-136.900,00	-98.100,00	-80.873,97			
SA	SA00	Saldo (00) Nettoergebnis nach Haushaltsrücklagen (SA0+SA01)	1.765.700,00	1.099.800,00	1.495.206,00			
Investive Gebarung								
SU	33	Summe Einzahlungen investive Gebarung				0,00	0,00	0,00

Voranschlag 2026**Detailnachweis VA / 940 Bedarfszuweisungen - interne Vergütungen enthalten**

Fonds	Konto	Bezeichnung	EVA 2026	EVA 2025	ERA 2024	FVA 2026	FVA 2025	FRA 2024
SU 34		Summe Auszahlungen investive Gebarung				0,00	0,00	0,00
SA SA2		Saldo (2) Geldfluss aus der Investiven Gebarung (33-34)				0,00	0,00	0,00
SA SA3		Saldo (3) Nettofinanzierungssaldo (SA1+SA2)				1.902.600,00	1.197.900,00	1.576.079,97
Finanzierungstätigkeit								
SU 35		Summe Einzahlungen aus der Finanzierungstätigkeit				0,00	0,00	0,00
SU 36		Summe Auszahlungen aus der Finanzierungstätigkeit				0,00	0,00	0,00
SA SA4		Saldo (4) Geldfluss aus der Finanzierungstätigkeit (35-36)				0,00	0,00	0,00
SA SA5		Saldo (5) Geldfluss aus VA-wirksamer Gebarung (SA3+SA4)				1.902.600,00	1.197.900,00	1.576.079,97
UA 940		Bedarfszuweisungen						
UA 940	SA0/SA1	SA (0) Nettoerg. (21-22) / SA (1) Geldfluss op. Geb. (31-32)	1.902.600,00	1.197.900,00	1.576.079,97	1.902.600,00	1.197.900,00	1.576.079,97
UA 940	SA00	Saldo (00) Nettoergebnis nach Haushaltsrücklagen (SA0+SA01)	1.765.700,00	1.099.800,00	1.495.206,00			
UA 940	SA2	Saldo (2) Geldfluss aus der Investiven Gebarung (33-34)				0,00	0,00	0,00
UA 940	SA3	Saldo (3) Nettofinanzierungssaldo (SA1+SA2)				1.902.600,00	1.197.900,00	1.576.079,97
UA 940	SA4	Saldo (4) Geldfluss aus der Finanzierungstätigkeit (35-36)				0,00	0,00	0,00
UA 940	SA5	Saldo (5) Geldfluss aus VA-wirksamer Gebarung (SA3+SA4)				1.902.600,00	1.197.900,00	1.576.079,97

Voranschlag 2026**Detailnachweis VA / 941 Sonstige Finanzaufweisungen nach dem FAG - interne Vergütungen enthalten**

Fonds	Konto	Bezeichnung	EVA 2026	EVA 2025	ERA 2024	FVA 2026	FVA 2025	FRA 2024
Fonds 941000		Sonstige Finanzaufweisungen nach dem FAG						
Operative Gebarung								
941000	860200	Finanzaufweisung § 25	49.300,00	48.600,00	47.356,00	49.300,00	48.600,00	47.356,00
941000	860300	Lfd. Transferz. von Bund § 28a FAG	0,00	142.200,00	0,00	0,00	142.200,00	0,00
2	2121/3121	Transferertrag / -zahlungen von Trägern des öffentl. Rechts	49.300,00	190.800,00	47.356,00	49.300,00	190.800,00	47.356,00
1	212/312	Erträge aus Transfers / Einzahlungen aus Transfers	49.300,00	190.800,00	47.356,00	49.300,00	190.800,00	47.356,00
SU	21/31	Summe Erträge / Einzahlungen operative Gebarung	49.300,00	190.800,00	47.356,00	49.300,00	190.800,00	47.356,00
SU	22/32	Summe Aufwendungen / Auszahlungen operative Gebarung	0,00	0,00	0,00	0,00	0,00	0,00
SA	SA0/SA1	SA (0) Nettoerg. (21-22) / SA (1) Geldfluss op. Geb. (31-32)	49.300,00	190.800,00	47.356,00	49.300,00	190.800,00	47.356,00
SA	SA01	Saldo (01) Haushaltsrücklagen (230-240)	0,00	0,00	0,00			
SA	SA00	Saldo (00) Nettoergebnis nach Haushaltsrücklagen (SA0+SA01)	49.300,00	190.800,00	47.356,00			
Investive Gebarung								
SU	33	Summe Einzahlungen investive Gebarung				0,00	0,00	0,00
SU	34	Summe Auszahlungen investive Gebarung				0,00	0,00	0,00
SA	SA2	Saldo (2) Geldfluss aus der Investiven Gebarung (33-34)				0,00	0,00	0,00
SA	SA3	Saldo (3) Nettofinanzierungssaldo (SA1+SA2)				49.300,00	190.800,00	47.356,00
Finanzierungstätigkeit								
SU	35	Summe Einzahlungen aus der Finanzierungstätigkeit				0,00	0,00	0,00
SU	36	Summe Auszahlungen aus der Finanzierungstätigkeit				0,00	0,00	0,00
SA	SA4	Saldo (4) Geldfluss aus der Finanzierungstätigkeit (35-36)				0,00	0,00	0,00
SA	SA5	Saldo (5) Geldfluss aus VA-wirksamer Gebarung (SA3+SA4)				49.300,00	190.800,00	47.356,00

Voranschlag 2026**Detailnachweis VA / 941 Sonstige Finanzaufweisungen nach dem FAG - interne Vergütungen enthalten**

Fonds	Konto	Bezeichnung	EVA 2026	EVA 2025	ERA 2024	FVA 2026	FVA 2025	FRA 2024
UA 941		Sonstige Finanzaufweisungen nach dem FAG						
UA 941	SA0/SA1	SA (0) Nettoerg. (21-22) / SA (1) Geldfluss op. Geb. (31-32)	49.300,00	190.800,00	47.356,00	49.300,00	190.800,00	47.356,00
UA 941	SA00	Saldo (00) Nettoergebnis nach Haushaltsrücklagen (SA0+SA01)	49.300,00	190.800,00	47.356,00			
UA 941	SA2	Saldo (2) Geldfluss aus der Investiven Gebarung (33-34)				0,00	0,00	0,00
UA 941	SA3	Saldo (3) Nettofinanzierungssaldo (SA1+SA2)				49.300,00	190.800,00	47.356,00
UA 941	SA4	Saldo (4) Geldfluss aus der Finanzierungstätigkeit (35-36)				0,00	0,00	0,00
UA 941	SA5	Saldo (5) Geldfluss aus VA-wirksamer Gebarung (SA3+SA4)				49.300,00	190.800,00	47.356,00

Voranschlag 2026**Detailnachweis VA / 945 Sonstige Zuschüsse des Bundes - interne Vergütungen enthalten**

Fonds	Konto	Bezeichnung	EVA 2026	EVA 2025	ERA 2024	FVA 2026	FVA 2025	FRA 2024
Fonds 945000		Sonstige Zuschüsse des Bundes						
Operative Gebarung								
945000	860000	Lfd. Transferz. von Bund	0,00	84.700,00	0,00	0,00	84.700,00	0,00
945000	860942	Transfers von Bund, -fonds und -kammern (KIG)	117.600,00	0,00	0,00	117.600,00	0,00	0,00
2	2121/3121	Transferertrag / -zahlungen von Trägern des öffentl. Rechts	117.600,00	84.700,00	0,00	117.600,00	84.700,00	0,00
1	212/312	Erträge aus Transfers / Einzahlungen aus Transfers	117.600,00	84.700,00	0,00	117.600,00	84.700,00	0,00
SU	21/31	Summe Erträge / Einzahlungen operative Gebarung	117.600,00	84.700,00	0,00	117.600,00	84.700,00	0,00
SU	22/32	Summe Aufwendungen / Auszahlungen operative Gebarung	0,00	0,00	0,00	0,00	0,00	0,00
SA	SA0/SA1	SA (0) Nettoerg. (21-22) / SA (1) Geldfluss op. Geb. (31-32)	117.600,00	84.700,00	0,00	117.600,00	84.700,00	0,00
945000	795000	Zuweisungen an allgemeine Haushaltsrücklagen	117.600,00	84.700,00	0,00			
2	2401	Zuweisungen an Haushaltsrücklagen	117.600,00	84.700,00	0,00			
1	240	Zuweisungen an Haushaltsrücklagen	117.600,00	84.700,00	0,00			
SA	SA01	Saldo (01) Haushaltsrücklagen (230-240)	-117.600,00	-84.700,00	0,00			
SA	SA00	Saldo (00) Nettoergebnis nach Haushaltsrücklagen (SA0+SA01)	0,00	0,00	0,00			
Investive Gebarung								
SU	33	Summe Einzahlungen investive Gebarung				0,00	0,00	0,00
SU	34	Summe Auszahlungen investive Gebarung				0,00	0,00	0,00
SA	SA2	Saldo (2) Geldfluss aus der Investiven Gebarung (33-34)				0,00	0,00	0,00
SA	SA3	Saldo (3) Nettofinanzierungssaldo (SA1+SA2)				117.600,00	84.700,00	0,00
Finanzierungstätigkeit								
SU	35	Summe Einzahlungen aus der Finanzierungstätigkeit				0,00	0,00	0,00
SU	36	Summe Auszahlungen aus der Finanzierungstätigkeit				0,00	0,00	0,00
SA	SA4	Saldo (4) Geldfluss aus der Finanzierungstätigkeit (35-36)				0,00	0,00	0,00
SA	SA5	Saldo (5) Geldfluss aus VA-wirksamer Gebarung (SA3+SA4)				117.600,00	84.700,00	0,00

Voranschlag 2026**Detailnachweis VA / 945 Sonstige Zuschüsse des Bundes - interne Vergütungen enthalten**

Fonds	Konto	Bezeichnung	EVA 2026	EVA 2025	ERA 2024	FVA 2026	FVA 2025	FRA 2024
UA 945		Sonstige Zuschüsse des Bundes						
UA 945	SA0/SA1	SA (0) Nettoerg. (21-22) / SA (1) Geldfluss op. Geb. (31-32)	117.600,00	84.700,00	0,00	117.600,00	84.700,00	0,00
UA 945	SA00	Saldo (00) Nettoergebnis nach Haushaltsrücklagen (SA0+SA01)	0,00	0,00	0,00			
UA 945	SA2	Saldo (2) Geldfluss aus der Investiven Gebarung (33-34)				0,00	0,00	0,00
UA 945	SA3	Saldo (3) Nettofinanzierungssaldo (SA1+SA2)				117.600,00	84.700,00	0,00
UA 945	SA4	Saldo (4) Geldfluss aus der Finanzierungstätigkeit (35-36)				0,00	0,00	0,00
UA 945	SA5	Saldo (5) Geldfluss aus VA-wirksamer Gebarung (SA3+SA4)				117.600,00	84.700,00	0,00

Voranschlag 2026**Detailnachweis VA / 946 Zuschüsse nach landesgesetzlichen Bestimmungen - interne Vergütungen enthalten**

Fonds	Konto	Bezeichnung	EVA 2026	EVA 2025	ERA 2024	FVA 2026	FVA 2025	FRA 2024
Fonds 946000		Zuschüsse nach landesgesetzl. Bestimmung						
Operative Gebarung								
946000	861500	Lfd. TZ Länder (GemFinZuswg. 2025)	0,00	154.900,00	0,00	0,00	154.900,00	0,00
2	2121/3121	Transferertrag / -zahlungen von Trägern des öffentl. Rechts	0,00	154.900,00	0,00	0,00	154.900,00	0,00
1	212/312	Erträge aus Transfers / Einzahlungen aus Transfers	0,00	154.900,00	0,00	0,00	154.900,00	0,00
SU	21/31	Summe Erträge / Einzahlungen operative Gebarung	0,00	154.900,00	0,00	0,00	154.900,00	0,00
SU	22/32	Summe Aufwendungen / Auszahlungen operative Gebarung	0,00	0,00	0,00	0,00	0,00	0,00
SA	SA0/SA1	SA (0) Nettoerg. (21-22) / SA (1) Geldfluss op. Geb. (31-32)	0,00	154.900,00	0,00	0,00	154.900,00	0,00
946000	795000	Zuweisungen an allgemeine Haushaltsrücklagen	0,00	154.900,00	0,00			
2	2401	Zuweisungen an Haushaltsrücklagen	0,00	154.900,00	0,00			
1	240	Zuweisungen an Haushaltsrücklagen	0,00	154.900,00	0,00			
SA	SA01	Saldo (01) Haushaltsrücklagen (230-240)	0,00	-154.900,00	0,00			
SA	SA00	Saldo (00) Nettoergebnis nach Haushaltsrücklagen (SA0+SA01)	0,00	0,00	0,00			
Investive Gebarung								
SU	33	Summe Einzahlungen investive Gebarung				0,00	0,00	0,00
SU	34	Summe Auszahlungen investive Gebarung				0,00	0,00	0,00
SA	SA2	Saldo (2) Geldfluss aus der Investiven Gebarung (33-34)				0,00	0,00	0,00
SA	SA3	Saldo (3) Nettofinanzierungssaldo (SA1+SA2)				0,00	154.900,00	0,00
Finanzierungstätigkeit								
SU	35	Summe Einzahlungen aus der Finanzierungstätigkeit				0,00	0,00	0,00
SU	36	Summe Auszahlungen aus der Finanzierungstätigkeit				0,00	0,00	0,00
SA	SA4	Saldo (4) Geldfluss aus der Finanzierungstätigkeit (35-36)				0,00	0,00	0,00
SA	SA5	Saldo (5) Geldfluss aus VA-wirksamer Gebarung (SA3+SA4)				0,00	154.900,00	0,00

Voranschlag 2026**Detailnachweis VA / 946 Zuschüsse nach landesgesetzlichen Bestimmungen - interne Vergütungen enthalten**

Fonds	Konto	Bezeichnung	EVA 2026	EVA 2025	ERA 2024	FVA 2026	FVA 2025	FRA 2024
UA 946		Zuschüsse nach landesgesetzlichen Bestimmungen						
UA 946	SA0/SA1	SA (0) Nettoerg. (21-22) / SA (1) Geldfluss op. Geb. (31-32)	0,00	154.900,00	0,00	0,00	154.900,00	0,00
UA 946	SA00	Saldo (00) Nettoergebnis nach Haushaltsrücklagen (SA0+SA01)	0,00	0,00	0,00			
UA 946	SA2	Saldo (2) Geldfluss aus der Investiven Gebarung (33-34)				0,00	0,00	0,00
UA 946	SA3	Saldo (3) Nettofinanzierungssaldo (SA1+SA2)				0,00	154.900,00	0,00
UA 946	SA4	Saldo (4) Geldfluss aus der Finanzierungstätigkeit (35-36)				0,00	0,00	0,00
UA 946	SA5	Saldo (5) Geldfluss aus VA-wirksamer Gebarung (SA3+SA4)				0,00	154.900,00	0,00
A 94		Finanzzuweisungen und Zuschüsse						
A 94	SA0/SA1	SA (0) Nettoerg. (21-22) / SA (1) Geldfluss op. Geb. (31-32)	2.069.500,00	1.628.300,00	1.623.435,97	2.069.500,00	1.628.300,00	1.623.435,97
A 94	SA00	Saldo (00) Nettoergebnis nach Haushaltsrücklagen (SA0+SA01)	1.815.000,00	1.290.600,00	1.542.562,00			
A 94	SA2	Saldo (2) Geldfluss aus der Investiven Gebarung (33-34)				0,00	0,00	0,00
A 94	SA3	Saldo (3) Nettofinanzierungssaldo (SA1+SA2)				2.069.500,00	1.628.300,00	1.623.435,97
A 94	SA4	Saldo (4) Geldfluss aus der Finanzierungstätigkeit (35-36)				0,00	0,00	0,00
A 94	SA5	Saldo (5) Geldfluss aus VA-wirksamer Gebarung (SA3+SA4)				2.069.500,00	1.628.300,00	1.623.435,97

Voranschlag 2026**Detailnachweis VA / 981 Haushaltsausgleich durch Rücklagen - interne Vergütungen enthalten**

Fonds	Konto	Bezeichnung	EVA 2026	EVA 2025	ERA 2024	FVA 2026	FVA 2025	FRA 2024
Fonds 981000		Haushaltsausgleich durch Rücklagen						
Operative Gebarung								
SU	21/31	Summe Erträge / Einzahlungen operative Gebarung	0,00	0,00	0,00	0,00	0,00	0,00
SU	22/32	Summe Aufwendungen / Auszahlungen operative Gebarung	0,00	0,00	0,00	0,00	0,00	0,00
SA	SA0/SA1	SA (0) Nettoerg. (21-22) / SA (1) Geldfluss op. Geb. (31-32)	0,00	0,00	0,00	0,00	0,00	0,00
981000	895000	Entnahmen von allgemeinen Haushaltsrücklagen	51.200,00	102.900,00	0,00			
2	2301	Entnahmen von Haushaltsrücklagen	51.200,00	102.900,00	0,00			
1	230	Entnahmen von Haushaltsrücklagen	51.200,00	102.900,00	0,00			
981000	795000	Zuweisungen an allgemeine Haushaltsrücklagen	0,00	64.400,00	64.393,65			
2	2401	Zuweisungen an Haushaltsrücklagen	0,00	64.400,00	64.393,65			
1	240	Zuweisungen an Haushaltsrücklagen	0,00	64.400,00	64.393,65			
SA	SA01	Saldo (01) Haushaltsrücklagen (230-240)	51.200,00	38.500,00	-64.393,65			
SA	SA00	Saldo (00) Nettoergebnis nach Haushaltsrücklagen (SA0+SA01)	51.200,00	38.500,00	-64.393,65			
Investive Gebarung								
SU	33	Summe Einzahlungen investive Gebarung				0,00	0,00	0,00
SU	34	Summe Auszahlungen investive Gebarung				0,00	0,00	0,00
SA	SA2	Saldo (2) Geldfluss aus der Investiven Gebarung (33-34)				0,00	0,00	0,00
SA	SA3	Saldo (3) Nettofinanzierungssaldo (SA1+SA2)				0,00	0,00	0,00
Finanzierungstätigkeit								
SU	35	Summe Einzahlungen aus der Finanzierungstätigkeit				0,00	0,00	0,00
SU	36	Summe Auszahlungen aus der Finanzierungstätigkeit				0,00	0,00	0,00
SA	SA4	Saldo (4) Geldfluss aus der Finanzierungstätigkeit (35-36)				0,00	0,00	0,00
SA	SA5	Saldo (5) Geldfluss aus VA-wirksamer Gebarung (SA3+SA4)				0,00	0,00	0,00

Voranschlag 2026**Detailnachweis VA / 981 Haushaltsausgleich durch Rücklagen - interne Vergütungen enthalten**

Fonds	Konto	Bezeichnung	EVA 2026	EVA 2025	ERA 2024	FVA 2026	FVA 2025	FRA 2024
UA 981		Haushaltsausgleich durch Rücklagen						
UA 981	SA0/SA1	SA (0) Nettoerg. (21-22) / SA (1) Geldfluss op. Geb. (31-32)	0,00	0,00	0,00	0,00	0,00	0,00
UA 981	SA00	Saldo (00) Nettoergebnis nach Haushaltsrücklagen (SA0+SA01)	51.200,00	38.500,00	-64.393,65			
UA 981	SA2	Saldo (2) Geldfluss aus der Investiven Gebarung (33-34)				0,00	0,00	0,00
UA 981	SA3	Saldo (3) Nettofinanzierungssaldo (SA1+SA2)				0,00	0,00	0,00
UA 981	SA4	Saldo (4) Geldfluss aus der Finanzierungstätigkeit (35-36)				0,00	0,00	0,00
UA 981	SA5	Saldo (5) Geldfluss aus VA-wirksamer Gebarung (SA3+SA4)				0,00	0,00	0,00
A 98		Haushaltsausgleich						
A 98	SA0/SA1	SA (0) Nettoerg. (21-22) / SA (1) Geldfluss op. Geb. (31-32)	0,00	0,00	0,00	0,00	0,00	0,00
A 98	SA00	Saldo (00) Nettoergebnis nach Haushaltsrücklagen (SA0+SA01)	51.200,00	38.500,00	-64.393,65			
A 98	SA2	Saldo (2) Geldfluss aus der Investiven Gebarung (33-34)				0,00	0,00	0,00
A 98	SA3	Saldo (3) Nettofinanzierungssaldo (SA1+SA2)				0,00	0,00	0,00
A 98	SA4	Saldo (4) Geldfluss aus der Finanzierungstätigkeit (35-36)				0,00	0,00	0,00
A 98	SA5	Saldo (5) Geldfluss aus VA-wirksamer Gebarung (SA3+SA4)				0,00	0,00	0,00
Gruppe 9		Finanzwirtschaft						
Gruppe 9	SA0/SA1	SA (0) Nettoerg. (21-22) / SA (1) Geldfluss op. Geb. (31-32)	8.637.300,00	7.937.000,00	7.732.814,04	8.722.500,00	8.003.700,00	7.856.267,44
Gruppe 9	SA00	Saldo (00) Nettoergebnis nach Haushaltsrücklagen (SA0+SA01)	8.557.800,00	7.637.800,00	7.597.393,27			
Gruppe 9	SA2	Saldo (2) Geldfluss aus der Investiven Gebarung (33-34)				-51.300,00	-37.400,00	0,00
Gruppe 9	SA3	Saldo (3) Nettofinanzierungssaldo (SA1+SA2)				8.671.200,00	7.966.300,00	7.856.267,44
Gruppe 9	SA4	Saldo (4) Geldfluss aus der Finanzierungstätigkeit (35-36)				0,00	0,00	0,00
Gruppe 9	SA5	Saldo (5) Geldfluss aus VA-wirksamer Gebarung (SA3+SA4)				8.671.200,00	7.966.300,00	7.856.267,44

Voranschlag 2026

Nachweis der Investitionstätigkeit und deren Finanzierung

Code Jahr	Vorhabensbez. Fonds Konto		Investition		Gemeinde- Bedarfszuw.	Finanzierung				Ergebnis		
			Anschaffungs- Herstell.Kosten	Mittel Geldfluss oper. Gebarung		Haushalts- rücklagen	Subventionen/ son. Kap.trans.	Darlehen	Finanzierungs- leasing	Veräuß. langfr. Vermögen/Son.	Finanzierungs- ergebnis	offene Verbindl. /Forderungen
II. Sonstige Investitionen												
2002026	Sonstige Investitionen											
2026	010000	042000	1.000,00	0,00	0,00	0,00	0,00	0,00	0,00	0,00	1.000,00	0,00
2026	016000	042000	3.000,00	0,00	0,00	0,00	0,00	0,00	0,00	0,00	3.000,00	0,00
2026	163000	040000	4.000,00	0,00	0,00	0,00	0,00	0,00	0,00	0,00	4.000,00	0,00
2026	211000	042000	2.300,00	0,00	0,00	0,00	0,00	0,00	0,00	0,00	2.300,00	0,00
2026	211100	042000	2.300,00	0,00	0,00	0,00	0,00	0,00	0,00	0,00	2.300,00	0,00
2026	617000	020000	3.000,00	0,00	0,00	0,00	0,00	0,00	0,00	0,00	3.000,00	0,00
Summe	2002026		15.600,00	0,00	0,00	0,00	0,00	0,00	0,00	0,00	15.600,00	0,00
Saldo	SA2		15.600,00	0,00	0,00	0,00	0,00	0,00	0,00	0,00	15.600,00	0,00
Sonstige Investitionen												
Saldo	SA1+SA2		15.600,00	0,00	0,00	0,00	0,00	0,00	0,00	0,00	15.600,00	0,00
Investitionstätigkeit gesamt												

Voranschlag 2026

Teilbericht mehrjährige investive Einzelvorhaben

Code Jahr	Vorhabensbez. Fonds Konto		Investition			Finanzierung				Ergebnis		
			Anschaffungs- Herstell.Kosten	Mittel Geldfluss oper. Gebarung	Gemeinde- Bedarfszuw.	Haushalts- rücklagen	Subventionen/ son. Kap.trans.	Darlehen	Finanzierungs- leasing	Veräuß. langfr. Vermögen/Son.	Finanzierungs- ergebnis	offene Verbindl. /Forderungen
1200006 Atemschutzgeräte Feuerwehr (163000_3)												
Summe	1200006 2023		8.285,76	0,00	0,00	5.582,19	2.703,57	0,00	0,00	0,00	0,00	0,00
2027	163000	030000	16.500,00	0,00	0,00	0,00	0,00	0,00	0,00	0,00	16.500,00	0,00
2027	163000	301300	0,00	0,00	0,00	0,00	4.700,00	0,00	0,00	0,00	-4.700,00	0,00
2027	163000	303200	0,00	0,00	0,00	0,00	1.700,00	0,00	0,00	0,00	-1.700,00	0,00
2027	163000	895000	0,00	0,00	0,00	10.100,00	0,00	0,00	0,00	0,00	-10.100,00	0,00
Summe	1200006 2027		16.500,00	0,00	0,00	10.100,00	6.400,00	0,00	0,00	0,00	0,00	0,00
Saldo	1200006 SA		24.785,76	0,00	0,00	15.682,19	9.103,57	0,00	0,00	0,00	0,00	0,00
1200007 Löschwasserbehälter Rhema/Weidenstraße (163100_4)												
2026	163100	050000	60.000,00	0,00	0,00	0,00	0,00	0,00	0,00	0,00	60.000,00	0,00
2026	163100	786000	15.000,00	0,00	0,00	0,00	0,00	0,00	0,00	0,00	15.000,00	0,00
2026	163100	301100	0,00	0,00	0,00	0,00	26.000,00	0,00	0,00	0,00	-26.000,00	0,00
2026	163100	301300	0,00	0,00	0,00	0,00	2.500,00	0,00	0,00	0,00	-2.500,00	0,00
2026	163100	895000	0,00	0,00	0,00	46.500,00	0,00	0,00	0,00	0,00	-46.500,00	0,00
Summe	1200007 2026		75.000,00	0,00	0,00	46.500,00	28.500,00	0,00	0,00	0,00	0,00	0,00
Saldo	1200007 SA		75.000,00	0,00	0,00	46.500,00	28.500,00	0,00	0,00	0,00	0,00	0,00

Voranschlag 2026

Teilbericht mehrjährige investive Einzelvorhaben

Code Jahr	Vorhabensbez. Fonds Konto		Investition		Gemeinde- Bedarfszuw.	Finanzierung				Finanzierungs- leasing	Veräuß. langfr. Vermögen/Son.	Ergebnis	
			Anschaffungs- Herstell.Kosten	Mittel Geldfluss oper. Gebarung		Haushalts- rücklagen	Subventionen/ son. Kap.trans.	Darlehen	Finanzierungs- ergebnis			offene Verbindl. /Forderungen	
1200108 Kleinrüstfahrzeug Logistik FF St. Marien (163800)													
Summe	1200108 2025		134.800,00	0,00	0,00	0,00	0,00	0,00	0,00	0,00	0,00	134.800,00	0,00
2026	163800	040000	67.400,00	0,00	0,00	0,00	0,00	0,00	0,00	0,00	0,00	67.400,00	0,00
2026	163800	301100	0,00	0,00	0,00	0,00	54.000,00	0,00	0,00	0,00	0,00	-54.000,00	0,00
2026	163800	301300	0,00	0,00	0,00	0,00	64.700,00	0,00	0,00	0,00	0,00	-64.700,00	0,00
2026	163800	303200	0,00	0,00	0,00	0,00	18.200,00	0,00	0,00	0,00	0,00	-18.200,00	0,00
2026	163800	895000	0,00	0,00	0,00	65.300,00	0,00	0,00	0,00	0,00	0,00	-65.300,00	0,00
Summe	1200108 2026		67.400,00	0,00	0,00	65.300,00	136.900,00	0,00	0,00	0,00	0,00	-134.800,00	0,00
Saldo	1200108 SA		202.200,00	0,00	0,00	65.300,00	136.900,00	0,00	0,00	0,00	0,00	0,00	
1200109 KDOF-A FF Weichstetten (163900)													
2027	163900	040000	105.000,00	0,00	0,00	0,00	0,00	0,00	0,00	0,00	0,00	105.000,00	0,00
2027	163900	301100	0,00	0,00	0,00	0,00	32.500,00	0,00	0,00	0,00	0,00	-32.500,00	0,00
2027	163900	301300	0,00	0,00	0,00	0,00	39.900,00	0,00	0,00	0,00	0,00	-39.900,00	0,00
2027	163900	895000	0,00	0,00	0,00	32.600,00	0,00	0,00	0,00	0,00	0,00	-32.600,00	0,00
Summe	1200109 2027		105.000,00	0,00	0,00	32.600,00	72.400,00	0,00	0,00	0,00	0,00	0,00	0,00
Saldo	1200109 SA		105.000,00	0,00	0,00	32.600,00	72.400,00	0,00	0,00	0,00	0,00	0,00	
1200128 Ganztägige Schulform (211900)													
2026	211900	042000	110.000,00	0,00	0,00	0,00	0,00	0,00	0,00	0,00	0,00	110.000,00	0,00
2026	211900	301000	0,00	0,00	0,00	0,00	110.000,00	0,00	0,00	0,00	0,00	-110.000,00	0,00
Summe	1200128 2026		110.000,00	0,00	0,00	0,00	110.000,00	0,00	0,00	0,00	0,00	0,00	0,00
Saldo	1200128 SA		110.000,00	0,00	0,00	0,00	110.000,00	0,00	0,00	0,00	0,00	0,00	

Voranschlag 2026

Teilbericht mehrjährige investive Einzelvorhaben

Code Jahr	Vorhabensbez. Fonds Konto		Investition		Gemeinde- Bedarfszuw.	Finanzierung				Finanzierungs- leasing	Veräuß. langfr. Vermögen/Son.	Ergebnis	
			Anschaffungs- Herstell.Kosten	Mittel Geldfluss oper. Gebarung		Haushalts- rücklagen	Subventionen/ son. Kap.trans.	Darlehen	Finanzierungs- ergebnis			offene Verbindl. /Forderungen	
1200115 Erneuerung Verweilbänke (363000)													
2027	363000	042000	25.000,00	0,00	0,00	0,00	0,00	0,00	0,00	0,00	25.000,00	0,00	
2027	363000	301000	0,00	0,00	0,00	0,00	5.000,00	0,00	0,00	0,00	-5.000,00	0,00	
2027	363000	307000	0,00	0,00	0,00	0,00	5.000,00	0,00	0,00	0,00	-5.000,00	0,00	
2027	363000	895000	0,00	0,00	0,00	15.000,00	0,00	0,00	0,00	0,00	-15.000,00	0,00	
Summe	1200115 2027		25.000,00	0,00	0,00	15.000,00	10.000,00	0,00	0,00	0,00	0,00	0,00	
Saldo	1200115 SA		25.000,00	0,00	0,00	15.000,00	10.000,00	0,00	0,00	0,00	0,00		
1200020 Gemeindestraßenbau 2026/2027 (612000_22)													
2026	612000	002000	609.500,00	0,00	0,00	0,00	0,00	0,00	0,00	0,00	609.500,00	0,00	
2026	612000	301300	0,00	0,00	0,00	0,00	140.700,00	0,00	0,00	0,00	-140.700,00	0,00	
2026	612000	305000	0,00	0,00	0,00	0,00	400.000,00	0,00	0,00	0,00	-400.000,00	0,00	
2026	612000	307300	0,00	0,00	0,00	0,00	68.800,00	0,00	0,00	0,00	-68.800,00	0,00	
Summe	1200020 2026		609.500,00	0,00	0,00	0,00	609.500,00	0,00	0,00	0,00	0,00	0,00	
2027	612000	002000	1.080.300,00	0,00	0,00	0,00	0,00	0,00	0,00	0,00	1.080.300,00	0,00	
2027	612000	301300	0,00	0,00	0,00	0,00	50.000,00	0,00	0,00	0,00	-50.000,00	0,00	
2027	612000	305000	0,00	0,00	0,00	0,00	1.030.300,00	0,00	0,00	0,00	-1.030.300,00	0,00	
Summe	1200020 2027		1.080.300,00	0,00	0,00	0,00	1.080.300,00	0,00	0,00	0,00	0,00	0,00	
Saldo	1200020 SA		1.689.800,00	0,00	0,00	0,00	1.689.800,00	0,00	0,00	0,00	0,00		

Voranschlag 2026

Teilbericht mehrjährige investive Einzelvorhaben

Code Jahr	Vorhabensbez. Fonds Konto	Investition		Mittel Geldfluss oper. Gebarung	Gemeinde- Bedarfszuw.	Finanzierung				Finanzierungs- leasing	Veräuß. langfr. Vermögen/Son.	Ergebnis	
		Anschaffungs- Herstell.Kosten				Haushalts- rücklagen	Subventionen/ son. Kap.trans.	Darlehen	Finanzierungs- ergebnis			offene Verbindl. /Forderungen	
1200088	Gemeindestraßenbau (612121)												
Summe	1200088 2021	41.144,41	0,00	0,00	0,00	41.144,41	0,00	0,00	0,00	0,00	0,00	0,00	
Summe	1200088 2022	0,00	0,00	0,00	0,00	0,00	0,00	0,00	0,00	0,00	0,00	0,00	
Summe	1200088 2023	518.332,24	0,00	0,00	0,00	386.448,07	120.000,00	0,00	0,00	11.884,17	0,00		
Summe	1200088 2024	152.917,67	0,00	0,00	47.823,74	72.478,10	44.500,00	0,00	0,00	-11.884,17	0,00		
Summe	1200088 2025	28.900,00	0,00	0,00	0,00	28.900,00	0,00	0,00	0,00	0,00	0,00		
Saldo	1200088 SA	741.294,32	0,00	0,00	47.823,74	528.970,58	164.500,00	0,00	0,00	0,00			
1200104	Sanierung Brücken Stein und Bergern (612300)												
Summe	1200104 2023	11.800,10	0,00	0,00	0,00	0,00	0,00	0,00	0,00	11.800,10	0,00		
Summe	1200104 2024	6.225,40	0,00	0,00	0,00	0,00	0,00	0,00	0,00	6.225,40	0,00		
Summe	1200104 2025	612.000,00	0,00	0,00	135.800,00	214.200,00	280.000,00	0,00	0,00	-18.000,00	0,00		
Saldo	1200104 SA	630.025,50	0,00	0,00	135.800,00	214.200,00	280.000,00	0,00	0,00	25,50			

Voranschlag 2026

Teilbericht mehrjährige investive Einzelvorhaben

Code Jahr	Vorhabensbez. Fonds Konto		Investition		Gemeinde- Bedarfszuw.	Finanzierung				Finanzierungs- leasing	Veräuß. langfr. Vermögen/Son.	Ergebnis	
			Anschaffungs- Herstell.Kosten	Mittel Geldfluss oper. Gebarung		Haushalts- rücklagen	Subventionen/ son. Kap.trans.	Darlehen	Finanzierungs- ergebnis			offene Verbindl. /Forderungen	
5200078 Pseudo BZ-Mittel Straßenbau (612550)													
Summe	5200078 2020		0,00	0,00	0,00	0,00	0,00	0,00	0,00	0,00	0,00	0,00	0,00
Summe	5200078 2021		0,00	32.273,28	25.000,00	-57.273,28	0,00	0,00	0,00	0,00	0,00	0,00	0,00
Summe	5200078 2022		0,00	0,00	25.000,00	-25.000,00	0,00	0,00	0,00	0,00	0,00	0,00	0,00
Summe	5200078 2023		0,00	-107.273,28	25.000,00	82.273,28	0,00	0,00	0,00	0,00	0,00	0,00	0,00
Summe	5200078 2024		25.000,00	0,00	25.000,00	0,00	0,00	0,00	0,00	0,00	0,00	0,00	0,00
Summe	5200078 2025		25.000,00	0,00	25.000,00	0,00	0,00	0,00	0,00	0,00	0,00	0,00	0,00
2026	612550	729900	25.000,00	0,00	0,00	0,00	0,00	0,00	0,00	0,00	25.000,00	0,00	0,00
2026	612550	871100	0,00	0,00	25.000,00	0,00	0,00	0,00	0,00	0,00	-25.000,00	0,00	0,00
Summe	5200078 2026		25.000,00	0,00	25.000,00	0,00	0,00	0,00	0,00	0,00	0,00	0,00	0,00
2027	612550	729900	25.000,00	0,00	0,00	0,00	0,00	0,00	0,00	0,00	25.000,00	0,00	0,00
2027	612550	871100	0,00	0,00	25.000,00	0,00	0,00	0,00	0,00	0,00	-25.000,00	0,00	0,00
Summe	5200078 2027		25.000,00	0,00	25.000,00	0,00	0,00	0,00	0,00	0,00	0,00	0,00	0,00
2028	612550	729900	25.000,00	0,00	0,00	0,00	0,00	0,00	0,00	0,00	25.000,00	0,00	0,00
2028	612550	871100	0,00	0,00	25.000,00	0,00	0,00	0,00	0,00	0,00	-25.000,00	0,00	0,00
Summe	5200078 2028		25.000,00	0,00	25.000,00	0,00	0,00	0,00	0,00	0,00	0,00	0,00	0,00
2029	612550	729900	25.000,00	0,00	0,00	0,00	0,00	0,00	0,00	0,00	25.000,00	0,00	0,00
2029	612550	871100	0,00	0,00	25.000,00	0,00	0,00	0,00	0,00	0,00	-25.000,00	0,00	0,00
Summe	5200078 2029		25.000,00	0,00	25.000,00	0,00	0,00	0,00	0,00	0,00	0,00	0,00	0,00
2030	612550	729900	25.000,00	0,00	0,00	0,00	0,00	0,00	0,00	0,00	25.000,00	0,00	0,00
2030	612550	871100	0,00	0,00	25.000,00	0,00	0,00	0,00	0,00	0,00	-25.000,00	0,00	0,00

Voranschlag 2026

Teilbericht mehrjährige investive Einzelvorhaben

			Investition		Finanzierung					Ergebnis			
Code	Vorhabensbez.		Anschaffungs-	Mittel	Geldfluss	Gemeinde-	Haushalts-	Subventionen/		Finanzierungs-	Veräuß. langfr.	Finanzierungs-	offene Verbindl.
Jahr	Fonds	Konto	Herstell.Kosten	oper.	Gebarung	Bedarfszuw.	rücklagen	son. Kap.trans.	Darlehen	leasing	Vermögen/Son.	ergebnis	/Forderungen
Summe	5200078	2030	25.000,00		0,00	25.000,00	0,00	0,00	0,00	0,00	0,00	0,00	0,00
Saldo	5200078	SA	175.000,00		-75.000,00	250.000,00	0,00	0,00	0,00	0,00	0,00	0,00	
1200132 WEV Sanierung GW Moselberger (616000_1)													
2027	616000	002000	250.000,00		0,00	0,00	0,00	0,00	0,00	0,00	0,00	250.000,00	0,00
2027	616000	301100	0,00		0,00	0,00	0,00	86.300,00	0,00	0,00	0,00	-86.300,00	0,00
2027	616000	302000	0,00		0,00	0,00	0,00	125.000,00	0,00	0,00	0,00	-125.000,00	0,00
2027	616000	305000	0,00		0,00	0,00	0,00	38.700,00	0,00	0,00	0,00	-38.700,00	0,00
Summe	1200132	2027	250.000,00		0,00	0,00	0,00	250.000,00	0,00	0,00	0,00	0,00	0,00
Saldo	1200132	SA	250.000,00		0,00	0,00	0,00	250.000,00	0,00	0,00	0,00	0,00	
1200133 WEV Sanierung GW Freiling (616000_2)													
2026	616000	002000	211.000,00		0,00	0,00	0,00	0,00	0,00	0,00	0,00	211.000,00	0,00
2026	616000	301100	0,00		0,00	0,00	0,00	72.800,00	0,00	0,00	0,00	-72.800,00	0,00
2026	616000	302000	0,00		0,00	0,00	0,00	105.500,00	0,00	0,00	0,00	-105.500,00	0,00
2026	616000	307100	0,00		0,00	0,00	0,00	32.700,00	0,00	0,00	0,00	-32.700,00	0,00
Summe	1200133	2026	211.000,00		0,00	0,00	0,00	211.000,00	0,00	0,00	0,00	0,00	0,00
2027	616000	002000	250.000,00		0,00	0,00	0,00	0,00	0,00	0,00	0,00	250.000,00	0,00
2027	616000	301100	0,00		0,00	0,00	0,00	86.300,00	0,00	0,00	0,00	-86.300,00	0,00
2027	616000	302000	0,00		0,00	0,00	0,00	125.000,00	0,00	0,00	0,00	-125.000,00	0,00
2027	616000	305000	0,00		0,00	0,00	0,00	38.700,00	0,00	0,00	0,00	-38.700,00	0,00
Summe	1200133	2027	250.000,00		0,00	0,00	0,00	250.000,00	0,00	0,00	0,00	0,00	0,00
Saldo	1200133	SA	461.000,00		0,00	0,00	0,00	461.000,00	0,00	0,00	0,00	0,00	

Voranschlag 2026

Teilbericht mehrjährige investive Einzelvorhaben

Code Jahr	Vorhabensbez. Fonds Konto		Investition		Gemeinde- Bedarfszuw.	Finanzierung				Ergebnis		
			Anschaffungs- Herstell.Kosten	Mittel Geldfluss oper. Gebarung		Haushalts- rücklagen	Subventionen/ son. Kap.trans.	Darlehen	Finanzierungs- leasing	Veräuß. langfr. Vermögen/Son.	Finanzierungs- ergebnis	offene Verbindl. /Forderungen
1200131	Bauland Grst. 87, EZ 11, KG 45517 (619005)											
Summe	1200131 2025		0,00	0,00	0,00	-76.300,00	76.300,00	0,00	0,00	0,00	0,00	0,00
Saldo	1200131 SA		0,00	0,00	0,00	-76.300,00	76.300,00	0,00	0,00	0,00	0,00	
1200071	Grunderwerb 785/9 (619021)											
2026	616000	003000	30.000,00	0,00	0,00	0,00	0,00	0,00	0,00	0,00	30.000,00	0,00
2026	616000	307300	0,00	0,00	0,00	0,00	30.000,00	0,00	0,00	0,00	-30.000,00	0,00
Summe	1200071 2026		30.000,00	0,00	0,00	0,00	30.000,00	0,00	0,00	0,00	0,00	0,00
Saldo	1200071 SA		30.000,00	0,00	0,00	0,00	30.000,00	0,00	0,00	0,00	0,00	
1200085	Bauland 255/2 Hirschenauer (619025)											
Saldo	1200085 2019		0,00	0,00	0,00	0,00	0,00	0,00	0,00	0,00	-306.939,56	0,00
Summe	1200085 2020		19.321,34	0,00	0,00	0,00	0,00	0,00	0,00	0,00	19.321,34	0,00
Summe	1200085 2021		3.016,20	0,00	0,00	0,00	1.172,88	0,00	0,00	0,00	1.843,32	0,00
Summe	1200085 2024		439,98	0,00	0,00	0,00	0,00	0,00	0,00	0,00	439,98	0,00
2026	619025	002000	91.700,00	0,00	0,00	0,00	0,00	0,00	0,00	0,00	91.700,00	0,00
2026	619025	772000	193.600,00	0,00	0,00	0,00	0,00	0,00	0,00	0,00	193.600,00	0,00
Summe	1200085 2026		285.300,00	0,00	0,00	0,00	0,00	0,00	0,00	0,00	285.300,00	0,00
Saldo	1200085 SA		308.077,52	0,00	0,00	0,00	1.172,88	0,00	0,00	0,00	-34,92	

Voranschlag 2026

Teilbericht mehrjährige investive Einzelvorhaben

Code Jahr	Vorhabensbez. Fonds Konto		Investition		Gemeinde- Bedarfszuw.	Finanzierung				Finanzierungs- leasing	Veräuß. langfr. Vermögen/Son.	Ergebnis	
			Anschaffungs- Herstell.Kosten	Mittel Geldfluss oper. Gebarung		Haushalts- rücklagen	Subventionen/ son. Kap.trans.	Darlehen	Finanzierungs- ergebnis			offene Verbindl. /Forderungen	
1200130	Grunderwerb Siebmayr Leite (619027)												
2026	616000	001000	25.000,00	0,00	0,00	0,00	0,00	0,00	0,00	0,00	0,00	25.000,00	0,00
2026	616000	307300	0,00	0,00	0,00	0,00	25.000,00	0,00	0,00	0,00	0,00	-25.000,00	0,00
Summe	1200130 2026		25.000,00	0,00	0,00	0,00	25.000,00	0,00	0,00	0,00	0,00	0,00	0,00
Saldo	1200130 SA		25.000,00	0,00	0,00	0,00	25.000,00	0,00	0,00	0,00	0,00	0,00	
1200116	Rückhaltebecken Oberschöfning (631300)												
Summe	1200116 2024		14.126,11	0,00	0,00	0,00	0,00	0,00	0,00	0,00	0,00	14.126,11	0,00
Summe	1200116 2025		17.600,00	0,00	0,00	6.400,00	25.300,00	0,00	0,00	0,00	0,00	-14.100,00	0,00
Saldo	1200116 SA		31.726,11	0,00	0,00	6.400,00	25.300,00	0,00	0,00	0,00	0,00	26,11	
1200122	Umrüstung öffentliche Beleuchtung auf LED (816000)												
Summe	1200122 2025		0,00	0,00	0,00	0,00	83.200,00	0,00	0,00	0,00	0,00	-83.200,00	0,00
2026	816000	005000	83.200,00	0,00	0,00	0,00	0,00	0,00	0,00	0,00	0,00	83.200,00	0,00
Summe	1200122 2026		83.200,00	0,00	0,00	0,00	0,00	0,00	0,00	0,00	0,00	83.200,00	0,00
Saldo	1200122 SA		83.200,00	0,00	0,00	0,00	83.200,00	0,00	0,00	0,00	0,00	0,00	

Voranschlag 2026

Teilbericht mehrjährige investive Einzelvorhaben

Code Jahr	Vorhabensbez. Fonds Konto		Investition		Gemeinde- Bedarfszuw.	Finanzierung				Ergebnis		
			Anschaffungs- Herstell.Kosten	Mittel Geldfluss oper. Gebarung		Haushalts- rücklagen	Subventionen/ son. Kap.trans.	Darlehen	Finanzierungs- leasing	Veräuß. langfr. Vermögen/Son.	Finanzierungs- ergebnis	offene Verbindl. /Forderungen
1200065 Park & Ride Anlage Nöstlbach (839000)												
Saldo	1200065 2019		0,00	0,00	0,00	0,00	0,00	0,00	0,00	0,00	9.912,24	0,00
Summe	1200065 2021		5.239,55	0,00	0,00	0,00	0,00	0,00	0,00	0,00	5.239,55	0,00
Summe	1200065 2022		243.327,20	0,00	163.000,00	0,00	0,00	0,00	0,00	0,00	80.327,20	0,00
Summe	1200065 2024		0,00	0,00	0,00	0,00	0,00	0,00	0,00	0,00	0,00	100.000,00
Summe	1200065 2025		144.600,00	0,00	0,00	0,00	0,00	0,00	0,00	22.400,00	122.200,00	0,00
2026	839000	346000	0,00	0,00	0,00	0,00	0,00	179.200,00	0,00	0,00	-179.200,00	0,00
Summe	1200065 2026		0,00	0,00	0,00	0,00	0,00	179.200,00	0,00	0,00	-179.200,00	0,00
2027	839000	871100	0,00	0,00	38.500,00	0,00	0,00	0,00	0,00	0,00	-38.500,00	0,00
Summe	1200065 2027		0,00	0,00	38.500,00	0,00	0,00	0,00	0,00	0,00	-38.500,00	0,00
Saldo	1200065 SA		393.166,75	0,00	201.500,00	0,00	0,00	179.200,00	0,00	22.400,00	-21,01	
5200096 Pseudo Vorhaben Abfallbeseitigung (852000)												
Summe	5200096 2020		0,00	5.810,37	0,00	-5.810,37	0,00	0,00	0,00	0,00	0,00	0,00
Summe	5200096 2021		0,00	3.068,11	0,00	-3.068,11	0,00	0,00	0,00	0,00	0,00	0,00
Summe	5200096 2022		0,00	709,90	0,00	-709,90	0,00	0,00	0,00	0,00	0,00	0,00
Summe	5200096 2023		0,00	-29.005,17	0,00	29.005,17	0,00	0,00	0,00	0,00	0,00	0,00
Summe	5200096 2024		8.229,63	0,00	0,00	8.229,63	0,00	0,00	0,00	0,00	0,00	0,00
Saldo	5200096 SA		8.229,63	-19.416,79	0,00	27.646,42	0,00	0,00	0,00	0,00	0,00	

Voranschlag 2026

Teilbericht mehrjährige investive Einzelvorhaben

Code Jahr	Vorhabensbez. Fonds	Konto	Investition		Gemeinde- Bedarfszuw.	Finanzierung				Ergebnis		
			Anschaffungs- Herstell.Kosten	Mittel Geldfluss oper. Gebarung		Haushalts- rücklagen	Subventionen/ son. Kap.trans.	Darlehen	Finanzierungs- leasing	Veräuß. langfr. Vermögen/Son.	Finanzierungs- ergebnis	offene Verbindl. /Forderungen
1200121	Photovoltaik und Speicher FF Weichstetten (914011)											
Summe	1200121	2025	60.900,00	0,00	0,00	0,00	43.500,00	0,00	0,00	17.400,00	0,00	0,00
Saldo	1200121	SA	60.900,00	0,00	0,00	0,00	43.500,00	0,00	0,00	17.400,00	0,00	
1200125	Container KBE Weichstetten (914012)											
2026	914012	768000	99.000,00	0,00	0,00	0,00	0,00	0,00	0,00	0,00	99.000,00	0,00
2026	914012	861001	0,00	0,00	0,00	0,00	0,00	0,00	0,00	99.000,00	-99.000,00	0,00
Summe	1200125	2026	99.000,00	0,00	0,00	0,00	0,00	0,00	0,00	99.000,00	0,00	0,00
Saldo	1200125	SA	99.000,00	0,00	0,00	0,00	0,00	0,00	0,00	99.000,00	0,00	
1200051	Sanierung und Erweiterung d. VS Weichstetten (914030_74)											
2030	914030	786000	5.318.300,00	0,00	0,00	0,00	0,00	0,00	0,00	0,00	5.318.300,00	0,00
2030	914030	829900	0,00	0,00	0,00	0,00	0,00	0,00	0,00	390.000,00	-390.000,00	0,00
2030	914030	871100	0,00	0,00	2.079.400,00	0,00	0,00	0,00	0,00	0,00	-2.079.400,00	0,00
2030	914030	871300	0,00	0,00	2.548.900,00	0,00	0,00	0,00	0,00	0,00	-2.548.900,00	0,00
2030	914030	895000	0,00	0,00	0,00	300.000,00	0,00	0,00	0,00	0,00	-300.000,00	0,00
Summe	1200051	2030	5.318.300,00	0,00	4.628.300,00	300.000,00	0,00	0,00	0,00	390.000,00	0,00	0,00
Saldo	1200051	SA	5.318.300,00	0,00	4.628.300,00	300.000,00	0,00	0,00	0,00	390.000,00	0,00	

Voranschlag 2026

Teilbericht mehrjährige investive Einzelvorhaben

Code Jahr	Vorhabensbez. Fonds Konto		Investition		Gemeinde- Bedarfszuw.	Finanzierung				Finanzierungs- leasing	Veräuß. langfr. Vermögen/Son.	Ergebnis	
			Anschaffungs- Herstell.Kosten	Mittel Geldfluss oper. Gebarung		Haushalts- rücklagen	Subventionen/ son. Kap.trans.	Darlehen	Finanzierungs- ergebnis			offene Verbindl. /Forderungen	
1200117 Sanierung St. Marien 3 (KBE) (914060)													
2026	914060	786000	51.300,00	0,00	0,00	0,00	0,00	0,00	0,00	0,00	0,00	51.300,00	0,00
2026	914060	861001	0,00	0,00	0,00	0,00	0,00	0,00	0,00	0,00	51.300,00	-51.300,00	0,00
Summe	1200117 2026		51.300,00	0,00	0,00	0,00	0,00	0,00	0,00	0,00	51.300,00	0,00	0,00
2027	914060	786000	948.700,00	0,00	0,00	0,00	0,00	0,00	0,00	0,00	0,00	948.700,00	0,00
2027	914060	861001	0,00	0,00	0,00	0,00	0,00	0,00	0,00	0,00	150.300,00	-150.300,00	0,00
2027	914060	871100	0,00	0,00	415.000,00	0,00	0,00	0,00	0,00	0,00	0,00	-415.000,00	0,00
2027	914060	871300	0,00	0,00	285.000,00	0,00	0,00	0,00	0,00	0,00	0,00	-285.000,00	0,00
Summe	1200117 2027		948.700,00	0,00	700.000,00	0,00	0,00	0,00	0,00	0,00	150.300,00	98.400,00	0,00
2028	914060	786000	1.000.000,00	0,00	0,00	0,00	0,00	0,00	0,00	0,00	0,00	1.000.000,00	0,00
2028	914060	829900	0,00	0,00	0,00	0,00	0,00	0,00	0,00	0,00	248.100,00	-248.100,00	0,00
2028	914060	861001	0,00	0,00	0,00	0,00	0,00	0,00	0,00	0,00	150.300,00	-150.300,00	0,00
2028	914060	871100	0,00	0,00	415.000,00	0,00	0,00	0,00	0,00	0,00	0,00	-415.000,00	0,00
2028	914060	871300	0,00	0,00	285.000,00	0,00	0,00	0,00	0,00	0,00	0,00	-285.000,00	0,00
Summe	1200117 2028		1.000.000,00	0,00	700.000,00	0,00	0,00	0,00	0,00	0,00	398.400,00	-98.400,00	0,00
Saldo	1200117 SA		2.000.000,00	0,00	1.400.000,00	0,00	0,00	0,00	0,00	0,00	600.000,00	0,00	

Voranschlag 2026

Teilbericht mehrjährige investive Einzelvorhaben

Code Jahr	Vorhabensbez. Fonds	Konto	Investition		Gemeinde- Bedarfszuw.	Finanzierung				Ergebnis		
			Anschaffungs- Herstell.Kosten	Mittel Geldfluss oper. Gebarung		Haushalts- rücklagen	Subventionen/ son. Kap.trans.	Darlehen	Finanzierungs- leasing	Veräuß. langfr. Vermögen/Son.	Finanzierungs- ergebnis	offene Verbindl. /Forderungen
5200086	Pseudo Inv. Vorhaben 920 (920000)											
Summe	5200086	2020	0,00	-11.119,33	0,00	11.119,33	0,00	0,00	0,00	0,00	0,00	0,00
Summe	5200086	2021	0,00	-13.462,85	0,00	13.462,85	0,00	0,00	0,00	0,00	0,00	0,00
Summe	5200086	2022	0,00	3.086,85	0,00	-3.086,85	0,00	0,00	0,00	0,00	0,00	0,00
Summe	5200086	2023	0,00	2.542,26	0,00	-2.542,26	0,00	0,00	0,00	0,00	0,00	0,00
Summe	5200086	2024	9.846,85	0,00	0,00	9.846,85	0,00	0,00	0,00	0,00	0,00	0,00
2026	920000	729980	123.800,00	0,00	0,00	0,00	0,00	0,00	0,00	0,00	123.800,00	0,00
2026	920000	894000	0,00	0,00	0,00	123.800,00	0,00	0,00	0,00	0,00	-123.800,00	0,00
Summe	5200086	2026	123.800,00	0,00	0,00	123.800,00	0,00	0,00	0,00	0,00	0,00	0,00
Saldo	5200086	SA	133.646,85	-18.953,07	0,00	152.599,92	0,00	0,00	0,00	0,00	0,00	

Voranschlag 2026

Teilbericht mehrjährige investive Einzelvorhaben

Code Jahr	Vorhabensbez. Fonds Konto		Investition		Gemeinde- Bedarfszuw.	Finanzierung				Ergebnis		
			Anschaffungs- Herstell.Kosten	Mittel Geldfluss oper. Gebarung		Haushalts- rücklagen	Subventionen/ son. Kap.trans.	Darlehen	Finanzierungs- leasing	Veräuß. langfr. Vermögen/Son.	Finanzierungs- ergebnis	offene Verbindl. /Forderungen
5200072 Pseudo BZ Härteausgleichsfonds 2 / Sonder-BZ 23/24 (940000)												
Summe	5200072 2020		0,00	-8.290,51	199.968,00	-191.677,49	0,00	0,00	0,00	0,00	0,00	0,00
Summe	5200072 2023		0,00	-20.025,00	0,00	-103.141,00	0,00	0,00	0,00	123.166,00	0,00	0,00
Summe	5200072 2024		68.826,03	0,00	0,00	-80.873,97	0,00	0,00	0,00	149.700,00	0,00	0,00
Summe	5200072 2025		115.100,00	0,00	268.600,00	-153.500,00	0,00	0,00	0,00	0,00	0,00	0,00
2026	940000	795000	0,00	0,00	0,00	-136.900,00	0,00	0,00	0,00	0,00	136.900,00	0,00
2026	940000	871100	0,00	0,00	136.900,00	0,00	0,00	0,00	0,00	0,00	-136.900,00	0,00
Summe	5200072 2026		0,00	0,00	136.900,00	-136.900,00	0,00	0,00	0,00	0,00	0,00	0,00
2027	940000	795000	0,00	0,00	0,00	-136.900,00	0,00	0,00	0,00	0,00	136.900,00	0,00
2027	940000	871100	0,00	0,00	136.900,00	0,00	0,00	0,00	0,00	0,00	-136.900,00	0,00
Summe	5200072 2027		0,00	0,00	136.900,00	-136.900,00	0,00	0,00	0,00	0,00	0,00	0,00
2028	940000	795000	0,00	0,00	0,00	-136.900,00	0,00	0,00	0,00	0,00	136.900,00	0,00
2028	940000	871100	0,00	0,00	136.900,00	0,00	0,00	0,00	0,00	0,00	-136.900,00	0,00
Summe	5200072 2028		0,00	0,00	136.900,00	-136.900,00	0,00	0,00	0,00	0,00	0,00	0,00
2029	940000	795000	0,00	0,00	0,00	-136.900,00	0,00	0,00	0,00	0,00	136.900,00	0,00
2029	940000	871100	0,00	0,00	136.900,00	0,00	0,00	0,00	0,00	0,00	-136.900,00	0,00
Summe	5200072 2029		0,00	0,00	136.900,00	-136.900,00	0,00	0,00	0,00	0,00	0,00	0,00
2030	940000	729900	131.100,00	0,00	0,00	0,00	0,00	0,00	0,00	0,00	131.100,00	0,00
2030	940000	795000	0,00	0,00	0,00	-136.900,00	0,00	0,00	0,00	0,00	136.900,00	0,00
2030	940000	871100	0,00	0,00	136.900,00	0,00	0,00	0,00	0,00	0,00	-136.900,00	0,00
2030	940000	895000	0,00	0,00	0,00	131.100,00	0,00	0,00	0,00	0,00	-131.100,00	0,00
Summe	5200072 2030		131.100,00	0,00	136.900,00	-5.800,00	0,00	0,00	0,00	0,00	0,00	0,00

Voranschlag 2026

Teilbericht mehrjährige investive Einzelvorhaben

Code Jahr	Vorhabensbez. Fonds Konto		Investition		Finanzierung					Ergebnis		
			Anschaffungs- Herstell.Kosten	Mittel Geldfluss oper. Gebarung	Gemeinde- Bedarfszuw.	Haushalts- rücklagen	Subventionen/ son. Kap.trans.	Darlehen	Finanzierungs- leasing	Veräuß. langfr. Vermögen/Son.	Finanzierungs- ergebnis	offene Verbindl. /Forderungen
Saldo	5200072 SA		315.026,03	-28.315,51	1.153.068,00	-1.082.592,46	0,00	0,00	0,00	272.866,00	0,00	
5200126 KIG 2020,2023,2025 (945000)												
Summe	5200126 2025		0,00	0,00	0,00	-84.700,00	0,00	0,00	0,00	84.700,00	0,00	0,00
2026	945000	795000	0,00	0,00	0,00	-117.600,00	0,00	0,00	0,00	0,00	117.600,00	0,00
2026	945000	860942	0,00	0,00	0,00	0,00	0,00	0,00	0,00	117.600,00	-117.600,00	0,00
Summe	5200126 2026		0,00	0,00	0,00	-117.600,00	0,00	0,00	0,00	117.600,00	0,00	0,00
2027	945000	795000	0,00	0,00	0,00	-100.900,00	0,00	0,00	0,00	0,00	100.900,00	0,00
2027	945000	860942	0,00	0,00	0,00	0,00	0,00	0,00	0,00	100.900,00	-100.900,00	0,00
Summe	5200126 2027		0,00	0,00	0,00	-100.900,00	0,00	0,00	0,00	100.900,00	0,00	0,00
2028	945000	729900	248.100,00	0,00	0,00	0,00	0,00	0,00	0,00	0,00	248.100,00	0,00
2028	945000	795000	0,00	0,00	0,00	-49.700,00	0,00	0,00	0,00	0,00	49.700,00	0,00
2028	945000	860942	0,00	0,00	0,00	0,00	0,00	0,00	0,00	49.700,00	-49.700,00	0,00
2028	945000	895000	0,00	0,00	0,00	248.100,00	0,00	0,00	0,00	0,00	-248.100,00	0,00
Summe	5200126 2028		248.100,00	0,00	0,00	198.400,00	0,00	0,00	0,00	49.700,00	0,00	0,00
2030	945000	729900	104.000,00	0,00	0,00	0,00	0,00	0,00	0,00	0,00	104.000,00	0,00
2030	945000	895000	0,00	0,00	0,00	104.000,00	0,00	0,00	0,00	0,00	-104.000,00	0,00
Summe	5200126 2030		104.000,00	0,00	0,00	104.000,00	0,00	0,00	0,00	0,00	0,00	0,00
Saldo	5200126 SA		352.100,00	0,00	0,00	-800,00	0,00	0,00	0,00	352.900,00	0,00	

Voranschlag 2026

Teilbericht mehrjährige investive Einzelvorhaben

Code Jahr	Vorhabensbez. Fonds Konto		Investition		Gemeinde- Bedarfszuw.	Finanzierung				Finanzierungs- leasing	Veräuß. langfr. Vermögen/Son.	Ergebnis	
			Anschaffungs- Herstell.Kosten	Mittel Geldfluss oper. Gebarung		Haushalts- rücklagen	Subventionen/ son. Kap.trans.	Darlehen	Finanzierungs- ergebnis			offene Verbindl. /Forderungen	
5200124	Gemeindefinanzzuweisung 2025 (946000)												
Summe	5200124 2025		0,00	0,00	0,00	-154.900,00	0,00	0,00	0,00	0,00	154.900,00	0,00	0,00
2030	946000	729900	154.900,00	0,00	0,00	0,00	0,00	0,00	0,00	0,00	0,00	154.900,00	0,00
2030	946000	895000	0,00	0,00	0,00	154.900,00	0,00	0,00	0,00	0,00	0,00	-154.900,00	0,00
Summe	5200124 2030		154.900,00	0,00	0,00	154.900,00	0,00	0,00	0,00	0,00	0,00	0,00	0,00
Saldo	5200124 SA		154.900,00	0,00	0,00	0,00	0,00	0,00	0,00	0,00	154.900,00	0,00	
Saldo	SA+SA+...		13.802.378,47	-141.685,37	7.632.868,00	-314.340,19	3.795.347,03	623.700,00	0,00	0,00	1.909.466,00	-4,32	
mehrjährige investive Einzelvorhaben gesamt													

Voranschlag 2026

Jahressummen mehrjährige investive Einzelvorhaben

Jahr	Investition			Finanzierung					Ergebnis		
	Anschaffungs- Herstell.Kosten	davon sonst.Kosten	Mittel Geldfluss oper. Gebahrung	Gemeinde- Bedarfszuw.	Haushalts- rücklagen	Subventionen/ son. Kap.trans.	Darlehen	Finanzierungs- leasing	Veräuß. langfr. Vermögen/Son.	Finanzierungs- ergebnis	offene Verbindl. /Forderungen
2019	0,00	0,00	0,00	0,00	0,00	0,00	0,00	0,00	0,00	-297.027,32	0,00
2020	19.321,34	0,00	-13.599,47	199.968,00	-186.368,53	0,00	0,00	0,00	0,00	19.321,34	0,00
2021	49.400,16	0,00	21.878,54	25.000,00	-46.878,54	42.317,29	0,00	0,00	0,00	7.082,87	0,00
2022	243.327,20	241.250,00	3.796,75	188.000,00	-28.796,75	0,00	0,00	0,00	0,00	80.327,20	0,00
2023	538.418,10	0,00	-153.761,19	25.000,00	11.177,38	389.151,64	120.000,00	0,00	123.166,00	23.684,27	0,00
2024	285.611,67	123.980,51	0,00	25.000,00	-14.973,75	72.478,10	44.500,00	0,00	149.700,00	8.907,32	100.000,00
2025	1.138.900,00	284.700,00	0,00	293.600,00	-327.200,00	471.400,00	280.000,00	0,00	279.400,00	141.700,00	0,00
2026	1.795.500,00	507.700,00	0,00	161.900,00	-18.900,00	1.150.900,00	179.200,00	0,00	267.900,00	54.500,00	0,00
2027	2.700.500,00	973.700,00	0,00	900.400,00	-180.100,00	1.669.100,00	0,00	0,00	251.200,00	59.900,00	0,00
2028	1.273.100,00	1.273.100,00	0,00	861.900,00	61.500,00	0,00	0,00	0,00	448.100,00	-98.400,00	0,00
2029	25.000,00	25.000,00	0,00	161.900,00	-136.900,00	0,00	0,00	0,00	0,00	0,00	0,00
2030	5.733.300,00	5.733.300,00	0,00	4.790.200,00	553.100,00	0,00	0,00	0,00	390.000,00	0,00	0,00
Saldo	13.802.378,47	9.162.730,51	-141.685,37	7.632.868,00	-314.340,19	3.795.347,03	623.700,00	0,00	1.909.466,00	-4,32	

Voranschlag 2026

Anlage 5b - Voranschlagsquerschnitt (Gemeinden)

VQS Pos.	Zuordnung der MVAG	Bezeichnung Anmerkungen	Gesamthaushalt	Haushalt ohne Quasi-KG	Quasi-KG
Mittelaufbringung (Erträge bzw. Einzahlungen und erhaltene Kapitaltransfers)					
10	3111	Einzahlungen aus eigenen Abgaben	1.405.800,00	1.405.800,00	0,00
11	2112	Erträge aus Ertragsanteilen	5.784.300,00	5.784.300,00	0,00
12	2113, 2114, 2115	Erträge aus Gebühren, Leistungen, Besitz und wirtschaftlicher Tätigkeit	3.487.200,00	666.200,00	2.821.000,00
13	2116	Erträge aus Veräußerungen und sonstige Erträge ohne Gruppe (Konto) 806, 807, 899	55.600,00	47.600,00	8.000,00
14	2117	Nicht finanzierungswirksame operative Erträge ohne Gruppe (Konto) 817, 819, 891	0,00	0,00	0,00
15	212X	Erträge aus Transfers ohne Gruppe (Konto) 813	2.447.300,00	2.434.100,00	13.200,00
16	213X	Finanzerträge ohne Gruppe (Konto) 818, 821, 825, 826	0,00	0,00	0,00
17	333X	Erhaltene Kapitaltransfers (Einzahlungen)	1.150.900,00	1.150.900,00	0,00
19	Summe 1 (Mittelaufbringung bereinigt)		14.331.100,00	11.488.900,00	2.842.200,00
Mittelverwendung (Aufwendungen)					
20	2211, 2212, 2213	Finanzierungswirksamer Personalaufwand	1.746.300,00	1.746.300,00	0,00
21	2221 - 2225	Finanzierungswirksamer Sachaufwand ohne Gruppe (Konto) 799	5.266.500,00	2.520.300,00	2.746.200,00
22	2226	Verluste aus dem Abgang von Anlagevermögen, Rückstellungen für ausstehende Rechnungen nur Gruppe (Konto) 683, 688	0,00	0,00	0,00
23	223X	Transferaufwand ohne Gruppe (Konto) 696, 761	6.149.800,00	6.026.200,00	123.600,00
24	224X	Finanzaufwand ohne Gruppe (Konto) 652, 654, 682, 694, 697, 699	43.600,00	43.600,00	0,00
29	Summe 2 (Mittelverwendung bereinigt)		13.206.200,00	10.336.400,00	2.869.800,00

Voranschlag 2026

Anlage 5b - Voranschlagsquerschnitt (Gemeinden)

VQS Pos.	Zuordnung der MVAG	Bezeichnung Anmerkungen	Gesamthaushalt	Haushalt ohne Quasi-KG	Quasi-KG
Vermögensbildung (Sachanlagevermögen), inkl. Vorräte					
30	341X	Immaterielle Vermögenswerte und Sachanlagen (Zugang/Auszahlungen) ohne Gruppe (Konto) 080-083	1.303.400,00	1.303.400,00	0,00
31	331X	Immaterielle Vermögenswerte und Sachanlagen (Abgang/Einzahlungen) ohne Gruppe (Konto) 080-083, 800-806 (Abgang mit Minus erfassen)	0,00	0,00	0,00
32	3221	Vorräte (Saldo/Auszahlungen) ohne Unterklasse 40-48	0,00	0,00	0,00
39	Summe 3 (Vermögensbildung bereinigt)		1.303.400,00	1.303.400,00	0,00
49	Saldo = Summe 1 - Summe 2 - Summe 3		-178.500,00	-150.900,00	-27.600,00
Überrechnung Quasi-Kapitalgesellschaften (Quasi-KG) gemäß ESVG					
50	2301, 2116	Entnahmen von Haushaltsrücklagen nur Gruppe (Konto) 893, 894, 895, 899; mit Plus erfassen	n.a.	n.a.	0,00
51	2401, 2225	Zuweisungen an Haushaltsrücklagen nur Gruppe (Konto) 793, 794, 795, 799; mit Minus erfassen	n.a.	n.a.	0,00
52	332X	Einzahlungen aus der Rückzahlung von Darlehen sowie gewährten Vorschüssen ohne Gruppe (Konto) 280-282; mit Plus erfassen	n.a.	n.a.	27.600,00
53	342X	Auszahlungen aus der Gewährung von Darlehen sowie gewährten Vorschüssen ohne Gruppe (Konto) 280-282; mit Minus erfassen	n.a.	n.a.	0,00
54	351X	Einzahlungen aus der Aufnahme von Finanzschulden mit Plus erfassen	n.a.	n.a.	0,00
55	361X	Auszahlungen aus der Tilgung von Finanzschulden mit Minus erfassen	n.a.	n.a.	0,00
59	Überrechnung Quasi-KG	Summe aus Position 49 (Quasi-KG) und Positionen 50 bis 55 (Quasi-KG)	n.a.	n.a.	0,00
60	Finanzierungssaldo (Voranschlag)	Summe aus Position 49 (Haushalt ohne Quasi-KG) und Position 59 (Quasi-KG)	n.a.	-150.900,00	n.a.
61	Erläuterungen der Gebietskörperschaft (optional)				

Voranschlag 2026

Stellenplan für den Gesamthaushalt

Gr	Personenkreis/Fonds	Gruppe/Klasse/Stufe	DPG	Köpfe 2026	VZÄ 2026	Köpfe 2025	VZÄ 2025	Köpfe 2024	VZÄ 2024
1	Dienstverhältnis zu Land/Gemeinde, dienstleistend in einer Dienststelle, bezahlt aus dem Budget von L/G								
	1 BeamtInnen								
	010000 Gemeindeamt	GD 9.1 / A III-VII ad pers		1,00	1,00	1,00	1,00	1,00	1,00
	Summe Personenkreis 1			1,00	1,00	1,00	1,00	1,00	1,00
	2 Vertragsbedienstete								
	010000 Gemeindeamt	GD 13.2 //		0,00	0,00	2,00	2,00	2,00	1,50
	010000 Gemeindeamt	GD 13.2 //	3	2,00	2,00	0,00	0,00	0,00	0,00
	010000 Gemeindeamt	GD 16.3 //		0,00	0,00	3,00	2,75	2,00	1,75
	010000 Gemeindeamt	GD 16.3 //	3	3,00	2,75	0,00	0,00	0,00	0,00
	010000 Gemeindeamt	GD 17.5 //		0,00	0,00	3,00	2,00	3,00	1,90
	010000 Gemeindeamt	GD 17.5 //	4	3,00	2,00	0,00	0,00	0,00	0,00
	010000 Gemeindeamt	GD 18.5 //		0,00	0,00	4,00	2,00	4,00	2,25
	010000 Gemeindeamt	GD 18.5 //	4	4,00	3,00	0,00	0,00	0,00	0,00
	010000 Gemeindeamt	GD 19.5 //	4	1,00	0,75	0,00	0,00	0,00	0,00
	010000 Gemeindeamt	GD 20.3 //		0,00	0,00	2,00	1,75	2,00	1,13
	010000 Gemeindeamt	GD 20.3 //	4	2,00	2,00	0,00	0,00	0,00	0,00
	010000 Gemeindeamt	GD 25.1 //		1,00	0,75	1,00	0,75	1,00	0,75
	010000 Gemeindeamt	GD 20.3 / auf Rechnung GD18		0,00	0,00	2,00	1,00	1,00	0,50
	010000 Gemeindeamt	GD 18.5 / l/c		0,00	0,00	1,00	1,00	1,00	0,50
	010000 Gemeindeamt	GD 18.5 / l/c	4	1,00	1,00	0,00	0,00	0,00	0,00
	010000 Gemeindeamt	GD 20.3 / l/c		0,00	0,00	1,00	1,00	1,00	0,43
	211000 Volksschule St. Marien	GD 18.1 //		1,00	1,00	1,00	1,00	1,00	1,00
	211000 Volksschule St. Marien	GD 25.1 //		3,00	2,20	3,00	1,88	3,00	1,88
	211100 Volksschule Weichstetten	GD 21.1 //		1,00	1,00	1,00	0,85	1,00	0,85
	211900 Ganztägige Schulform	GD 23.1 //		1,00	0,50	0,00	0,00	0,00	0,00

Voranschlag 2026

Stellenplan für den Gesamthaushalt

Gr	Personenkreis/Fonds	Gruppe/Klasse/Stufe	DPG	Köpfe 2026	VZÄ 2026	Köpfe 2025	VZÄ 2025	Köpfe 2024	VZÄ 2024
	240000 Kindergärten St. Marien	GD 25.1 / /		1,00	1,00	1,00	1,00	1,00	0,53
	240100 Kindergarten Weichstetten	GD 25.1 / /		1,00	0,88	1,00	0,63	0,00	0,00
	240700 Kindergartentransport	GD 25.4 / /		1,00	0,50	1,00	0,35	1,00	0,35
	250000 Schülerhort St Marien	GD 23.1 / /		0,00	0,00	1,00	0,50	1,00	0,50
	429000 So. Einricht./Maßn. (Jump)	GD 21.EB / /		0,00	0,00	0,00	0,00	1,00	0,10
	617000 Bauhöfe	GD 19.1 / /		5,00	5,00	5,00	5,00	4,00	4,00
	617000 Bauhöfe	GD 18.1 / II/p 1 ad pers		1,00	1,00	1,00	1,00	1,00	0,60
	Summe Personenkreis 2			32,00	27,33	34,00	26,46	31,00	20,52
	Summe Meldegruppe 1			33,00	28,33	35,00	27,46	32,00	21,52
	Gesamtsummen			33,00	28,33	35,00	27,46	32,00	21,52

Voranschlag 2026**Anlage 6a - Nachweis über Transferzahlungen von Trägern und an Träger des öffentlichen Rechts**

Transferzahlung von/an	Art	Summe Einzahlungen	Summe Auszahlungen
Bund, Bundesfonds, Bundeskammern			
	Kapitaltransfers	0,00	0,00
	Transfers	166.900,00	0,00
Länder, Landesfonds, Landeskammern			
	Kapitaltransfers	657.600,00	0,00
	Transfers	1.993.800,00	2.158.500,00
Gemeinden, Gemeindeverbände, Gemeindefonds			
	Kapitaltransfers	105.500,00	193.600,00
	Transfers	0,00	1.647.600,00
Sozialversicherungsträger			
	Kapitaltransfers	0,00	0,00
	Transfers	0,00	36.000,00
sonst. Träger des öffentlichen Rechts			
	Kapitaltransfers	18.200,00	6.000,00
	Transfers	51.700,00	5.300,00
Gesamtsummen			
	Kapitaltransfers	781.300,00	199.600,00
	Transfers	2.212.400,00	3.847.400,00

Voranschlag 2026**Anlage 6b - Nachweis über Haushaltsrücklagen und Zahlungsmittelreserven**

Nummer	Art / Verwendungszweck / Geldinstitut / IBAN	Fonds	Konto	Stand am	Veränderungen		Stand am	Zahlungsmittelreserven	
				31.12.2025	Zuweisungen	Entnahmen	31.12.2026	31.12.2025	31.12.2026
Allgemeine Haushaltsrücklagen									
100035732	Pauschalzuschuss 2023	940000	935000	1.700,00	0,00	0,00	1.700,00		
100025382	Rücklage BZ Härteausgleich 2 für Projekte	940000	935000	12.462,33	136.900,00	163.000,00	-13.637,67		
100036558	Sonder-BZ 2023	940000	935000	26.100,00	0,00	0,00	26.100,00		
100038196	Sonder-BZ 2024	940000	935000	105.514,97	0,00	0,00	105.514,97		
100039676	KIG-Mittel	945000	935000	84.700,00	117.600,00	0,00	202.300,00		
100039719	Gemeindefinanzzuweisung 2025	946000	935000	154.900,00	0,00	0,00	154.900,00		
Summe Allgemeine Haushaltsrücklagen				385.377,30	254.500,00	163.000,00	476.877,30		
Zweckgebundene Haushaltsrücklagen									
100024382	Rücklage IB Senkgrube	858000	934000	4.713,63	0,00	0,00	4.713,63		
100024380	Rücklage Aufschließungsb. Kanal	920000	934000	90,46	0,00	0,00	90,46		
100024381	Rücklage Aufschließungsb. Verkehr	920000	934000	38,00	0,00	0,00	38,00		
100024379	Rücklage Aufschließungsb. Wasser	920000	934000	82,71	0,00	0,00	82,71		
100024377	Rücklage Infrastrukturbeiträge abgerechnet	920000	934000	123.838,53	0,00	123.800,00	38,53		
Summe Zweckgebundene Haushaltsrücklagen				128.763,33	0,00	123.800,00	4.963,33		
Gesamtsumme				514.140,63	254.500,00	286.800,00	481.840,63	0,00	0,00

Voranschlag 2026**Anlage 6c - Einzelnachweis über Finanzschulden und Schuldendienst gem. § 32**

Nummer	Bezeichnung	Stand am 31.12.2025	Zugang	Tilgung	Zinsen	Summe Schuldendienst	Ersätze	Stand am 31.12.2026	Netto- Schuldendienst
1. Darlehen für Investitionszwecke									
1.1 ... von Trägern des öffentlichen Rechts									
1.1.1 ... von Bund, Bundesfonds, Bundeskammern									
1.1.2 ... von Ländern, Landesfonds, Landeskammern									
1.1.3 ... von Gemeinden, Gemeindeverbänden, Gemeindefonds									
1.1.4 ... von Sozialversicherungsträgern									
1.1.5 ... von sonstigen Trägern öffentlichen Rechts									
1.2 ... von Beteiligungen der Gebietskörperschaft (ohne Finanzunternehmen)									
1.3 ... von Unternehmen (ohne Beteiligungen und ohne Finanzunternehmen)									
1.4 ... von Finanzunternehmen									
1.4.1 ... im Inland									
100030705	Darlehen Traktor KUBOTA (29,28%) und EDV (70,72%)								
	Fonds/Konto/VHC 016000/359000/1200101	14.154,20	0,00	14.154,19	305,70	14.459,89	0,00	0,01	14.459,89
	Höhe gesamt 65.500,00								
	Laufzeit / Währ. 2022-2026 EUR								
100010131	20056867-Raiba-1790								
	Fonds/Konto/VHC 179000/346000	20.110,27	0,00	6.529,50	486,50	7.016,00	0,00	13.580,77	7.016,00
	Höhe gesamt 120.000,00								
	Laufzeit / Währ. 2009-2028 EUR								
	IBAN AT683453000020056867								
100010130	20056859-Raiba-6110								
	Fonds/Konto/VHC 611000/346000	13.074,16	0,00	4.245,73	316,27	4.562,00	0,00	8.828,43	4.562,00
	Höhe gesamt 78.000,00								
	Laufzeit / Währ. 2009-2028 EUR								
	IBAN AT903453000020056859								
100010134	20056966-Raiba-6110								
	Fonds/Konto/VHC 611000/346000	19.340,05	0,00	3.670,77	472,75	4.143,52	0,00	15.669,28	4.143,52
	Höhe gesamt 70.000,00								
	Laufzeit / Währ. 2011-2030 EUR								

Voranschlag 2026

Anlage 6c - Einzelnachweis über Finanzschulden und Schuldendienst gem. § 32

Nummer	Bezeichnung		Stand am 31.12.2025	Zugang	Tilgung	Zinsen	Summe Schuldendienst	Ersätze	Stand am 31.12.2026	Netto- Schuldendienst
	IBAN	AT143453000020056966								
100010919	20.057.345 Landesstrassenbau									
	Fonds/Konto/VHC	611000/359000/1200010	3.841,45	0,00	3.841,45	57,04	3.898,49	0,00	0,00	3.898,49
	Höhe gesamt	47.000,00								
	Laufzeit / Währ.	2016-2026 EUR								
	IBAN	AT633453000020057345								
100019619	321.0762.3758 Ausbau der Gehsteige									
	Fonds/Konto/VHC	611000/346000/1200010	19.025,28	0,00	4.591,89	403,43	4.995,32	0,00	14.433,39	4.995,32
	Höhe gesamt	45.000,00								
	Laufzeit / Währ.	2020-2029 EUR								
	IBAN	AT402032032107623758								
100010918	20.057.337 Sdl-Bau 2014-15									
	Fonds/Konto/VHC	612000/359000	7.274,40	0,00	7.274,40	108,03	7.382,43	0,00	0,00	7.382,43
	Höhe gesamt	89.000,00								
	Laufzeit / Währ.	2016-2026 EUR								
	IBAN	AT853453000020057337								
100011577	20.057.394 Straßenbauprogramm 2017									
	Fonds/Konto/VHC	612000/346000/1200022	144.286,27	0,00	10.230,83	4.018,21	14.249,04	0,00	134.055,44	14.249,04
	Höhe gesamt	220.000,00								
	Laufzeit / Währ.	2017-2037 EUR								
	IBAN	AT983453000020057394								
100011621	20.057.402 GW Tiestling									
	Fonds/Konto/VHC	612000/359000/1200026	6.799,29	0,00	3.351,20	158,56	3.509,76	0,00	3.448,09	3.509,76
	Höhe gesamt	30.100,00								
	Laufzeit / Währ.	2017-2027 EUR								
	IBAN	AT763453000020057402								
100011578	20.057.477 Straßenbauprogramm 2019									
	Fonds/Konto/VHC	612000/346000/1200077	157.878,77	0,00	9.532,09	3.838,19	13.370,28	0,00	148.346,68	13.370,28
	Höhe gesamt	213.000,00								
	Laufzeit / Währ.	2020-2039 EUR								
	IBAN	AT88 3453 0000 2005 7477								

Voranschlag 2026

Anlage 6c - Einzelnachweis über Finanzschulden und Schuldendienst gem. § 32

Nummer	Bezeichnung	Stand am 31.12.2025	Zugang	Tilgung	Zinsen	Summe Schuldendienst	Ersätze	Stand am 31.12.2026	Netto- Schuldendienst
100033106	20.057.899 Straßenbau 2022/2023 Fonds/Konto/VHC 612000/346000/1200088 Höhe gesamt 33.200,00 Laufzeit / Währ. 2023-2043 EUR IBAN AT433453000020057899	173.876,40	0,00	7.701,23	4.438,77	12.140,00	0,00	166.175,17	12.140,00
100010135	20056974-Raiba-6121-6122 Fonds/Konto/VHC 612000/346000 Höhe gesamt 150.000,00 Laufzeit / Währ. 2011-2030 EUR IBAN AT893453000020056974	41.325,21	0,00	7.855,05	976,95	8.832,00	0,00	33.470,16	8.832,00
100033104	76.7913 Sanierung Brücken Stein und Bergern Fonds/Konto/VHC 612000/346000/1200104 Höhe gesamt 280.000,00 Laufzeit / Währ. 2025-2040 EUR IBAN AT55 5400 0000 0076 7913	270.963,37	0,00	15.136,00	8.100,00	23.236,00	0,00	255.827,37	23.236,00
100030706	20.057.873 Traktor Steyr (Ersatz Unimog) Fonds/Konto/VHC 617100/346000/1200098 Höhe gesamt 36.664,62 Laufzeit / Währ. 2023-2032 EUR IBAN AT663453000020057873	26.845,15	0,00	3.547,86	670,14	4.218,00	0,00	23.297,29	4.218,00
100011003	20.057.410 Absenkung Sankt Marienbach Fonds/Konto/VHC 631000/359000/1200037 Höhe gesamt 23.500,00 Laufzeit / Währ. 2017-2027 EUR IBAN AT543453000020057410	5.317,74	0,00	2.620,95	124,01	2.744,96	0,00	2.696,79	2.744,96
100033101	20.057.865 Relaunch Spielplätze Fonds/Konto/VHC 815400/346000/1200102 Höhe gesamt 50.000,00 Laufzeit / Währ. 2023-2032 EUR IBAN AT883453000020057865	36.608,96	0,00	4.838,11	913,89	5.752,00	0,00	31.770,85	5.752,00
100011594	geplant für Park and Ride Nöstlbach Fonds/Konto/VHC 839000/346000/1200065	0,00	179.200,00	5.000,00	2.200,00	7.200,00	0,00	174.200,00	7.200,00

Voranschlag 2026**Anlage 6c - Einzelnachweis über Finanzschulden und Schuldendienst gem. § 32**

Nummer	Bezeichnung	Stand am 31.12.2025	Zugang	Tilgung	Zinsen	Summe Schuldendienst	Ersätze	Stand am 31.12.2026	Netto- Schuldendienst
	Höhe gesamt	179.200,00							
	Laufzeit / Währ.	2025-2045 EUR							
	IBAN	XXX							
Summe	1.4.1	960.720,97	179.200,00	114.121,25	27.588,44	141.709,69	0,00	1.025.799,72	141.709,69
	1.4.2 ... im Ausland								
	1.5 ... von Sonstigen								
Summe	1. Darlehen für Investitionszwecke	960.720,97	179.200,00	114.121,25	27.588,44	141.709,69	0,00	1.025.799,72	141.709,69
	2. Finanzschulden für den laufenden Aufwand								
	2.1 ... von Trägern des öffentlichen Rechts								
	2.1.1 ... von Bund, Bundesfonds, Bundeskammern								
	2.1.2 ... von Ländern, Landesfonds, Landeskammern								
	2.1.3 ... von Gemeinden, Gemeindeverbänden, Gemeindefonds								
	2.1.4 ... von Sozialversicherungsträgern								
	2.1.5 ... von sonstigen Trägern öffentlichen Rechts								
	2.2 ... von Beteiligungen der Gebietskörperschaft (ohne Finanzunternehmen)								
	2.3 ... von Unternehmen (ohne Beteiligungen und ohne Finanzunternehmen)								
	2.4 ... von Finanzunternehmen								
	2.4.1 ... im Inland								
	2.4.2 ... im Ausland								
	2.5 ... von Sonstigen								
Summe	2. Finanzschulden für den laufenden Aufwand	0,00	0,00	0,00	0,00	0,00	0,00	0,00	0,00
Summe	1. & 2. Investitionszwecke & laufender Aufwand	960.720,97	179.200,00	114.121,25	27.588,44	141.709,69	0,00	1.025.799,72	141.709,69
Summe	ohne Quasi KG	960.720,97	179.200,00	114.121,25	27.588,44	141.709,69	0,00	1.025.799,72	141.709,69

Voranschlag 2026
Anlage 6f - Nachweis über haushaltsinterne Vergütungen

Grp.	Bezeichnung	Erträge	Aufwendungen
0	Vertretungskörper und allgemeine Verwaltung	37.300,00	5.000,00
1	Öffentliche Ordnung und Sicherheit	0,00	13.000,00
2	Unterricht, Erziehung, Sport und Wissenschaft	0,00	41.000,00
3	Kunst, Kultur und Kultus	0,00	123.700,00
4	Soziale Wohlfahrt und Wohnbauförderung	0,00	1.100,00
5	Gesundheit	0,00	0,00
6	Straßen-und Wasserbau, Verkehr	491.100,00	168.300,00
7	Wirtschaftsförderung	0,00	0,00
8	Dienstleistungen	0,00	168.300,00
9	Finanzwirtschaft	0,00	8.000,00
Summe		528.400,00	528.400,00

Voranschlag 2026

Anlage 6r - Haftungsnachweis

Nummer	Bezeichnung	Laufzeit	Haftungs- rahmen	Stand am 31.12.2025	Zugänge	Abgänge	Stand am 31.12.2026	davon Umklassifizier.
Teil A - Haftungspositionen relevant iSd Art. 15a Vereinbarung HOG								
Untergruppe 1 - Haftungen für Kredit- und Finanzinstitute								
Untergruppe 2 - Grundbücherlich besicherte Haftungen von Wohnbau-Darlehen								
Untergruppe 3 - Sonstige Wirtschaftshaftungen								
100010241	WWF-Darlehen; ZI.890.282_WVB GR.Ansfelden-27- 23. Haftungsnehmer Wasserverband Großraum Ansfelden	1989-2028	299.279,35	75.040,85	0,00	8.300,00	66.740,85	0,00
100010242	WWF-Darlehen; ZI 890.023_WVB GR.Ansfelden-25- 23. Haftungsnehmer Wasserverband Großraum Ansfelden	1989-2028	162.049,32	43.267,54	0,00	4.500,00	38.767,54	0,00
100010243	WWF-Darlehen; ZI 890.283_WVB GR.Ansfelden-29- 23. Haftungsnehmer Wasserverband Großraum Ansfelden	1989-2028	199.848,90	47.360,46	0,00	5.500,00	41.860,46	0,00
100010244	WWF-Darlehen; ZI.900.545_WVB GR.Ansfelden-31- 100 Haftungsnehmer Wasserverband Großraum Ansfelden	1993-2033	4.230.794,40	-48.217,76	0,00	0,00	-48.217,76	0,00
100010245	WWF-Darlehen; ZI.910.734_WVB GR.Ansfelden-33- 100 Haftungsnehmer Wasserverband Großraum Ansfelden	1993-2033	632.180,98	170.820,80	0,00	19.000,00	151.820,80	0,00
100010247	WWF-keine_WVB GR. Ansfelden-38-100% Haftungsnehmer Wasserverband Großraum Ansfelden	2001-2026	160.534,29	58.308,91	0,00	3.800,00	54.508,91	0,00
100010248	WWF-keine_WVB GR. Ansfelden-38-100%_WVB GR. Ansfe Haftungsnehmer Wasserverband Großraum Ansfelden	2001-2026	337.928,68	122.630,04	0,00	8.100,00	114.530,04	0,00
100010249	WWF-Darlehen; ZI.A000788_WVB GR. Ansfelden-42-100 Haftungsnehmer Wasserverband Großraum Ansfelden	2003-2028	99.311,00	42.818,76	0,00	2.300,00	40.518,76	0,00
100010250	WWF-keine_WVB GR. Ansfelden-43-100% Haftungsnehmer Wasserverband Großraum Ansfelden	2003-2028	70.389,00	30.376,67	0,00	1.600,00	28.776,67	0,00
100010251	WWF-ZI. Keine_WVB GR. Ansfelden-44-100 % Haftungsnehmer Wasserverband Großraum Ansfelden	2004-2029	265.000,00	43.802,26	0,00	2.100,00	41.702,26	0,00
100010252	WWF-keine_WVB Gr. Ansfelden-45-100% Haftungsnehmer Wasserverband Großraum Ansfelden	2004-2029	360.000,00	59.557,81	0,00	2.800,00	56.757,81	0,00
100010253	WWF-ZI.A302355_WVB GR. Ansfelden-46-100% Haftungsnehmer Wasserverband Großraum Ansfelden	2004-2029	1.169.000,00	772.050,25	0,00	33.300,00	738.750,25	0,00

Voranschlag 2026

Anlage 6r - Haftungsnachweis

Nummer	Bezeichnung	Laufzeit	Haftungs- rahmen	Stand am 31.12.2025	Zugänge	Abgänge	Stand am 31.12.2026	davon Umklassifizier.
100010254	WWF-ZI.A301576_WVB GR. Ansfelden-47-100% Haftungsnehmer Wasserverband Großraum Ansfelden	2004-2029	225.000,00	86.401,06	0,00	3.700,00	82.701,06	0,00
100010255	WWF-ZI. Keine_WVB GR. Ansfelden-44-100 %_WVB Gr. Haftungsnehmer Wasserverband Großraum Ansfelden	2007-2032	98.000,00	50.633,47	0,00	2.000,00	48.633,47	0,00
100010256	WWF-ZI. Keine_WVB Gr. Ansfelden 51-100 % Haftungsnehmer Wasserverband Großraum Ansfelden	2007-2032	105.000,00	54.245,59	0,00	2.200,00	52.045,59	0,00
100010257	WWF-ZI. Keine_WVB Gr. Ansfelden Haftungsnehmer Wasserverband Großraum Ansfelden	2008-2033	62.500,00	35.194,52	0,00	1.700,00	33.494,52	0,00
100010258	ABA VH 85131, Raika-122011_WVB Gr. Ansfelden Haftungsnehmer Wasserverband Großraum Ansfelden	2011-2046	91.500,00	57.400,08	0,00	1.700,00	55.700,08	0,00
100010259	WVA, Raika 12120914_WVB GR. Ansfelden Haftungsnehmer Wasserverband Großraum Ansfelden	2012-2047	288.000,00	208.298,84	0,00	4.900,00	203.398,84	0,00
100010260	WVA, Raiba 12123214_WVB GR.Ansfelden Haftungsnehmer Wasserverband Großraum Ansfelden	2012-2047	562.260,00	319.576,73	0,00	7.600,00	311.976,73	0,00
100010261	WVA, Raiba 58800814_WVB GR.Ansfelden Haftungsnehmer Wasserverband Großraum Ansfelden	2012-2047	66.834,00	37.188,35	0,00	400,00	36.788,35	0,00
100010262	ABA, Raiba 12124614_WVB GR.Ansfelden Haftungsnehmer Wasserverband Großraum Ansfelden	2012-2047	23.000,00	16.460,00	0,00	380,00	16.080,00	0,00
100010263	ABA, Raiba 12142314_WVB GR. Ansfelden Haftungsnehmer Wasserverband Großraum Ansfelden	2014-2049	15.000,00	11.866,94	0,00	200,00	11.666,94	0,00
100010264	ABA, Raiba 12144414_WVB GR. Ansfelden Haftungsnehmer Wasserverband Großraum Ansfelden	2014-2049	164.288,00	120.042,78	0,00	2.100,00	117.942,78	0,00
100010266	ABA, Raiba 12147714_WVB GR. Ansfelden Haftungsnehmer Wasserverband Großraum Ansfelden	2014-2049	60.000,00	31.689,39	0,00	400,00	31.289,39	0,00
100010267	ABA, Raiba 12147914_WVB GR. Ansfelden Haftungsnehmer Wasserverband Großraum Ansfelden	2014-2049	69.000,00	53.197,33	0,00	900,00	52.297,33	0,00
100010268	ABA, Raiba 12148314_WVB GR. Ansfelden Haftungsnehmer Wasserverband Großraum Ansfelden	2014-2049	361.000,00	281.327,52	0,00	5.100,00	276.227,52	0,00
100010269	ABA, Raiba-50200814_WVB GR. Ansfelden	2014-2049	37.879,51	30.340,26	0,00	500,00	29.840,26	0,00

Voranschlag 2026

Anlage 6r - Haftungsnachweis

Nummer	Bezeichnung	Laufzeit	Haftungs- rahmen	Stand am 31.12.2025	Zugänge	Abgänge	Stand am 31.12.2026	davon Umklassifizier.
	Haftungsnehmer Wasserverband Großraum Ansfelden							
100010270	WVA, Raiba 12146914_WVB GR. Ansfelden	2014-2049	241.000,00	186.745,18	0,00	3.400,00	183.345,18	0,00
	Haftungsnehmer Wasserverband Großraum Ansfelden							
100010271	WVA, Raiba 12145614_WVB GR. Ansfelden	2014-2049	10.000,00	7.935,69	0,00	140,00	7.795,69	0,00
	Haftungsnehmer Wasserverband Großraum Ansfelden							
100010272	WVA, Raiba 12143014_WVB GR. Ansfelden	2014-2049	6.600,00	5.272,92	0,00	90,00	5.182,92	0,00
	Haftungsnehmer Wasserverband Großraum Ansfelden							
100010273	WVA, Raiba 12140914_WVB GR. Ansfelden	2014-2049	166.000,00	54.857,32	0,00	2.700,00	52.157,32	0,00
	Haftungsnehmer Wasserverband Großraum Ansfelden							
100010274	WVA, Landesbank Hypo 12124914_WVB Gr. Ansfelden	2014-2049	61.560,00	42.239,87	0,00	830,00	41.409,87	0,00
	Haftungsnehmer Wasserverband Großraum Ansfelden							
100010275	WVA, Raiba 50146114_WVB GR. Ansfelden	2014-2049	75.130,56	42.041,43	0,00	700,00	41.341,43	0,00
	Haftungsnehmer Wasserverband Großraum Ansfelden							
100010276	Landesbank Oö. Hypo 12121214_WVB-Gr.Ansfelden	2013-2050	176.660,00	81.125,77	0,00	1.600,00	79.525,77	0,00
	Haftungsnehmer Wasserverband Großraum Ansfelden							
100010277	Landesbank Oö. Hypo 12135714_WVB Gr. Ansfelden	2013-2049	396.970,00	250.300,72	0,00	4.900,00	245.400,72	0,00
	Haftungsnehmer Wasserverband Großraum Ansfelden							
100010278	Landesbank Oö. Hypo 12134914_WVB. GR. Ansfelden	2013-2049	411.239,00	237.425,49	0,00	4.700,00	232.725,49	0,00
	Haftungsnehmer Wasserverband Großraum Ansfelden							
100010279	Raiba St.M. 13123014_WVB. GR. Ansfelden	2012-2047	50.000,00	35.828,20	0,00	800,00	35.028,20	0,00
	Haftungsnehmer Wasserverband Großraum Ansfelden							
100010280	Landesbank Oö. Hypo 30124414_WVB. GR. Ansfelden	2013-2049	475.712,00	345.196,23	0,00	6.800,00	338.396,23	0,00
	Haftungsnehmer Wasserverband Großraum Ansfelden							
100010281	Raiba St. Marien Kto. 12152314_WVB. GR. Ansfelden	2015-2050	50.000,00	3.846,59	0,00	70,00	3.776,59	0,00
	Haftungsnehmer Wasserverband Großraum Ansfelden							
100010282	Raiba St. Marien Kto. 12159514_WVB. GR. Ansfelden	2015-2050	24.000,00	10.732,91	0,00	200,00	10.532,91	0,00
	Haftungsnehmer Wasserverband Großraum Ansfelden							
100010283	Raiba St. Marien Kto. 30153014_WVB. GR. Ansfelden	2015-2050	66.800,00	48.860,96	0,00	900,00	47.960,96	0,00
	Haftungsnehmer Wasserverband Großraum Ansfelden							

Voranschlag 2026

Anlage 6r - Haftungsnachweis

Nummer	Bezeichnung	Laufzeit	Haftungs- rahmen	Stand am 31.12.2025	Zugänge	Abgänge	Stand am 31.12.2026	davon Umklassifizier.
100010284	Land ZL.: B301536, Kto. 301530_WVB. GR. Ansfelden Haftungsnehmer Wasserverband Großraum Ansfelden	2015-2050	4.425,00	32.277,26	0,00	2.200,00	30.077,26	0,00
100010285	Land ZL.: B301536, Kto. 301544_WVB. GR. Ansfelden Haftungsnehmer Wasserverband Großraum Ansfelden	2015-2050	37.275,00	0,00	0,00	0,00	0,00	0,00
100010286	Raiba St. Marien Kto. 12141014_WVB. GR. Ansfelden Haftungsnehmer Wasserverband Großraum Ansfelden	2015-2050	17.920,00	8.127,42	0,00	190,00	7.937,42	0,00
100010287	Raiba St. Marien Kto. 12153014_WVB. GR. Ansfelden Haftungsnehmer Wasserverband Großraum Ansfelden	2015-2050	100.000,00	77.370,44	0,00	1.400,00	75.970,44	0,00
100010289	ABA, Raiba 30124114_WVB GR. Ansfelden Haftungsnehmer Wasserverband Großraum Ansfelden	2012-2047	528.200,00	377.715,89	0,00	9.000,00	368.715,89	0,00
100010290	Raiba St. Marien Kto. 12154114_WVB. GR. Ansfelden Haftungsnehmer Wasserverband Großraum Ansfelden	2015-2050	115.000,00	88.446,23	0,00	1.700,00	86.746,23	0,00
100010291	WVB unt.Kremst. 20.056.925 HWS Nöstlbach Haftungsnehmer Wasserverband Unteres Kremstal	2010-2048	635.000,00	467.367,47	0,00	15.400,00	451.967,47	0,00
100010292	SWV Kremstal - RHB Kremsau Haftungsnehmer Schutzwasserverband Kremstal	2024-2058	169.560,00	152.513,33	0,00	3.500,00	149.013,33	0,00
100010304	Landesbank Hypo 30128914_WVB GR. Ansfelden Haftungsnehmer Wasserverband Großraum Ansfelden	2014-2049	61.560,00	44.639,50	0,00	800,00	43.839,50	0,00
100010305	Landesbank Oö.Hypo 12130114_WVB Gr. Ansfelden Haftungsnehmer Wasserverband Großraum Ansfelden	2013-2049	253.900,00	61.192,08	0,00	1.200,00	59.992,08	0,00
100011608	Raiba St.M Kto. 20057501 VH85039 - M Haftungsnehmer Wasserverband Großraum Ansfelden IBAN AT223453000020057501	2021-2052	469.000,00	200.666,28	0,00	0,00	200.666,28	0,00
100011609	Raiba St.M Kto. 20057485 VH 8502106 - M Haftungsnehmer Wasserverband Großraum Ansfelden IBAN AT663453000020057485	2021-2052	485.000,00	280.894,82	0,00	0,00	280.894,82	0,00
100011610	HYPO NOE Kto. 0466-285102 VH 85038 Kebldorf- M Haftungsnehmer Wasserverband Großraum Ansfelden IBAN AT785300000466285102	2021-2052	252.000,00	237.142,54	0,00	0,00	237.142,54	0,00

Voranschlag 2026

Anlage 6r - Haftungsnachweis

Nummer	Bezeichnung	Laufzeit	Haftungs- rahmen	Stand am 31.12.2025	Zugänge	Abgänge	Stand am 31.12.2026	davon Umklassifizier.
100011611	Raiba St.M Kto. 20057493 VH8512061 BA61 - M Haftungsnehmer Wasserverband Großraum Ansfelden IBAN AT443453000020057493	2021-2052	300.000,00	471.293,66	0,00	0,00	471.293,66	0,00
100011612	Raiffeisen St. Marien 80120057360 BA57 VH 85072 -M Haftungsnehmer Wasserverband Großraum Ansfelden IBAN AT793453080120057360	2021-2052	15.000,00	3.000,00	0,00	0,00	3.000,00	0,00
100011613	ABA Raiba St. Marien Kto. 803.20.057.311, GZ 85177 Haftungsnehmer Wasserverband Großraum Ansfelden IBAN AT353453080320057311	2016-2051	17.000,00	0,00	0,00	0,00	0,00	0,00
100011833	Landesdarlehen VH85127 M-OK Kurzenk. BA 37 Haftungsnehmer Wasserverband Großraum Ansfelden	2016-2051	20.000,00	0,00	0,00	0,00	0,00	0,00
100011834	Landesdarlehen VH85186 StM - SÜ St.M BA 33 Haftungsnehmer Wasserverband Großraum Ansfelden	2016-2051	8.425,00	0,00	0,00	0,00	0,00	0,00
100011835	RAIBA St. Marien 80220057279 VH 85036 Haftungsnehmer Wasserverband Großraum Ansfelden	2016-2051	11.250,00	148.252,52	0,00	2.700,00	145.552,52	0,00
100011836	RAIBA St. Marien 80320057279 VH 85037 Haftungsnehmer Wasserverband Großraum Ansfelden	2016-2051	20.340,95	66.624,15	0,00	1.200,00	65.424,15	0,00
100011837	RAIBA St. Marien 80420057279 VH 85055 Haftungsnehmer Wasserverband Großraum Ansfelden	2016-2051	233.282,52	319.650,34	0,00	5.800,00	313.850,34	0,00
100011838	RAIBA St. Marien 80520057279 VH 85056 Haftungsnehmer Wasserverband Großraum Ansfelden	2016-2051	9.084,43	115.716,43	0,00	2.100,00	113.616,43	0,00
100011839	RAIFFEISENBANLK - 20057824 VH 85039 BA41 - M Haftungsnehmer Wasserverband Großraum Ansfelden	2023-2058	1.395.000,00	445.186,22	0,00	0,00	445.186,22	0,00
100011840	BAWAG PSK - 540108420 VH 8502046 BA46 - M Haftungsnehmer Wasserverband Großraum Ansfelden	2023-2058	123.300,00	120.820,44	0,00	0,00	120.820,44	0,00
100011841	BAWAG PSK - 540108390 VH 8502038 BA38 - M Haftungsnehmer Wasserverband Großraum Ansfelden	2023-2058	141.300,00	138.458,47	0,00	0,00	138.458,47	0,00
100011842	BAWAG PSK - 540108439 VH 8504047 BA47 - M Haftungsnehmer Wasserverband Großraum Ansfelden	2023-2058	176.400,00	172.852,60	0,00	0,00	172.852,60	0,00

Voranschlag 2026

Anlage 6r - Haftungsnachweis

Nummer	Bezeichnung	Laufzeit	Haftungs- rahmen	Stand am 31.12.2025	Zugänge	Abgänge	Stand am 31.12.2026	davon Umklassifizier.
100011843	BAWAG PSK - 540108412 VH 8502044 BA44 - M Haftungsnehmer Wasserverband Großraum Ansfelden	2023-2058	129.600,00	126.993,76	0,00	0,00	126.993,76	0,00
100011844	BAWAG PSK - 540108447 VH 8504048 BA48 - M Haftungsnehmer Wasserverband Großraum Ansfelden	2023-2058	174.600,00	171.088,80	0,00	0,00	171.088,80	0,00
100014738	WVA AT873453080220057329 Raiba St.Marien, GZ85030 Haftungsnehmer Wasserverband Großraum Ansfelden	2017-2052	380.000,00	334.644,62	0,00	5.300,00	329.344,62	0,00
100014739	Raiffeisen St. Marien 80220057352 VH 85166 - M Haftungsnehmer Wasserverband Großraum Ansfelden	2018-2053	70.000,00	55.000,00	0,00	0,00	55.000,00	0,00
100014740	HYPO NOE Kto. 0466-284602 VH 85141 M Haftungsnehmer Wasserverband Großraum Ansfelden	2018-2053	138.000,00	8.375,36	0,00	140,00	8.235,36	0,00
100014741	HYPO NOE Kto. 0466-285005 VH 85037 M Haftungsnehmer Wasserverband Großraum Ansfelden	2018-2053	64.000,00	53.821,15	0,00	910,00	52.911,15	0,00
100014742	HYPO NOE Kto. 0466-284807 VH 85177 M Haftungsnehmer Wasserverband Großraum Ansfelden	2018-2053	26.000,00	292,42	0,00	0,00	292,42	0,00
100014743	ABA AT483453080220057352 Raiba St.Marien, GZ85166 Haftungsnehmer Wasserverband Großraum Ansfelden	2018-2053	70.000,00	0,00	0,00	0,00	0,00	0,00
100014744	Raiba St. Marien Kto 80420057220 VH 85039 - M Haftungsnehmer Wasserverband Großraum Ansfelden	2018-2053	24.000,00	2.100,00	0,00	0,00	2.100,00	0,00
100014930	WVB unteres Kremstal - div. Vorhaben 20.057.444 Haftungsnehmer Wasserverband Unteres Kremstal	2018-2053	17.288,00	11.416,01	0,00	300,00	11.116,01	0,00
100016295	Raiba St. Marien Kto 80720057220 VH 85072 - M Haftungsnehmer Wasserverband Großraum Ansfelden	2018-2053	20.000,00	17.221,23	0,00	300,00	16.921,23	0,00
100016296	Raiffeisen St.Marien 80120057311 VH 85102 - M Haftungsnehmer Wasserverband Großraum Ansfelden	2018-2053	227.700,00	-20.754,38	0,00	0,00	-20.754,38	0,00
100016298	Raiffeisen St.Marien 80220057311 VH 8511054 BA54 Haftungsnehmer Wasserverband Großraum Ansfelden	2018-2053	50.000,00	42.008,88	0,00	700,00	41.308,88	0,00
100016299	Anadi Bank Kto. 890198015 VH85121 - M Haftungsnehmer Wasserverband Großraum Ansfelden	1987-2026	802.744,12	60.567,34	0,00	0,00	60.567,34	0,00
100020439	HYPO NOE Kto. 0466-285218 VH 85056 M	2018-2053	88.500,00	74.542,76	0,00	1.200,00	73.342,76	0,00

Voranschlag 2026

Anlage 6r - Haftungsnachweis

Nummer	Bezeichnung	Laufzeit	Haftungs- rahmen	Stand am 31.12.2025	Zugänge	Abgänge	Stand am 31.12.2026	davon Umklassifizier.
	Haftungsnehmer Wasserverband Großraum Ansfelden							
100020440	HYPO NOE Kto. 0466-285307 VH 85071 M Fichtenstraße Haftungsnehmer Wasserverband Großraum Ansfelden	2018-2053	243.000,00	160.682,46	0,00	2.500,00	158.182,46	0,00
100026798	Raiba St. Marien Ktn. 81320057220 VH 85174 - M Haftungsnehmer Wasserverband Großraum Ansfelden	2019-2054	15.000,00	12.956,06	0,00	40,00	12.916,06	0,00
100026799	Hypo Noe Ktn. 0466-284718 VH 514056 BA56 M Haftungsnehmer Wasserverband Großraum Ansfelden	2019-2054	54.000,00	80.789,81	0,00	1.100,00	79.689,81	0,00
100032161	WVB unteres Kremstal - div. Vorhaben 20.057.816 Haftungsnehmer Wasserverband Unteres Kremstal	2021-2056	8.960,00	8.345,00	0,00	100,00	8.245,00	0,00
100036228	WVB Unteres Kremst. HWS Gewerbegebiet Ritzlhof Haftungsnehmer Wasserverband Unteres Kremstal	2024-2039	26.700,00	24.600,00	0,00	1.600,00	23.000,00	0,00
100037068	BAWAG PSK - 540108404 VH 8502106 BA42 - M Haftungsnehmer Wasserverband Großraum Ansfelden IBAN AT366000000540108404	2023-2058	514.000,00	503.663,48	0,00	0,00	503.663,48	0,00
100038524	WVB unteres Kremstal - ZWF Renaturierung Krems Haftungsnehmer Wasserverband Unteres Kremstal	2025-2028	200.000,00	0,00	0,00	0,00	0,00	0,00
Zwischensumme Untergruppe 3			21.370.564,01	9.922.651,58	0,00	214.290,00	9.708.361,58	0,00
Summe A1			21.370.564,01	9.922.651,58	0,00	214.290,00	9.708.361,58	0,00
Teil A - Haftung der staatlichen, außerbudgetären Einheiten gem. ESVG iSd Art. 15a Vereinbarung HOG								
Untergruppe 1 - Haftungen für Kredit- und Finanzinstitute								
Untergruppe 2 - Grundbücherlich besicherte Haftungen von Wohnbau-Darlehen								
Untergruppe 3 - Sonstige Wirtschaftshaftungen								
Summe A2			0,00	0,00	0,00	0,00	0,00	0,00
Gesamtsumme Teil A (= Summe A1 + Summe A2)			21.370.564,01	9.922.651,58	0,00	214.290,00	9.708.361,58	0,00

Voranschlag 2026

Anlage 6r - Haftungsnachweis

Nummer	Bezeichnung	Laufzeit	Haftungs- rahmen	Stand am 31.12.2025	Zugänge	Abgänge	Stand am 31.12.2026	davon Umklassifizier.
Haftungsobergrenze							0,00	dav. Passivüberschr.
Ausnützung in % der Haftungsobergrenze							0,00 %	0,00 %
Erläuterungen zu Passivüberschreitungen:								
Teil B - Haftungspositionen nicht relevant iSd Art. 15a Vereinbarung HOG Haftungen der Gebietskörperschaft, welche bereits im Öffentlichen Schuldenstand enthalten sind bzw. für innerstaatliche Haftungen eingegangen worden sind								
100010296	Give - Raiba 20056776 betr. Wohnen 1.EG Haftungsnehmer Gemeinschaft für Infrastruktur- verwaltung und -errichtung der Gemeinde	2006-2035	215.000,00	72.503,79	0,00	9.000,00	63.503,79	0,00
100010298	Give - Raiba 20056933 846036 BAII Haftungsnehmer Gemeinschaft für Infrastruktur- verwaltung und -errichtung der Gemeinde	2010-2034	556.919,59	274.680,03	0,00	24.500,00	250.180,03	0,00
100010299	Give - Raiba 20156683 Fin. Musikheim Haftungsnehmer Gemeinschaft für Infrastruktur- verwaltung und -errichtung der Gemeinde	2010-2030	92.393,84	25.429,45	0,00	4.800,00	20.629,45	0,00
100010300	Give - Raiba 20057188 BV 914040 Haftungsnehmer Gemeinschaft für Infrastruktur- verwaltung und -errichtung der Gemeinde	2012-2037	550.000,00	293.767,17	0,00	20.500,00	273.267,17	0,00
100010303	Give - Raiba 20.057.253 Fin. Freizeitanlage Nöstl Haftungsnehmer Gemeinschaft für Infrastruktur- verwaltung und -errichtung der Gemeinde	2015-2035	287.477,83	147.557,65	0,00	13.700,00	133.857,65	0,00
100011596	Give - Raiba 20.057.295 Fin. RHB Weichstetten Haftungsnehmer Gemeinschaft für Infrastruktur- verwaltung und -errichtung der Gemeinde IBAN AT553453000020057295	2016-2031	30.000,00	10.819,90	0,00	2.000,00	8.819,90	0,00
100011597	Give - Grundkauf FF Weichstetten 20.057.378 Haftungsnehmer Gemeinschaft für Infrastruktur- verwaltung und -errichtung der Gemeinde	2017-2052	90.000,00	74.532,68	0,00	1.900,00	72.632,68	0,00
100011598	Give - Aufstockung Kiga St. Marien Haftungsnehmer Gemeinschaft für Infrastruktur- verwaltung und -errichtung der Gemeinde	2018-2058	306.600,00	239.684,06	0,00	10.300,00	229.384,06	0,00
100011599	Give - Akustikverbesserung 20.057.386 Haftungsnehmer Gemeinschaft für Infrastruktur- verwaltung und -errichtung der Gemeinde	2017-2037	32.100,00	20.826,40	0,00	1.500,00	19.326,40	0,00
100011600	löschen	2017-2052	0,00	0,00	0,00	0,00	0,00	0,00

Voranschlag 2026

Anlage 6r - Haftungsnachweis

Nummer	Bezeichnung	Laufzeit	Haftungs- rahmen	Stand am 31.12.2025	Zugänge	Abgänge	Stand am 31.12.2026	davon Umklassifizier.
	Haftungsnehmer Gemeinschaft für Infrastruktur- verwaltung und -errichtung der Gemeinde							
100031642	Give - Grundkauf Sportplatzstr. 1 20.057.840	2021-2056	300.000,00	280.059,48	0,00	4.600,00	275.459,48	0,00
	Haftungsnehmer Gemeinschaft für Infrastruktur- verwaltung und -errichtung der Gemeinde							
100033100	Give - Sanierung St. Marien 29 20.057.857	2023-2032	21.782,00	16.280,26	0,00	2.100,00	14.180,26	0,00
	Haftungsnehmer Gemeinschaft für Infrastruktur- verwaltung und -errichtung der Gemeinde							
100033592	Give - Sanierung Gebäude 20.057.923	2023-2033	58.765,75	49.362,10	0,00	6.900,00	42.462,10	0,00
	Haftungsnehmer Gemeinschaft für Infrastruktur- verwaltung und -errichtung der Gemeinde							
100036251	Give - Sanierung KBE Nöstlbach	2024-2044	0,00	0,00	0,00	0,00	0,00	0,00
	Haftungsnehmer Gemeinschaft für Infrastruktur- verwaltung und -errichtung der Gemeinde							
Gesamtsumme Teil B			2.541.039,01	1.505.502,97	0,00	101.800,00	1.403.702,97	0,00

Inhaltsverzeichnis

Ergebnisvoranschlag VA Gesamthaushalt - interne Vergütungen enthalten	1
Finanzierungsvoranschlag VA Gesamthaushalt - interne Vergütungen enthalten	2
Bereichsbudget - interne Vergütungen enthalten	4
Detailnachweis - interne Vergütungen enthalten	49
Nachweis der Investitionstätigkeit und deren Finanzierung	307
Teilbericht mehrjährige investive Einzelvorhaben	308
Voranschlagsquerschnitt	324
Stellenplan für den Gesamthaushalt	326
Anlage 6a - Nachweis über Transferzahlungen	328
Anlage 6b - Nachweis über Haushaltsrücklagen und Zahlungsmittelreserven	329
Anlage 6c - Einzelnachweis über Finanzschulden und Schuldendienst gem. § 32	330
Anlage 6f - Nachweis über haushaltsinterne Vergütungen	334
Anlage 6r - Haftungsnachweis	335

Voranschlag 2026

Nachweis über die laufende Geschäftstätigkeit

Finanzierungstätigkeit	Voranschlag 2026		Voranschlag 2025		Rechnungsabschluss 2024	
	Einzahlungen	Auszahlungen	Einzahlungen	Auszahlungen	Einzahlungen	Auszahlungen
Operative Gebarung (MVAG 31/32)	13.180.200,00	12.912.700,00	12.625.700,00	11.954.200,00	12.237.106,39	11.922.475,92
Investive Gebarung (MVAG 33/34)	1.178.500,00	1.596.900,00	906.400,00	1.298.200,00	248.656,99	754.019,59
Finanzierungstätigkeit (MVAG 35/36)	179.200,00	115.100,00	459.200,00	101.900,00	44.500,00	94.674,53
Zwischensumme	14.537.900,00	14.624.700,00	13.991.300,00	13.354.300,00	12.530.263,38	12.771.170,04
- abzüglich investive Einzelvorhaben (Code 1, 3-5)	1.759.900,00	1.795.500,00	2.216.200,00	1.540.700,00	504.522,46	809.822,77
Zwischenergebnis	12.778.000,00	12.829.200,00	11.775.100,00	11.813.600,00	12.025.740,92	11.961.347,27
Ergebnis der laufenden Geschäftstätigkeit	-51.200,00		-38.500,00		64.393,65	

Rücklagen	Entnahmen	Zuweisungen	Entnahmen	Zuweisungen	Entnahmen	Zuweisungen
Gesamt (MVAG 2301/2401)	286.800,00	254.500,00	419.800,00	636.900,00	168.173,08	184.908,62
- abzüglich Rücklagen bei Einzelvorhaben (Code 1, 3-5)	235.600,00	254.500,00	316.900,00	572.500,00	168.173,08	120.514,97
- abzüglich Rücklagenkorrekturen (Ansatz 912001 - 912009)	0,00	0,00	0,00	0,00	0,00	0,00
Rücklagenbewegungen aus der operativen Gebarung	51.200,00	0,00	102.900,00	64.400,00	0,00	64.393,65

Haushaltsausgleich gilt nach Berücksichtigung der Rücklagenbewegungen aus der operativen Gebarung als ausgeglichen

Dienstpostenplan - öö. Gemeinden/Gemeindeverbände

Bis Dienstposten-Nr: 999999

ÖSTAT Nr.: 41020

Gemeinde St. Marien

St. Marien 1

4502 St.Marien

Bedienstete der Allgemeinen Verwaltung

FTE	Bewertung neu	Bewertung alt	Bemerkung	Art	DPG
1,00	GD 09.1	A III-VII ad pers		B	
1,00	GD 13.2	entfallen		VB	3
1,00	GD 13.2	entfallen		VB	3
0,75	GD 16.3	entfallen		VB	3
1,00	GD 16.3	entfallen		VB	3
1,00	GD 16.3	entfallen		VB	3
1,00	GD 17.5	entfallen		VB	4
1,00	GD 17.5	entfallen		VB	4
1,00	GD 18.5	entfallen		VB	4
1,00	GD 18.5	I/c		VB	4
1,00	GD 18.5	entfallen		VB	4
1,00	GD 18.5	entfallen		VB	4
0,75	GD 19.5	entfallen		VB	4
1,00	GD 20.3	entfallen		VB	4
1,00	GD 20.3	entfallen		VB	4

14,50

Bedienstete des Handwerklichen Dienstes

FTE	Bewertung neu	Bewertung alt	Bemerkung	Art	DPG
1,00	GD 18.1	entfallen		VB	
1,00	GD 18.1	II/p 1 ad pers		VB	
1,00	GD 19.1	entfallen		VB	
1,00	GD 19.1	entfallen		VB	
1,00	GD 19.1	entfallen		VB	
1,00	GD 19.1	entfallen		VB	
1,00	GD 19.1	entfallen		VB	
1,00	GD 21.1	entfallen		VB	
0,50	GD 23.1	entfallen		VB	
1,00	GD 25.1	entfallen		VB	
0,75	GD 25.1	entfallen		VB	
0,08	GD 25.1	entfallen		VB	
1,00	GD 25.1	entfallen		VB	
2,00	GD 25.1	entfallen		VB	
0,50	GD 25.4	entfallen		VB	

13,83

Dienstpostenplan - oö. Gemeinden/Gemeindeverbände

Bis Dienstposten-Nr: 999999

ÖSTAT Nr.: 41020
Gemeinde St. Marien
St. Marien 1
4502 St.Marien

Anzahl FTE:	28,33
Anzahl Sonstige:	0,00