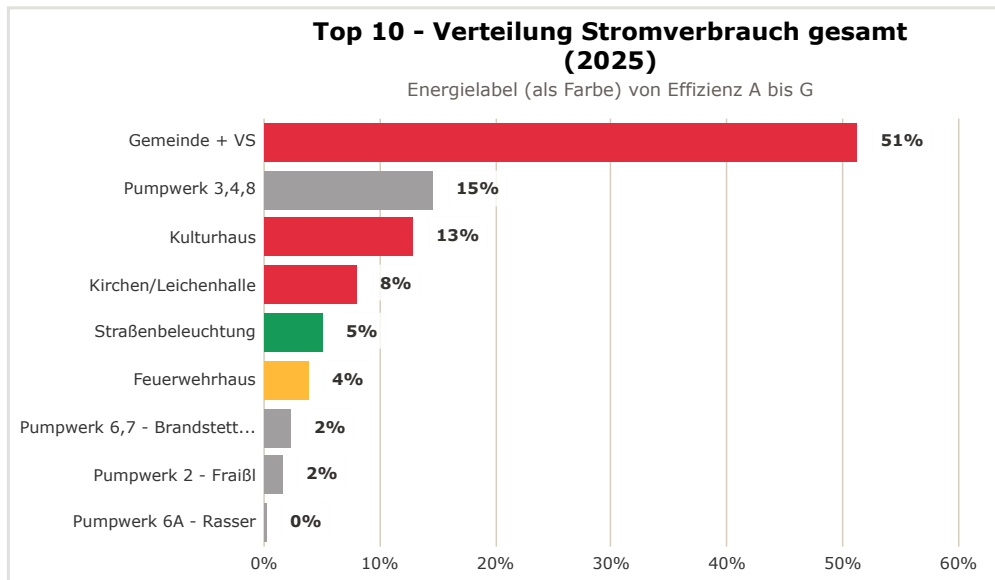


## OBJEKTÜBERSICHT WÄRME (2025) 🔥

Es fehlen leider Daten für diese Ausgabe.

## OBJEKTÜBERSICHT STROM (2025) ⚡



Code	Objekt	Bezugsgröße	Strom kWh	Anteil %	Kennzahl kWh/m²a	Label	CO2 Tonnen
Gemeindeamt	Gemeinde + VS	351 m²	45.500	51,25%	130	G	10,28
FFH	Feuerwehrhaus	140 m²	3.400	3,83%	24	E	0,77
Kultur	Kulturhaus	277 m²	11.432	12,88%	41	G	2,58
A01	Straßenbeleuch...	99 Stk.	4.500	5,07%	45	A	1,02
G11	Kirchen/Leichen...	126 m²	7.206	8,12%	57	G	1,63
A02	Pumpwerk 2 - F...	-	1.460	1,64%	-	n.a.	0,33
A03	Pumpwerk 3,4,8	-	12.906	14,54%	-	n.a.	2,92
A06	Pumpwerk 6A - ...	-	233	0,26%	-	n.a.	0,05
A07	Pumpwerk 6,7 - ...	-	2.151	2,42%	-	n.a.	0,49
<b>Summe:</b>			<b>88.788</b>	<b>100%</b>			<b>20,07</b>

## OBJEKTÜBERSICHT KÄLTE (2025) ❄️

Es fehlen leider Daten für diese Ausgabe.

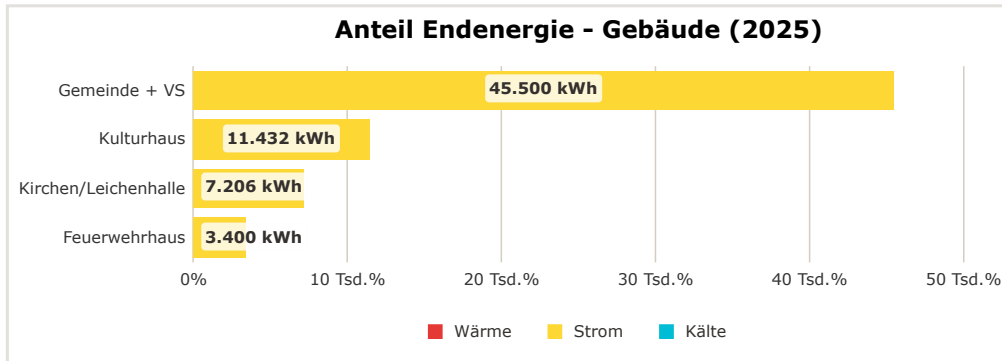
## OBJEKTÜBERSICHT WASSER (2025) 💧

Es fehlen leider Daten für diese Ausgabe.

## OBJEKTÜBERSICHT TREIBSTOFF (2025)

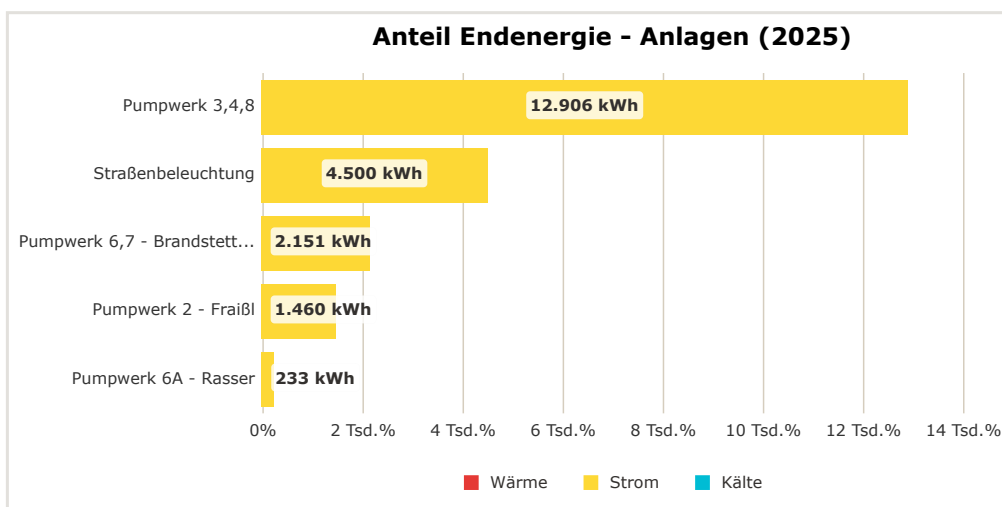
Es fehlen leider Daten für diese Ausgabe.

## OBJEKTÜBERSICHT GEBÄUDE (2025)



Code	Gebäude	Bezugsgröße	Wärme kWh	Strom kWh	Kälte kWh	Endenergie kWh	Kennzahl kWh / m <sup>2</sup>	Anteil %	Wasser m <sup>3</sup>	CO2 Tonnen
Gemeindeamt	Gemeinde + VS	351 m <sup>2</sup>	-	45.500	-	45.500	129,63	67,37%	-	10,28
FFH	Feuerwehrhaus	140 m <sup>2</sup>	-	3.400	-	3.400	24,29	5,03%	-	0,77
Kultur	Kulturhaus	277 m <sup>2</sup>	-	11.432	-	11.432	41,27	16,93%	-	2,58
G11	Kirchen/Leichen...	126 m <sup>2</sup>	-	7.206	-	7.206	57,19	10,67%	-	1,63
<b>Summe:</b>		<b>894</b>	<b>0</b>	<b>67.538</b>	<b>0</b>	<b>67.538</b>	<b>252</b>	<b>100%</b>	<b>0</b>	<b>15,26</b>

## OBJEKTÜBERSICHT ANLAGEN (2025)



Code	Anlage	Bezugsgröße	Wärme kWh	Strom kWh	Kälte kWh	Endenergie kWh	Kennzahl kWh / Einh. Bezugsgr.	Anteil %	Wasser m <sup>3</sup>	CO2 Tonnen
A01	Straßenbeleuchtung	99 Stk.	-	4.500	-	4.500	45,45	21,18%	-	1,02
<b>Summe:</b>			<b>0</b>	<b>21.250</b>	<b>0</b>	<b>21.250</b>	<b>45,45</b>	<b>100%</b>	<b>0</b>	<b>4,8</b>

Code	Anlage	Bezugsgröße	Wärme	Strom	Kälte	Endenergie	Kennzahl	Anteil	Wasser	CO2
			kWh	kWh	kWh	kWh	kWh / Einh. Bezugsgr.	%	m <sup>3</sup>	Tonnen
A02	Pumpwerk 2 - Fraißl	-	-	1.460	-	1.460	-	6,87%	-	0,33
A03	Pumpwerk 3,4,8	-	-	12.906	-	12.906	-	60,73%	-	2,92
A06	Pumpwerk 6A - Rasser	-	-	233	-	233	-	1,1%	-	0,05
A07	Pumpwerk 6,7 - Brandst...	-	-	2.151	-	2.151	-	10,12%	-	0,49
<b>Summe:</b>			<b>0</b>	<b>21.250</b>	<b>0</b>	<b>21.250</b>	<b>45,45</b>	<b>100%</b>	<b>0</b>	<b>4,8</b>

Es fehlen leider Daten für diese Ausgabe.